



2021

STATISTISCHE BERICHTE



Gewerbeanzeigen im Oktober 2021

Ergebnisse der Gewerbeanzeigenstatistik

Zeichenerklärungen

0	Zahl ungleich Null, Betrag jedoch kleiner als die Hälfte von 1 in der letzten ausgewiesenen Stelle
-	nichts vorhanden
.	Zahl unbekannt oder geheim
x	Nachweis nicht sinnvoll
...	Zahl fällt später an
/	keine Angabe, da Zahl nicht sicher genug
()	Aussagewert eingeschränkt, da Zahl statistisch unsicher
D	Durchschnitt
p	vorläufig
r	revidiert
s	geschätzt

Für die Abgrenzung von Größenklassen wird im Allgemeinen anstelle einer ausführlichen Beschreibung „50 bis unter 100“ die Darstellungsform „50 – 100“ verwendet.

Einzelwerte in Tabellen werden im Allgemeinen ohne Rücksicht auf die Endsumme gerundet.

Inhalt

Seite

Informationen zur Statistik	4
--	----------

Glossar	5
----------------------	----------

Tabellen

T 1	Gewerbeanmeldungen im Oktober 2021 nach Wirtschaftszweigen	9
T 2	Gewerbeabmeldungen im Oktober 2021 nach Wirtschaftszweigen	10
T 3	Gewerbeanmeldungen im Oktober 2021 nach Verwaltungsbezirken	12
T 4	Gewerbeabmeldungen im Oktober 2021 nach Verwaltungsbezirken	13
T 5	Neugründungen sowie Gewerbetreibende im Oktober 2021 nach Wirtschaftszweigen	15
T 6	Vollständige Aufgaben sowie Gewerbetreibende im Oktober 2021 nach Wirtschaftszweigen	16
T 7	Neugründungen sowie Gewerbetreibende im Oktober 2021 nach Art der Niederlassung, Rechtsform, Einzelunternehmen nach Geschlecht und Staatsangehörigkeit	17
T 8	Vollständige Aufgaben sowie Gewerbetreibende im Oktober 2021 nach Art der Niederlassung, Rechtsform, Einzelunternehmen nach Geschlecht und Staatsangehörigkeit	18

Grafiken

G 1	Gewerbean- und -abmeldungen mit Neuerrichtungen und Aufgaben im Jahresüberblick	8
G 2	Gewerbeanmeldungen im Oktober 2021 nach Wirtschaftszweigabschnitten	11
G 3	Gewerbeabmeldungen im Oktober 2021 nach Wirtschaftszweigabschnitten	11
G 4	Neuerrichtungen und Aufgaben im Oktober 2021 nach Verwaltungsbezirken	14
G 5	Neugründungen im Oktober 2021 nach ausgewählten Staatsangehörigkeiten von Einzelunternehmern/-innen	17
G 6	Vollständige Aufgaben im Oktober 2021 nach ausgewählten Staatsangehörigkeiten von Einzelunternehmern/-innen	18

Informationen zur Statistik

Ziel der Statistik

Die Gewerbeanzeigenstatistik dient als unentbehrliche Informationsgrundlage für die Wirtschafts-, Wettbewerbs- und Strukturpolitik. Sie stellt Informationen über die Aufnahme und Beendigung gewerblicher Tätigkeiten und deren Anlässe bereit. Dies sind zum einen Angaben über die Gesamtheit der Gewerbemeldungen und zum anderen umfassende Angaben über die gemeldeten gewerblichen Gründungen und Stilllegungen.

Rechtsgrundlage

Die Rechtsgrundlagen der Gewerbeanzeigenstatistik sind § 14 Abs. 13 der Gewerbeordnung (GewO), in der Fassung der Bekanntmachung vom 22.02.1999 (BGBl. I S. 202), zuletzt geändert durch Artikel 2 des Gesetzes vom 28. November 2014 (BGBl. I S. 1802), sowie die Verordnung zur Ausgestaltung des Gewerbeanzeigenverfahrens (Gewerbeanzeigenverordnung – GewAnzV) des Bundesministeriums für Wirtschaft und Energie vom 22. Juli 2014. Letztere ist am 1. Januar 2015 in Kraft getreten.

Erhebungsumfang

Die Gewerbeanzeigenstatistik ist eine Sekundärerhebung. Die Datengrundlage bilden die in einem Monat bei den zuständigen Behörden erstatteten Gewerbeanzeigen. Gewerbeanzeigen sind gemäß § 14 Abs. 1 GewO von allen natürlichen und juristischen Personen bei Aufnahme, Änderung oder Aufgabe eines stehenden Gewerbes, einer Zweigniederlassung oder einer unselbständigen Zweigstelle zu tätigen. Auskunftspflichtig zur Gewerbeanzeigenstatistik sind die Gewerbetreibenden. Diese kommen ihrer Auskunftspflicht nach, indem sie die Gewerbeanzeige erstatten.

Die Gewerbeanzeigenstatistik ist darüber hinaus eine Vollerhebung. Nicht in die Statistik einbezogen sind allerdings die Freien Berufe, die Urproduktion (Land- und Forstwirtschaft, Bergbau und Gewinnung von Steinen und Erden) und die Erbringung von Finanz- und Versicherungsdienstleistungen, da diese Bereiche nicht der Gewerbeordnung unterliegen. Nicht berücksichtigt wird ferner das Reisegewerbe, weil die in diesem Bereich tätigen Unternehmen in der Regel mehrere Gewerbemeldungen abgeben.

Erhebungsdurchführung

Die zuständigen Behörden, d. h. die Gewerbeämter und die Starterzentren der IHK und HWK, liefern seit Januar 2017 die bei Ihnen erstatteten Gewerbeanzeigen unter Nutzung einer Zentralen Pflege- und Verteilerplattform (ZPV) als Web-Portal an die Gesellschaft für Kommunikation und Wissenstransfer mbH (KommWis) in Mainz. Von dort werden die Meldungen an das Statistische Landesamt kontinuierlich weitergeleitet und dem zuständigen Fachbereich zur Aufbereitung der Gewerbeanzeigenstatistik zur Verfügung gestellt.

Berichtszeitraum/-Zeitpunkt und Periodizität

Die Gewerbeanzeigenstatistik wird monatlich erstellt. Die monatlichen Ergebnisse stehen ca. zwei bis zweieinhalb Monate nach Ablauf eines Monats zur Verfügung. Das Jahresergebnis liegt dementsprechend ca. Mitte März des Folgejahres vor.

Erhebungsmerkmale

Die Erhebungsmerkmale der Gewerbeanzeigenstatistik umfassen im Wesentlichen die angemeldete Tätigkeit, die Angabe Haupt- oder Nebenerwerb, das Datum des Beginns der angemeldeten Tätigkeit, die Art des angemeldeten Betriebes, die Zahl der bei Geschäftsaufnahme tätigen Personen nach Voll- und Teilzeit, die Angabe Hauptniederlassung, Zweigniederlassung oder Zweigstelle, den Grund der Gewerbeanzeige und das Datum der Erstattung der Gewerbeanzeige sowie die personenbezogenen Merkmale Geschlecht und Staatsangehörigkeit

Regionale Ebene

Die Ergebnisse werden in dieser Veröffentlichung bis auf Kreisebene nachgewiesen. Ergebnisse in tieferer regionaler Gliederung können auf Anfrage bereitgestellt werden.

Vergleichbarkeit / Klassifikationen

Die Ergebnisse dieser Veröffentlichung nach Wirtschaftszweigen sind nach der aktuell gültigen Klassifikation der Wirtschaftszweige gegliedert, d. h. auf Basis der WZ 2008. Eine Vergleichbarkeit mit Ergebnissen früherer Jahre, die nach einer älteren Klassifikation der Wirtschaftszweige (WZ 1993, WZ 2003) gegliedert sind, ist nur mit Einschränkungen bzw. gar nicht möglich. Der Wirtschaftszweig ist in der Gewerbeanzeigenstatistik nur bis auf die Ebene des Dreistellers durchgängig verfügbar.

Glossar

Aufgabe eines Gewerbes

Erfolgt entweder durch vollständige Aufgabe oder durch Umwandlung.

Betriebsaufgabe

Aufgabe eines Gewerbebetriebes mit einer erwarteten größeren wirtschaftlichen Bedeutung. Sie kann durch eine juristische Person, eine Gesellschaft ohne Rechtspersönlichkeit (Personengesellschaft) oder eine natürliche Person erfolgen. Bei einer natürlichen Person, die eine Hauptniederlassung abmeldet, ist Voraussetzung, dass sie entweder in das Handelsregister eingetragen war oder aber eine Handwerkskarte besitzt oder zuletzt mindestens einen Arbeitnehmer beschäftigt hat.

Betriebsgründung

Gründung eines Betriebes mit einer erwarteten größeren wirtschaftlichen Bedeutung. Sie kann durch eine juristische Person, eine Gesellschaft ohne Rechtspersönlichkeit (Personengesellschaft) oder eine natürliche Person erfolgen. Bei einer natürlichen Person, die eine Hauptniederlassung anmeldet, ist Voraussetzung, dass sie entweder in das Handelsregister eingetragen ist oder aber eine Handwerkskarte besitzt oder mindestens einen Arbeitnehmer beschäftigt.

Fortzug eines Gewerbes

Verlagerung des Betriebes aus dem Bezirk des nachweisenden Gewerbeamtes.

Gewerbe

Nicht sozialwidrige, selbstständige, auf Dauer und Gewinnerzielung angelegte sowie im eigenen Namen und auf eigene Rechnung ausgeübte Tätigkeit. Nicht zum Gewerbe zählen u. a. die Urproduktion (z. B. Land- und Forstwirtschaft oder Bergbau), die freien Berufe und die Verwaltung des eigenen Vermögens.

Gewerbeabmeldung

Eine Gewerbeabmeldung betrifft die Aufgabe, den Fortzug oder die Übergabe einer Hauptniederlassung, einer Zweigniederlassung oder einer Zweigstelle eines Gewerbes. Anzeigepflichtige Gewerbebetreibende sind Einzelgewerbebetreibende (d. h. natürliche Personen), geschäftsführende Gesellschafter von Personengesellschaften und juristische Personen, wobei juristische Personen ihrer Gewerbeabmeldepflicht durch Handeln ihres Vertretungsberechtigten nachkommen.

Gewerbebeanmeldung

Eine Gewerbebeanmeldung betrifft die Neuerrichtung, den Zuzug oder die Übernahme einer Hauptniederlassung, einer Zweigniederlassung oder einer Zweigstelle eines Gewerbes. Anzeigepflichtige Gewerbebetreibende sind Einzelgewerbebetreibende (d. h. natürliche Personen), geschäftsführende Gesellschafter von Personengesellschaften und juristische Personen, wobei juristische Personen ihrer Gewerbebeanmeldepflicht durch Handeln ihres Vertretungsberechtigten nachkommen.

Gewerbeanzeige

Eine Gewerbeanzeige hat eine Gewerbebeanmeldung, eine Gewerbeummeldung oder eine Gewerbeabmeldung zum Gegenstand. Es besteht eine Anzeigepflicht.

Hauptniederlassung

Mittelpunkt des Geschäftsverkehrs eines Betriebes, der sich bei Personengesellschaften (KG, OHG, GmbH & Co. KG, GbR, GmbH & Co. OHG u.a.) und juristischen Personen am Sitz des Unternehmens befindet. Eine Hauptniederlassung liegt auch dann vor, wenn daneben keine Zweigniederlassung oder unselbständige Zweigstelle betrieben wird.

Neuerrichtung eines Gewerbes

Erfolgt entweder durch Neugründung oder durch Umwandlung.

Neugründung eines Gewerbes

Entweder eine Betriebsgründung oder eine sonstige Neugründung.

Sonstige Neugründung

Gründung eines Kleinunternehmens oder eines Nebenerwerbsbetriebes. Bei der Gründung eines Kleinunternehmens gründet ein Nichtkaufmann eine Hauptniederlassung. Diese ist nicht im Handelsregister eingetragen, besitzt keine Handwerkskarte und beschäftigt keine Arbeitnehmer.

Sonstige Stilllegung

Eine sonstige Stilllegung ist die Aufgabe eines Kleinunternehmens oder eines Nebenerwerbsbetriebes. Bei der Aufgabe eines Kleinunternehmens gibt ein Nichtkaufmann eine Hauptniederlassung vollständig auf. Diese war nicht im Handelsregister eingetragen, hat keine Handwerkskarte besessen und keine Arbeitnehmer beschäftigt.

Unselbständige Zweigstelle

Feste örtliche Anlagen oder Einrichtungen, die der Ausübung eines stehenden Gewerbes dienen (z.B. ein Auslieferungslager), jedoch nicht die Bedingungen einer Zweigniederlassung erfüllen.

Vollständige Aufgabe

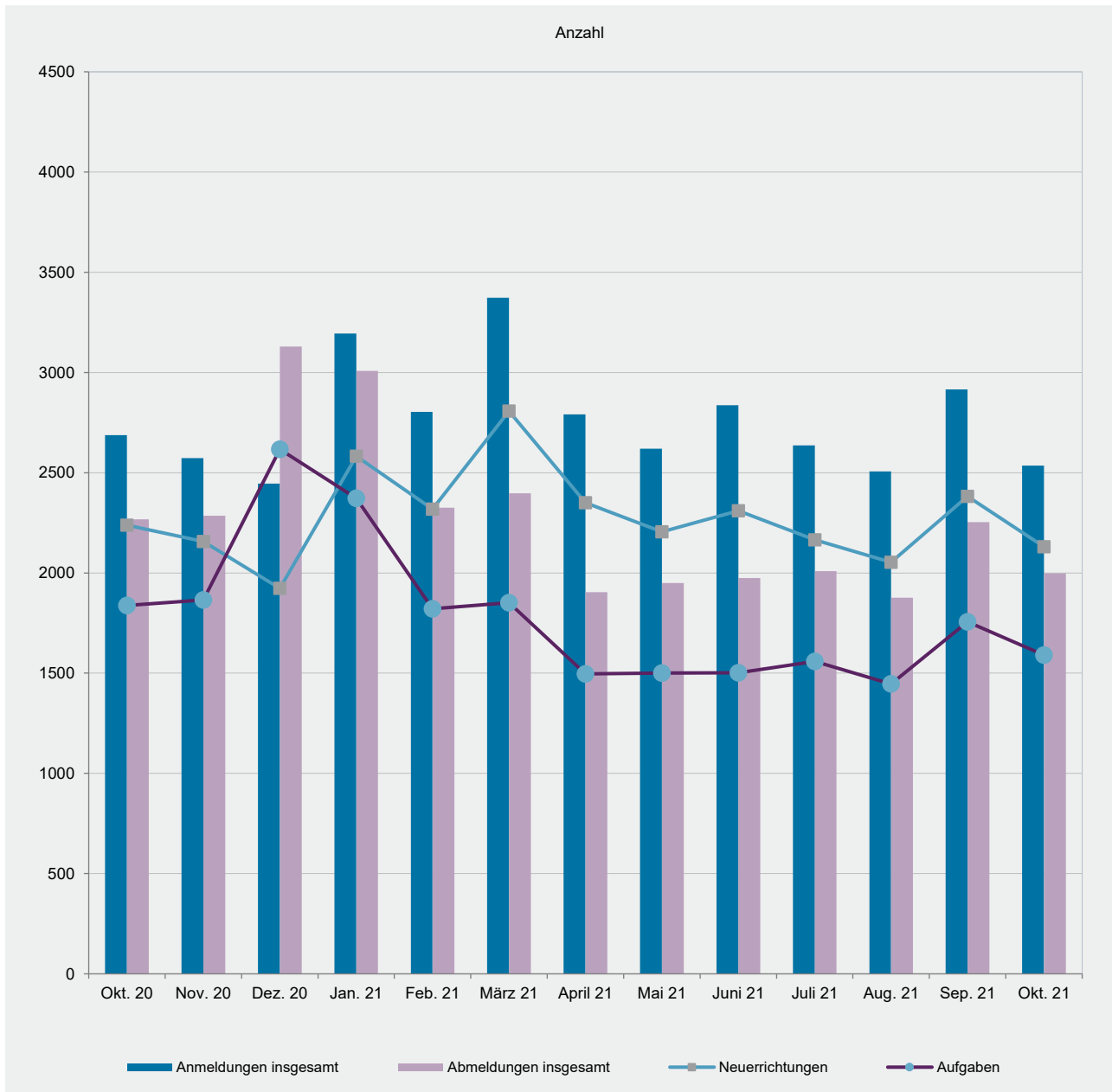
Entweder eine Betriebsaufgabe oder eine sonstige Stilllegung.

Zuzug eines Gewerbes

Verlagerung des Betriebes in den Bereich einer anderen Meldebehörde.

Zweigniederlassung

Betriebe mit selbständiger Organisation, selbständigen Betriebsmitteln und gesonderter Buchführung, dessen Leiter Geschäfte selbständig abzuschließen und durchzuführen befugt ist.

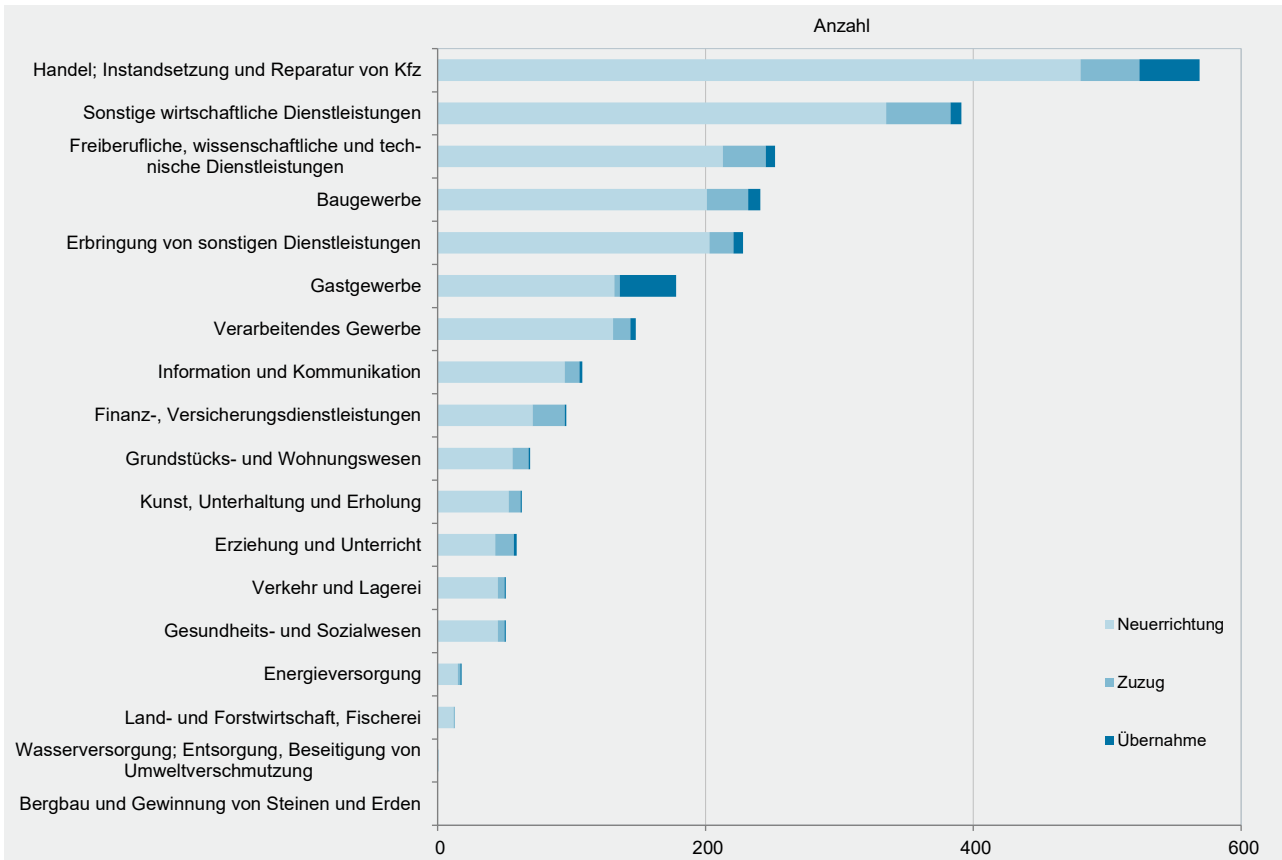


WZ 2008	Wirtschaftszweig	Anmeldungen im Okt. 2021				Veränderung zum Sep. 2021			
		ins- gesamt	davon			ins- gesamt	davon		
			Neuer- richtung	Zuzug	Über- nahme		Neuer- richtung	Zuzug	Über- nahme
Anzahl				%					
A	Land- und Forstwirtschaft, Fischerei	13	12	1	-	-48,0	-40,0	-75,0	x
B	Bergbau und Gewinnung von Steinen und Erden	-	-	-	-	x	0,0	0,0	x
C	Verarbeitendes Gewerbe	148	131	13	4	-5,1	9,2	-43,5	-69,2
	darunter								
10	Herstellung von Nahrungs- und Futtermitteln	13	11	2	-	-31,6	-26,7	x	x
11	Getränkeherstellung	1	1	-	-	-87,5	-85,7	0,0	x
13	Herstellung von Textilien	14	14	-	-	40,0	55,6	x	0,0
14	Herstellung von Bekleidung	11	11	-	-	120,0	175,0	x	0,0
16	Herstellung von Holz-, Flecht-, Korb- und Korkwaren (ohne Möbel)	4	4	-	-	-20,0	0,0	x	0,0
18	Herstellung von Druckerzeugnissen; Vervielfältigung von Ton-, Bild- und Datenträgern	14	14	-	-	27,3	75,0	x	x
25	Herstellung von Metallerzeugnissen	15	12	3	-	-6,3	50,0	-50,0	x
26	Herstellung von Datenverarbeitungsgeräten, elektrischen und optischen Erzeugnissen	2	2	-	-	0,0	0,0	0,0	0,0
27	Herstellung von elektrischen Ausrüstungen	-	-	-	-	x	0,0	x	0,0
28	Maschinenbau	5	3	2	-	400,0	x	100,0	0,0
29	Herstellung von Kraftwagen u. Kraftwagenteilen	-	-	-	-	0,0	0,0	0,0	0,0
31	Herstellung von Möbeln	2	1	1	-	0,0	-50,0	x	0,0
D	Energieversorgung	18	15	2	1	-30,8	-40,0	100,0	x
E	Wasserversorgung; Entsorgung, Beseitigung von Umweltverschmutzung	1	1	-	-	-50,0	-50,0	0,0	0,0
F	Baugewerbe	241	201	31	9	-22,5	-24,2	-8,8	-25,0
G	Handel; Instandsetzung und Reparatur von Kfz	569	480	44	45	-9,1	-3,6	-12,0	-42,3
	darunter								
45	Kfz-Handel; Instandsetzung u. Reparatur von Kfz	77	62	9	6	-10,5	-17,3	28,6	50,0
46	Handelsvermittlung und Großhandel (ohne Kfz)	102	86	9	7	-33,8	-30,1	-47,1	-50,0
47	Einzelhandel (ohne Kfz)	390	332	26	32	1,0	10,7	0,0	-46,7
H	Verkehr und Lagerei	51	45	5	1	-42,7	-40,8	-54,5	-50,0
	darunter								
49	Landverkehr und Transport in Rohrfernleitungen	34	31	3	-	-15,0	-3,1	-50,0	x
53	Post-, Kurier- und Expressdienste	10	8	1	1	-71,4	-75,8	-50,0	x
I	Gastgewerbe	178	132	4	42	7,9	7,3	x	0,0
55	Beherbergung	16	12	1	3	6,7	0,0	x	0,0
56	Gastronomie	162	120	3	39	8,0	8,1	x	0,0
J	Information und Kommunikation	108	95	11	2	-12,2	-2,1	-38,9	-75,0
	darunter								
58	Verlagswesen	3	3	-	-	0,0	50,0	x	0,0
61	Telekommunikation	1	1	-	-	0,0	x	0,0	x
62	Erbringung von Dienstleistungen der Informationstechnologie	72	60	10	2	-15,3	-7,7	-28,6	-66,7
63	Informationsdienstleistungen	13	12	1	-	-31,6	-36,8	x	0,0
K	Finanz-, Versicherungsdienstleistungen	96	71	24	1	-18,6	-21,1	-11,1	0,0
	darunter								
66	Mit Finanz- und Versicherungsdienstleistungen verbundene Tätigkeiten	69	52	16	1	-23,3	-28,8	-5,9	x
L	Grundstücks- und Wohnungswesen	69	56	12	1	-5,5	1,8	-7,7	-80,0
M	Freiberufliche, wissenschaftliche und technische Dienstleistungen	252	213	32	7	-9,4	-7,4	-17,9	-22,2
	darunter								
70	Verwaltung und Führung von Unternehmen; Unternehmensberatung	43	35	6	2	-10,4	0,0	-40,0	-33,3
73	Werbung und Marktforschung	66	58	7	1	-9,6	-10,8	0,0	0,0
N	Sonstige wirtschaftliche Dienstleistungen	391	335	48	8	-17,3	-18,1	-11,1	-20,0
	darunter								
77	Vermietung von beweglichen Sachen	40	35	4	1	53,8	40,0	300,0	x
78	Vermietung und Überlassung von Arbeitskräften	8	7	1	-	166,7	250,0	0,0	0,0
79	Reisebüros, -veranstalter und sonstige Reservierungsdienstleistungen	9	5	3	1	12,5	0,0	200,0	-50,0
81	Gebäudebetreuung; Garten- und Landschaftsbau	196	172	22	2	-10,5	-10,4	-12,0	0,0
P	Erziehung und Unterricht	59	43	14	2	-37,9	-44,9	27,3	-66,7
Q	Gesundheits- und Sozialwesen	51	45	5	1	-7,3	-4,3	150,0	-83,3
R	Kunst, Unterhaltung und Erholung	63	53	9	1	34,0	35,9	200,0	-80,0
S	Erbringung von sonstigen Dienstleistungen	228	203	18	7	-9,5	-2,4	-30,8	-61,1
	Sonstige Tätigkeiten	-	-	-	-	0,0	0,0	0,0	0,0
	Insgesamt	2 536	2 131	273	132	-13,0	-10,5	-13,6	-39,2

WZ 2008	Wirtschaftszweig	Abmeldungen im Okt. 2021				Veränderung zum Sep. 2021			
		ins- gesamt	davon			ins- gesamt	davon		
			Aufgabe	Fortzug	Über- gabe		Aufgabe	Fortzug	Über- gabe
Anzahl				%					
A	Land- und Forstwirtschaft, Fischerei	12	12	-	-	-29,4	-7,7	x	x
B	Bergbau und Gewinnung von Steinen und Erden	-	-	-	-	x	0,0	0,0	x
C	Verarbeitendes Gewerbe	93	70	16	7	-21,8	-18,6	-27,3	-36,4
	darunter								
10	Herstellung von Nahrungs- und Futtermitteln	16	14	1	1	33,3	40,0	x	-50,0
11	Getränkeherstellung	-	-	-	-	x	x	0,0	x
13	Herstellung von Textilien	8	8	-	-	14,3	33,3	0,0	x
14	Herstellung von Bekleidung	2	-	2	-	-66,7	x	0,0	0,0
16	Herstellung von Holz-, Flecht-, Korb- und Korkwaren (ohne Möbel)	3	3	-	-	x	x	0,0	0,0
18	Herstellung von Druckerzeugnissen; Vervielfältigung von Ton-, Bild- und Datenträgern	11	9	2	-	-8,3	12,5	0,0	x
25	Herstellung von Metallerzeugnissen	11	8	2	1	-47,6	-38,5	-66,7	-50,0
26	Herstellung von Datenverarbeitungsgeräten, elektrischen und optischen Erzeugnissen	2	1	1	-	0,0	0,0	0,0	0,0
27	Herstellung von elektrischen Ausrüstungen	1	1	-	-	-50,0	0,0	x	0,0
28	Maschinenbau	5	4	1	-	-28,6	-33,3	0,0	0,0
29	Herstellung von Kraftwagen u. Kraftwagenteilen	-	-	-	-	x	x	0,0	x
31	Herstellung von Möbeln	-	-	-	-	x	x	0,0	0,0
D	Energieversorgung	5	5	-	-	-58,3	-50,0	x	x
E	Wasserversorgung; Entsorgung, Beseitigung von Umweltverschmutzung	-	-	-	-	x	x	0,0	0,0
F	Baugewerbe	188	154	27	7	-10,0	-1,9	-27,0	-53,3
G	Handel; Instandsetzung und Reparatur von Kfz	523	422	54	47	-9,5	-8,5	8,0	-29,9
	darunter								
45	Kfz-Handel; Instandsetzung u. Reparatur von Kfz	67	52	11	4	-1,5	-1,9	37,5	-42,9
46	Handelsvermittlung und Großhandel (ohne Kfz)	128	103	18	7	-22,9	-25,4	50,0	-56,3
47	Einzelhandel (ohne Kfz)	328	267	25	36	-4,7	-1,1	-16,7	-18,2
H	Verkehr und Lagerei	63	57	5	1	-25,9	-18,6	-61,5	-50,0
	darunter								
49	Landverkehr und Transport in Rohrfernleitungen	30	27	3	-	-33,3	-20,6	-66,7	x
53	Post-, Kurier- und Expressdienste	29	27	1	1	-12,1	-15,6	0,0	x
I	Gastgewerbe	150	114	3	33	-11,2	-10,9	200,0	-17,5
55	Beherbergung	19	16	-	3	-13,6	14,3	0,0	-62,5
56	Gastronomie	131	98	3	30	-10,9	-14,0	200,0	-6,3
J	Information und Kommunikation	72	53	19	-	-15,3	-10,2	-13,6	x
	darunter								
58	Verlagswesen	2	1	1	-	-60,0	-66,7	-50,0	0,0
61	Telekommunikation	-	-	-	-	x	x	x	0,0
62	Erbringung von Dienstleistungen der Informationstechnologie	55	41	14	-	-11,3	-10,9	16,7	x
63	Informationsdienstleistungen	6	4	2	-	200,0	300,0	100,0	0,0
K	Finanz-, Versicherungsdienstleistungen	84	62	21	1	-12,5	-17,3	0,0	x
	darunter								
66	Mit Finanz- und Versicherungsdienstleistungen verbundene Tätigkeiten	76	57	18	1	-7,3	-14,9	20,0	x
L	Grundstücks- und Wohnungswesen	46	28	18	-	-32,4	-50,9	80,0	x
M	Freiberufliche, wissenschaftliche und technische Dienstleistungen	182	142	36	4	1,1	4,4	-7,7	-20,0
	darunter								
70	Verwaltung und Führung von Unternehmen; Unternehmensberatung	29	21	8	-	7,4	61,5	-33,3	x
73	Werbung und Marktforschung	43	33	8	2	-42,7	-47,6	-27,3	100,0
N	Sonstige wirtschaftliche Dienstleistungen	259	210	42	7	-15,9	-16,3	-17,6	16,7
	darunter								
77	Vermietung von beweglichen Sachen	21	17	4	-	0,0	-15,0	x	x
78	Vermietung und Überlassung von Arbeitskräften	3	3	-	-	-66,7	-40,0	x	x
79	Reisebüros, -veranstalter und sonstige Reservierungsdienstleistungen	6	4	2	-	-33,3	-50,0	x	x
81	Gebäudebetreuung; Garten- und Landschaftsbau	107	88	15	4	-10,1	-16,2	25,0	100,0
P	Erziehung und Unterricht	42	33	7	2	2,4	26,9	-50,0	100,0
Q	Gesundheits- und Sozialwesen	36	32	3	1	-2,7	18,5	-57,1	-66,7
R	Kunst, Unterhaltung und Erholung	47	33	11	3	4,4	-17,5	266,7	50,0
S	Erbringung von sonstigen Dienstleistungen	196	164	21	11	-2,5	4,5	-30,0	-21,4
	Sonstige Tätigkeiten	-	-	-	-	0,0	0,0	0,0	0,0
	Insgesamt	1 998	1 591	283	124	-11,4	-9,4	-12,7	-28,7

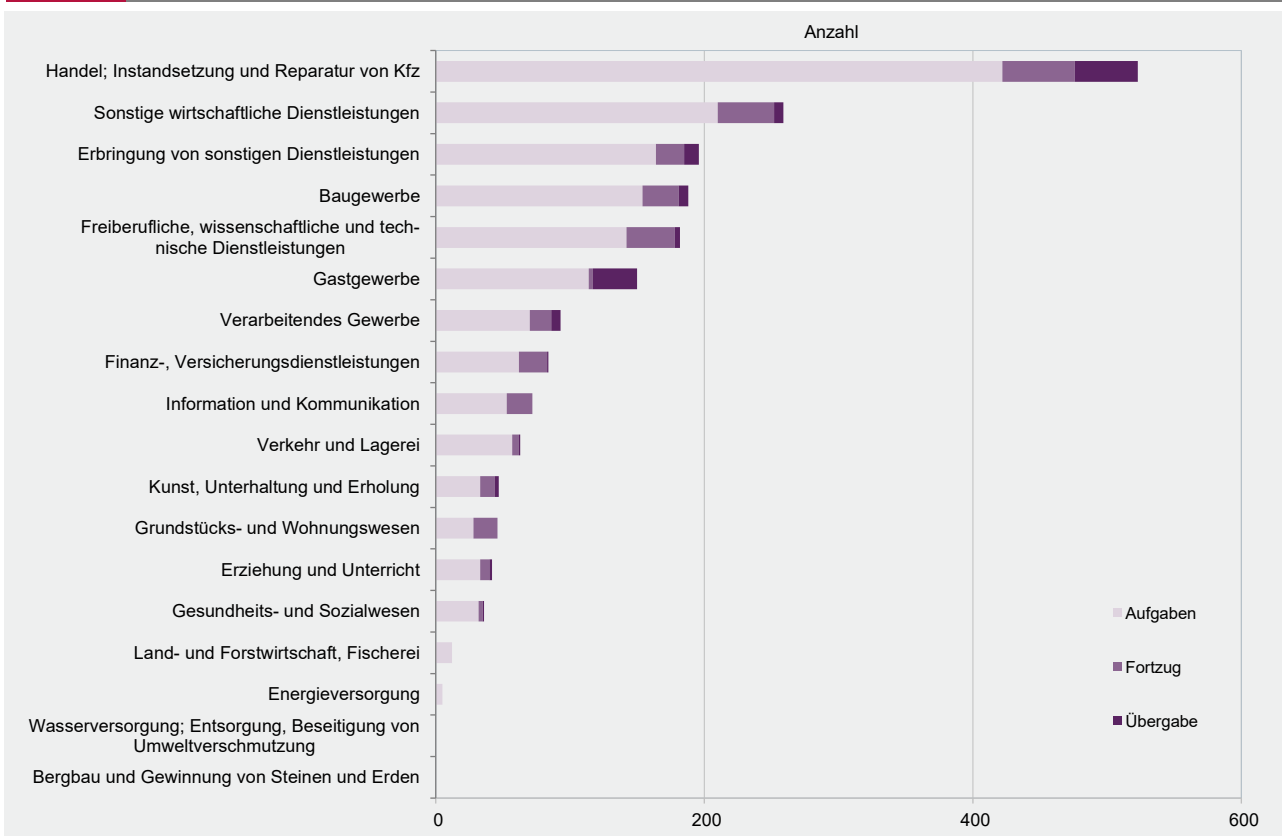
G 2

Gewerbeabmeldungen im Oktober 2021 nach Wirtschaftszweigabschnitten



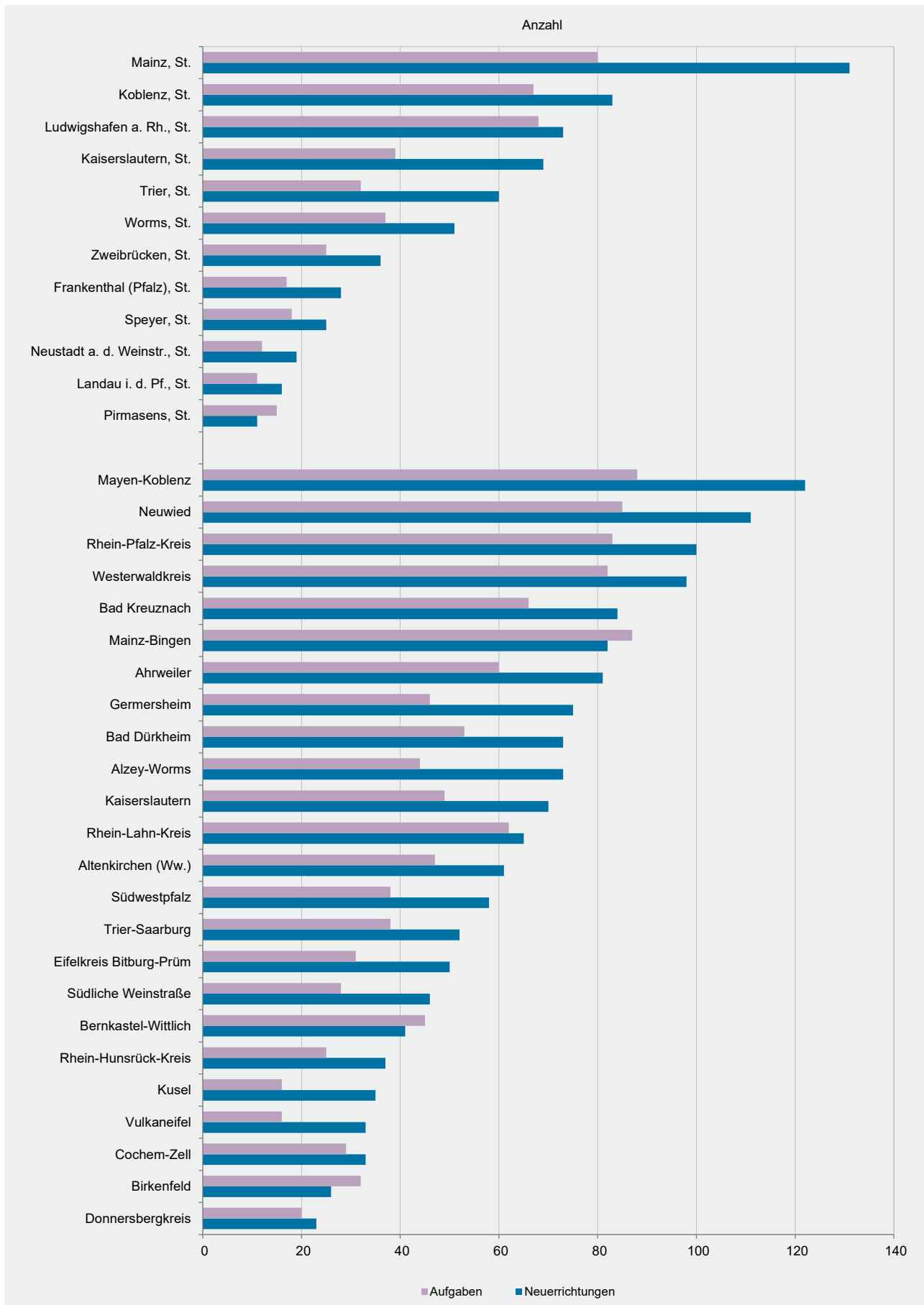
G 3

Gewerbeabmeldungen im Oktober 2021 nach Wirtschaftszweigabschnitten



Verwaltungsbereich	Anmeldungen im Okt. 2021				Veränderung zum Sep. 2021			
	ins- gesamt	davon			ins- gesamt	davon		
		Neuer- richtung	Zuzug	Über- nahme		Neuer- richtung	Zuzug	Über- nahme
Anzahl				%				
Frankenthal (Pfalz), St.	31	28	2	1	6,9	16,7	100,0	-75,0
Kaiserslautern, St.	77	69	5	3	48,1	50,0	66,7	0,0
Koblenz, St.	99	83	8	8	11,2	16,9	-27,3	14,3
Landau i. d. Pf., St.	23	16	5	2	-4,2	-27,3	150,0	x
Ludwigshafen a. Rh., St.	83	73	6	4	-10,8	-7,6	-25,0	-33,3
Mainz, St.	152	131	11	10	-18,7	-19,6	10,0	-28,6
Neustadt a. d. Weinstr., St.	20	19	1	-	-42,9	-36,7	-50,0	x
Pirmasens, St.	12	11	1	-	-47,8	-38,9	-80,0	0,0
Speyer, St.	32	25	3	4	-20,0	-21,9	-25,0	0,0
Trier, St.	65	60	2	3	-18,8	-15,5	-71,4	50,0
Worms, St.	59	51	3	5	22,9	27,5	-40,0	66,7
Zweibrücken, St.	41	36	5	-	78,3	71,4	400,0	x
Ahrweiler	93	81	9	3	-21,2	-19,8	-35,7	0,0
Altenkirchen (Ww.)	71	61	6	4	-28,3	-20,8	-50,0	-60,0
Alzey-Worms	92	73	12	7	-18,6	-2,7	-45,5	-56,3
Bad Dürkheim	85	73	7	5	4,9	7,4	-12,5	0,0
Bad Kreuznach	104	84	12	8	-41,2	-39,6	-20,0	-65,2
Bernkastel-Wittlich	49	41	3	5	-41,7	-41,4	-62,5	-16,7
Birkenfeld	35	26	6	3	-32,7	-36,6	200,0	-66,7
Cochem-Zell	39	33	3	3	-17,0	-13,2	0,0	-50,0
Donnersbergkreis	29	23	6	-	-25,6	-34,3	100,0	x
Eifelkreis Bitburg-Prüm	52	50	2	-	-10,3	-5,7	-33,3	x
Germersheim	90	75	10	5	-25,0	-29,9	-9,1	150,0
Kaiserslautern	76	70	1	5	-13,6	-2,8	-85,7	-44,4
Kusel	43	35	7	1	34,4	40,0	40,0	-50,0
Mainz-Bingen	108	82	23	3	-2,7	-3,5	76,9	-76,9
Mayen-Koblenz	144	122	15	7	-12,7	-6,9	-37,5	-30,0
Neuwied	137	111	15	11	-20,3	-15,3	-44,4	-21,4
Rhein-Hunsrück-Kreis	46	37	6	3	-41,0	-43,9	0,0	-50,0
Rhein-Lahn-Kreis	76	65	9	2	-8,4	-7,1	12,5	-60,0
Rhein-Pfalz-Kreis	122	100	21	1	-5,4	-8,3	40,0	-80,0
Südliche Weinstraße	57	46	8	3	1,8	9,5	-33,3	50,0
Südwestpfalz	67	58	7	2	39,6	41,5	40,0	0,0
Trier-Saarburg	69	52	11	6	-13,8	-18,8	0,0	20,0
Vulkaneifel	36	33	2	1	-5,3	13,8	-60,0	-75,0
Westerwaldkreis	122	98	20	4	-1,6	2,1	11,1	-60,0
Rheinland-Pfalz	2 536	2 131	273	132	-13,0	-10,5	-13,6	-39,2
kreisfreie Städte	694	602	52	40	-4,0	-2,4	-11,9	-14,9
Landkreise	1 842	1 529	221	92	-16,0	-13,4	-14,0	-45,9
Industrie- und Handelskammer								
Kammerbezirk Koblenz	966	801	109	56	-19,8	-16,6	-22,1	-45,6
Kammerbezirk Pfalz	888	757	95	36	-2,6	-1,8	3,3	-26,5
Kammerbezirk Rheinhessen	411	337	49	25	-10,5	-7,2	-2,0	-45,7
Kammerbezirk Trier	271	236	20	15	-20,3	-17,8	-41,2	-21,1

Verwaltungsbereich	Abmeldungen im Okt. 2021				Veränderung zum Sep. 2021			
	ins- gesamt	davon			ins- gesamt	davon		
		Aufgabe	Fortzug	Über- gabe		Aufgabe	Fortzug	Über- gabe
Anzahl				%				
Frankenthal (Pfalz), St.	23	17	4	2	-23,3	-41,4	300,0	x
Kaiserslautern, St.	47	39	4	4	38,2	39,3	-33,3	x
Koblenz, St.	93	67	20	6	10,7	-2,9	100,0	20,0
Landau i. d. Pf., St.	15	11	4	-	-42,3	-47,6	-20,0	0,0
Ludwigshafen a. Rh., St.	83	68	12	3	-29,7	-29,2	-25,0	-50,0
Mainz, St.	116	80	21	15	-26,6	-37,5	-8,7	114,3
Neustadt a. d. Weinstr., St.	15	12	2	1	-46,4	-33,3	-60,0	-80,0
Pirmasens, St.	15	15	-	-	-40,0	-28,6	x	0,0
Speyer, St.	23	18	3	2	-32,4	-37,9	0,0	0,0
Trier, St.	43	32	7	4	-29,5	-30,4	-41,7	33,3
Worms, St.	39	37	-	2	-27,8	-22,9	x	100,0
Zweibrücken, St.	25	25	-	-	257,1	400,0	x	x
Ahrweiler	77	60	14	3	14,9	33,3	-33,3	200,0
Altenkirchen (Ww.)	55	47	4	4	-21,4	-11,3	-55,6	-50,0
Alzey-Worms	57	44	8	5	-16,2	-12,0	-11,1	-44,4
Bad Dürkheim	72	53	15	4	28,6	15,2	150,0	0,0
Bad Kreuznach	79	66	5	8	-33,6	-21,4	-66,7	-60,0
Bernkastel-Wittlich	51	45	4	2	0,0	-2,2	33,3	0,0
Birkenfeld	36	32	-	4	-35,7	-13,5	x	-66,7
Cochem-Zell	37	29	5	3	-5,1	11,5	0,0	-62,5
Donnersbergkreis	30	20	9	1	36,4	17,6	125,0	0,0
Eifelkreis Bitburg-Prüm	37	31	3	3	-7,5	0,0	-50,0	0,0
Germersheim	59	46	11	2	-15,7	-14,8	-15,4	-33,3
Kaiserslautern	58	49	4	5	-13,4	-5,8	-60,0	0,0
Kusel	21	16	4	1	0,0	-5,9	100,0	-50,0
Mainz-Bingen	117	87	26	4	-10,7	-7,4	13,0	-71,4
Mayen-Koblenz	114	88	16	10	-3,4	-3,3	-20,0	42,9
Neuwied	115	85	24	6	-4,2	-13,3	100,0	-40,0
Rhein-Hunsrück-Kreis	32	25	5	2	-45,8	-49,0	25,0	-66,7
Rhein-Lahn-Kreis	71	62	8	1	-13,4	-4,6	-27,3	-83,3
Rhein-Pfalz-Kreis	96	83	12	1	26,3	38,3	-14,3	-50,0
Südliche Weinstraße	34	28	5	1	-22,7	-12,5	-54,5	0,0
Südwestpfalz	46	38	4	4	58,6	90,0	-20,0	0,0
Trier-Saarburg	50	38	6	6	-5,7	-11,6	100,0	-14,3
Vulkaneifel	17	16	1	-	-45,2	-36,0	-75,0	x
Westerwaldkreis	100	82	13	5	-5,7	-1,2	-18,8	-28,6
Rheinland-Pfalz	1 998	1 591	283	124	-11,4	-9,4	-12,7	-28,7
kreisfreie Städte	537	421	77	39	-18,5	-21,7	-15,4	30,0
Landkreise	1 461	1 170	206	85	-8,4	-3,9	-11,6	-41,0
Industrie- und Handelskammer								
Kammerbezirk Koblenz	809	643	114	52	-12,1	-8,1	-12,3	-42,2
Kammerbezirk Pfalz	662	538	93	31	-3,6	-1,3	-12,3	-13,9
Kammerbezirk Rheinhessen	329	248	55	26	-20,0	-22,5	-8,3	-16,1
Kammerbezirk Trier	198	162	21	15	-16,1	-15,2	-25,0	-11,8



WZ 2008	Wirtschaftszweig	Neugründungen						Gewerbetreibende	
		ins- gesamt	Betriebsgründungen			sonstige Neugründ.		ins- gesamt	darunter: weiblich
			ins- gesamt	Haupt- nieder- lassung	Zweignie- derlassung unselbst. Zweigstelle	ins- gesamt	darunter: Neben- erwerb		
Anzahl									
A	Land- und Forstwirtschaft, Fischerei	12	1	1	-	11	4	14	2
B	Bergbau und Gewinnung von Steinen und Erden	-	-	-	-	-	-	-	-
C	Verarbeitendes Gewerbe	130	18	14	4	112	104	140	76
	darunter								
10	Herstellung von Nahrungs- und Futtermitteln	10	3	1	2	7	6	12	4
11	Getränkeherstellung	1	1	1	-	-	-	1	-
13	Herstellung von Textilien	14	-	-	-	14	14	14	11
14	Herstellung von Bekleidung	11	-	-	-	11	10	12	12
16	Herstellung von Holz-, Flecht-, Korb- und Korkwaren (ohne Möbel)	4	-	-	-	4	4	4	-
18	Herstellung von Druckerzeugnissen; Vervielfältigung von Ton-, Bild- und Datenträgern	14	-	-	-	14	13	14	5
25	Herstellung von Metallerzeugnissen	12	3	3	-	9	6	12	2
26	Herstellung von Datenverarbeitungsgeräten, elektrischen und optischen Erzeugnissen	2	1	1	-	1	1	2	1
27	Herstellung von elektrischen Ausrüstungen	-	-	-	-	-	-	-	-
28	Maschinenbau	3	1	1	-	2	2	4	-
29	Herstellung von Kraftwagen u. Kraftwagenteilen	-	-	-	-	-	-	-	-
31	Herstellung von Möbeln	1	-	-	-	1	1	2	-
D	Energieversorgung	14	2	2	-	12	11	17	2
E	Wasserversorgung; Entsorgung, Beseitigung von Umweltverschmutzung	1	-	-	-	1	-	1	-
F	Baugewerbe	201	65	58	7	136	57	259	27
G	Handel; Instandsetzung und Reparatur von Kfz	478	98	51	47	380	279	538	181
	darunter								
45	Kfz-Handel; Instandsetzung u. Reparatur von Kfz	61	13	8	5	48	28	67	6
46	Handelsvermittlung und Großhandel (ohne Kfz)	85	18	12	6	67	51	91	38
47	Einzelhandel (ohne Kfz)	332	67	31	36	265	200	380	137
H	Verkehr und Lagerei	45	13	10	3	32	14	50	12
	darunter								
49	Landverkehr und Transport in Rohrfernleitungen	31	10	9	1	21	6	32	7
53	Post-, Kurier- und Expressdienste	8	1	1	-	7	5	9	4
I	Gastgewerbe	132	54	41	13	78	18	146	47
55	Beherbergung	12	4	2	2	8	6	13	8
56	Gastronomie	120	50	39	11	70	12	133	39
J	Information und Kommunikation	95	18	14	4	77	63	103	22
	darunter								
58	Verlagswesen	3	2	1	1	1	1	3	1
61	Telekommunikation	1	1	1	-	-	-	1	-
62	Erbringung von Dienstleistungen der Informationstechnologie	60	11	9	2	49	37	66	10
63	Informationsdienstleistungen	12	4	3	1	8	8	14	5
K	Finanz-, Versicherungsdienstleistungen	71	25	21	4	46	26	79	13
	darunter								
66	Mit Finanz- und Versicherungsdienstleistungen verbundene Tätigkeiten	52	8	4	4	44	25	55	11
L	Grundstücks- und Wohnungswesen	56	33	26	7	23	13	74	17
M	Freiberufliche, wissenschaftliche und technische Dienstleistungen	213	44	37	7	169	133	248	88
	darunter								
70	Verwaltung und Führung von Unternehmen; Unternehmensberatung	35	18	18	-	17	9	39	5
73	Werbung und Marktforschung	58	4	4	-	54	45	58	27
N	Sonstige wirtschaftliche Dienstleistungen	328	44	29	15	284	207	340	75
	darunter								
77	Vermietung von beweglichen Sachen	30	9	3	6	21	16	32	3
78	Vermietung und Überlassung von Arbeitskräften	5	3	1	2	2	2	7	-
79	Reisebüros, -veranstalter und sonstige Reservierungsdienstleistungen	5	1	1	-	4	4	6	4
81	Gebäudebetreuung; Garten- und Landschaftsbau	172	19	18	1	153	108	174	30
P	Erziehung und Unterricht	43	6	3	3	37	31	52	22
Q	Gesundheits- und Sozialwesen	45	8	3	5	37	23	49	30
R	Kunst, Unterhaltung und Erholung	53	7	4	3	46	42	67	20
S	Erbringung von sonstigen Dienstleistungen	203	32	22	10	171	118	207	137
	Sonstige Tätigkeiten	-	-	-	-	-	-	-	-
	Insgesamt	2 120	468	336	132	1 652	1 143	2 384	771

WZ 2008	Wirtschaftszweig	Vollständige Aufgaben						Gewerbetreibende	
		ins- gesamt	Betriebsaufgaben			sonstige Stillleg.		ins- gesamt	darunter: weiblich
			ins- gesamt	Haupt- nieder- lassung	Zweignie- derlassung unselbst. Zweigstelle	ins- gesamt	darunter: Neben- erwerb		
Anzahl									
A	Land- und Forstwirtschaft, Fischerei	12	3	3	-	9	4	14	4
B	Bergbau und Gewinnung von Steinen und Erden	-	-	-	-	-	-	-	-
C	Verarbeitendes Gewerbe	70	20	13	7	50	29	71	26
	darunter								
10	Herstellung von Nahrungs- und Futtermitteln	14	8	6	2	6	1	14	2
11	Getränkeherstellung	-	-	-	-	-	-	-	-
13	Herstellung von Textilien	8	2	-	2	6	6	9	5
14	Herstellung von Bekleidung	-	-	-	-	-	-	-	-
16	Herstellung von Holz-, Flecht-, Korb- und Korkwaren (ohne Möbel)	3	-	-	-	3	2	3	-
18	Herstellung von Druckerzeugnissen; Vervielfältigung von Ton-, Bild- und Datenträgern	9	-	-	-	9	7	9	5
25	Herstellung von Metallerzeugnissen	8	2	2	-	6	2	8	2
26	Herstellung von Datenverarbeitungsgeräten, elektrischen und optischen Erzeugnissen	1	-	-	-	1	1	1	1
27	Herstellung von elektrischen Ausrüstungen	1	-	-	-	1	1	1	-
28	Maschinenbau	4	2	2	-	2	-	4	1
29	Herstellung von Kraftwagen u. Kraftwagenteilen	2	-	-	-	-	-	-	-
31	Herstellung von Möbeln	-	-	-	-	-	-	-	-
D	Energieversorgung	5	1	1	-	4	3	6	1
E	Wasserversorgung; Entsorgung, Beseitigung von Umweltverschmutzung	-	-	-	-	-	-	-	-
F	Baugewerbe	153	30	27	3	123	23	162	5
G	Handel; Instandsetzung und Reparatur von Kfz	410	84	50	34	326	203	459	153
	darunter								
45	Kfz-Handel; Instandsetzung u. Reparatur von Kfz	46	8	6	2	38	18	49	3
46	Handelsvermittlung und Großhandel (ohne Kfz)	101	21	13	8	80	43	114	41
47	Einzelhandel (ohne Kfz)	263	55	31	24	208	142	296	109
H	Verkehr und Lagerei	57	11	9	2	46	27	57	8
	darunter								
49	Landverkehr und Transport in Rohrfernleitungen	27	6	5	1	21	10	26	7
53	Post-, Kurier- und Expressdienste	27	3	3	-	24	16	27	1
I	Gastgewerbe	114	31	26	5	83	21	119	53
55	Beherbergung	16	5	4	1	11	6	19	13
56	Gastronomie	98	26	22	4	72	15	100	40
J	Information und Kommunikation	53	7	5	2	46	27	56	4
	darunter								
58	Verlagswesen	1	-	-	-	1	-	1	-
61	Telekommunikation	-	-	-	-	-	-	-	-
62	Erbringung von Dienstleistungen der Informationstechnologie	41	5	4	1	36	19	44	3
63	Informationsdienstleistungen	4	-	-	-	4	3	4	-
K	Finanz-, Versicherungsdienstleistungen	60	8	5	3	52	26	59	14
	darunter								
66	Mit Finanz- und Versicherungsdienstleistungen verbundene Tätigkeiten	55	4	3	1	51	25	56	14
L	Grundstücks- und Wohnungswesen	28	7	6	1	21	6	34	12
M	Freiberufliche, wissenschaftliche und technische Dienstleistungen	140	23	18	5	117	72	149	50
	darunter								
70	Verwaltung und Führung von Unternehmen; Unternehmensberatung	20	8	7	1	12	8	24	5
73	Werbung und Marktforschung	32	1	-	1	31	18	32	18
N	Sonstige wirtschaftliche Dienstleistungen	202	19	14	5	183	111	215	55
	darunter								
77	Vermietung von beweglichen Sachen	11	1	-	1	10	8	16	3
78	Vermietung und Überlassung von Arbeitskräften	1	1	-	1	-	-	2	-
79	Reisebüros, -veranstalter und sonstige Reservierungsdienstleistungen	4	1	1	-	3	1	4	2
81	Gebäudebetreuung; Garten- und Landschaftsbau	88	4	4	-	84	48	88	19
P	Erziehung und Unterricht	33	5	2	3	28	20	36	20
Q	Gesundheits- und Sozialwesen	32	7	2	5	25	16	35	24
R	Kunst, Unterhaltung und Erholung	33	7	3	4	26	19	39	13
S	Erbringung von sonstigen Dienstleistungen	164	23	14	9	141	73	171	121
	Sonstige Tätigkeiten	-	-	-	-	-	-	-	-
	Insgesamt	1 566	286	198	88	1 280	680	1 682	563

Rechtsform Geschlecht Staatsangehörigkeit	Neugründungen						Gewerbetreibende	
	ins- gesamt	Betriebsgründungen			sonstige Neugründ.		ins- gesamt	darunter: weiblich
		ins- gesamt	Haupt- nieder- lassung	Zweignie- derl./unsel- ständige Zweigstelle	ins- gesamt	darunter: Neben- erwerb		
Anzahl								

Insgesamt	2 120	468	336	132	1 652	1 143	2 384	771
-----------	-------	-----	-----	-----	-------	-------	-------	-----

nach der Rechtsform des Unternehmens

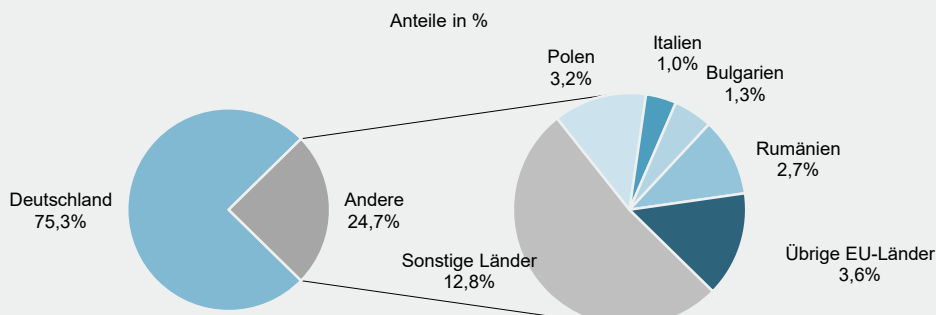
Einzelunternehmen	1 723	158	111	47	1 565	1 056	1 723	630
Offene Handelsgesellschaft	2	1	-	1	1	1	5	1
Kommanditgesellschaft	1	1	1	-	-	-	1	-
Gesellschaft mit beschränkter Haftung & Co.KG	38	37	25	12	1	1	97	19
Gesellschaft des bürgerlichen Rechts	101	36	32	4	65	65	212	64
Aktiengesellschaft	2	2	-	2	-	-	-	-
Gesellschaft mit beschränkter Haftung	247	227	163	64	20	20	339	55
Genossenschaft	2	2	2	-	-	-	4	-
Eingetragener Verein	-	-	-	-	-	-	-	-
Private Company Ltd	-	-	-	-	-	-	-	-
Sonstige Rechtsformen	4	4	2	2	-	-	3	2

Einzelunternehmer/-innen nach Geschlecht

weiblich	630	45	35	10	585	439	x	x
männlich	1 093	113	76	37	980	617	x	x

Einzelunternehmer/-innen nach ausgewählter Staatsangehörigkeit

Deutschland	1 298	94	60	34	1 204	903	1 298	490
EU-Länder	204	24	19	5	180	61	204	73
Polen	55	6	5	1	49	11	55	13
Italien	18	3	3	-	15	11	18	6
Bulgarien	23	5	5	-	18	4	23	7
Rumänien	46	3	2	1	43	10	46	11
Übrige EU-Länder	62	7	4	3	55	25	62	36
Sonstige Länder	221	40	32	8	181	92	221	67



Rechtsform Geschlecht Staatsangehörigkeit	Vollständige Aufgaben						Gewerbetreibende	
	ins- gesamt	Betriebsaufgaben			sonstige Stilllegungen		ins- gesamt	darunter: weiblich
		ins- gesamt	Haupt- nieder- lassung	Zweigni- derl./unsel- ständige Zweigstelle	ins- gesamt	darunter: Neben- erwerb		
	Anzahl							

Insgesamt	1 566	286	198	88	1 280	680	1 682	563
-----------	-------	-----	-----	----	-------	-----	-------	-----

nach der Rechtsform des Unternehmens

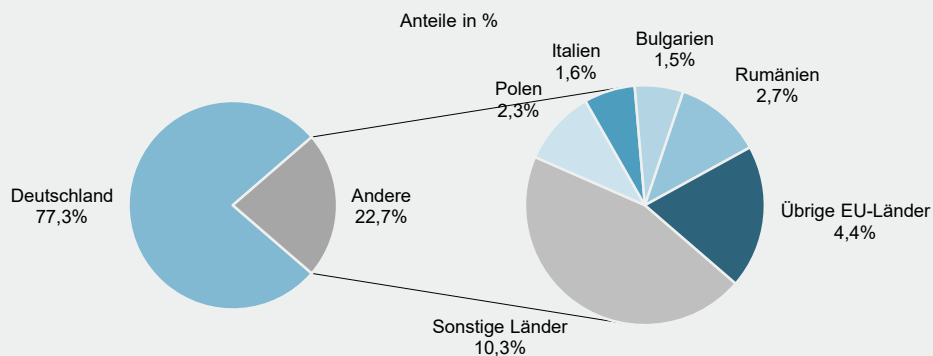
Einzelunternehmen	1 345	102	83	19	1 243	643	1 345	498
Offene Handelsgesellschaft	3	2	1	1	1	1	5	-
Kommanditgesellschaft	-	-	-	-	-	-	-	-
Gesellschaft mit beschränkter Haftung & Co.KG	23	22	9	13	1	1	35	5
Gesellschaft des bürgerlichen Rechts	61	30	29	1	31	31	121	33
Aktiengesellschaft	2	2	-	2	-	-	-	-
Gesellschaft mit beschränkter Haftung	127	123	73	50	4	4	172	27
Genossenschaft	-	-	-	-	-	-	-	-
Eingetragener Verein	-	-	-	-	-	-	-	-
Private Company Ltd	2	2	2	-	-	-	3	-
Sonstige Rechtsformen	3	3	1	2	-	-	1	-

Einzelunternehmer/-innen nach Geschlecht

weiblich	498	34	28	6	464	271	x	x
männlich	847	68	55	13	779	372	x	x

Einzelunternehmer/-innen nach ausgewählter Staatsangehörigkeit

Deutschland	1 040	71	53	18	969	561	1 040	407
EU-Länder	167	8	8	-	159	36	167	53
Polen	31	2	2	-	29	5	31	8
Italien	21	3	3	-	18	4	21	4
Bulgarien	20	1	1	-	19	5	20	7
Rumänien	36	-	-	-	36	5	36	1
Übrige EU-Länder	59	2	2	-	57	17	59	33
Sonstige Länder	138	23	22	1	115	46	138	38



Impressum

Herausgeber:
Statistisches Landesamt Rheinland-Pfalz
Mainzer Straße 14-16
56130 Bad Ems

Telefon: 02603 71-0
Telefax: 02603 71-3150

E-Mail: poststelle@statistik.rlp.de
Internet: www.statistik.rlp.de

Kostenfreier Download im Internet: <http://www.statistik.rlp.de/de/publikationen/statistische-berichte/>

© Statistisches Landesamt Rheinland-Pfalz · Bad Ems · 2021

Vervielfältigung und Verbreitung, auch auszugsweise, mit Quellenangabe gestattet.