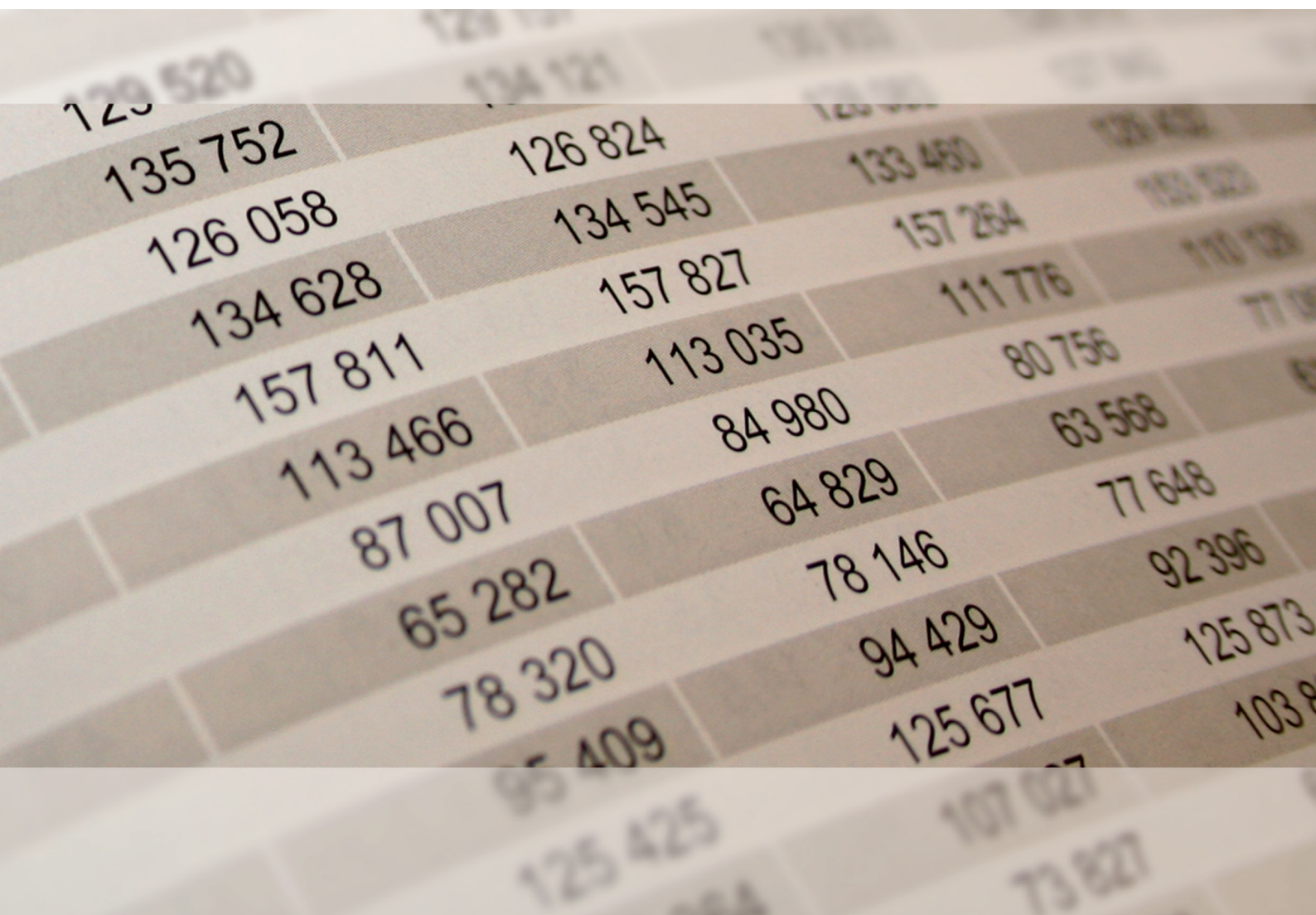




2022

# STATISTISCHE BERICHTE



Korrigierte Fassung vom 18.10.2022

## Gewerbeanzeigen im April 2022

Ergebnisse der Gewerbeanzeigenstatistik



## Zeichenerklärungen

0	Zahl ungleich Null, Betrag jedoch kleiner als die Hälfte von 1 in der letzten ausgewiesenen Stelle
-	nichts vorhanden
.	Zahl unbekannt oder geheim
x	Nachweis nicht sinnvoll
...	Zahl fällt später an
/	keine Angabe, da Zahl nicht sicher genug
( )	Aussagewert eingeschränkt, da Zahl statistisch unsicher
D	Durchschnitt
p	vorläufig
r	revidiert
s	geschätzt

Für die Abgrenzung von Größenklassen wird im Allgemeinen anstelle einer ausführlichen Beschreibung „50 bis unter 100“ die Darstellungsform „50 – 100“ verwendet.

Einzelwerte in Tabellen werden im Allgemeinen ohne Rücksicht auf die Endsumme gerundet.

# Inhalt

Seite

<b>Informationen zur Statistik .....</b>	<b>4</b>
--	----------

<b>Glossar .....</b>	<b>5</b>
----------------------	----------

## Tabellen

T 1	Gewerbeanmeldungen im April 2022 nach Wirtschaftszweigen .....	9
T 2	Gewerbeabmeldungen im April 2022 nach Wirtschaftszweigen .....	10
T 3	Gewerbeanmeldungen im April 2022 nach Verwaltungsbezirken .....	12
T 4	Gewerbeabmeldungen im April 2022 nach Verwaltungsbezirken .....	13
T 5	Neugründungen sowie Gewerbetreibende im April 2022 nach Wirtschaftszweigen .....	15
T 6	Vollständige Aufgaben sowie Gewerbetreibende im April 2022 nach Wirtschaftszweigen .....	16
T 7	Neugründungen sowie Gewerbetreibende im April 2022 nach Art der Niederlassung, Rechtsform, Einzelunternehmen nach Geschlecht und Staatsangehörigkeit .....	17
T 8	Vollständige Aufgaben sowie Gewerbetreibende im April 2022 nach Art der Niederlassung, Rechtsform, Einzelunternehmen nach Geschlecht und Staatsangehörigkeit .....	18

## Grafiken

G 1	Gewerbean- und -abmeldungen mit Neuerrichtungen und Aufgaben im Jahresüberblick .....	8
G 2	Gewerbeanmeldungen im April 2022 nach Wirtschaftszweigabschnitten .....	11
G 3	Gewerbeabmeldungen im April 2022 nach Wirtschaftszweigabschnitten .....	11
G 4	Neuerrichtungen und Aufgaben im April 2022 nach Verwaltungsbezirken .....	14
G 5	Neugründungen im April 2022 nach ausgewählten Staatsangehörigkeiten von Einzelunternehmern/-innen .....	17
G 6	Vollständige Aufgaben im April 2022 nach ausgewählten Staatsangehörigkeiten von Einzelunternehmern/-innen .....	18

# Informationen zur Statistik

## Ziel der Statistik

Die Gewerbeanzeigenstatistik dient als unentbehrliche Informationsgrundlage für die Wirtschafts-, Wettbewerbs- und Strukturpolitik. Sie stellt Informationen über die Aufnahme und Beendigung gewerblicher Tätigkeiten und deren Anlässe bereit. Dies sind zum einen Angaben über die Gesamtheit der Gewerbemeldungen und zum anderen umfassende Angaben über die gemeldeten gewerblichen Gründungen und Stilllegungen.

## Rechtsgrundlage

Die Rechtsgrundlagen der Gewerbeanzeigenstatistik sind § 14 Abs. 13 der Gewerbeordnung (GewO), in der Fassung der Bekanntmachung vom 22.02.1999 (BGBl. I S. 202), zuletzt geändert durch Artikel 2 des Gesetzes vom 28. November 2014 (BGBl. I S. 1802), sowie die Verordnung zur Ausgestaltung des Gewerbeanzeigenverfahrens (Gewerbeanzeigenverordnung – GewAnzV) des Bundesministeriums für Wirtschaft und Energie vom 22. Juli 2014. Letztere ist am 1. Januar 2015 in Kraft getreten.

## Erhebungsumfang

Die Gewerbeanzeigenstatistik ist eine Sekundärerhebung. Die Datengrundlage bilden die in einem Monat bei den zuständigen Behörden erstatteten Gewerbeanzeigen. Gewerbeanzeigen sind gemäß § 14 Abs. 1 GewO von allen natürlichen und juristischen Personen bei Aufnahme, Änderung oder Aufgabe eines stehenden Gewerbes, einer Zweigniederlassung oder einer unselbständigen Zweigstelle zu tätigen. Auskunftspflichtig zur Gewerbeanzeigenstatistik sind die Gewerbetreibenden. Diese kommen ihrer Auskunftspflicht nach, indem sie die Gewerbeanzeige erstatten.

Die Gewerbeanzeigenstatistik ist darüber hinaus eine Vollerhebung. Nicht in die Statistik einbezogen sind allerdings die Freien Berufe, die Urproduktion (Land- und Forstwirtschaft, Bergbau und Gewinnung von Steinen und Erden) und die Erbringung von Finanz- und Versicherungsdienstleistungen, da diese Bereiche nicht der Gewerbeordnung unterliegen. Nicht berücksichtigt wird ferner das Reisegewerbe, weil die in diesem Bereich tätigen Unternehmen in der Regel mehrere Gewerbemeldungen abgeben.

## Erhebungsdurchführung

Die zuständigen Behörden, d. h. die Gewerbeämter und die Starterzentren der IHK und HWK, liefern seit Januar 2017 die bei Ihnen erstatteten Gewerbeanzeigen unter Nutzung einer Zentralen Pflege- und Verteilerplattform (ZPV) als Web-Portal an die Gesellschaft für Kommunikation und Wissenstransfer mbH (KommWis) in Mainz. Von dort werden die Meldungen an das Statistische Landesamt kontinuierlich weitergeleitet und dem zuständigen Fachbereich zur Aufbereitung der Gewerbeanzeigenstatistik zur Verfügung gestellt.

## Berichtszeitraum/-Zeitpunkt und Periodizität

Die Gewerbeanzeigenstatistik wird monatlich erstellt. Die monatlichen Ergebnisse stehen ca. zwei bis zweieinhalb Monate nach Ablauf eines Monats zur Verfügung. Das Jahresergebnis liegt dementsprechend ca. Mitte März des Folgejahres vor.

## Erhebungsmerkmale

Die Erhebungsmerkmale der Gewerbeanzeigenstatistik umfassen im Wesentlichen die angemeldete Tätigkeit, die Angabe Haupt- oder Nebenerwerb, das Datum des Beginns der angemeldeten Tätigkeit, die Art des angemeldeten Betriebes, die Zahl der bei Geschäftsaufnahme tätigen Personen nach Voll- und Teilzeit, die Angabe Hauptniederlassung, Zweigniederlassung oder Zweigstelle, den Grund der Gewerbeanzeige und das Datum der Erstattung der Gewerbeanzeige sowie die personenbezogenen Merkmale Geschlecht und Staatsangehörigkeit

## Regionale Ebene

Die Ergebnisse werden in dieser Veröffentlichung bis auf Kreisebene nachgewiesen. Ergebnisse in tieferer regionaler Gliederung können auf Anfrage bereitgestellt werden.

## Vergleichbarkeit / Klassifikationen

Die Ergebnisse dieser Veröffentlichung nach Wirtschaftszweigen sind nach der aktuell gültigen Klassifikation der Wirtschaftszweige gegliedert, d. h. auf Basis der WZ 2008. Eine Vergleichbarkeit mit Ergebnissen früherer Jahre, die nach einer älteren Klassifikation der Wirtschaftszweige (WZ 1993, WZ 2003) gegliedert sind, ist nur mit Einschränkungen bzw. gar nicht möglich. Der Wirtschaftszweig ist in der Gewerbeanzeigenstatistik nur bis auf die Ebene des Dreistellers durchgängig verfügbar.

# Glossar

## Aufgabe eines Gewerbes

Erfolgt entweder durch vollständige Aufgabe oder durch Umwandlung.

## Betriebsaufgabe

Aufgabe eines Gewerbebetriebes mit einer erwarteten größeren wirtschaftlichen Bedeutung. Sie kann durch eine juristische Person, eine Gesellschaft ohne Rechtspersönlichkeit (Personengesellschaft) oder eine natürliche Person erfolgen. Bei einer natürlichen Person, die eine Hauptniederlassung abmeldet, ist Voraussetzung, dass sie entweder in das Handelsregister eingetragen war oder aber eine Handwerkskarte besitzt oder zuletzt mindestens einen Arbeitnehmer beschäftigt hat.

## Betriebsgründung

Gründung eines Betriebes mit einer erwarteten größeren wirtschaftlichen Bedeutung. Sie kann durch eine juristische Person, eine Gesellschaft ohne Rechtspersönlichkeit (Personengesellschaft) oder eine natürliche Person erfolgen. Bei einer natürlichen Person, die eine Hauptniederlassung anmeldet, ist Voraussetzung, dass sie entweder in das Handelsregister eingetragen ist oder aber eine Handwerkskarte besitzt oder mindestens einen Arbeitnehmer beschäftigt.

## Fortzug eines Gewerbes

Verlagerung des Betriebes aus dem Bezirk des nachweisenden Gewerbeamtes.

## Gewerbe

Nicht sozialwidrige, selbstständige, auf Dauer und Gewinnerzielung angelegte sowie im eigenen Namen und auf eigene Rechnung ausgeübte Tätigkeit. Nicht zum Gewerbe zählen u. a. die Urproduktion (z. B. Land- und Forstwirtschaft oder Bergbau), die freien Berufe und die Verwaltung des eigenen Vermögens.

## Gewerbeabmeldung

Eine Gewerbeabmeldung betrifft die Aufgabe, den Fortzug oder die Übergabe einer Hauptniederlassung, einer Zweigniederlassung oder einer Zweigstelle eines Gewerbes. Anzeigepflichtige Gewerbebetreibende sind Einzelgewerbebetreibende (d. h. natürliche Personen), geschäftsführende Gesellschafter von Personengesellschaften und juristische Personen, wobei juristische Personen ihrer Gewerbeabmeldepflicht durch Handeln ihres Vertretungsberechtigten nachkommen.

## Gewerbebeanmeldung

Eine Gewerbebeanmeldung betrifft die Neuerrichtung, den Zuzug oder die Übernahme einer Hauptniederlassung, einer Zweigniederlassung oder einer Zweigstelle eines Gewerbes. Anzeigepflichtige Gewerbebetreibende sind Einzelgewerbebetreibende (d. h. natürliche Personen), geschäftsführende Gesellschafter von Personengesellschaften und juristische Personen, wobei juristische Personen ihrer Gewerbebeanmeldepflicht durch Handeln ihres Vertretungsberechtigten nachkommen.

## Gewerbeanzeige

Eine Gewerbeanzeige hat eine Gewerbebeanmeldung, eine Gewerbeummeldung oder eine Gewerbeabmeldung zum Gegenstand. Es besteht eine Anzeigepflicht.

## Hauptniederlassung

Mittelpunkt des Geschäftsverkehrs eines Betriebes, der sich bei Personengesellschaften (KG, OHG, GmbH & Co. KG, GbR, GmbH & Co. OHG u.a.) und juristischen Personen am Sitz des Unternehmens befindet. Eine Hauptniederlassung liegt auch dann vor, wenn daneben keine Zweigniederlassung oder unselbständige Zweigstelle betrieben wird.

## **Neuerrichtung eines Gewerbes**

Erfolgt entweder durch Neugründung oder durch Umwandlung.

## **Neugründung eines Gewerbes**

Entweder eine Betriebsgründung oder eine sonstige Neugründung.

## **Sonstige Neugründung**

Gründung eines Kleinunternehmens oder eines Nebenerwerbsbetriebes. Bei der Gründung eines Kleinunternehmens gründet ein Nichtkaufmann eine Hauptniederlassung. Diese ist nicht im Handelsregister eingetragen, besitzt keine Handwerkskarte und beschäftigt keine Arbeitnehmer.

## **Sonstige Stilllegung**

Eine sonstige Stilllegung ist die Aufgabe eines Kleinunternehmens oder eines Nebenerwerbsbetriebes. Bei der Aufgabe eines Kleinunternehmens gibt ein Nichtkaufmann eine Hauptniederlassung vollständig auf. Diese war nicht im Handelsregister eingetragen, hat keine Handwerkskarte besessen und keine Arbeitnehmer beschäftigt.

## **Unselbständige Zweigstelle**

Feste örtliche Anlagen oder Einrichtungen, die der Ausübung eines stehenden Gewerbes dienen (z.B. ein Auslieferungslager), jedoch nicht die Bedingungen einer Zweigniederlassung erfüllen.

## **Vollständige Aufgabe**

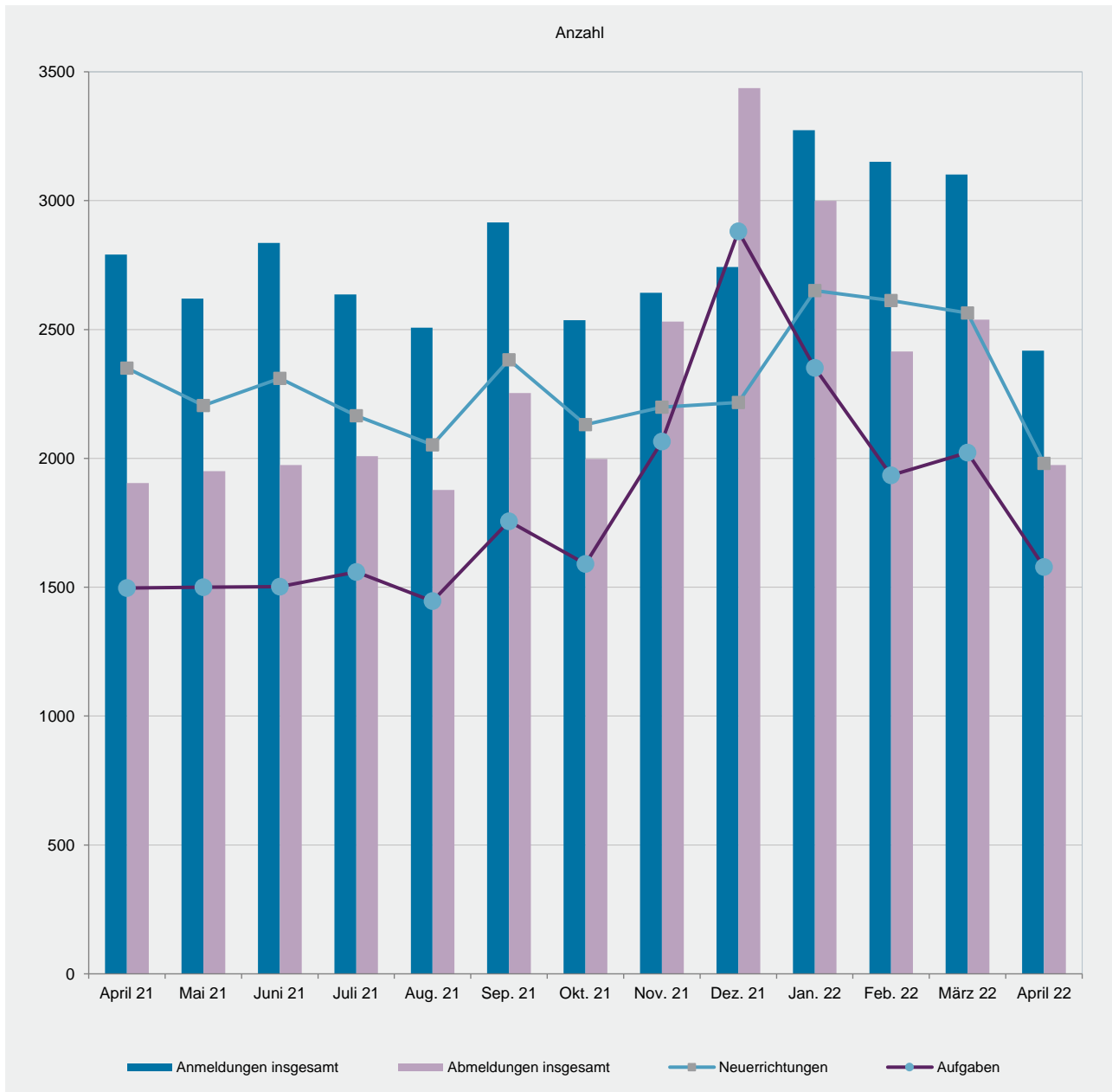
Entweder eine Betriebsaufgabe oder eine sonstige Stilllegung.

## **Zuzug eines Gewerbes**

Verlagerung des Betriebes in den Bereich einer anderen Meldebehörde.

## **Zweigniederlassung**

Betriebe mit selbständiger Organisation, selbständigen Betriebsmitteln und gesonderter Buchführung, dessen Leiter Geschäfte selbständig abzuschließen und durchzuführen befugt ist.



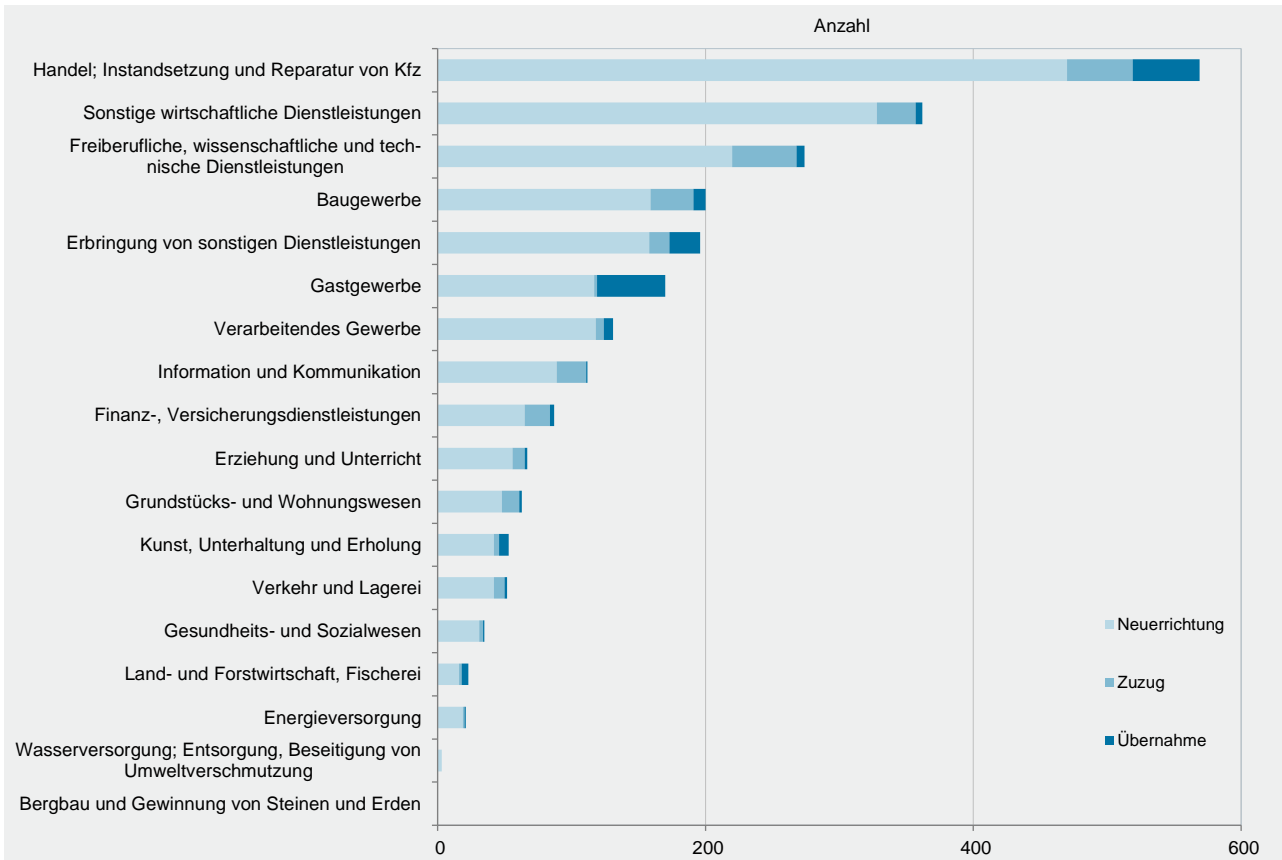


WZ 2008	Wirtschaftszweig	Anmeldungen im April 2022				Veränderung zum März 2022			
		ins- gesamt	davon			ins- gesamt	davon		
			Neuer- richtung	Zuzug	Über- nahme		Neuer- richtung	Zuzug	Über- nahme
Anzahl				%					
A	Land- und Forstwirtschaft, Fischerei	23	16	2	5	-11,5	-23,8	-50,0	400,0
B	Bergbau und Gewinnung von Steinen und Erden	-	-	-	-	0,0	0,0	0,0	0,0
C	Verarbeitendes Gewerbe	131	118	6	7	-27,2	-26,3	-25,0	-41,7
	darunter								
10	Herstellung von Nahrungs- und Futtermitteln	17	13	1	3	-26,1	-31,6	x	-25,0
11	Getränkeherstellung	6	5	-	1	100,0	66,7	0,0	x
13	Herstellung von Textilien	12	11	-	1	-40,0	-45,0	0,0	x
14	Herstellung von Bekleidung	9	9	-	-	12,5	12,5	0,0	0,0
16	Herstellung von Holz-, Flecht-, Korb- und Korkwaren (ohne Möbel)	7	7	-	-	-41,7	-36,4	x	0,0
18	Herstellung von Druckerzeugnissen; Vervielfältigung von Ton-, Bild- und Datenträgern	3	3	-	-	-80,0	-78,6	0,0	x
25	Herstellung von Metallerzeugnissen	13	12	1	-	-31,6	-20,0	x	x
26	Herstellung von Datenverarbeitungsgeräten, elektrischen und optischen Erzeugnissen	-	-	-	-	0,0	0,0	0,0	0,0
27	Herstellung von elektrischen Ausrüstungen	-	-	-	-	x	x	0,0	0,0
28	Maschinenbau	6	5	1	-	200,0	150,0	x	0,0
29	Herstellung von Kraftwagen u. Kraftwagenteilen	1	-	-	1	x	0,0	0,0	x
31	Herstellung von Möbeln	4	4	-	-	300,0	300,0	0,0	0,0
D	Energieversorgung	21	19	1	1	-34,4	-29,6	0,0	-75,0
E	Wasserversorgung; Entsorgung, Beseitigung von Umweltverschmutzung	3	3	-	-	-25,0	-25,0	0,0	0,0
F	Baugewerbe	200	159	32	9	-29,1	-28,1	-17,9	-59,1
G	Handel; Instandsetzung und Reparatur von Kfz	569	470	49	50	-15,5	-15,5	22,5	-35,1
	darunter								
45	Kfz-Handel; Instandsetzung u. Reparatur von Kfz	59	49	4	6	-26,3	-31,0	-20,0	50,0
46	Handelsvermittlung und Großhandel (ohne Kfz)	144	115	21	8	-12,2	-15,4	40,0	-38,5
47	Einzelhandel (ohne Kfz)	366	306	24	36	-14,7	-12,3	20,0	-40,0
H	Verkehr und Lagerei	52	42	8	2	-20,0	-28,8	60,0	100,0
	darunter								
49	Landverkehr und Transport in Rohrfernleitungen	32	24	6	2	-27,3	-40,0	100,0	100,0
53	Post-, Kurier- und Expressdienste	13	11	2	-	0,0	-8,3	100,0	0,0
I	Gastgewerbe	170	117	2	51	-25,8	-20,9	0,0	-35,4
55	Beherbergung	15	12	-	3	-58,3	-36,8	x	-81,3
56	Gastronomie	155	105	2	48	-19,7	-18,6	100,0	-23,8
J	Information und Kommunikation	112	89	22	1	-10,4	-13,6	29,4	-80,0
	darunter								
58	Verlagswesen	1	1	-	-	-80,0	-75,0	x	0,0
61	Telekommunikation	2	1	1	-	100,0	0,0	x	0,0
62	Erbringung von Dienstleistungen der Informationstechnologie	73	58	15	-	1,4	-3,3	87,5	x
63	Informationsdienstleistungen	10	9	1	-	-28,6	-25,0	0,0	x
K	Finanz-, Versicherungsdienstleistungen	87	65	19	3	-25,6	-27,8	-20,8	0,0
	darunter								
66	Mit Finanz- und Versicherungsdienstleistungen verbundene Tätigkeiten	70	53	15	2	-29,3	-30,3	-25,0	-33,3
L	Grundstücks- und Wohnungswesen	63	48	13	2	-4,5	-2,0	-7,1	-33,3
M	Freiberufliche, wissenschaftliche und technische Dienstleistungen	274	220	48	6	-15,2	-21,7	29,7	20,0
	darunter								
70	Verwaltung und Führung von Unternehmen; Unternehmensberatung	46	34	11	1	-14,8	-22,7	10,0	x
73	Werbung und Marktforschung	71	55	15	1	-14,5	-26,7	114,3	0,0
N	Sonstige wirtschaftliche Dienstleistungen	362	328	29	5	-29,2	-27,6	-32,6	-66,7
	darunter								
77	Vermietung von beweglichen Sachen	29	25	4	-	-38,3	-40,5	100,0	x
78	Vermietung und Überlassung von Arbeitskräften	9	9	-	-	-18,2	-10,0	x	0,0
79	Reisebüros, -veranstalter und sonstige Reservierungsdienstleistungen	10	7	2	1	42,9	16,7	100,0	x
81	Gebäudebetreuung; Garten- und Landschaftsbau	156	145	9	2	-31,3	-30,6	-35,7	-50,0
P	Erziehung und Unterricht	67	56	9	2	-33,7	-32,5	-35,7	-50,0
Q	Gesundheits- und Sozialwesen	35	31	3	1	-52,1	-54,4	50,0	-66,7
R	Kunst, Unterhaltung und Erholung	53	42	4	7	0,0	-2,3	-20,0	40,0
S	Erbringung von sonstigen Dienstleistungen	196	158	15	23	-18,7	-20,2	-42,3	35,3
	Sonstige Tätigkeiten	-	-	-	-	0,0	0,0	0,0	0,0
	<b>Insgesamt</b>	<b>2 418</b>	<b>1 981</b>	<b>262</b>	<b>175</b>	<b>-22,0</b>	<b>-22,7</b>	<b>-6,8</b>	<b>-31,6</b>

WZ 2008	Wirtschaftszweig	Abmeldungen im April 2022				Veränderung zum März 2022			
		ins- gesamt	davon			ins- gesamt	davon		
			Aufgabe	Fortzug	Über- gabe		Aufgabe	Fortzug	Über- gabe
Anzahl				%					
A	Land- und Forstwirtschaft, Fischerei	10	8	1	1	-58,3	-52,9	-80,0	-50,0
B	Bergbau und Gewinnung von Steinen und Erden	-	-	-	-	0,0	0,0	0,0	0,0
C	Verarbeitendes Gewerbe	87	68	11	8	-41,2	-44,3	10,0	-50,0
	darunter								
10	Herstellung von Nahrungs- und Futtermitteln	11	7	-	4	-38,9	-41,7	x	-20,0
11	Getränkeherstellung	1	1	-	-	-50,0	-50,0	0,0	0,0
13	Herstellung von Textilien	10	9	1	-	-37,5	-43,8	x	0,0
14	Herstellung von Bekleidung	9	7	2	-	-25,0	-36,4	100,0	0,0
16	Herstellung von Holz-, Flecht-, Korb- und Korkwaren (ohne Möbel)	2	2	-	-	-50,0	-33,3	0,0	x
18	Herstellung von Druckerzeugnissen; Vervielfältigung von Ton-, Bild- und Datenträgern	2	2	-	-	-80,0	-71,4	x	x
25	Herstellung von Metallerzeugnissen	8	7	-	1	-52,9	-46,2	0,0	-75,0
26	Herstellung von Datenverarbeitungsgeräten, elektrischen und optischen Erzeugnissen	1	1	-	-	-50,0	-50,0	0,0	0,0
27	Herstellung von elektrischen Ausrüstungen	1	1	-	-	-50,0	0,0	0,0	x
28	Maschinenbau	8	6	2	-	33,3	20,0	100,0	0,0
29	Herstellung von Kraftwagen u. Kraftwagenteilen	-	-	-	-	0,0	0,0	0,0	0,0
31	Herstellung von Möbeln	1	1	-	-	-66,7	0,0	x	x
D	Energieversorgung	10	7	-	3	42,9	16,7	x	x
E	Wasserversorgung; Entsorgung, Beseitigung von Umweltverschmutzung	1	1	-	-	-66,7	0,0	0,0	x
F	Baugewerbe	201	164	28	9	-13,4	-5,2	-28,2	-55,0
G	Handel; Instandsetzung und Reparatur von Kfz	465	370	49	46	-27,1	-29,3	4,3	-32,4
	darunter								
45	Kfz-Handel; Instandsetzung u. Reparatur von Kfz	58	46	7	5	-34,8	-41,0	16,7	0,0
46	Handelsvermittlung und Großhandel (ohne Kfz)	99	80	13	6	-40,7	-42,4	-31,6	-33,3
47	Einzelhandel (ohne Kfz)	308	244	29	35	-19,4	-20,3	31,8	-35,2
H	Verkehr und Lagerei	70	62	8	-	-16,7	-18,4	60,0	x
	darunter								
49	Landverkehr und Transport in Rohrfernleitungen	40	35	5	-	-20,0	-22,2	150,0	x
53	Post-, Kurier- und Expressdienste	25	23	2	-	-13,8	-11,5	-33,3	0,0
I	Gastgewerbe	146	107	1	38	-27,4	-30,5	0,0	-17,4
55	Beherbergung	21	17	1	3	23,5	54,5	x	-50,0
56	Gastronomie	125	90	-	35	-32,1	-37,1	x	-12,5
J	Information und Kommunikation	78	61	12	5	9,9	15,1	-14,3	25,0
	darunter								
58	Verlagswesen	9	8	1	-	125,0	100,0	x	0,0
61	Telekommunikation	-	-	-	-	x	x	0,0	0,0
62	Erbringung von Dienstleistungen der Informationstechnologie	43	32	9	2	0,0	-5,9	28,6	0,0
63	Informationsdienstleistungen	11	9	-	2	10,0	50,0	x	0,0
K	Finanz-, Versicherungsdienstleistungen	74	55	18	1	-31,5	-30,4	-30,8	-66,7
	darunter								
66	Mit Finanz- und Versicherungsdienstleistungen verbundene Tätigkeiten	63	51	11	1	-35,1	-30,1	-47,6	-66,7
L	Grundstücks- und Wohnungswesen	53	23	27	3	6,0	-43,9	237,5	200,0
M	Freiberufliche, wissenschaftliche und technische Dienstleistungen	166	124	35	7	-20,2	-23,0	-12,5	0,0
	darunter								
70	Verwaltung und Führung von Unternehmen; Unternehmensberatung	27	15	11	1	-15,6	-25,0	10,0	-50,0
73	Werbung und Marktforschung	52	45	5	2	-17,5	-15,1	-37,5	0,0
N	Sonstige wirtschaftliche Dienstleistungen	272	240	26	6	-21,4	-15,8	-35,0	-71,4
	darunter								
77	Vermietung von beweglichen Sachen	13	13	-	-	-43,5	-35,0	x	x
78	Vermietung und Überlassung von Arbeitskräften	4	4	-	-	-20,0	0,0	x	0,0
79	Reisebüros, -veranstalter und sonstige Reservierungsdienstleistungen	13	10	2	1	-23,5	-23,1	0,0	-50,0
81	Gebäudebetreuung; Garten- und Landschaftsbau	121	106	13	2	4,3	10,4	0,0	-71,4
P	Erziehung und Unterricht	32	24	7	1	-42,9	-41,5	-30,0	-80,0
Q	Gesundheits- und Sozialwesen	97	90	5	2	79,6	104,5	-16,7	-50,0
R	Kunst, Unterhaltung und Erholung	53	44	5	4	-46,5	-49,4	0,0	-42,9
S	Erbringung von sonstigen Dienstleistungen	159	131	15	13	-23,9	-18,1	-34,8	-50,0
	Sonstige Tätigkeiten	-	-	-	-	0,0	0,0	0,0	0,0
	<b>Insgesamt</b>	<b>1 974</b>	<b>1 579</b>	<b>248</b>	<b>147</b>	<b>-22,2</b>	<b>-21,9</b>	<b>-11,4</b>	<b>-37,4</b>

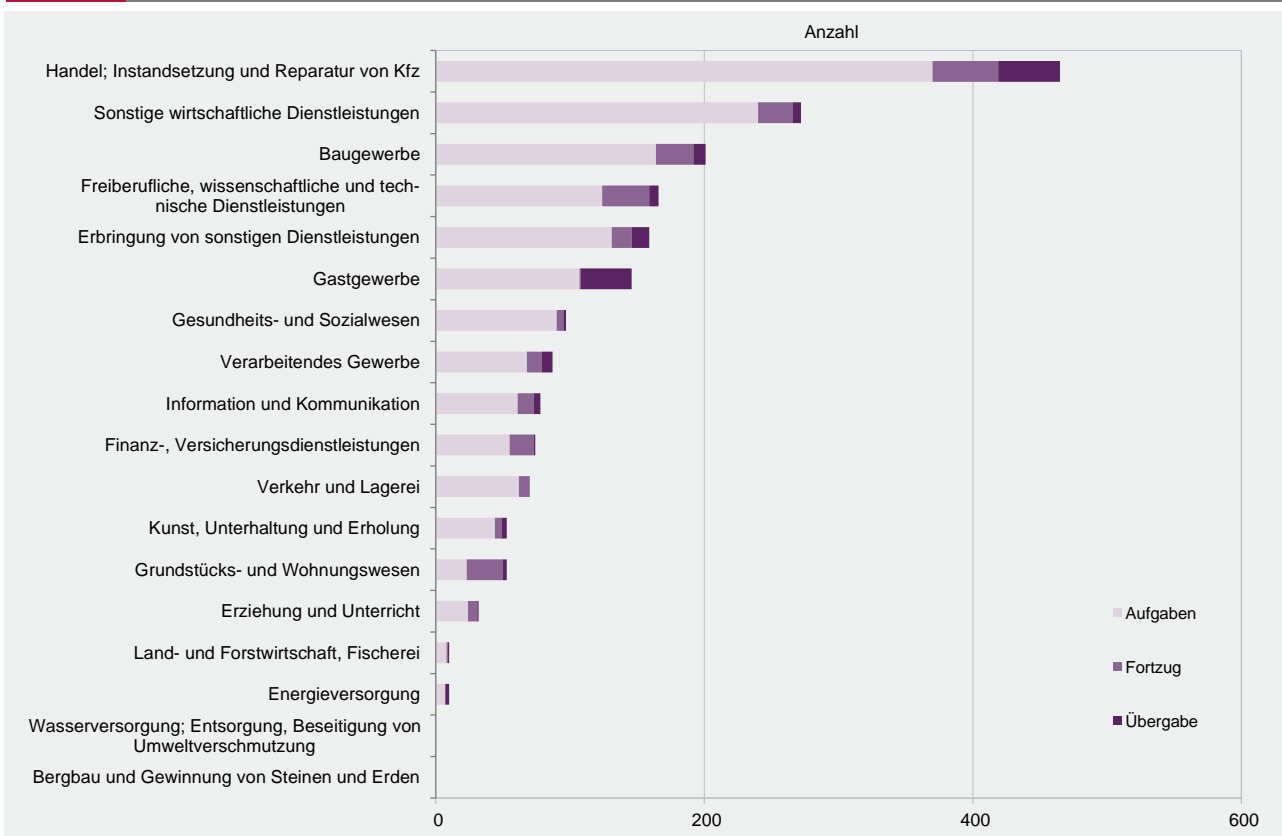
G 2

Gewerbeabmeldungen im April 2022 nach Wirtschaftszweigabschnitten



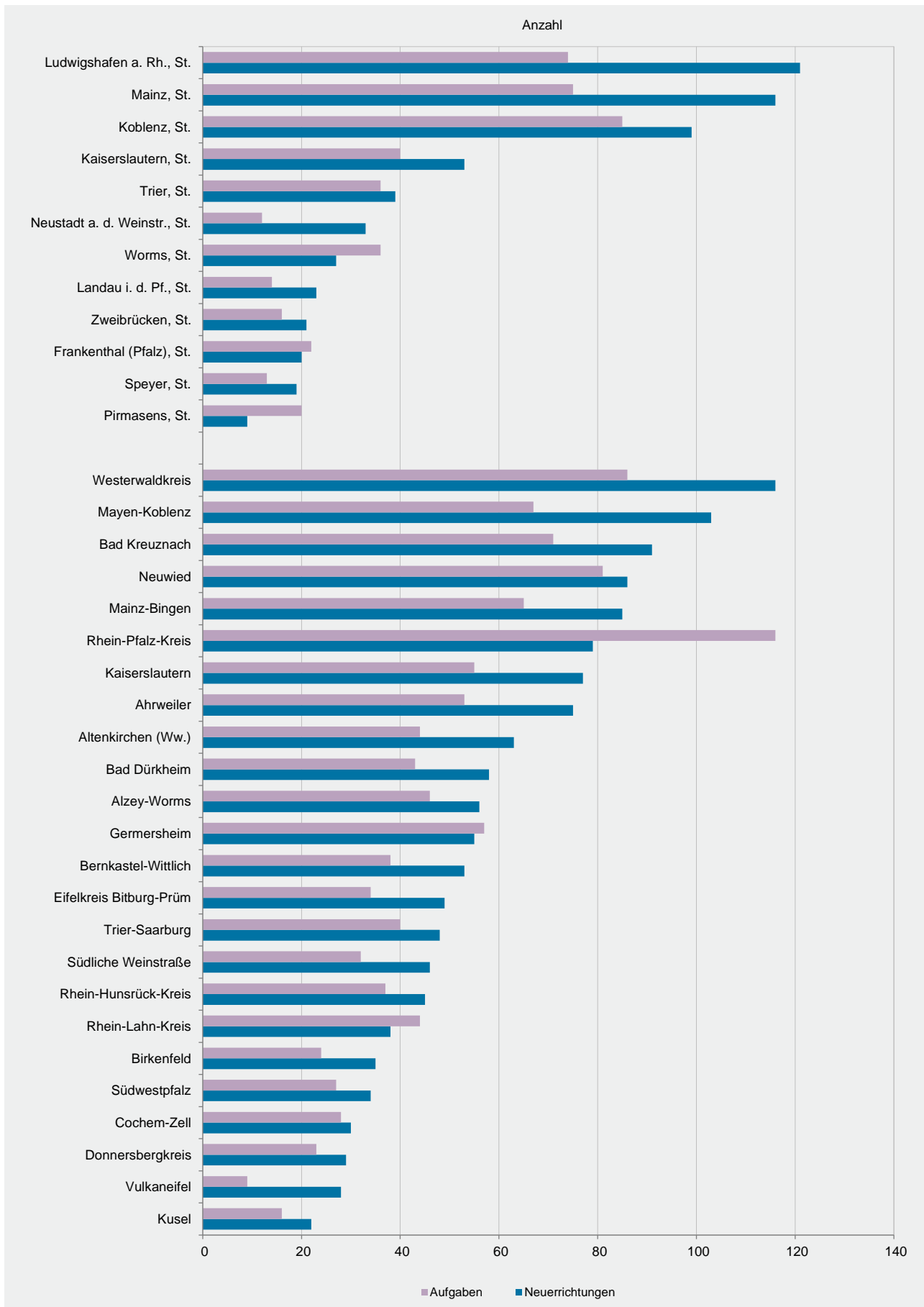
G 3

Gewerbeabmeldungen im April 2022 nach Wirtschaftszweigabschnitten



Verwaltungsbereich	Anmeldungen im April 2022				Veränderung zum März 2022			
	ins- gesamt	davon			ins- gesamt	davon		
		Neuer- richtung	Zuzug	Über- nahme		Neuer- richtung	Zuzug	Über- nahme
Anzahl				%				
Frankenthal (Pfalz), St.	21	20	1	-	-22,2	-16,7	0,0	x
Kaiserslautern, St.	56	53	2	1	0,0	12,8	-33,3	-83,3
Koblenz, St.	113	99	7	7	-10,3	-2,9	-36,4	-46,2
Landau i. d. Pf., St.	27	23	4	-	-12,9	-20,7	300,0	x
Ludwigshafen a. Rh., St.	141	121	14	6	85,5	80,6	366,7	0,0
Mainz, St.	147	116	21	10	-34,4	-37,6	-16,0	-23,1
Neustadt a. d. Weinstr., St.	40	33	6	1	2,6	-2,9	200,0	-66,7
Pirmasens, St.	11	9	2	-	-72,5	-74,3	-60,0	0,0
Speyer, St.	25	19	3	3	-47,9	-53,7	50,0	-40,0
Trier, St.	50	39	3	8	-18,0	-18,8	-40,0	0,0
Worms, St.	33	27	1	5	-38,9	-44,9	-50,0	66,7
Zweibrücken, St.	28	21	3	4	16,7	23,5	0,0	0,0
Ahrweiler	97	75	8	14	-5,8	-17,6	33,3	133,3
Altenkirchen (Ww.)	72	63	7	2	-35,7	-32,3	-22,2	-80,0
Alzey-Worms	71	56	11	4	-37,2	-42,3	22,2	-42,9
Bad Dürkheim	71	58	10	3	-31,1	-33,3	11,1	-57,1
Bad Kreuznach	106	91	10	5	-21,5	-17,3	-33,3	-50,0
Bernkastel-Wittlich	68	53	8	7	-21,8	-17,2	-20,0	-46,2
Birkenfeld	43	35	3	5	-28,3	-27,1	-25,0	-37,5
Cochem-Zell	38	30	3	5	-25,5	-21,1	-57,1	-16,7
Donnersbergkreis	36	29	4	3	0,0	-6,5	-20,0	x
Eifelkreis Bitburg-Prüm	58	49	5	4	-12,1	-18,3	150,0	0,0
Germersheim	78	55	12	11	-31,0	-43,3	71,4	22,2
Kaiserslautern	87	77	8	2	16,0	22,2	14,3	-60,0
Kusel	25	22	2	1	-40,5	-38,9	0,0	-75,0
Mainz-Bingen	114	85	16	13	-30,1	-35,6	-20,0	18,2
Mayen-Koblenz	125	103	14	8	-22,8	-25,4	16,7	-33,3
Neuwied	110	86	13	11	-31,7	-35,3	-18,8	-8,3
Rhein-Hunsrück-Kreis	60	45	9	6	-30,2	-34,8	-10,0	-14,3
Rhein-Lahn-Kreis	53	38	7	8	-40,4	-49,3	16,7	0,0
Rhein-Pfalz-Kreis	88	79	7	2	-38,0	-28,2	-61,1	-85,7
Südliche Weinstraße	56	46	8	2	-29,1	-23,3	-42,9	-60,0
Südwestpfalz	41	34	3	4	-16,3	-2,9	-40,0	-55,6
Trier-Saarburg	59	48	7	4	-19,2	-20,0	75,0	-55,6
Vulkaneifel	32	28	3	1	-25,6	-22,2	50,0	-80,0
Westerwaldkreis	138	116	17	5	-9,2	-4,9	-10,5	-54,5
Rheinland-Pfalz	2 418	1 981	262	175	-22,0	-22,7	-6,8	-31,6
kreisfreie Städte	692	580	67	45	-14,1	-14,6	6,3	-29,7
Landkreise	1 726	1 401	195	130	-24,8	-25,7	-10,6	-32,3
Industrie- und Handelskammer								
Kammerbezirk Koblenz	955	781	98	76	-22,8	-23,4	-14,8	-26,2
Kammerbezirk Pfalz	831	699	89	43	-15,2	-14,0	2,3	-46,3
Kammerbezirk Rheinhessen	365	284	49	32	-34,1	-38,8	-12,5	-5,9
Kammerbezirk Trier	267	217	26	24	-19,1	-19,0	13,0	-38,5

Verwaltungsbereich	Abmeldungen im April 2022				Veränderung zum März 2022			
	ins- gesamt	davon			ins- gesamt	davon		
		Aufgabe	Fortzug	Über- gabe		Aufgabe	Fortzug	Über- gabe
Anzahl				%				
Frankenthal (Pfalz), St.	25	22	3	-	-26,5	-18,5	-57,1	0,0
Kaiserslautern, St.	52	40	9	3	-23,5	-34,4	50,0	200,0
Koblenz, St.	109	85	19	5	3,8	10,4	35,7	-64,3
Landau i. d. Pf., St.	15	14	1	-	-44,4	-39,1	-66,7	x
Ludwigshafen a. Rh., St.	85	74	6	5	30,8	34,5	50,0	-16,7
Mainz, St.	106	75	22	9	-19,7	-26,5	4,8	0,0
Neustadt a. d. Weinstr., St.	16	12	1	3	-56,8	-55,6	-80,0	-40,0
Pirmasens, St.	21	20	1	-	16,7	17,6	0,0	0,0
Speyer, St.	14	13	-	1	-65,0	-58,1	x	-66,7
Trier, St.	44	36	4	4	-12,0	-5,3	0,0	-50,0
Worms, St.	46	36	6	4	-60,7	-64,7	-14,3	-50,0
Zweibrücken, St.	24	16	3	5	-4,0	-11,1	50,0	0,0
Ahrweiler	76	53	13	10	2,7	-15,9	62,5	233,3
Altenkirchen (Ww.)	50	44	5	1	-23,1	-17,0	-16,7	-83,3
Alzey-Worms	59	46	9	4	-19,2	-14,8	-25,0	-42,9
Bad Dürkheim	56	43	8	5	-43,4	-50,0	-11,1	25,0
Bad Kreuznach	88	71	12	5	-19,3	-19,3	9,1	-50,0
Bernkastel-Wittlich	46	38	4	4	-27,0	-15,6	-20,0	-69,2
Birkenfeld	30	24	1	5	-57,1	-55,6	-83,3	-50,0
Cochem-Zell	33	28	2	3	-23,3	-20,0	-60,0	0,0
Donnersbergkreis	28	23	4	1	3,7	-11,5	300,0	x
Eifelkreis Bitburg-Prüm	38	34	2	2	2,7	-8,1	x	x
Germersheim	84	57	22	5	-7,7	-9,5	29,4	-54,5
Kaiserslautern	59	55	3	1	11,3	34,1	-57,1	-80,0
Kusel	20	16	4	-	-35,5	-44,8	300,0	x
Mainz-Bingen	94	65	15	14	-21,7	-31,6	36,4	0,0
Mayen-Koblenz	85	67	11	7	-32,5	-33,7	-26,7	-30,0
Neuwied	99	81	7	11	-20,2	-22,1	-22,2	0,0
Rhein-Hunsrück-Kreis	48	37	8	3	-23,8	-26,0	60,0	-62,5
Rhein-Lahn-Kreis	57	44	3	10	-46,2	-45,7	-76,9	-16,7
Rhein-Pfalz-Kreis	139	116	19	4	39,0	68,1	11,8	-71,4
Südliche Weinstraße	38	32	4	2	-45,7	-43,9	-63,6	0,0
Südwestpfalz	29	27	-	2	-34,1	-12,9	x	-75,0
Trier-Saarburg	48	40	6	2	-39,2	-28,6	-40,0	-84,6
Vulkaneifel	9	9	-	-	-66,7	-62,5	0,0	x
Westerwaldkreis	104	86	11	7	-17,5	-16,5	-31,3	0,0
Rheinland-Pfalz	1 974	1 579	248	147	-22,2	-21,9	-11,4	-37,4
kreisfreie Städte	557	443	75	39	-22,4	-23,4	-6,3	-35,0
Landkreise	1 417	1 136	173	108	-22,1	-21,4	-13,5	-38,3
Industrie- und Handelskammer								
Kammerbezirk Koblenz	779	620	92	67	-22,9	-23,4	-14,8	-28,7
Kammerbezirk Pfalz	705	580	88	37	-15,0	-12,3	-13,7	-43,9
Kammerbezirk Rheinhessen	305	222	52	31	-31,0	-37,1	2,0	-18,4
Kammerbezirk Trier	185	157	16	12	-27,7	-21,5	-15,8	-67,6



WZ 2008	Wirtschaftszweig	Neugründungen						Gewerbetreibende	
		ins- gesamt	Betriebsgründungen			sonstige Neugründ.		ins- gesamt	darunter: weiblich
			ins- gesamt	Haupt- nieder- lassung	Zweignie- derlassung unselbst. Zweigstelle	ins- gesamt	darunter: Neben- erwerb		
Anzahl									
A	Land- und Forstwirtschaft, Fischerei	16	1	1	-	15	11	18	4
B	Bergbau und Gewinnung von Steinen und Erden	-	-	-	-	-	-	-	-
C	Verarbeitendes Gewerbe	118	33	23	10	85	62	141	63
	darunter								
10	Herstellung von Nahrungs- und Futtermitteln	13	7	3	4	6	6	17	7
11	Getränkeherstellung	5	5	5	-	-	-	5	2
13	Herstellung von Textilien	11	-	-	-	11	10	11	10
14	Herstellung von Bekleidung	9	1	1	-	8	6	10	9
16	Herstellung von Holz-, Flecht-, Korb- und Korkwaren (ohne Möbel)	7	2	2	-	5	3	8	4
18	Herstellung von Druckerzeugnissen; Vervielfältigung von Ton-, Bild- und Datenträgern	3	-	-	-	3	2	3	2
25	Herstellung von Metallerzeugnissen	12	3	2	1	9	5	14	-
26	Herstellung von Datenverarbeitungsgeräten, elektrischen und optischen Erzeugnissen	-	-	-	-	-	-	-	-
27	Herstellung von elektrischen Ausrüstungen	-	-	-	-	-	-	-	-
28	Maschinenbau	5	4	2	2	1	-	11	1
29	Herstellung von Kraftwagen u. Kraftwagenteilen	-	-	-	-	-	-	-	-
31	Herstellung von Möbeln	4	2	1	1	2	2	5	-
D	Energieversorgung	19	3	3	-	16	12	23	7
E	Wasserversorgung; Entsorgung, Beseitigung von Umweltverschmutzung	3	1	1	-	2	-	4	-
F	Baugewerbe	158	54	51	3	104	55	176	11
G	Handel; Instandsetzung und Reparatur von Kfz	463	86	43	43	377	278	529	173
	darunter								
45	Kfz-Handel; Instandsetzung u. Reparatur von Kfz	49	11	5	6	38	30	52	6
46	Handelsvermittlung und Großhandel (ohne Kfz)	115	21	12	9	94	61	122	43
47	Einzelhandel (ohne Kfz)	299	54	26	28	245	187	355	124
H	Verkehr und Lagerei	42	15	11	4	27	14	50	10
	darunter								
49	Landverkehr und Transport in Rohrfernleitungen	24	9	8	1	15	5	30	8
53	Post-, Kurier- und Expressdienste	11	2	2	-	9	6	13	2
I	Gastgewerbe	116	42	35	7	74	23	130	37
55	Beherbergung	11	2	1	1	9	4	12	6
56	Gastronomie	105	40	34	6	65	19	118	31
J	Information und Kommunikation	88	24	19	5	64	50	102	16
	darunter								
58	Verlagswesen	1	1	1	-	-	-	2	-
61	Telekommunikation	1	1	1	-	-	-	1	-
62	Erbringung von Dienstleistungen der Informationstechnologie	57	19	15	4	38	24	67	9
63	Informationsdienstleistungen	9	2	2	-	7	7	10	2
K	Finanz-, Versicherungsdienstleistungen	65	15	12	3	50	27	66	16
	darunter								
66	Mit Finanz- und Versicherungsdienstleistungen verbundene Tätigkeiten	53	6	4	2	47	24	54	15
L	Grundstücks- und Wohnungswesen	48	21	17	4	27	10	66	22
M	Freiberufliche, wissenschaftliche und technische Dienstleistungen	220	57	45	12	163	119	253	95
	darunter								
70	Verwaltung und Führung von Unternehmen; Unternehmensberatung	34	16	15	1	18	10	39	8
73	Werbung und Marktforschung	55	4	1	3	51	41	59	34
N	Sonstige wirtschaftliche Dienstleistungen	322	54	45	9	268	188	352	93
	darunter								
77	Vermietung von beweglichen Sachen	24	7	6	1	17	16	26	9
78	Vermietung und Überlassung von Arbeitskräften	9	5	3	2	4	1	13	4
79	Reisebüros, -veranstalter und sonstige Reservierungsdienstleistungen	7	-	-	-	7	4	7	5
81	Gebäudebetreuung; Garten- und Landschaftsbau	143	21	20	1	122	86	150	20
P	Erziehung und Unterricht	56	8	4	4	48	41	61	35
Q	Gesundheits- und Sozialwesen	31	5	3	2	26	18	34	21
R	Kunst, Unterhaltung und Erholung	41	4	3	1	37	27	41	15
S	Erbringung von sonstigen Dienstleistungen	158	21	12	9	137	94	163	119
	Sonstige Tätigkeiten	-	-	-	-	-	-	-	-
	<b>Insgesamt</b>	<b>1 964</b>	<b>444</b>	<b>328</b>	<b>116</b>	<b>1 520</b>	<b>1 029</b>	<b>2 209</b>	<b>737</b>

WZ 2008	Wirtschaftszweig	Vollständige Aufgaben						Gewerbetreibende	
		ins- gesamt	Betriebsaufgaben			sonstige Stillleg.		ins- gesamt	darunter: weiblich
			ins- gesamt	Haupt- nieder- lassung	Zweignie- derlassung unselbst. Zweigstelle	ins- gesamt	darunter: Neben- erwerb		
Anzahl									
A	Land- und Forstwirtschaft, Fischerei	8	1	1	-	7	5	10	-
B	Bergbau und Gewinnung von Steinen und Erden	-	-	-	-	-	-	-	-
C	Verarbeitendes Gewerbe	66	19	14	5	47	32	73	29
	darunter								
10	Herstellung von Nahrungs- und Futtermitteln	7	2	2	-	5	1	8	5
11	Getränkeherstellung	1	-	-	-	1	-	1	-
13	Herstellung von Textilien	9	-	-	-	9	7	9	7
14	Herstellung von Bekleidung	7	-	-	-	7	6	7	5
16	Herstellung von Holz-, Flecht-, Korb- und Korkwaren (ohne Möbel)	2	-	-	-	2	1	2	-
18	Herstellung von Druckerzeugnissen; Vervielfältigung von Ton-, Bild- und Datenträgern	2	-	-	-	2	2	2	-
25	Herstellung von Metallerzeugnissen	6	2	2	-	4	-	6	3
26	Herstellung von Datenverarbeitungsgeräten, elektrischen und optischen Erzeugnissen	1	-	-	-	1	1	2	1
27	Herstellung von elektrischen Ausrüstungen	1	1	-	1	-	-	1	-
28	Maschinenbau	6	6	6	-	-	-	6	-
29	Herstellung von Kraftwagen u. Kraftwagenteilen	-	-	-	-	-	-	-	-
31	Herstellung von Möbeln	1	-	-	-	1	1	1	-
D	Energieversorgung	7	2	1	1	5	3	16	5
E	Wasserversorgung; Entsorgung, Beseitigung von Umweltverschmutzung	1	1	1	-	-	-	1	-
F	Baugewerbe	164	38	35	3	126	29	174	13
G	Handel; Instandsetzung und Reparatur von Kfz	362	63	37	26	299	193	398	124
	darunter								
45	Kfz-Handel; Instandsetzung u. Reparatur von Kfz	46	9	7	2	37	21	47	6
46	Handelsvermittlung und Großhandel (ohne Kfz)	79	13	11	2	66	40	86	27
47	Einzelhandel (ohne Kfz)	237	41	19	22	196	132	265	91
H	Verkehr und Lagerei	62	13	11	2	49	25	66	13
	darunter								
49	Landverkehr und Transport in Rohrfernleitungen	35	9	9	-	26	10	39	8
53	Post-, Kurier- und Expressdienste	23	1	1	-	22	15	23	5
I	Gastgewerbe	107	20	18	2	87	27	109	35
55	Beherbergung	17	1	1	-	16	9	18	5
56	Gastronomie	90	19	17	2	71	18	91	30
J	Information und Kommunikation	61	7	4	3	54	41	73	13
	darunter								
58	Verlagswesen	8	2	1	1	6	5	9	1
61	Telekommunikation	-	-	-	-	-	-	-	-
62	Erbringung von Dienstleistungen der Informationstechnologie	32	2	-	2	30	23	38	7
63	Informationsdienstleistungen	9	2	2	-	7	5	14	2
K	Finanz-, Versicherungsdienstleistungen	54	5	4	1	49	21	54	8
	darunter								
66	Mit Finanz- und Versicherungsdienstleistungen verbundene Tätigkeiten	50	3	2	1	47	19	50	8
L	Grundstücks- und Wohnungswesen	21	7	5	2	14	7	29	8
M	Freiberufliche, wissenschaftliche und technische Dienstleistungen	124	23	12	11	101	71	147	58
	darunter								
70	Verwaltung und Führung von Unternehmen; Unternehmensberatung	15	4	3	1	11	6	17	3
73	Werbung und Marktforschung	45	3	2	1	42	30	51	22
N	Sonstige wirtschaftliche Dienstleistungen	235	29	19	10	206	118	251	79
	darunter								
77	Vermietung von beweglichen Sachen	13	3	3	-	10	9	15	4
78	Vermietung und Überlassung von Arbeitskräften	4	2	1	1	2	2	9	3
79	Reisebüros, -veranstalter und sonstige Reservierungsdienstleistungen	10	1	1	-	9	5	12	7
81	Gebäudebetreuung; Garten- und Landschaftsbau	104	7	7	-	97	51	105	19
P	Erziehung und Unterricht	24	3	1	2	21	11	26	18
Q	Gesundheits- und Sozialwesen	90	8	6	2	82	29	103	75
R	Kunst, Unterhaltung und Erholung	43	10	2	8	33	17	45	15
S	Erbringung von sonstigen Dienstleistungen	131	10	5	5	121	72	132	102
	Sonstige Tätigkeiten	-	-	-	-	-	-	-	-
	<b>Insgesamt</b>	<b>1 560</b>	<b>259</b>	<b>176</b>	<b>83</b>	<b>1 301</b>	<b>701</b>	<b>1 707</b>	<b>595</b>



Rechtsform Geschlecht Staatsangehörigkeit	Neugründungen						Gewerbetreibende	
	ins- gesamt	Betriebsgründungen			sonstige Neugründ.		ins- gesamt	darunter: weiblich
		ins- gesamt	Haupt- nieder- lassung	Zweignie- derl./unsel- ständige Zweigstelle	ins- gesamt	darunter: Neben- erwerb		
Anzahl								

Insgesamt	1 964	444	328	116	1 520	1 029	2 209	737
-----------	-------	-----	-----	-----	-------	-------	-------	-----

## nach der Rechtsform des Unternehmens

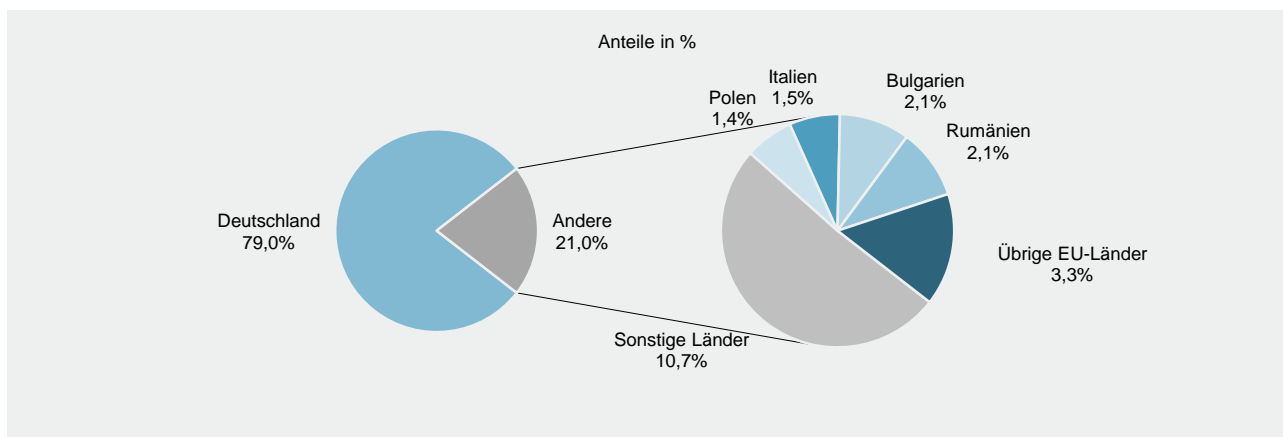
Einzelunternehmen	1 557	118	84	34	1 439	948	1 557	610
Offene Handelsgesellschaft	4	4	3	1	-	-	7	-
Kommanditgesellschaft	2	2	2	-	-	-	2	-
Gesellschaft mit beschränkter Haftung & Co.KG	33	32	22	10	1	1	53	5
Gesellschaft des bürgerlichen Rechts	103	47	43	4	56	56	224	63
Aktiengesellschaft	-	-	-	-	-	-	-	-
Gesellschaft mit beschränkter Haftung	260	236	172	64	24	24	360	59
Genossenschaft	-	-	-	-	-	-	-	-
Eingetragener Verein	1	1	1	-	-	-	1	-
Private Company Ltd	-	-	-	-	-	-	-	-
Sonstige Rechtsformen	4	4	1	3	-	-	5	-

## Einzelunternehmer/-innen nach Geschlecht

weiblich	610	37	23	14	573	400	x	x
männlich	947	81	61	20	866	548	x	x

## Einzelunternehmer/-innen nach ausgewählter Staatsangehörigkeit

Deutschland	1 230	71	47	24	1 159	819	1 230	514
EU-Länder	160	21	18	3	139	70	160	50
Polen	22	-	-	-	22	13	22	11
Italien	23	4	3	1	19	13	23	5
Bulgarien	32	5	5	-	27	13	32	6
Rumänien	32	3	2	1	29	10	32	9
Übrige EU-Länder	51	9	8	1	42	21	51	19
Sonstige Länder	167	26	19	7	141	59	167	46



Rechtsform Geschlecht Staatsangehörigkeit	Vollständige Aufgaben						Gewerbetreibende	
	ins- gesamt	Betriebsaufgaben			sonstige Stilllegungen		ins- gesamt	darunter: weiblich
		ins- gesamt	Haupt- nieder- lassung	Zweigni- derl./unsel- ständige Zweigstelle	ins- gesamt	darunter: Neben- erwerb		
Anzahl								

Insgesamt	1 560	259	176	83	1 301	701	1 707	595
-----------	-------	-----	-----	----	-------	-----	-------	-----

## nach der Rechtsform des Unternehmens

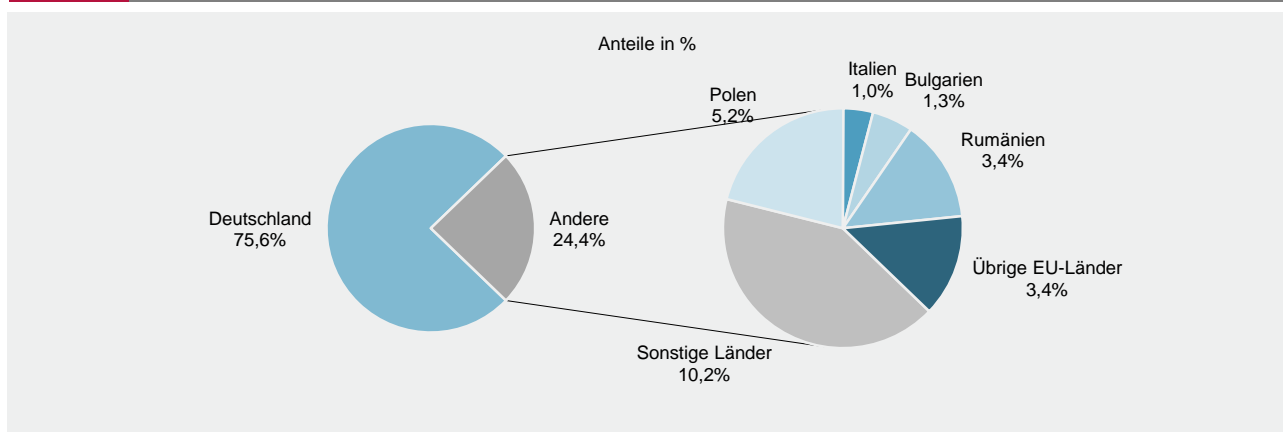
Einzelunternehmen	1 337	90	74	16	1 247	647	1 337	536
Offene Handelsgesellschaft	2	1	-	1	1	1	4	-
Kommanditgesellschaft	1	1	1	-	-	-	3	2
Gesellschaft mit beschränkter Haftung & Co.KG	12	12	5	7	-	-	20	3
Gesellschaft des bürgerlichen Rechts	65	26	26	-	39	39	138	24
Aktiengesellschaft	3	3	1	2	-	-	-	-
Gesellschaft mit beschränkter Haftung	136	124	68	56	12	12	201	29
Genossenschaft	-	-	-	-	-	-	-	-
Eingetragener Verein	1	-	-	-	1	1	1	-
Private Company Ltd	2	2	1	1	-	-	2	-
Sonstige Rechtsformen	1	-	-	-	1	1	1	1

## Einzelunternehmer/-innen nach Geschlecht

weiblich	536	27	19	8	509	275	x	x
männlich	801	63	55	8	738	372	x	x

## Einzelunternehmer/-innen nach ausgewählter Staatsangehörigkeit

Deutschland	1 011	72	57	15	939	558	1 011	412
EU-Länder	190	6	6	-	184	44	190	86
Polen	69	1	1	-	68	6	69	44
Italien	13	1	1	-	12	6	13	5
Bulgarien	18	1	1	-	17	3	18	4
Rumänien	45	1	1	-	44	12	45	14
Übrige EU-Länder	45	2	2	-	43	17	45	19
Sonstige Länder	136	12	11	1	124	45	136	38



## Impressum

---

Herausgeber:  
Statistisches Landesamt Rheinland-Pfalz  
Mainzer Straße 14-16  
56130 Bad Ems

Telefon: 02603 71-0  
Telefax: 02603 71-3150

E-Mail: [poststelle@statistik.rlp.de](mailto:poststelle@statistik.rlp.de)  
Internet: [www.statistik.rlp.de](http://www.statistik.rlp.de)

Kostenfreier Download im Internet: <http://www.statistik.rlp.de/de/publikationen/statistische-berichte/>

---

© Statistisches Landesamt Rheinland-Pfalz · Bad Ems · 2022

Vervielfältigung und Verbreitung, auch auszugsweise, mit Quellenangabe gestattet.