



2023

STATISTISCHE BERICHTE



**Gewerbeanzeigen
im Juni 2023**

Ergebnisse der Gewerbeanzeigenstatistik

Zeichenerklärungen

0	Zahl ungleich Null, Betrag jedoch kleiner als die Hälfte von 1 in der letzten ausgewiesenen Stelle
-	nichts vorhanden
.	Zahl unbekannt oder geheim
x	Nachweis nicht sinnvoll
...	Zahl fällt später an
/	keine Angabe, da Zahl nicht sicher genug
()	Aussagewert eingeschränkt, da Zahl statistisch unsicher
D	Durchschnitt
p	vorläufig
r	revidiert
s	geschätzt

Für die Abgrenzung von Größenklassen wird im Allgemeinen anstelle einer ausführlichen Beschreibung „50 bis unter 100“ die Darstellungsform „50 – 100“ verwendet.

Einzelwerte in Tabellen werden im Allgemeinen ohne Rücksicht auf die Endsumme gerundet.

Inhalt

Seite

Informationen zur Statistik	4
--	----------

Glossar	5
----------------------	----------

Tabellen

T 1	Gewerbeanmeldungen im Juni 2023 nach Wirtschaftszweigen	9
T 2	Gewerbeabmeldungen im Juni 2023 nach Wirtschaftszweigen	10
T 3	Gewerbeanmeldungen im Juni 2023 nach Verwaltungsbezirken	12
T 4	Gewerbeabmeldungen im Juni 2023 nach Verwaltungsbezirken	13
T 5	Neugründungen sowie Gewerbetreibende im Juni 2023 nach Wirtschaftszweigen	15
T 6	Vollständige Aufgaben sowie Gewerbetreibende im Juni 2023 nach Wirtschaftszweigen	16
T 7	Neugründungen sowie Gewerbetreibende im Juni 2023 nach Art der Niederlassung, Rechtsform, Einzelunternehmen nach Geschlecht und Staatsangehörigkeit	17
T 8	Vollständige Aufgaben sowie Gewerbetreibende im Juni 2023 nach Art der Niederlassung, Rechtsform, Einzelunternehmen nach Geschlecht und Staatsangehörigkeit	18

Grafiken

G 1	Gewerbean- und -abmeldungen mit Neuerrichtungen und Aufgaben im Jahresüberblick	8
G 2	Gewerbeanmeldungen im Juni 2023 nach Wirtschaftszweigabschnitten	11
G 3	Gewerbeabmeldungen im Juni 2023 nach Wirtschaftszweigabschnitten	11
G 4	Neuerrichtungen und Aufgaben im Juni 2023 nach Verwaltungsbezirken	14
G 5	Neugründungen im Juni 2023 nach ausgewählten Staatsangehörigkeiten von Einzelunternehmern/-innen	17
G 6	Vollständige Aufgaben im Juni 2023 nach ausgewählten Staatsangehörigkeiten von Einzelunternehmern/-innen	18

Informationen zur Statistik

Ziel der Statistik

Die Gewerbeanzeigenstatistik dient als unentbehrliche Informationsgrundlage für die Wirtschafts-, Wettbewerbs- und Strukturpolitik. Sie stellt Informationen über die Aufnahme und Beendigung gewerblicher Tätigkeiten und deren Anlässe bereit. Dies sind zum einen Angaben über die Gesamtheit der Gewerbemeldungen und zum anderen umfassende Angaben über die gemeldeten gewerblichen Gründungen und Stilllegungen.

Rechtsgrundlage

Die Rechtsgrundlagen der Gewerbeanzeigenstatistik sind § 14 Abs. 13 der Gewerbeordnung (GewO), in der Fassung der Bekanntmachung vom 22.02.1999 (BGBl. I S. 202), zuletzt geändert durch Artikel 2 des Gesetzes vom 28. November 2014 (BGBl. I S. 1802), sowie die Verordnung zur Ausgestaltung des Gewerbeanzeigenverfahrens (Gewerbeanzeigenverordnung – GewAnzV) des Bundesministeriums für Wirtschaft und Energie vom 22. Juli 2014. Letztere ist am 1. Januar 2015 in Kraft getreten.

Erhebungsumfang

Die Gewerbeanzeigenstatistik ist eine Sekundärerhebung. Die Datengrundlage bilden die in einem Monat bei den zuständigen Behörden erstatteten Gewerbeanzeigen. Gewerbeanzeigen sind gemäß § 14 Abs. 1 GewO von allen natürlichen und juristischen Personen bei Aufnahme, Änderung oder Aufgabe eines stehenden Gewerbes, einer Zweigniederlassung oder einer unselbständigen Zweigstelle zu tätigen. Auskunftspflichtig zur Gewerbeanzeigenstatistik sind die Gewerbetreibenden. Diese kommen ihrer Auskunftspflicht nach, indem sie die Gewerbeanzeige erstatten.

Die Gewerbeanzeigenstatistik ist darüber hinaus eine Vollerhebung. Nicht in die Statistik einbezogen sind allerdings die Freien Berufe, die Urproduktion (Land- und Forstwirtschaft, Bergbau und Gewinnung von Steinen und Erden) und die Erbringung von Finanz- und Versicherungsdienstleistungen, da diese Bereiche nicht der Gewerbeordnung unterliegen. Nicht berücksichtigt wird ferner das Reisegewerbe, weil die in diesem Bereich tätigen Unternehmen in der Regel mehrere Gewerbemeldungen abgeben.

Erhebungsdurchführung

Die zuständigen Behörden, d. h. die Gewerbeämter und die Starterzentren der IHK und HWK, liefern seit Januar 2017 die bei Ihnen erstatteten Gewerbeanzeigen unter Nutzung einer Zentralen Pflege- und Verteilerplattform (ZPV) als Web-Portal an die Gesellschaft für Kommunikation und Wissenstransfer mbH (KommWis) in Mainz. Von dort werden die Meldungen an das Statistische Landesamt kontinuierlich weitergeleitet und dem zuständigen Fachbereich zur Aufbereitung der Gewerbeanzeigenstatistik zur Verfügung gestellt.

Berichtszeitraum/-Zeitpunkt und Periodizität

Die Gewerbeanzeigenstatistik wird monatlich erstellt. Die monatlichen Ergebnisse stehen ca. zwei bis zweieinhalb Monate nach Ablauf eines Monats zur Verfügung. Das Jahresergebnis liegt dementsprechend ca. Mitte März des Folgejahres vor.

Erhebungsmerkmale

Die Erhebungsmerkmale der Gewerbeanzeigenstatistik umfassen im Wesentlichen die angemeldete Tätigkeit, die Angabe Haupt- oder Nebenerwerb, das Datum des Beginns der angemeldeten Tätigkeit, die Art des angemeldeten Betriebes, die Zahl der bei Geschäftsaufnahme tätigen Personen nach Voll- und Teilzeit, die Angabe Hauptniederlassung, Zweigniederlassung oder Zweigstelle, den Grund der Gewerbeanzeige und das Datum der Erstattung der Gewerbeanzeige sowie die personenbezogenen Merkmale Geschlecht und Staatsangehörigkeit

Regionale Ebene

Die Ergebnisse werden in dieser Veröffentlichung bis auf Kreisebene nachgewiesen. Ergebnisse in tieferer regionaler Gliederung können auf Anfrage bereitgestellt werden.

Vergleichbarkeit / Klassifikationen

Die Ergebnisse dieser Veröffentlichung nach Wirtschaftszweigen sind nach der aktuell gültigen Klassifikation der Wirtschaftszweige gegliedert, d. h. auf Basis der WZ 2008. Eine Vergleichbarkeit mit Ergebnissen früherer Jahre, die nach einer älteren Klassifikation der Wirtschaftszweige (WZ 1993, WZ 2003) gegliedert sind, ist nur mit Einschränkungen bzw. gar nicht möglich. Der Wirtschaftszweig ist in der Gewerbeanzeigenstatistik nur bis auf die Ebene des Dreistellers durchgängig verfügbar.

Glossar

Aufgabe eines Gewerbes

Erfolgt entweder durch vollständige Aufgabe oder durch Umwandlung.

Betriebsaufgabe

Aufgabe eines Gewerbebetriebes mit einer erwarteten größeren wirtschaftlichen Bedeutung. Sie kann durch eine juristische Person, eine Gesellschaft ohne Rechtspersönlichkeit (Personengesellschaft) oder eine natürliche Person erfolgen. Bei einer natürlichen Person, die eine Hauptniederlassung abmeldet, ist Voraussetzung, dass sie entweder in das Handelsregister eingetragen war oder aber eine Handwerkskarte besitzt oder zuletzt mindestens einen Arbeitnehmer beschäftigt hat.

Betriebsgründung

Gründung eines Betriebes mit einer erwarteten größeren wirtschaftlichen Bedeutung. Sie kann durch eine juristische Person, eine Gesellschaft ohne Rechtspersönlichkeit (Personengesellschaft) oder eine natürliche Person erfolgen. Bei einer natürlichen Person, die eine Hauptniederlassung anmeldet, ist Voraussetzung, dass sie entweder in das Handelsregister eingetragen ist oder aber eine Handwerkskarte besitzt oder mindestens einen Arbeitnehmer beschäftigt.

Fortzug eines Gewerbes

Verlagerung des Betriebes aus dem Bezirk des nachweisenden Gewerbeamtes.

Gewerbe

Nicht sozialwidrige, selbstständige, auf Dauer und Gewinnerzielung angelegte sowie im eigenen Namen und auf eigene Rechnung ausgeübte Tätigkeit. Nicht zum Gewerbe zählen u. a. die Urproduktion (z. B. Land- und Forstwirtschaft oder Bergbau), die freien Berufe und die Verwaltung des eigenen Vermögens.

Gewerbeabmeldung

Eine Gewerbeabmeldung betrifft die Aufgabe, den Fortzug oder die Übergabe einer Hauptniederlassung, einer Zweigniederlassung oder einer Zweigstelle eines Gewerbes. Anzeigepflichtige Gewerbebetreibende sind Einzelgewerbebetreibende (d. h. natürliche Personen), geschäftsführende Gesellschafter von Personengesellschaften und juristische Personen, wobei juristische Personen ihrer Gewerbeabmeldepflicht durch Handeln ihres Vertretungsberechtigten nachkommen.

Gewerbebeanmeldung

Eine Gewerbebeanmeldung betrifft die Neuerrichtung, den Zuzug oder die Übernahme einer Hauptniederlassung, einer Zweigniederlassung oder einer Zweigstelle eines Gewerbes. Anzeigepflichtige Gewerbebetreibende sind Einzelgewerbebetreibende (d. h. natürliche Personen), geschäftsführende Gesellschafter von Personengesellschaften und juristische Personen, wobei juristische Personen ihrer Gewerbebeanmeldepflicht durch Handeln ihres Vertretungsberechtigten nachkommen.

Gewerbeanzeige

Eine Gewerbeanzeige hat eine Gewerbebeanmeldung, eine Gewerbeummeldung oder eine Gewerbeabmeldung zum Gegenstand. Es besteht eine Anzeigepflicht.

Hauptniederlassung

Mittelpunkt des Geschäftsverkehrs eines Betriebes, der sich bei Personengesellschaften (KG, OHG, GmbH & Co. KG, GbR, GmbH & Co. OHG u.a.) und juristischen Personen am Sitz des Unternehmens befindet. Eine Hauptniederlassung liegt auch dann vor, wenn daneben keine Zweigniederlassung oder unselbständige Zweigstelle betrieben wird.

Neuerrichtung eines Gewerbes

Erfolgt entweder durch Neugründung oder durch Umwandlung.

Neugründung eines Gewerbes

Entweder eine Betriebsgründung oder eine sonstige Neugründung.

Sonstige Neugründung

Gründung eines Kleinunternehmens oder eines Nebenerwerbsbetriebes. Bei der Gründung eines Kleinunternehmens gründet ein Nichtkaufmann eine Hauptniederlassung. Diese ist nicht im Handelsregister eingetragen, besitzt keine Handwerkskarte und beschäftigt keine Arbeitnehmer.

Sonstige Stilllegung

Eine sonstige Stilllegung ist die Aufgabe eines Kleinunternehmens oder eines Nebenerwerbsbetriebes. Bei der Aufgabe eines Kleinunternehmens gibt ein Nichtkaufmann eine Hauptniederlassung vollständig auf. Diese war nicht im Handelsregister eingetragen, hat keine Handwerkskarte besessen und keine Arbeitnehmer beschäftigt.

Unselbständige Zweigstelle

Feste örtliche Anlagen oder Einrichtungen, die der Ausübung eines stehenden Gewerbes dienen (z.B. ein Auslieferungslager), jedoch nicht die Bedingungen einer Zweigniederlassung erfüllen.

Vollständige Aufgabe

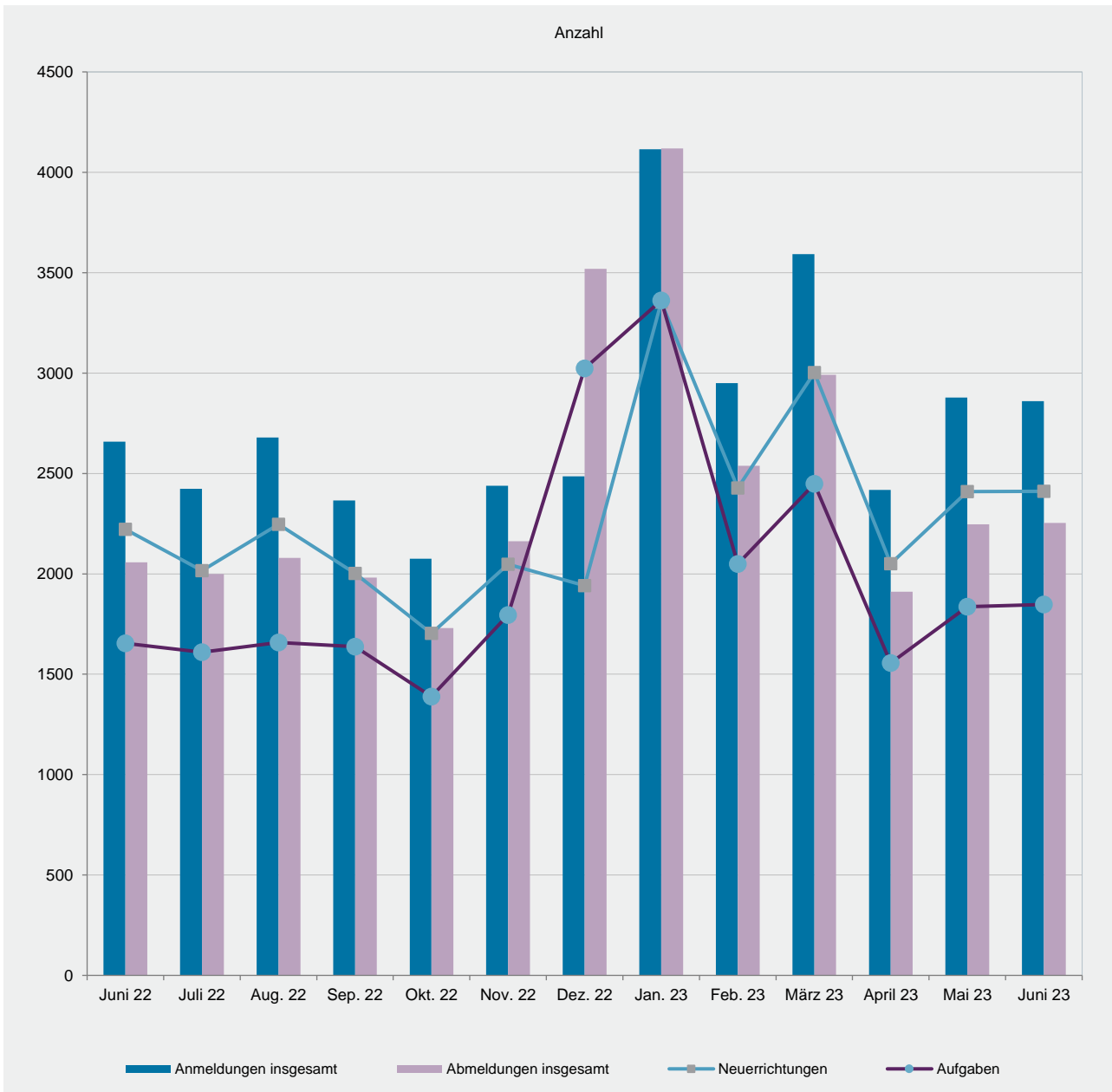
Entweder eine Betriebsaufgabe oder eine sonstige Stilllegung.

Zuzug eines Gewerbes

Verlagerung des Betriebes in den Bereich einer anderen Meldebehörde.

Zweigniederlassung

Betriebe mit selbständiger Organisation, selbständigen Betriebsmitteln und gesonderter Buchführung, dessen Leiter Geschäfte selbständig abzuschließen und durchzuführen befugt ist.

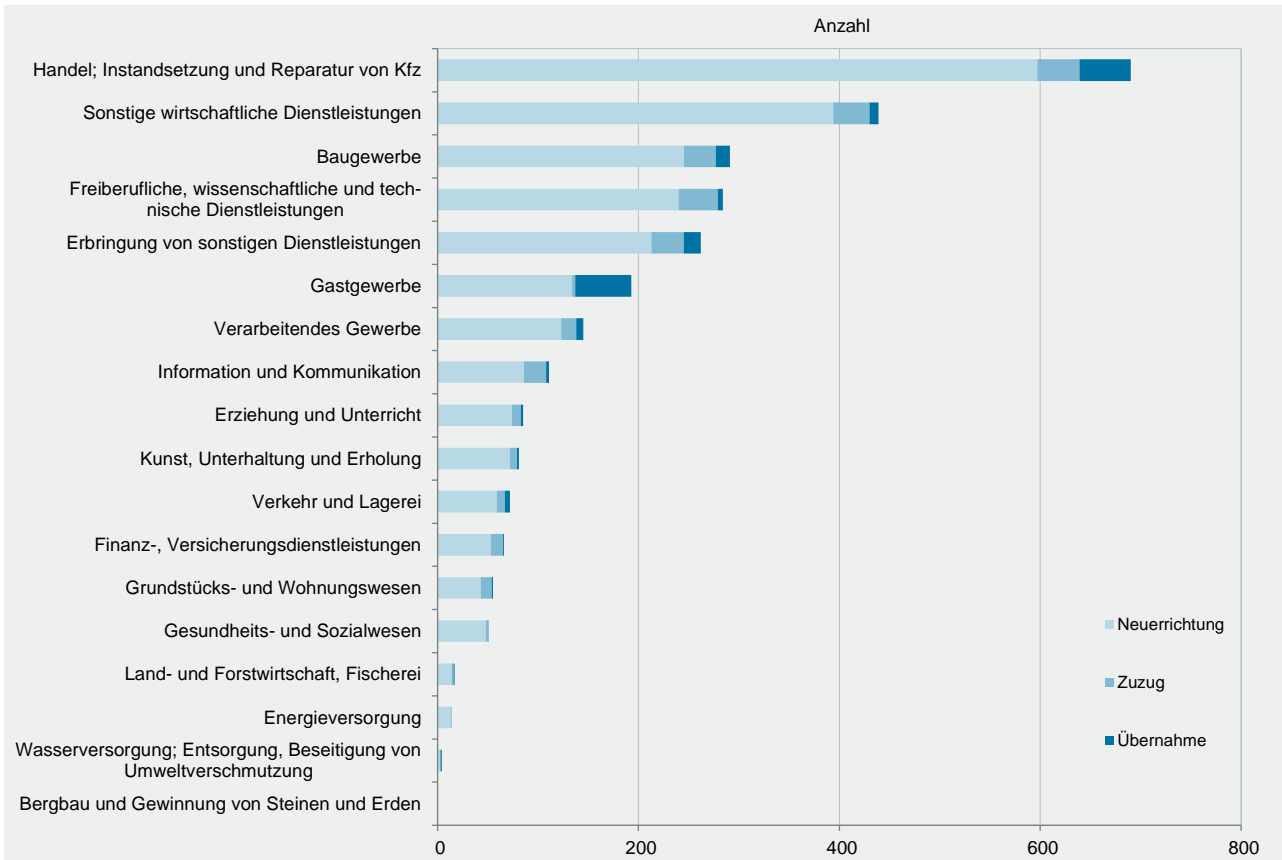


WZ 2008	Wirtschaftszweig	Anmeldungen im Juni 2023				Veränderung zum Mai 2023			
		ins- gesamt	davon			ins- gesamt	davon		
			Neuer- richtung	Zuzug	Über- nahme		Neuer- richtung	Zuzug	Über- nahme
Anzahl				%					
A	Land- und Forstwirtschaft, Fischerei	17	14	2	1	-10,5	-22,2	x	0,0
B	Bergbau und Gewinnung von Steinen und Erden	-	-	-	-	0,0	0,0	0,0	0,0
C	Verarbeitendes Gewerbe	145	123	15	7	-2,0	-5,4	0,0	133,3
	darunter								
10	Herstellung von Nahrungs- und Futtermitteln	13	10	1	2	0,0	-23,1	x	x
11	Getränkeherstellung	4	3	1	-	300,0	200,0	x	0,0
13	Herstellung von Textilien	20	17	3	-	33,3	30,8	200,0	x
14	Herstellung von Bekleidung	10	9	-	1	-28,6	-18,2	x	x
16	Herstellung von Holz-, Flecht-, Korb- und Korkwaren (ohne Möbel)	4	4	-	-	-63,6	-63,6	0,0	0,0
18	Herstellung von Druckerzeugnissen; Vervielfältigung von Ton-, Bild- und Datenträgern	11	9	1	1	10,0	12,5	-50,0	x
25	Herstellung von Metallerzeugnissen	9	7	2	-	0,0	40,0	-33,3	x
26	Herstellung von Datenverarbeitungsgeräten, elektrischen und optischen Erzeugnissen	5	4	1	-	150,0	100,0	x	0,0
27	Herstellung von elektrischen Ausrüstungen	-	-	-	-	0,0	0,0	0,0	0,0
28	Maschinenbau	3	2	-	1	0,0	0,0	x	x
29	Herstellung von Kraftwagen u. Kraftwagenteilen	-	-	-	-	0,0	0,0	0,0	0,0
31	Herstellung von Möbeln	1	-	-	1	x	0,0	0,0	x
D	Energieversorgung	14	13	1	-	-39,1	-35,0	0,0	x
E	Wasserversorgung; Entsorgung, Beseitigung von Umweltverschmutzung	4	3	-	1	100,0	50,0	0,0	x
F	Baugewerbe	291	245	32	14	23,3	26,9	-8,6	75,0
G	Handel; Instandsetzung und Reparatur von Kfz	690	597	42	51	0,0	2,4	-35,4	21,4
	darunter								
45	Kfz-Handel; Instandsetzung u. Reparatur von Kfz	77	65	6	6	-10,5	-7,1	-45,5	20,0
46	Handelsvermittlung und Großhandel (ohne Kfz)	131	117	8	6	-5,8	2,6	-63,6	100,0
47	Einzelhandel (ohne Kfz)	482	415	28	39	3,7	4,0	-12,5	14,7
H	Verkehr und Lagerei	72	59	8	5	0,0	-6,3	33,3	66,7
	darunter								
49	Landverkehr und Transport in Rohrfernleitungen	36	30	2	4	-26,5	-33,3	-33,3	300,0
53	Post-, Kurier- und Expressdienste	12	8	3	1	50,0	33,3	x	-50,0
I	Gastgewerbe	193	134	3	56	-10,6	-6,3	-40,0	-17,6
55	Beherbergung	27	21	-	6	35,0	23,5	0,0	100,0
56	Gastronomie	166	113	3	50	-15,3	-10,3	-40,0	-23,1
J	Information und Kommunikation	111	86	22	3	-5,1	-14,0	37,5	200,0
	darunter								
58	Verlagswesen	6	5	1	-	100,0	150,0	0,0	0,0
61	Telekommunikation	2	2	-	-	0,0	0,0	0,0	0,0
62	Erbringung von Dienstleistungen der Informationstechnologie	77	58	17	2	-7,2	-17,1	30,8	x
63	Informationsdienstleistungen	7	7	-	-	75,0	133,3	x	0,0
K	Finanz-, Versicherungsdienstleistungen	66	53	12	1	-32,0	-31,2	-33,3	-50,0
	darunter								
66	Mit Finanz- und Versicherungsdienstleistungen verbundene Tätigkeiten	53	46	6	1	-32,1	-25,8	-60,0	0,0
L	Grundstücks- und Wohnungswesen	55	43	11	1	12,2	13,2	22,2	-50,0
M	Freiberufliche, wissenschaftliche und technische Dienstleistungen	284	240	39	5	-10,4	-11,1	-9,3	25,0
	darunter								
70	Verwaltung und Führung von Unternehmen; Unternehmensberatung	54	39	14	1	35,0	39,3	27,3	0,0
73	Werbung und Marktforschung	93	82	9	2	-3,1	-1,2	-30,8	x
N	Sonstige wirtschaftliche Dienstleistungen	439	394	36	9	-4,8	-3,7	-16,3	0,0
	darunter								
77	Vermietung von beweglichen Sachen	41	36	5	-	10,8	16,1	25,0	x
78	Vermietung und Überlassung von Arbeitskräften	12	10	2	-	33,3	11,1	x	0,0
79	Reisebüros, -veranstalter und sonstige Reservierungsdienstleistungen	7	6	-	1	75,0	50,0	0,0	x
81	Gebäudebetreuung; Garten- und Landschaftsbau	231	210	18	3	11,6	14,1	-5,3	-25,0
P	Erziehung und Unterricht	85	74	9	2	-13,3	-15,9	80,0	-60,0
Q	Gesundheits- und Sozialwesen	51	48	3	-	18,6	33,3	-40,0	x
R	Kunst, Unterhaltung und Erholung	81	72	7	2	24,6	41,2	0,0	-71,4
S	Erbringung von sonstigen Dienstleistungen	262	213	32	17	16,4	12,7	39,1	30,8
	Sonstige Tätigkeiten	-	-	-	-	0,0	0,0	0,0	0,0
	Insgesamt	2 860	2 411	274	175	-0,6	0,0	-7,4	1,7

WZ 2008	Wirtschaftszweig	Abmeldungen im Juni 2023				Veränderung zum Mai 2023			
		ins- gesamt	davon			ins- gesamt	davon		
			Aufgabe	Fortzug	Über- gabe		Aufgabe	Fortzug	Über- gabe
Anzahl				%					
A	Land- und Forstwirtschaft, Fischerei	19	14	2	3	72,7	40,0	100,0	x
B	Bergbau und Gewinnung von Steinen und Erden	-	-	-	-	0,0	0,0	0,0	0,0
C	Verarbeitendes Gewerbe	126	105	10	11	-10,6	-10,3	-47,4	120,0
	darunter								
10	Herstellung von Nahrungs- und Futtermitteln	15	13	1	1	-6,3	-7,1	x	-50,0
11	Getränkeherstellung	4	2	-	2	0,0	-50,0	0,0	x
13	Herstellung von Textilien	4	4	-	-	-73,3	-63,6	x	0,0
14	Herstellung von Bekleidung	9	8	-	1	28,6	33,3	x	x
16	Herstellung von Holz-, Flecht-, Korb- und Korkwaren (ohne Möbel)	4	4	-	-	33,3	33,3	0,0	0,0
18	Herstellung von Druckerzeugnissen; Vervielfältigung von Ton-, Bild- und Datenträgern	11	7	2	2	37,5	0,0	100,0	x
25	Herstellung von Metallerzeugnissen	18	13	3	2	20,0	0,0	200,0	100,0
26	Herstellung von Datenverarbeitungsgeräten, elektrischen und optischen Erzeugnissen	-	-	-	-	x	x	x	0,0
27	Herstellung von elektrischen Ausrüstungen	1	1	-	-	0,0	x	x	0,0
28	Maschinenbau	4	3	-	1	0,0	0,0	x	x
29	Herstellung von Kraftwagen u. Kraftwagenteilen	1	1	-	-	0,0	0,0	0,0	0,0
31	Herstellung von Möbeln	2	1	-	1	0,0	-50,0	0,0	x
D	Energieversorgung	4	4	-	-	0,0	100,0	x	x
E	Wasserversorgung; Entsorgung, Beseitigung von Umweltverschmutzung	1	1	-	-	-75,0	-75,0	0,0	0,0
F	Baugewerbe	206	175	25	6	-5,1	-1,1	-19,4	-33,3
G	Handel; Instandsetzung und Reparatur von Kfz	619	533	46	40	8,8	10,6	-24,6	53,8
	darunter								
45	Kfz-Handel; Instandsetzung u. Reparatur von Kfz	87	74	10	3	42,6	45,1	25,0	50,0
46	Handelsvermittlung und Großhandel (ohne Kfz)	119	103	12	4	0,8	3,0	-29,4	300,0
47	Einzelhandel (ohne Kfz)	413	356	24	33	5,9	7,6	-33,3	43,5
H	Verkehr und Lagerei	61	48	9	4	-15,3	-17,2	125,0	-60,0
	darunter								
49	Landverkehr und Transport in Rohrfernleitungen	38	31	4	3	-25,5	-22,5	33,3	-62,5
53	Post-, Kurier- und Expressdienste	11	8	3	-	-21,4	-27,3	200,0	x
I	Gastgewerbe	177	138	5	34	-5,9	-4,8	25,0	-12,8
55	Beherbergung	15	11	-	4	-21,1	-26,7	x	33,3
56	Gastronomie	162	127	5	30	-4,1	-2,3	66,7	-16,7
J	Information und Kommunikation	88	67	18	3	23,9	39,6	-21,7	x
	darunter								
58	Verlagswesen	5	3	2	-	25,0	-25,0	x	0,0
61	Telekommunikation	5	3	2	-	66,7	50,0	100,0	0,0
62	Erbringung von Dienstleistungen der Informationstechnologie	60	46	11	3	33,3	64,3	-35,3	x
63	Informationsdienstleistungen	7	6	1	-	0,0	20,0	-50,0	0,0
K	Finanz-, Versicherungsdienstleistungen	66	59	6	1	-23,3	-13,2	-62,5	-50,0
	darunter								
66	Mit Finanz- und Versicherungsdienstleistungen verbundene Tätigkeiten	64	57	6	1	-8,6	1,8	-50,0	-50,0
L	Grundstücks- und Wohnungswesen	39	29	3	7	8,3	-3,3	-40,0	x
M	Freiberufliche, wissenschaftliche und technische Dienstleistungen	183	132	44	7	-9,0	-22,4	63,0	75,0
	darunter								
70	Verwaltung und Führung von Unternehmen; Unternehmensberatung	34	24	9	1	13,3	-7,7	125,0	x
73	Werbung und Marktforschung	56	45	10	1	-18,8	-22,4	-9,1	x
N	Sonstige wirtschaftliche Dienstleistungen	313	258	46	9	0,3	5,3	-17,9	-18,2
	darunter								
77	Vermietung von beweglichen Sachen	24	20	4	-	41,2	66,7	33,3	x
78	Vermietung und Überlassung von Arbeitskräften	11	9	-	2	266,7	200,0	0,0	x
79	Reisebüros, -veranstalter und sonstige Reservierungsdienstleistungen	10	6	3	1	42,9	0,0	x	0,0
81	Gebäudebetreuung; Garten- und Landschaftsbau	157	131	22	4	4,0	10,1	-12,0	-42,9
P	Erziehung und Unterricht	48	43	5	-	-7,7	13,2	-54,5	x
Q	Gesundheits- und Sozialwesen	52	47	5	-	6,1	0,0	400,0	x
R	Kunst, Unterhaltung und Erholung	40	31	5	4	-13,0	-18,4	66,7	-20,0
S	Erbringung von sonstigen Dienstleistungen	212	163	36	13	12,8	3,8	50,0	85,7
	Sonstige Tätigkeiten	-	-	-	-	0,0	0,0	0,0	0,0
	Insgesamt	2 254	1 847	265	142	0,3	0,6	-7,7	14,5

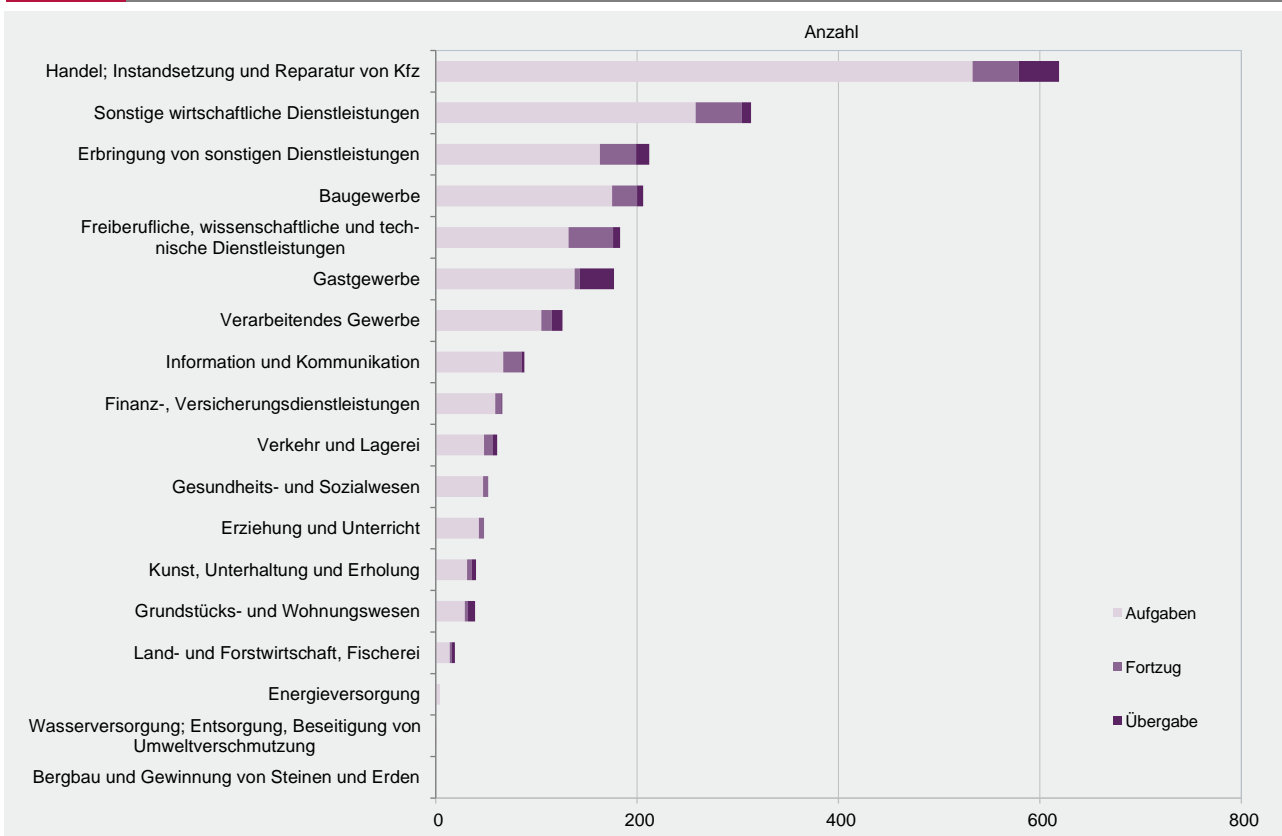
G 2

Gewerbeabmeldungen im Juni 2023 nach Wirtschaftszweigabschnitten



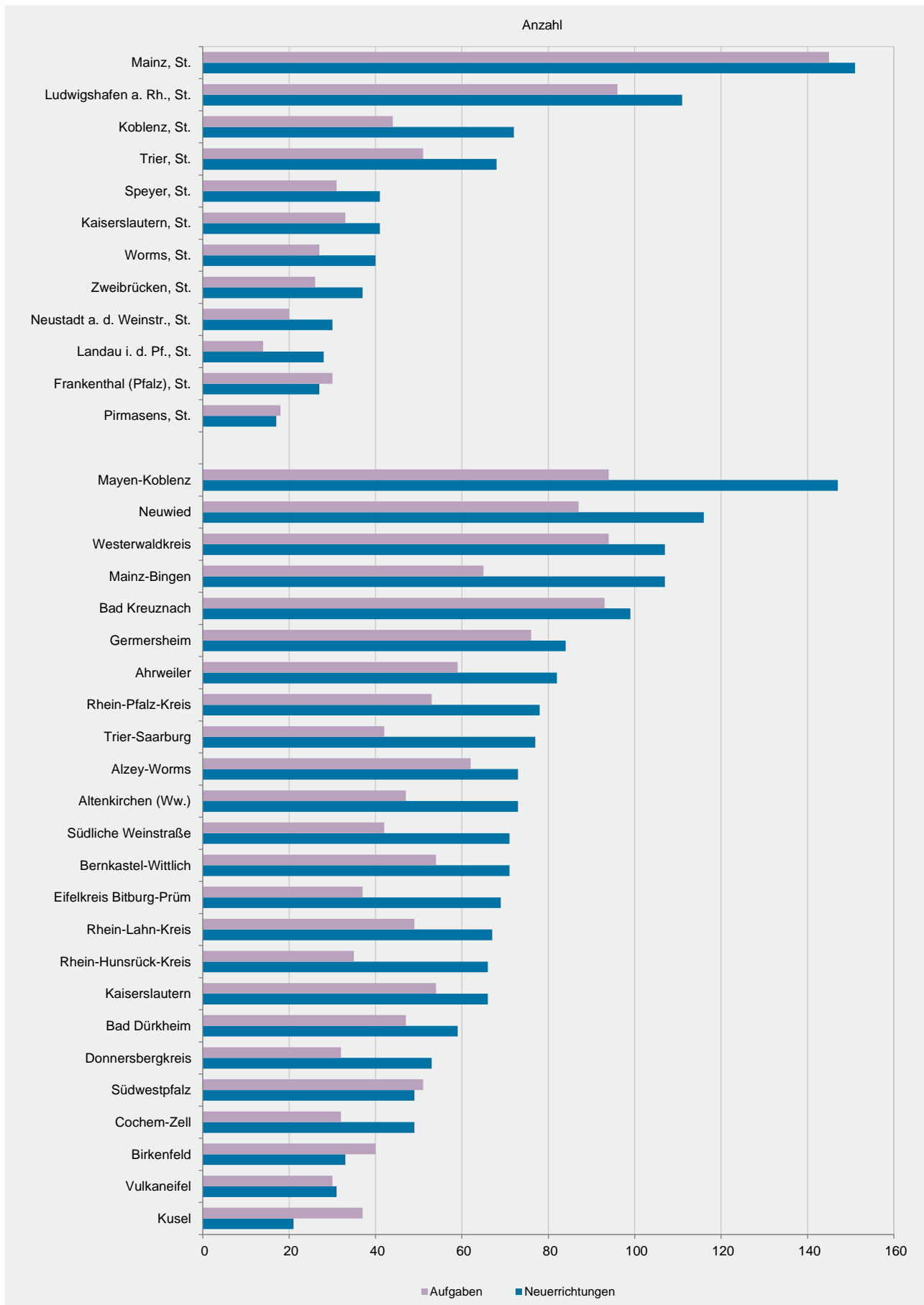
G 3

Gewerbeabmeldungen im Juni 2023 nach Wirtschaftszweigabschnitten



Verwaltungsbereich	Anmeldungen im Juni 2023				Veränderung zum Mai 2023			
	ins- gesamt	davon			ins- gesamt	davon		
		Neuer- richtung	Zuzug	Über- nahme		Neuer- richtung	Zuzug	Über- nahme
Anzahl				%				
Frankenthal (Pfalz), St.	32	27	2	3	0,0	8,0	-60,0	50,0
Kaiserslautern, St.	47	41	3	3	0,0	-6,8	200,0	50,0
Koblenz, St.	93	72	5	16	-1,1	-6,5	-54,5	166,7
Landau i. d. Pf., St.	30	28	2	-	42,9	47,4	0,0	0,0
Ludwigshafen a. Rh., St.	145	111	21	13	15,1	-1,8	162,5	160,0
Mainz, St.	182	151	17	14	2,8	2,0	-26,1	133,3
Neustadt a. d. Weinstr., St.	31	30	1	-	-24,4	-9,1	-66,7	x
Pirmasens, St.	18	17	1	-	-25,0	-26,1	0,0	0,0
Speyer, St.	47	41	5	1	23,7	20,6	400,0	-66,7
Trier, St.	71	68	3	-	-9,0	-4,2	200,0	x
Worms, St.	50	40	2	8	-56,5	-59,2	-60,0	-33,3
Zweibrücken, St.	40	37	2	1	42,9	60,9	0,0	-66,7
Ahrweiler	93	82	8	3	-5,1	-1,2	-27,3	-25,0
Altenkirchen (Ww.)	88	73	9	6	6,0	4,3	-18,2	200,0
Alzey-Worms	88	73	12	3	-5,4	-8,8	20,0	0,0
Bad Dürkheim	80	59	13	8	0,0	-6,3	18,2	33,3
Bad Kreuznach	120	99	10	11	5,3	4,2	0,0	22,2
Bernkastel-Wittlich	83	71	7	5	-24,5	-22,0	-12,5	-54,5
Birkenfeld	38	33	4	1	-15,6	-10,8	-20,0	-66,7
Cochem-Zell	60	49	7	4	81,8	96,0	x	-42,9
Donnersbergkreis	57	53	2	2	32,6	47,2	-33,3	-50,0
Eifelkreis Bitburg-Prüm	74	69	3	2	68,2	115,6	-57,1	-60,0
Germersheim	100	84	11	5	19,0	23,5	0,0	0,0
Kaiserslautern	76	66	3	7	-3,8	8,2	-62,5	-30,0
Kusel	27	21	4	2	-28,9	-34,4	0,0	0,0
Mainz-Bingen	130	107	16	7	-5,8	-4,5	-15,8	0,0
Mayen-Koblenz	176	147	21	8	-10,2	-6,4	-32,3	0,0
Neuwied	138	116	18	4	5,3	7,4	0,0	-20,0
Rhein-Hunsrück-Kreis	77	66	3	8	-4,9	-1,5	-70,0	100,0
Rhein-Lahn-Kreis	83	67	12	4	-9,8	-19,3	140,0	0,0
Rhein-Pfalz-Kreis	96	78	11	7	-9,4	-11,4	-15,4	40,0
Südliche Weinstraße	88	71	13	4	49,2	51,1	62,5	0,0
Südwestpfalz	52	49	2	1	0,0	16,7	-75,0	-50,0
Trier-Saarburg	92	77	9	6	19,5	22,2	0,0	20,0
Vulkaneifel	34	31	1	2	9,7	14,8	-50,0	0,0
Westerwaldkreis	124	107	11	6	-17,3	-20,7	10,0	20,0
Rheinland-Pfalz	2 860	2 411	274	175	-0,6	0,0	-7,4	1,7
kreisfreie Städte	786	663	64	59	-4,3	-6,4	1,6	18,0
Landkreise	2 074	1 748	210	116	0,8	2,7	-9,9	-4,9
Industrie- und Handelskammer								
Kammerbezirk Koblenz	1 090	911	108	71	-2,4	-2,8	-12,2	24,6
Kammerbezirk Pfalz	966	813	96	57	7,6	8,3	7,9	-1,7
Kammerbezirk Rheinhessen	450	371	47	32	-14,0	-15,3	-17,5	14,3
Kammerbezirk Trier	354	316	23	15	4,1	11,3	-14,8	-48,3

Verwaltungsbereich	Abmeldungen im Juni 2023				Veränderung zum Mai 2023			
	ins- gesamt	davon			ins- gesamt	davon		
		Aufgabe	Fortzug	Über- gabe		Aufgabe	Fortzug	Über- gabe
Anzahl				%				
Frankenthal (Pfalz), St.	36	30	4	2	20,0	15,4	0,0	x
Kaiserslautern, St.	38	33	4	1	52,0	83,3	-42,9	x
Koblenz, St.	58	44	4	10	-29,3	-22,8	-78,9	66,7
Landau i. d. Pf., St.	20	14	4	2	25,0	-6,7	300,0	x
Ludwigshafen a. Rh., St.	115	96	8	11	38,6	52,4	-27,3	22,2
Mainz, St.	165	145	13	7	36,4	36,8	18,2	75,0
Neustadt a. d. Weinstr., St.	30	20	10	-	30,4	33,3	66,7	x
Pirmasens, St.	19	18	1	-	-38,7	-33,3	-75,0	0,0
Speyer, St.	35	31	3	1	40,0	34,8	50,0	x
Trier, St.	60	51	6	3	-14,3	-12,1	-33,3	0,0
Worms, St.	32	27	1	4	-64,8	-65,4	-88,9	0,0
Zweibrücken, St.	26	26	-	-	30,0	62,5	x	x
Ahrweiler	72	59	10	3	-15,3	-4,8	-44,4	-40,0
Altenkirchen (Ww.)	60	47	8	5	1,7	4,4	-20,0	25,0
Alzey-Worms	77	62	10	5	-30,6	-32,6	-23,1	-16,7
Bad Dürkheim	59	47	7	5	5,4	2,2	0,0	66,7
Bad Kreuznach	114	93	12	9	44,3	50,0	33,3	12,5
Berncastel-Wittlich	61	54	1	6	-41,9	-40,7	-80,0	-33,3
Birkenfeld	50	40	8	2	4,2	-11,1	x	0,0
Cochem-Zell	41	32	4	5	41,4	33,3	33,3	150,0
Donnersbergkreis	38	32	3	3	100,0	128,6	50,0	0,0
Eifelkreis Bitburg-Prüm	42	37	4	1	-16,0	-11,9	33,3	-80,0
Germersheim	92	76	13	3	4,5	2,7	8,3	50,0
Kaiserslautern	65	54	6	5	1,6	14,9	-25,0	-44,4
Kusel	42	37	3	2	44,8	54,2	0,0	0,0
Mainz-Bingen	84	65	14	5	9,1	0,0	75,0	25,0
Mayen-Koblenz	118	94	21	3	-9,9	-14,5	50,0	-57,1
Neuwied	104	87	10	7	8,3	16,0	-41,2	75,0
Rhein-Hunsrück-Kreis	47	35	6	6	-34,7	-37,5	-57,1	200,0
Rhein-Lahn-Kreis	60	49	6	5	1,7	0,0	-25,0	150,0
Rhein-Pfalz-Kreis	77	53	19	5	-4,9	-18,5	35,7	150,0
Südliche Weinstraße	54	42	8	4	12,5	2,4	33,3	300,0
Südwestpfalz	56	51	4	1	64,7	75,9	33,3	-50,0
Trier-Saarburg	55	42	7	6	-11,3	-19,2	0,0	100,0
Vulkaneifel	39	30	7	2	50,0	30,4	x	0,0
Westerwaldkreis	113	94	16	3	-7,4	-6,9	6,7	-50,0
Rheinland-Pfalz	2 254	1 847	265	142	0,3	0,6	-7,7	14,5
kreisfreie Städte	634	535	58	41	2,8	6,6	-32,6	41,4
Landkreise	1 620	1 312	207	101	-0,6	-1,6	3,0	6,3
Industrie- und Handelskammer								
Kammerbezirk Koblenz	837	674	105	58	-2,9	-1,7	-18,0	20,8
Kammerbezirk Pfalz	802	660	97	45	19,3	21,5	4,3	25,0
Kammerbezirk Rheinhessen	358	299	38	21	-10,5	-12,3	-7,3	16,7
Kammerbezirk Trier	257	214	25	18	-17,9	-19,5	0,0	-18,2



WZ 2008	Wirtschaftszweig	Neugründungen						Gewerbetreibende	
		ins- gesamt	Betriebsgründungen			sonstige Neugründ.		ins- gesamt	darunter: weiblich
			ins- gesamt	Haupt- nieder- lassung	Zweignie- derlassung unselbst. Zweigstelle	ins- gesamt	darunter: Neben- erwerb		
Anzahl									
A	Land- und Forstwirtschaft, Fischerei	14	1	1	-	13	8	15	5
B	Bergbau und Gewinnung von Steinen und Erden	-	-	-	-	-	-	-	-
C	Verarbeitendes Gewerbe	123	13	9	4	110	71	136	70
	darunter								
10	Herstellung von Nahrungs- und Futtermitteln	10	1	-	1	9	5	12	4
11	Getränkeherstellung	3	-	-	-	3	3	3	2
13	Herstellung von Textilien	17	1	1	-	16	9	18	16
14	Herstellung von Bekleidung	9	-	-	-	9	5	9	7
16	Herstellung von Holz-, Flecht-, Korb- und Korkwaren (ohne Möbel)	4	1	1	-	3	3	5	1
18	Herstellung von Druckerzeugnissen; Vervielfältigung von Ton-, Bild- und Datenträgern	9	1	1	-	8	6	9	4
25	Herstellung von Metallerzeugnissen	7	2	2	-	5	5	9	1
26	Herstellung von Datenverarbeitungsgeräten, elektrischen und optischen Erzeugnissen	4	1	1	-	3	1	4	1
27	Herstellung von elektrischen Ausrüstungen	-	-	-	-	-	-	-	-
28	Maschinenbau	2	-	-	-	2	2	2	-
29	Herstellung von Kraftwagen u. Kraftwagenteilen	-	-	-	-	-	-	-	-
31	Herstellung von Möbeln	-	-	-	-	-	-	-	-
D	Energieversorgung	13	4	3	1	9	7	23	5
E	Wasserversorgung; Entsorgung, Beseitigung von Umweltverschmutzung	3	2	-	2	1	1	4	-
F	Baugewerbe	245	61	55	6	184	84	267	20
G	Handel; Instandsetzung und Reparatur von Kfz	595	84	41	43	511	320	668	202
	darunter								
45	Kfz-Handel; Instandsetzung u. Reparatur von Kfz	65	12	8	4	53	30	73	9
46	Handelsvermittlung und Großhandel (ohne Kfz)	115	17	9	8	98	60	128	48
47	Einzelhandel (ohne Kfz)	415	55	24	31	360	230	467	145
H	Verkehr und Lagerei	59	20	10	10	39	20	69	8
	darunter								
49	Landverkehr und Transport in Rohrfernleitungen	30	8	6	2	22	7	32	5
53	Post-, Kurier- und Expressdienste	8	2	-	2	6	4	9	2
I	Gastgewerbe	134	49	37	12	85	31	148	44
55	Beherbergung	21	6	6	-	15	10	26	9
56	Gastronomie	113	43	31	12	70	21	122	35
J	Information und Kommunikation	86	8	5	3	78	52	90	18
	darunter								
58	Verlagswesen	5	1	-	1	4	4	6	2
61	Telekommunikation	2	-	-	-	2	-	2	-
62	Erbringung von Dienstleistungen der Informationstechnologie	58	4	3	1	54	38	61	12
63	Informationsdienstleistungen	7	1	-	1	6	4	7	3
K	Finanz-, Versicherungsdienstleistungen	53	5	4	1	48	20	57	16
	darunter								
66	Mit Finanz- und Versicherungsdienstleistungen verbundene Tätigkeiten	46	2	1	1	44	16	48	14
L	Grundstücks- und Wohnungswesen	43	14	12	2	29	17	55	12
M	Freiberufliche, wissenschaftliche und technische Dienstleistungen	240	31	26	5	209	145	275	102
	darunter								
70	Verwaltung und Führung von Unternehmen; Unternehmensberatung	39	8	8	-	31	19	46	14
73	Werbung und Marktforschung	82	3	2	1	79	55	87	39
N	Sonstige wirtschaftliche Dienstleistungen	394	55	41	14	339	193	414	93
	darunter								
77	Vermietung von beweglichen Sachen	36	7	5	2	29	18	40	11
78	Vermietung und Überlassung von Arbeitskräften	10	7	3	4	3	2	12	2
79	Reisebüros, -veranstalter und sonstige Reservierungsdienstleistungen	6	1	1	-	5	4	6	3
81	Gebäudebetreuung; Garten- und Landschaftsbau	210	27	24	3	183	107	220	35
P	Erziehung und Unterricht	74	11	3	8	63	42	79	46
Q	Gesundheits- und Sozialwesen	48	6	3	3	42	26	53	39
R	Kunst, Unterhaltung und Erholung	72	7	4	3	65	37	81	20
S	Erbringung von sonstigen Dienstleistungen	213	31	28	3	182	100	220	153
	Sonstige Tätigkeiten	-	-	-	-	-	-	-	-
	Insgesamt	2 409	402	282	120	2 007	1 174	2 654	853

WZ 2008	Wirtschaftszweig	Vollständige Aufgaben						Gewerbetreibende	
		ins- gesamt	Betriebsaufgaben			sonstige Stillleg.		ins- gesamt	darunter: weiblich
			ins- gesamt	Haupt- nieder- lassung	Zweignie- derlassung unselbst. Zweigstelle	ins- gesamt	darunter: Neben- erwerb		
Anzahl									
A	Land- und Forstwirtschaft, Fischerei	14	1	-	1	13	4	14	5
B	Bergbau und Gewinnung von Steinen und Erden	-	-	-	-	-	-	-	-
C	Verarbeitendes Gewerbe	105	20	7	13	85	56	116	49
	darunter								
10	Herstellung von Nahrungs- und Futtermitteln	13	7	2	5	6	2	14	-
11	Getränkeherstellung	2	-	-	-	2	-	2	1
13	Herstellung von Textilien	4	1	-	1	3	3	5	4
14	Herstellung von Bekleidung	8	-	-	-	8	8	8	7
16	Herstellung von Holz-, Flecht-, Korb- und Korkwaren (ohne Möbel)	4	1	1	-	3	1	6	-
18	Herstellung von Druckerzeugnissen; Vervielfältigung von Ton-, Bild- und Datenträgern	7	1	-	1	6	4	7	1
25	Herstellung von Metallerzeugnissen	13	4	1	3	9	5	15	2
26	Herstellung von Datenverarbeitungsgeräten, elektrischen und optischen Erzeugnissen	-	-	-	-	-	-	-	-
27	Herstellung von elektrischen Ausrüstungen	1	-	-	-	1	1	1	1
28	Maschinenbau	3	2	2	-	1	-	5	2
29	Herstellung von Kraftwagen u. Kraftwagenteilen	1	-	-	-	1	-	1	-
31	Herstellung von Möbeln	1	-	-	-	1	-	1	-
D	Energieversorgung	4	3	3	-	1	-	7	3
E	Wasserversorgung; Entsorgung, Beseitigung von Umweltverschmutzung	1	1	1	-	-	-	1	1
F	Baugewerbe	173	24	21	3	149	49	185	15
G	Handel; Instandsetzung und Reparatur von Kfz	529	74	37	37	455	262	582	197
	darunter								
45	Kfz-Handel; Instandsetzung u. Reparatur von Kfz	73	8	6	2	65	32	75	10
46	Handelsvermittlung und Großhandel (ohne Kfz)	102	16	6	10	86	49	110	37
47	Einzelhandel (ohne Kfz)	354	50	25	25	304	181	397	150
H	Verkehr und Lagerei	48	12	6	6	36	12	50	10
	darunter								
49	Landverkehr und Transport in Rohrfernleitungen	31	8	5	3	23	5	31	7
53	Post-, Kurier- und Expressdienste	8	-	-	-	8	5	8	1
I	Gastgewerbe	137	38	30	8	99	30	147	48
55	Beherbergung	11	2	1	1	9	5	11	7
56	Gastronomie	126	36	29	7	90	25	136	41
J	Information und Kommunikation	66	8	8	-	58	41	73	13
	darunter								
58	Verlagswesen	3	-	-	-	3	2	3	1
61	Telekommunikation	3	-	-	-	3	1	3	-
62	Erbringung von Dienstleistungen der Informationstechnologie	45	7	7	-	38	26	50	8
63	Informationsdienstleistungen	6	-	-	-	6	6	7	1
K	Finanz-, Versicherungsdienstleistungen	59	3	1	2	56	23	63	13
	darunter								
66	Mit Finanz- und Versicherungsdienstleistungen verbundene Tätigkeiten	57	2	-	2	55	22	57	11
L	Grundstücks- und Wohnungswesen	29	5	5	-	24	10	38	12
M	Freiberufliche, wissenschaftliche und technische Dienstleistungen	131	11	8	3	120	77	142	45
	darunter								
70	Verwaltung und Führung von Unternehmen; Unternehmensberatung	24	6	5	1	18	9	29	6
73	Werbung und Marktforschung	45	-	-	-	45	32	47	20
N	Sonstige wirtschaftliche Dienstleistungen	257	35	25	10	222	130	282	60
	darunter								
77	Vermietung von beweglichen Sachen	20	6	3	3	14	14	24	7
78	Vermietung und Überlassung von Arbeitskräften	9	5	2	3	4	3	13	7
79	Reisebüros, -veranstalter und sonstige Reservierungsdienstleistungen	6	1	1	-	5	4	6	2
81	Gebäudebetreuung; Garten- und Landschaftsbau	131	10	10	-	121	64	136	17
P	Erziehung und Unterricht	43	7	4	3	36	25	45	21
Q	Gesundheits- und Sozialwesen	47	9	5	4	38	19	52	31
R	Kunst, Unterhaltung und Erholung	31	5	3	2	26	18	40	9
S	Erbringung von sonstigen Dienstleistungen	163	13	9	4	150	84	168	126
	Sonstige Tätigkeiten	-	-	-	-	-	-	-	-
	Insgesamt	1 837	269	173	96	1 568	840	2 005	658

Rechtsform Geschlecht Staatsangehörigkeit	Neugründungen						Gewerbetreibende	
	ins- gesamt	Betriebsgründungen			sonstige Neugründ.		ins- gesamt	darunter: weiblich
		ins- gesamt	Haupt- nieder- lassung	Zweigni- derl./unsel- ständige Zweigstelle	ins- gesamt	darunter: Neben- erwerb		
Anzahl								

Insgesamt	2 409	402	282	120	2 007	1 174	2 654	853
-----------	-------	-----	-----	-----	-------	-------	-------	-----

nach der Rechtsform des Unternehmens

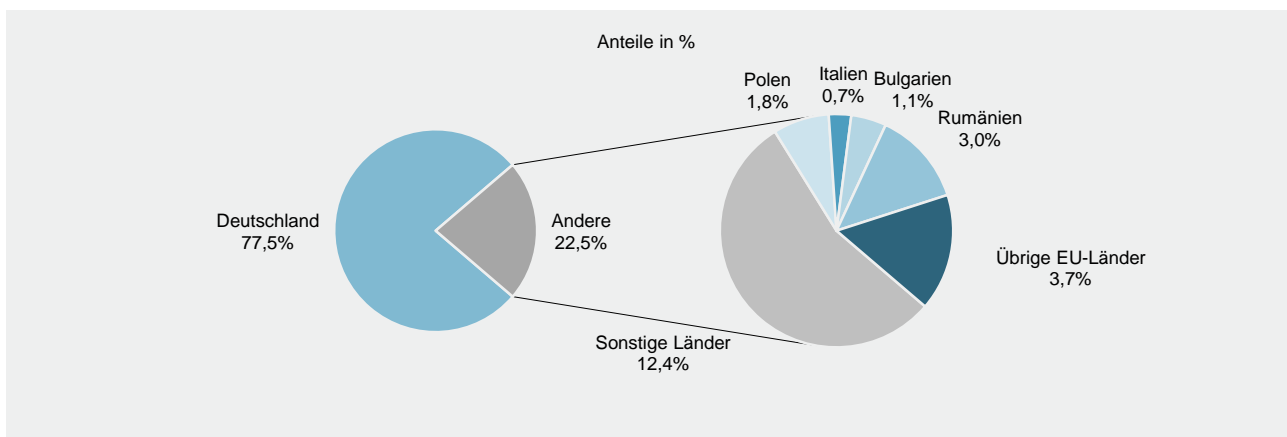
Einzelunternehmen	1 998	166	135	31	1 832	999	1 998	758
Offene Handelsgesellschaft	2	2	2	-	-	-	4	1
Kommanditgesellschaft	3	2	1	1	1	1	4	-
Gesellschaft mit beschränkter Haftung & Co.KG	14	13	7	6	1	1	16	3
Gesellschaft des bürgerlichen Rechts	102	51	44	7	51	51	207	41
Aktiengesellschaft	3	3	-	3	-	-	-	-
Gesellschaft mit beschränkter Haftung	282	161	89	72	121	121	416	47
Genossenschaft	4	4	4	-	-	-	8	3
Eingetragener Verein	1	-	-	-	1	1	1	-
Private Company Ltd	-	-	-	-	-	-	-	-
Sonstige Rechtsformen	-	-	-	-	-	-	-	-

Einzelunternehmer/-innen nach Geschlecht

weiblich	758	44	38	6	714	415	x	x
männlich	1 240	122	97	25	1 118	584	x	x

Einzelunternehmer/-innen nach ausgewählter Staatsangehörigkeit

Deutschland	1 548	117	90	27	1 431	844	1 548	630
EU-Länder	203	19	19	-	184	67	203	55
Polen	35	4	4	-	31	8	35	13
Italien	14	-	-	-	14	8	14	2
Bulgarien	22	3	3	-	19	5	22	3
Rumänien	59	5	5	-	54	18	59	12
Übrige EU-Länder	73	7	7	-	66	28	73	25
Sonstige Länder	247	30	26	4	217	88	247	73



Rechtsform Geschlecht Staatsangehörigkeit	Vollständige Aufgaben						Gewerbetreibende	
	ins- gesamt	Betriebsaufgaben			sonstige Stilllegungen		ins- gesamt	darunter: weiblich
		ins- gesamt	Haupt- nieder- lassung	Zweigni- derl./unsel- ständige Zweigstelle	ins- gesamt	darunter: Neben- erwerb		
Anzahl								

Insgesamt	1 837	269	173	96	1 568	840	2 005	658
-----------	-------	-----	-----	----	-------	-----	-------	-----

nach der Rechtsform des Unternehmens

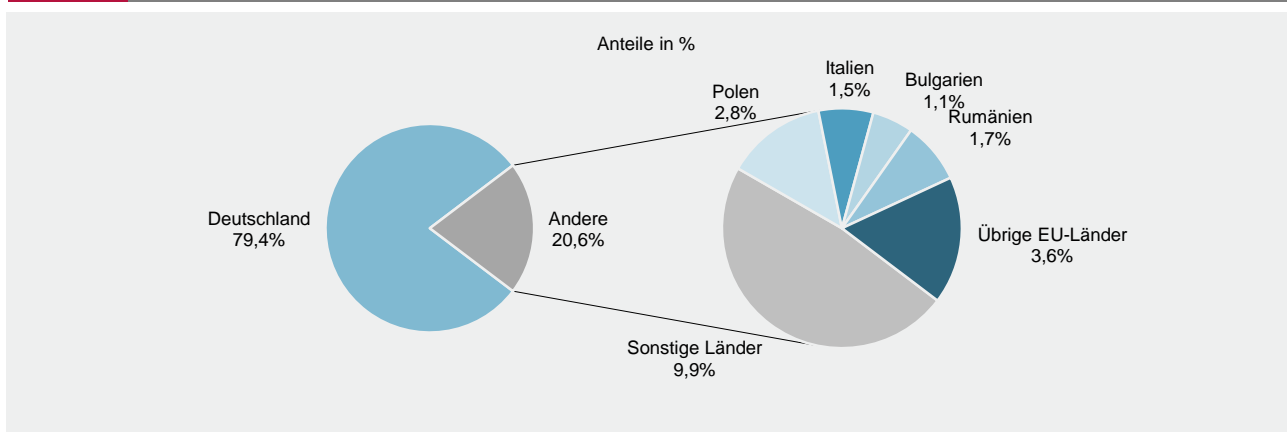
Einzelunternehmen	1 576	118	85	33	1 458	730	1 576	571
Offene Handelsgesellschaft	1	1	1	-	-	-	1	-
Kommanditgesellschaft	5	5	1	4	-	-	5	-
Gesellschaft mit beschränkter Haftung & Co.KG	18	16	10	6	2	2	25	7
Gesellschaft des bürgerlichen Rechts	104	45	43	2	59	59	210	48
Aktiengesellschaft	-	-	-	-	-	-	-	-
Gesellschaft mit beschränkter Haftung	127	80	32	48	47	47	183	30
Genossenschaft	-	-	-	-	-	-	-	-
Eingetragener Verein	2	-	-	-	2	2	2	1
Private Company Ltd	1	1	-	1	-	-	1	1
Sonstige Rechtsformen	3	3	1	2	-	-	2	-

Einzelunternehmer/-innen nach Geschlecht

weiblich	571	45	35	10	526	311	x	x
männlich	1 005	73	50	23	932	419	x	x

Einzelunternehmer/-innen nach ausgewählter Staatsangehörigkeit

Deutschland	1 251	98	68	30	1 153	631	1 251	461
EU-Länder	169	5	5	-	164	45	169	57
Polen	44	1	1	-	43	7	44	15
Italien	24	-	-	-	24	13	24	7
Bulgarien	18	3	3	-	15	1	18	2
Rumänien	27	1	1	-	26	9	27	8
Übrige EU-Länder	56	-	-	-	56	15	56	25
Sonstige Länder	156	15	12	3	141	54	156	53



Impressum

Herausgeber:
Statistisches Landesamt Rheinland-Pfalz
Mainzer Straße 14-16
56130 Bad Ems

Telefon: 02603 71-0
Telefax: 02603 71-3150

E-Mail: poststelle@statistik.rlp.de
Internet: www.statistik.rlp.de

Kostenfreier Download im Internet: <https://www.statistik.rlp.de/de/publikationen/statistische-berichte/>

© Statistisches Landesamt Rheinland-Pfalz · Bad Ems · 2023

Vervielfältigung und Verbreitung, auch auszugsweise, mit Quellenangabe gestattet.