



2023

STATISTISCHE BERICHTE



**Gewerbeanzeigen
im Juli 2023**

Ergebnisse der Gewerbeanzeigenstatistik

Zeichenerklärungen

0	Zahl ungleich Null, Betrag jedoch kleiner als die Hälfte von 1 in der letzten ausgewiesenen Stelle
-	nichts vorhanden
.	Zahl unbekannt oder geheim
x	Nachweis nicht sinnvoll
...	Zahl fällt später an
/	keine Angabe, da Zahl nicht sicher genug
()	Aussagewert eingeschränkt, da Zahl statistisch unsicher
D	Durchschnitt
p	vorläufig
r	revidiert
s	geschätzt

Für die Abgrenzung von Größenklassen wird im Allgemeinen anstelle einer ausführlichen Beschreibung „50 bis unter 100“ die Darstellungsform „50 – 100“ verwendet.

Einzelwerte in Tabellen werden im Allgemeinen ohne Rücksicht auf die Endsumme gerundet.

Inhalt

Seite

Informationen zur Statistik	4
--	----------

Glossar	5
----------------------	----------

Tabellen

T 1	Gewerbeanmeldungen im Juli 2023 nach Wirtschaftszweigen	9
T 2	Gewerbeabmeldungen im Juli 2023 nach Wirtschaftszweigen	10
T 3	Gewerbeanmeldungen im Juli 2023 nach Verwaltungsbezirken	12
T 4	Gewerbeabmeldungen im Juli 2023 nach Verwaltungsbezirken	13
T 5	Neugründungen sowie Gewerbetreibende im Juli 2023 nach Wirtschaftszweigen	15
T 6	Vollständige Aufgaben sowie Gewerbetreibende im Juli 2023 nach Wirtschaftszweigen	16
T 7	Neugründungen sowie Gewerbetreibende im Juli 2023 nach Art der Niederlassung, Rechtsform, Einzelunternehmen nach Geschlecht und Staatsangehörigkeit	17
T 8	Vollständige Aufgaben sowie Gewerbetreibende im Juli 2023 nach Art der Niederlassung, Rechtsform, Einzelunternehmen nach Geschlecht und Staatsangehörigkeit	18

Grafiken

G 1	Gewerbean- und -abmeldungen mit Neuerrichtungen und Aufgaben im Jahresüberblick	8
G 2	Gewerbeanmeldungen im Juli 2023 nach Wirtschaftszweigabschnitten	11
G 3	Gewerbeabmeldungen im Juli 2023 nach Wirtschaftszweigabschnitten	11
G 4	Neuerrichtungen und Aufgaben im Juli 2023 nach Verwaltungsbezirken	14
G 5	Neugründungen im Juli 2023 nach ausgewählten Staatsangehörigkeiten von Einzelunternehmern/-innen	17
G 6	Vollständige Aufgaben im Juli 2023 nach ausgewählten Staatsangehörigkeiten von Einzelunternehmern/-innen	18

Informationen zur Statistik

Ziel der Statistik

Die Gewerbeanzeigenstatistik dient als unentbehrliche Informationsgrundlage für die Wirtschafts-, Wettbewerbs- und Strukturpolitik. Sie stellt Informationen über die Aufnahme und Beendigung gewerblicher Tätigkeiten und deren Anlässe bereit. Dies sind zum einen Angaben über die Gesamtheit der Gewerbemeldungen und zum anderen umfassende Angaben über die gemeldeten gewerblichen Gründungen und Stilllegungen.

Rechtsgrundlage

Die Rechtsgrundlagen der Gewerbeanzeigenstatistik sind § 14 Abs. 13 der Gewerbeordnung (GewO), in der Fassung der Bekanntmachung vom 22.02.1999 (BGBl. I S. 202), zuletzt geändert durch Artikel 2 des Gesetzes vom 28. November 2014 (BGBl. I S. 1802), sowie die Verordnung zur Ausgestaltung des Gewerbeanzeigenverfahrens (Gewerbeanzeigenverordnung – GewAnzV) des Bundesministeriums für Wirtschaft und Energie vom 22. Juli 2014. Letztere ist am 1. Januar 2015 in Kraft getreten.

Erhebungsumfang

Die Gewerbeanzeigenstatistik ist eine Sekundärerhebung. Die Datengrundlage bilden die in einem Monat bei den zuständigen Behörden erstatteten Gewerbeanzeigen. Gewerbeanzeigen sind gemäß § 14 Abs. 1 GewO von allen natürlichen und juristischen Personen bei Aufnahme, Änderung oder Aufgabe eines stehenden Gewerbes, einer Zweigniederlassung oder einer unselbständigen Zweigstelle zu tätigen. Auskunftspflichtig zur Gewerbeanzeigenstatistik sind die Gewerbetreibenden. Diese kommen ihrer Auskunftspflicht nach, indem sie die Gewerbeanzeige erstatten.

Die Gewerbeanzeigenstatistik ist darüber hinaus eine Vollerhebung. Nicht in die Statistik einbezogen sind allerdings die Freien Berufe, die Urproduktion (Land- und Forstwirtschaft, Bergbau und Gewinnung von Steinen und Erden) und die Erbringung von Finanz- und Versicherungsdienstleistungen, da diese Bereiche nicht der Gewerbeordnung unterliegen. Nicht berücksichtigt wird ferner das Reisegewerbe, weil die in diesem Bereich tätigen Unternehmen in der Regel mehrere Gewerbemeldungen abgeben.

Erhebungsdurchführung

Die zuständigen Behörden, d. h. die Gewerbeämter und die Starterzentren der IHK und HWK, liefern seit Januar 2017 die bei Ihnen erstatteten Gewerbeanzeigen unter Nutzung einer Zentralen Pflege- und Verteilerplattform (ZPV) als Web-Portal an die Gesellschaft für Kommunikation und Wissenstransfer mbH (KommWis) in Mainz. Von dort werden die Meldungen an das Statistische Landesamt kontinuierlich weitergeleitet und dem zuständigen Fachbereich zur Aufbereitung der Gewerbeanzeigenstatistik zur Verfügung gestellt.

Berichtszeitraum/-Zeitpunkt und Periodizität

Die Gewerbeanzeigenstatistik wird monatlich erstellt. Die monatlichen Ergebnisse stehen ca. zwei bis zweieinhalb Monate nach Ablauf eines Monats zur Verfügung. Das Jahresergebnis liegt dementsprechend ca. Mitte März des Folgejahres vor.

Erhebungsmerkmale

Die Erhebungsmerkmale der Gewerbeanzeigenstatistik umfassen im Wesentlichen die angemeldete Tätigkeit, die Angabe Haupt- oder Nebenerwerb, das Datum des Beginns der angemeldeten Tätigkeit, die Art des angemeldeten Betriebes, die Zahl der bei Geschäftsaufnahme tätigen Personen nach Voll- und Teilzeit, die Angabe Hauptniederlassung, Zweigniederlassung oder Zweigstelle, den Grund der Gewerbeanzeige und das Datum der Erstattung der Gewerbeanzeige sowie die personenbezogenen Merkmale Geschlecht und Staatsangehörigkeit

Regionale Ebene

Die Ergebnisse werden in dieser Veröffentlichung bis auf Kreisebene nachgewiesen. Ergebnisse in tieferer regionaler Gliederung können auf Anfrage bereitgestellt werden.

Vergleichbarkeit / Klassifikationen

Die Ergebnisse dieser Veröffentlichung nach Wirtschaftszweigen sind nach der aktuell gültigen Klassifikation der Wirtschaftszweige gegliedert, d. h. auf Basis der WZ 2008. Eine Vergleichbarkeit mit Ergebnissen früherer Jahre, die nach einer älteren Klassifikation der Wirtschaftszweige (WZ 1993, WZ 2003) gegliedert sind, ist nur mit Einschränkungen bzw. gar nicht möglich. Der Wirtschaftszweig ist in der Gewerbeanzeigenstatistik nur bis auf die Ebene des Dreistellers durchgängig verfügbar.

Glossar

Aufgabe eines Gewerbes

Erfolgt entweder durch vollständige Aufgabe oder durch Umwandlung.

Betriebsaufgabe

Aufgabe eines Gewerbebetriebes mit einer erwarteten größeren wirtschaftlichen Bedeutung. Sie kann durch eine juristische Person, eine Gesellschaft ohne Rechtspersönlichkeit (Personengesellschaft) oder eine natürliche Person erfolgen. Bei einer natürlichen Person, die eine Hauptniederlassung abmeldet, ist Voraussetzung, dass sie entweder in das Handelsregister eingetragen war oder aber eine Handwerkskarte besitzt oder zuletzt mindestens einen Arbeitnehmer beschäftigt hat.

Betriebsgründung

Gründung eines Betriebes mit einer erwarteten größeren wirtschaftlichen Bedeutung. Sie kann durch eine juristische Person, eine Gesellschaft ohne Rechtspersönlichkeit (Personengesellschaft) oder eine natürliche Person erfolgen. Bei einer natürlichen Person, die eine Hauptniederlassung anmeldet, ist Voraussetzung, dass sie entweder in das Handelsregister eingetragen ist oder aber eine Handwerkskarte besitzt oder mindestens einen Arbeitnehmer beschäftigt.

Fortzug eines Gewerbes

Verlagerung des Betriebes aus dem Bezirk des nachweisenden Gewerbeamtes.

Gewerbe

Nicht sozialwidrige, selbstständige, auf Dauer und Gewinnerzielung angelegte sowie im eigenen Namen und auf eigene Rechnung ausgeübte Tätigkeit. Nicht zum Gewerbe zählen u. a. die Urproduktion (z. B. Land- und Forstwirtschaft oder Bergbau), die freien Berufe und die Verwaltung des eigenen Vermögens.

Gewerbeabmeldung

Eine Gewerbeabmeldung betrifft die Aufgabe, den Fortzug oder die Übergabe einer Hauptniederlassung, einer Zweigniederlassung oder einer Zweigstelle eines Gewerbes. Anzeigepflichtige Gewerbebetreibende sind Einzelgewerbebetreibende (d. h. natürliche Personen), geschäftsführende Gesellschafter von Personengesellschaften und juristische Personen, wobei juristische Personen ihrer Gewerbeabmeldepflicht durch Handeln ihres Vertretungsberechtigten nachkommen.

Gewerbebeanmeldung

Eine Gewerbebeanmeldung betrifft die Neuerrichtung, den Zuzug oder die Übernahme einer Hauptniederlassung, einer Zweigniederlassung oder einer Zweigstelle eines Gewerbes. Anzeigepflichtige Gewerbebetreibende sind Einzelgewerbebetreibende (d. h. natürliche Personen), geschäftsführende Gesellschafter von Personengesellschaften und juristische Personen, wobei juristische Personen ihrer Gewerbebeanmeldepflicht durch Handeln ihres Vertretungsberechtigten nachkommen.

Gewerbeanzeige

Eine Gewerbeanzeige hat eine Gewerbebeanmeldung, eine Gewerbeummeldung oder eine Gewerbeabmeldung zum Gegenstand. Es besteht eine Anzeigepflicht.

Hauptniederlassung

Mittelpunkt des Geschäftsverkehrs eines Betriebes, der sich bei Personengesellschaften (KG, OHG, GmbH & Co. KG, GbR, GmbH & Co. OHG u.a.) und juristischen Personen am Sitz des Unternehmens befindet. Eine Hauptniederlassung liegt auch dann vor, wenn daneben keine Zweigniederlassung oder unselbständige Zweigstelle betrieben wird.

Neuerrichtung eines Gewerbes

Erfolgt entweder durch Neugründung oder durch Umwandlung.

Neugründung eines Gewerbes

Entweder eine Betriebsgründung oder eine sonstige Neugründung.

Sonstige Neugründung

Gründung eines Kleinunternehmens oder eines Nebenerwerbsbetriebes. Bei der Gründung eines Kleinunternehmens gründet ein Nichtkaufmann eine Hauptniederlassung. Diese ist nicht im Handelsregister eingetragen, besitzt keine Handwerkskarte und beschäftigt keine Arbeitnehmer.

Sonstige Stilllegung

Eine sonstige Stilllegung ist die Aufgabe eines Kleinunternehmens oder eines Nebenerwerbsbetriebes. Bei der Aufgabe eines Kleinunternehmens gibt ein Nichtkaufmann eine Hauptniederlassung vollständig auf. Diese war nicht im Handelsregister eingetragen, hat keine Handwerkskarte besessen und keine Arbeitnehmer beschäftigt.

Unselbständige Zweigstelle

Feste örtliche Anlagen oder Einrichtungen, die der Ausübung eines stehenden Gewerbes dienen (z.B. ein Auslieferungslager), jedoch nicht die Bedingungen einer Zweigniederlassung erfüllen.

Vollständige Aufgabe

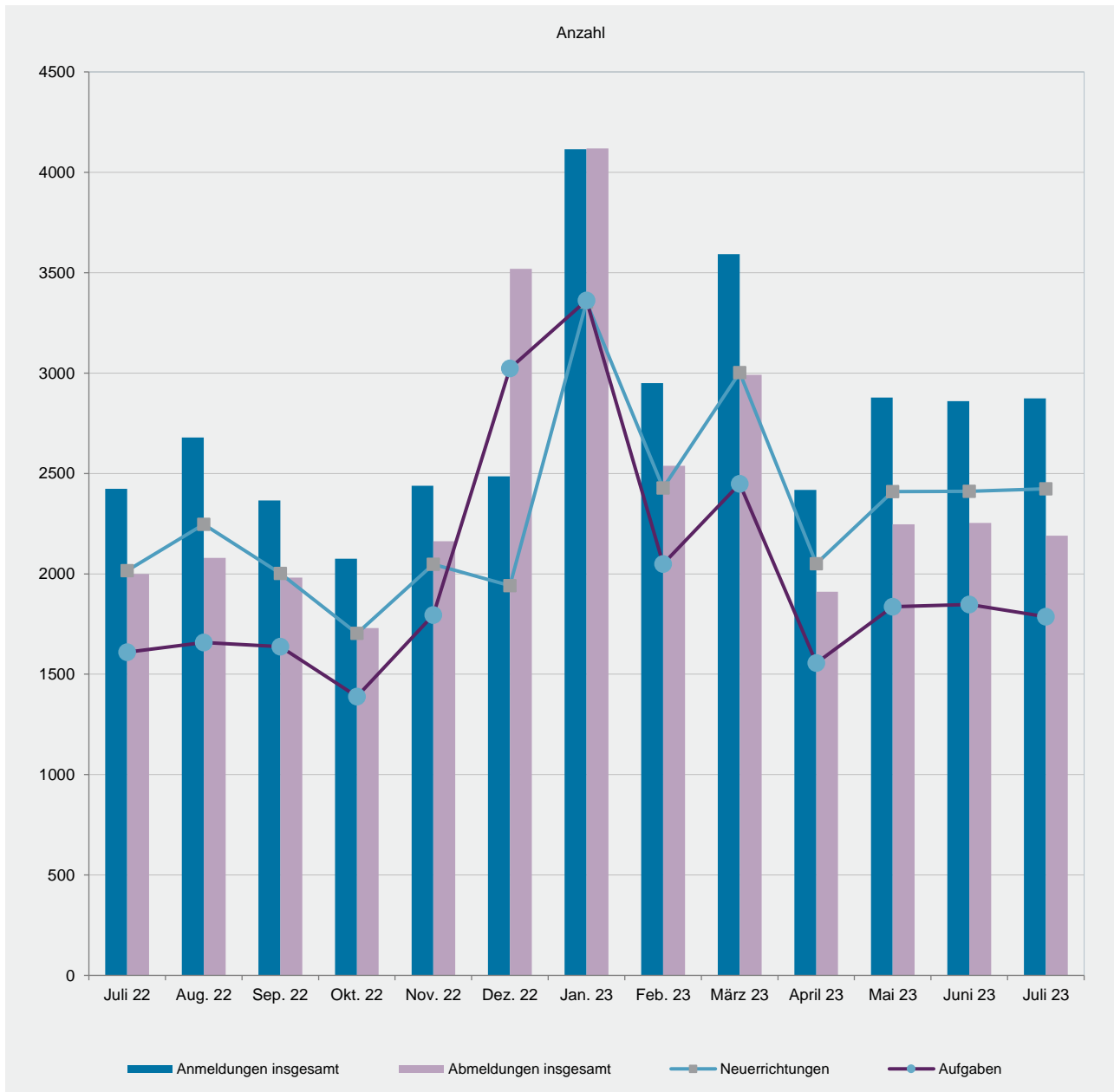
Entweder eine Betriebsaufgabe oder eine sonstige Stilllegung.

Zuzug eines Gewerbes

Verlagerung des Betriebes in den Bereich einer anderen Meldebehörde.

Zweigniederlassung

Betriebe mit selbständiger Organisation, selbständigen Betriebsmitteln und gesonderter Buchführung, dessen Leiter Geschäfte selbständig abzuschließen und durchzuführen befugt ist.

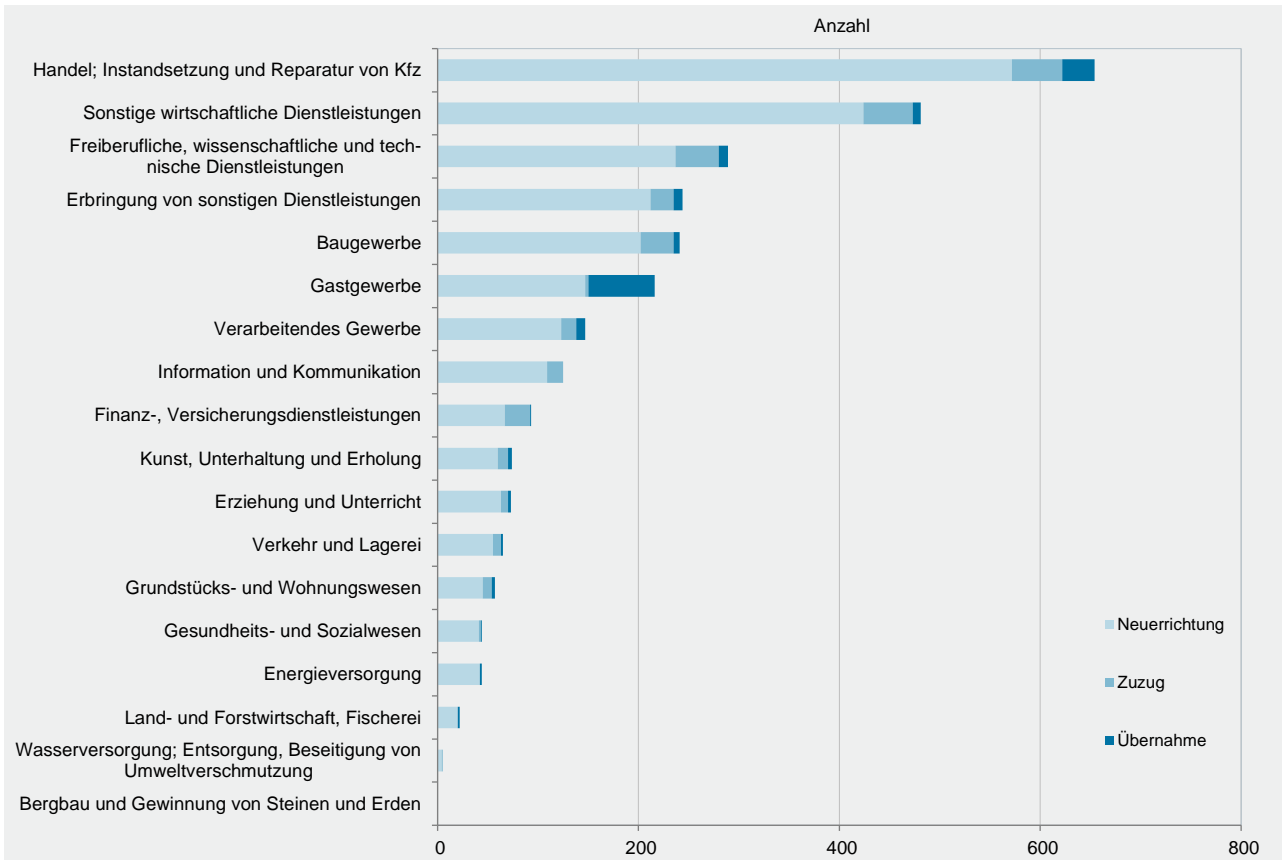


WZ 2008	Wirtschaftszweig	Anmeldungen im Juli 2023				Veränderung zum Juni 2023			
		ins- gesamt	davon			ins- gesamt	davon		
			Neuer- richtung	Zuzug	Über- nahme		Neuer- richtung	Zuzug	Über- nahme
Anzahl				%					
A	Land- und Forstwirtschaft, Fischerei	22	20	-	2	29,4	42,9	x	100,0
B	Bergbau und Gewinnung von Steinen und Erden	-	-	-	-	0,0	0,0	0,0	0,0
C	Verarbeitendes Gewerbe	147	123	15	9	1,4	0,0	0,0	28,6
	darunter								
10	Herstellung von Nahrungs- und Futtermitteln	14	10	1	3	7,7	0,0	0,0	50,0
11	Getränkeherstellung	1	1	-	-	-75,0	-66,7	x	0,0
13	Herstellung von Textilien	14	11	3	-	-30,0	-35,3	0,0	0,0
14	Herstellung von Bekleidung	10	10	-	-	0,0	11,1	0,0	x
16	Herstellung von Holz-, Flecht-, Korb- und Korkwaren (ohne Möbel)	2	1	-	1	-50,0	-75,0	0,0	x
18	Herstellung von Druckerzeugnissen; Vervielfältigung von Ton-, Bild- und Datenträgern	14	13	1	-	27,3	44,4	0,0	x
25	Herstellung von Metallerzeugnissen	4	4	-	-	-55,6	-42,9	x	0,0
26	Herstellung von Datenverarbeitungsgeräten, elektrischen und optischen Erzeugnissen	1	1	-	-	-80,0	-75,0	x	0,0
27	Herstellung von elektrischen Ausrüstungen	2	2	-	-	x	x	0,0	0,0
28	Maschinenbau	5	4	1	-	66,7	100,0	x	x
29	Herstellung von Kraftwagen u. Kraftwagenteilen	2	1	-	1	x	x	0,0	x
31	Herstellung von Möbeln	1	1	-	-	0,0	x	0,0	x
D	Energieversorgung	44	42	-	2	214,3	223,1	x	x
E	Wasserversorgung; Entsorgung, Beseitigung von Umweltverschmutzung	5	4	1	-	25,0	33,3	x	x
F	Baugewerbe	241	202	33	6	-17,2	-17,6	3,1	-57,1
G	Handel; Instandsetzung und Reparatur von Kfz	654	572	50	32	-5,2	-4,2	19,0	-37,3
	darunter								
45	Kfz-Handel; Instandsetzung u. Reparatur von Kfz	72	63	7	2	-6,5	-3,1	16,7	-66,7
46	Handelsvermittlung und Großhandel (ohne Kfz)	131	103	18	10	0,0	-12,0	125,0	66,7
47	Einzelhandel (ohne Kfz)	451	406	25	20	-6,4	-2,2	-10,7	-48,7
H	Verkehr und Lagerei	65	55	8	2	-9,7	-6,8	0,0	-60,0
	darunter								
49	Landverkehr und Transport in Rohrfernleitungen	39	32	5	2	8,3	6,7	150,0	-50,0
53	Post-, Kurier- und Expressdienste	11	11	-	-	-8,3	37,5	x	x
I	Gastgewerbe	216	147	3	66	11,9	9,7	0,0	17,9
55	Beherbergung	21	18	-	3	-22,2	-14,3	0,0	-50,0
56	Gastronomie	195	129	3	63	17,5	14,2	0,0	26,0
J	Information und Kommunikation	125	109	16	-	12,6	26,7	-27,3	x
	darunter								
58	Verlagswesen	6	6	-	-	0,0	20,0	x	0,0
61	Telekommunikation	3	3	-	-	50,0	50,0	0,0	0,0
62	Erbringung von Dienstleistungen der Informationstechnologie	83	69	14	-	7,8	19,0	-17,6	x
63	Informationsdienstleistungen	12	11	1	-	71,4	57,1	x	0,0
K	Finanz-, Versicherungsdienstleistungen	93	67	25	1	40,9	26,4	108,3	0,0
	darunter								
66	Mit Finanz- und Versicherungsdienstleistungen verbundene Tätigkeiten	76	57	18	1	43,4	23,9	200,0	0,0
L	Grundstücks- und Wohnungswesen	57	45	9	3	3,6	4,7	-18,2	200,0
M	Freiberufliche, wissenschaftliche und technische Dienstleistungen	289	237	43	9	1,8	-1,3	10,3	80,0
	darunter								
70	Verwaltung und Führung von Unternehmen; Unternehmensberatung	63	52	10	1	16,7	33,3	-28,6	0,0
73	Werbung und Marktforschung	79	72	5	2	-15,1	-12,2	-44,4	0,0
N	Sonstige wirtschaftliche Dienstleistungen	481	424	49	8	9,6	7,6	36,1	-11,1
	darunter								
77	Vermietung von beweglichen Sachen	40	38	-	2	-2,4	5,6	x	x
78	Vermietung und Überlassung von Arbeitskräften	22	17	4	1	83,3	70,0	100,0	x
79	Reisebüros, -veranstalter und sonstige Reservierungsdienstleistungen	14	13	-	1	100,0	116,7	0,0	0,0
81	Gebäudebetreuung; Garten- und Landschaftsbau	220	199	20	1	-4,8	-5,2	11,1	-66,7
P	Erziehung und Unterricht	73	63	7	3	-14,1	-14,9	-22,2	50,0
Q	Gesundheits- und Sozialwesen	44	41	2	1	-13,7	-14,6	-33,3	x
R	Kunst, Unterhaltung und Erholung	74	60	10	4	-8,6	-16,7	42,9	100,0
S	Erbringung von sonstigen Dienstleistungen	244	212	23	9	-6,9	-0,5	-28,1	-47,1
	Sonstige Tätigkeiten	-	-	-	-	0,0	0,0	0,0	0,0
	Insgesamt	2 874	2 423	294	157	0,5	0,5	7,3	-10,3

WZ 2008	Wirtschaftszweig	Abmeldungen im Juli 2023				Veränderung zum Juni 2023			
		ins- gesamt	davon			ins- gesamt	davon		
			Aufgabe	Fortzug	Über- gabe		Aufgabe	Fortzug	Über- gabe
Anzahl				%					
A	Land- und Forstwirtschaft, Fischerei	14	11	-	3	-26,3	-21,4	x	0,0
B	Bergbau und Gewinnung von Steinen und Erden	2	2	-	-	x	x	0,0	0,0
C	Verarbeitendes Gewerbe	116	93	13	10	-7,9	-11,4	30,0	-9,1
	darunter								
10	Herstellung von Nahrungs- und Futtermitteln	15	12	-	3	0,0	-7,7	x	200,0
11	Getränkeherstellung	-	-	-	-	x	x	0,0	x
13	Herstellung von Textilien	12	10	1	1	200,0	150,0	x	x
14	Herstellung von Bekleidung	6	6	-	-	-33,3	-25,0	0,0	x
16	Herstellung von Holz-, Flecht-, Korb- und Korkwaren (ohne Möbel)	4	4	-	-	0,0	0,0	0,0	0,0
18	Herstellung von Druckerzeugnissen; Vervielfältigung von Ton-, Bild- und Datenträgern	6	5	1	-	-45,5	-28,6	-50,0	x
25	Herstellung von Metallerzeugnissen	15	14	1	-	-16,7	7,7	-66,7	x
26	Herstellung von Datenverarbeitungsgeräten, elektrischen und optischen Erzeugnissen	1	1	-	-	x	x	0,0	0,0
27	Herstellung von elektrischen Ausrüstungen	1	1	-	-	0,0	0,0	0,0	0,0
28	Maschinenbau	4	2	1	1	0,0	-33,3	x	0,0
29	Herstellung von Kraftwagen u. Kraftwagenteilen	1	-	-	1	0,0	x	0,0	x
31	Herstellung von Möbeln	3	2	1	-	50,0	100,0	x	x
D	Energieversorgung	8	7	-	1	100,0	75,0	0,0	x
E	Wasserversorgung; Entsorgung, Beseitigung von Umweltverschmutzung	6	4	1	1	x	300,0	x	x
F	Baugewerbe	203	169	26	8	-1,5	-3,4	4,0	33,3
G	Handel; Instandsetzung und Reparatur von Kfz	562	468	59	35	-9,2	-12,2	28,3	-12,5
	darunter								
45	Kfz-Handel; Instandsetzung u. Reparatur von Kfz	60	48	7	5	-31,0	-35,1	-30,0	66,7
46	Handelsvermittlung und Großhandel (ohne Kfz)	126	101	16	9	5,9	-1,9	33,3	125,0
47	Einzelhandel (ohne Kfz)	376	319	36	21	-9,0	-10,4	50,0	-36,4
H	Verkehr und Lagerei	74	59	11	4	21,3	22,9	22,2	0,0
	darunter								
49	Landverkehr und Transport in Rohrfernleitungen	44	31	9	4	15,8	0,0	125,0	33,3
53	Post-, Kurier- und Expressdienste	24	23	1	-	118,2	187,5	-66,7	0,0
I	Gastgewerbe	202	160	6	36	14,1	15,9	20,0	5,9
55	Beherbergung	13	11	-	2	-13,3	0,0	0,0	-50,0
56	Gastronomie	189	149	6	34	16,7	17,3	20,0	13,3
J	Information und Kommunikation	63	46	15	2	-28,4	-31,3	-16,7	-33,3
	darunter								
58	Verlagswesen	4	3	1	-	-20,0	0,0	-50,0	0,0
61	Telekommunikation	-	-	-	-	x	x	x	0,0
62	Erbringung von Dienstleistungen der Informationstechnologie	48	35	12	1	-20,0	-23,9	9,1	-66,7
63	Informationsdienstleistungen	5	4	1	-	-28,6	-33,3	0,0	0,0
K	Finanz-, Versicherungsdienstleistungen	69	54	13	2	4,5	-8,5	116,7	100,0
	darunter								
66	Mit Finanz- und Versicherungsdienstleistungen verbundene Tätigkeiten	64	50	12	2	0,0	-12,3	100,0	100,0
L	Grundstücks- und Wohnungswesen	38	28	7	3	-2,6	-3,4	133,3	-57,1
M	Freiberufliche, wissenschaftliche und technische Dienstleistungen	170	126	40	4	-7,1	-4,5	-9,1	-42,9
	darunter								
70	Verwaltung und Führung von Unternehmen; Unternehmensberatung	36	25	11	-	5,9	4,2	22,2	x
73	Werbung und Marktforschung	46	33	10	3	-17,9	-26,7	0,0	200,0
N	Sonstige wirtschaftliche Dienstleistungen	306	255	46	5	-2,2	-1,2	0,0	-44,4
	darunter								
77	Vermietung von beweglichen Sachen	21	16	3	2	-12,5	-20,0	-25,0	x
78	Vermietung und Überlassung von Arbeitskräften	6	5	1	-	-45,5	-44,4	x	x
79	Reisebüros, -veranstalter und sonstige Reservierungsdienstleistungen	7	7	-	-	-30,0	16,7	x	x
81	Gebäudebetreuung; Garten- und Landschaftsbau	140	117	20	3	-10,8	-10,7	-9,1	-25,0
P	Erziehung und Unterricht	46	38	6	2	-4,2	-11,6	20,0	x
Q	Gesundheits- und Sozialwesen	43	40	2	1	-17,3	-14,9	-60,0	x
R	Kunst, Unterhaltung und Erholung	53	40	9	4	32,5	29,0	80,0	0,0
S	Erbringung von sonstigen Dienstleistungen	215	186	22	7	1,4	14,1	-38,9	-46,2
	Sonstige Tätigkeiten	-	-	-	-	0,0	0,0	0,0	0,0
	Insgesamt	2 190	1 786	276	128	-2,8	-3,3	4,2	-9,9

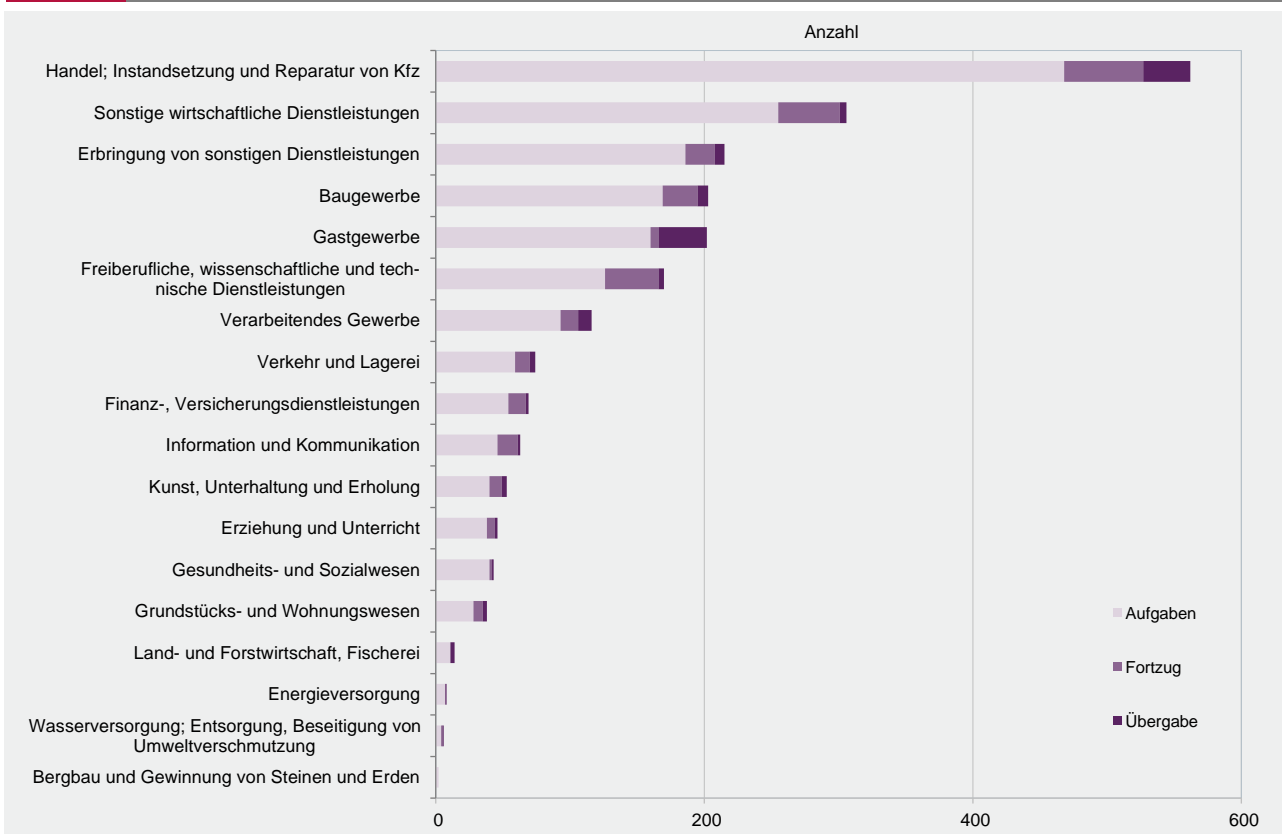
G 2

Gewerbeabmeldungen im Juli 2023 nach Wirtschaftszweigabschnitten



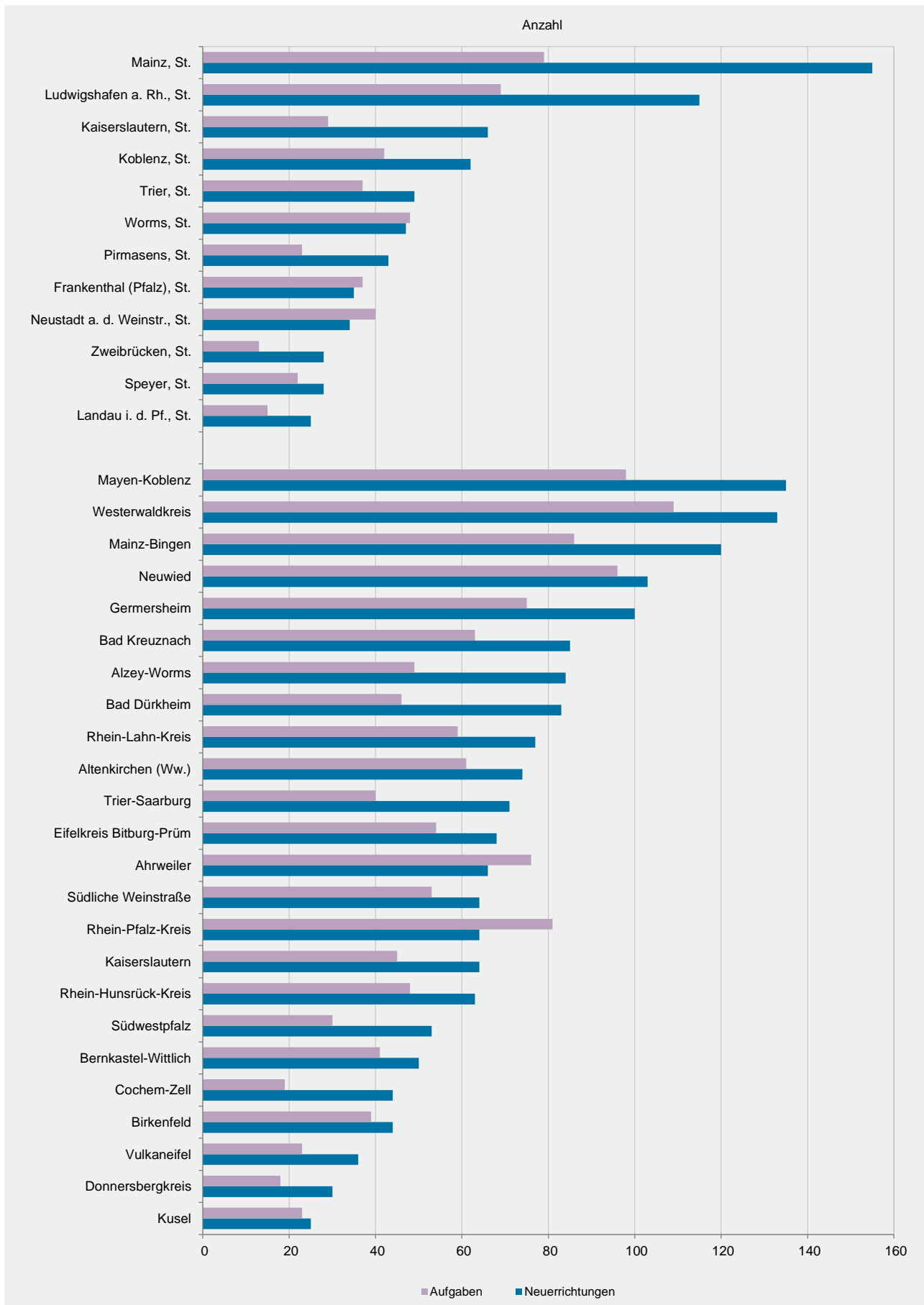
G 3

Gewerbeabmeldungen im Juli 2023 nach Wirtschaftszweigabschnitten



Verwaltungsbereich	Anmeldungen im Juli 2023				Veränderung zum Juni 2023			
	ins- gesamt	davon			ins- gesamt	davon		
		Neuer- richtung	Zuzug	Über- nahme		Neuer- richtung	Zuzug	Über- nahme
Anzahl				%				
Frankenthal (Pfalz), St.	37	35	-	2	15,6	29,6	x	-33,3
Kaiserslautern, St.	75	66	5	4	59,6	61,0	66,7	33,3
Koblenz, St.	74	62	5	7	-20,4	-13,9	0,0	-56,3
Landau i. d. Pf., St.	27	25	2	-	-10,0	-10,7	0,0	0,0
Ludwigshafen a. Rh., St.	124	115	3	6	-14,5	3,6	-85,7	-53,8
Mainz, St.	181	155	16	10	-0,5	2,6	-5,9	-28,6
Neustadt a. d. Weinstr., St.	39	34	1	4	25,8	13,3	0,0	x
Pirmasens, St.	43	43	-	-	138,9	152,9	x	0,0
Speyer, St.	34	28	2	4	-27,7	-31,7	-60,0	300,0
Trier, St.	52	49	1	2	-26,8	-27,9	-66,7	x
Worms, St.	53	47	-	6	6,0	17,5	x	-25,0
Zweibrücken, St.	29	28	-	1	-27,5	-24,3	x	0,0
Ahrweiler	88	66	18	4	-5,4	-19,5	125,0	33,3
Altenkirchen (Ww.)	91	74	10	7	3,4	1,4	11,1	16,7
Alzey-Worms	114	84	26	4	29,5	15,1	116,7	33,3
Bad Dürkheim	99	83	11	5	23,8	40,7	-15,4	-37,5
Bad Kreuznach	105	85	15	5	-12,5	-14,1	50,0	-54,5
Bernkastel-Wittlich	62	50	6	6	-25,3	-29,6	-14,3	20,0
Birkenfeld	49	44	4	1	28,9	33,3	0,0	0,0
Cochem-Zell	56	44	4	8	-6,7	-10,2	-42,9	100,0
Donnersbergkreis	32	30	2	-	-43,9	-43,4	0,0	x
Eifelkreis Bitburg-Prüm	78	68	5	5	5,4	-1,4	66,7	150,0
Germersheim	114	100	11	3	14,0	19,0	0,0	-40,0
Kaiserslautern	73	64	6	3	-3,9	-3,0	100,0	-57,1
Kusel	30	25	5	-	11,1	19,0	25,0	x
Mainz-Bingen	144	120	13	11	10,8	12,1	-18,8	57,1
Mayen-Koblenz	164	135	20	9	-6,8	-8,2	-4,8	12,5
Neuwied	122	103	14	5	-11,6	-11,2	-22,2	25,0
Rhein-Hunsrück-Kreis	81	63	11	7	5,2	-4,5	266,7	-12,5
Rhein-Lahn-Kreis	90	77	11	2	8,4	14,9	-8,3	-50,0
Rhein-Pfalz-Kreis	89	64	19	6	-7,3	-17,9	72,7	-14,3
Südliche Weinstraße	78	64	9	5	-11,4	-9,9	-30,8	25,0
Südwestpfalz	65	53	10	2	25,0	8,2	400,0	100,0
Trier-Saarburg	82	71	6	5	-10,9	-7,8	-33,3	-16,7
Vulkaneifel	41	36	3	2	20,6	16,1	200,0	0,0
Westerwaldkreis	159	133	20	6	28,2	24,3	81,8	0,0
Rheinland-Pfalz	2 874	2 423	294	157	0,5	0,5	7,3	-10,3
kreisfreie Städte	768	687	35	46	-2,3	3,6	-45,3	-22,0
Landkreise	2 106	1 736	259	111	1,5	-0,7	23,3	-4,3
Industrie- und Handelskammer								
Kammerbezirk Koblenz	1 079	886	132	61	-1,0	-2,7	22,2	-14,1
Kammerbezirk Pfalz	988	857	86	45	2,3	5,4	-10,4	-21,1
Kammerbezirk Rheinhessen	492	406	55	31	9,3	9,4	17,0	-3,1
Kammerbezirk Trier	315	274	21	20	-11,0	-13,3	-8,7	33,3

Verwaltungsbereich	Abmeldungen im Juli 2023				Veränderung zum Juni 2023			
	ins- gesamt	davon			ins- gesamt	davon		
		Aufgabe	Fortzug	Über- gabe		Aufgabe	Fortzug	Über- gabe
Anzahl				%				
Frankenthal (Pfalz), St.	42	37	3	2	16,7	23,3	-25,0	0,0
Kaiserslautern, St.	34	29	2	3	-10,5	-12,1	-50,0	200,0
Koblenz, St.	61	42	11	8	5,2	-4,5	175,0	-20,0
Landau i. d. Pf., St.	18	15	2	1	-10,0	7,1	-50,0	-50,0
Ludwigshafen a. Rh., St.	85	69	7	9	-26,1	-28,1	-12,5	-18,2
Mainz, St.	105	79	22	4	-36,4	-45,5	69,2	-42,9
Neustadt a. d. Weinstr., St.	47	40	6	1	56,7	100,0	-40,0	x
Pirmasens, St.	27	23	4	-	42,1	27,8	300,0	0,0
Speyer, St.	24	22	2	-	-31,4	-29,0	-33,3	x
Trier, St.	44	37	5	2	-26,7	-27,5	-16,7	-33,3
Worms, St.	49	48	1	-	53,1	77,8	0,0	x
Zweibrücken, St.	16	13	3	-	-38,5	-50,0	x	0,0
Ahrweiler	102	76	24	2	41,7	28,8	140,0	-33,3
Altenkirchen (Ww.)	66	61	4	1	10,0	29,8	-50,0	-80,0
Alzey-Worms	59	49	8	2	-23,4	-21,0	-20,0	-60,0
Bad Dürkheim	63	46	12	5	6,8	-2,1	71,4	0,0
Bad Kreuznach	82	63	12	7	-28,1	-32,3	0,0	-22,2
Berncastel-Wittlich	52	41	5	6	-14,8	-24,1	400,0	0,0
Birkenfeld	42	39	1	2	-16,0	-2,5	-87,5	0,0
Cochem-Zell	27	19	3	5	-34,1	-40,6	-25,0	0,0
Donnersbergkreis	25	18	5	2	-34,2	-43,8	66,7	-33,3
Eifelkreis Bitburg-Prüm	62	54	6	2	47,6	45,9	50,0	100,0
Germersheim	92	75	7	10	0,0	-1,3	-46,2	233,3
Kaiserslautern	51	45	3	3	-21,5	-16,7	-50,0	-40,0
Kusel	26	23	3	-	-38,1	-37,8	0,0	x
Mainz-Bingen	105	86	9	10	25,0	32,3	-35,7	100,0
Mayen-Koblenz	125	98	22	5	5,9	4,3	4,8	66,7
Neuwied	121	96	19	6	16,3	10,3	90,0	-14,3
Rhein-Hunsrück-Kreis	56	48	3	5	19,1	37,1	-50,0	-16,7
Rhein-Lahn-Kreis	70	59	8	3	16,7	20,4	33,3	-40,0
Rhein-Pfalz-Kreis	98	81	10	7	27,3	52,8	-47,4	40,0
Südliche Weinstraße	70	53	13	4	29,6	26,2	62,5	0,0
Südwestpfalz	40	30	9	1	-28,6	-41,2	125,0	0,0
Trier-Saarburg	48	40	7	1	-12,7	-4,8	0,0	-83,3
Vulkaneifel	28	23	2	3	-28,2	-23,3	-71,4	50,0
Westerwaldkreis	128	109	13	6	13,3	16,0	-18,8	100,0
Rheinland-Pfalz	2 190	1 786	276	128	-2,8	-3,3	4,2	-9,9
kreisfreie Städte	552	454	68	30	-12,9	-15,1	17,2	-26,8
Landkreise	1 638	1 332	208	98	1,1	1,5	0,5	-3,0
Industrie- und Handelskammer								
Kammerbezirk Koblenz	880	710	120	50	5,1	5,3	14,3	-13,8
Kammerbezirk Pfalz	758	619	91	48	-5,5	-6,2	-6,2	6,7
Kammerbezirk Rheinhessen	318	262	40	16	-11,2	-12,4	5,3	-23,8
Kammerbezirk Trier	234	195	25	14	-8,9	-8,9	0,0	-22,2



WZ 2008	Wirtschaftszweig	Neugründungen						Gewerbetreibende	
		ins- gesamt	Betriebsgründungen			sonstige Neugründ.		ins- gesamt	darunter: weiblich
			ins- gesamt	Haupt- nieder- lassung	Zweignie- derlassung unselbst. Zweigstelle	ins- gesamt	darunter: Neben- erwerb		
Anzahl									
A	Land- und Forstwirtschaft, Fischerei	20	1	1	-	19	15	21	8
B	Bergbau und Gewinnung von Steinen und Erden	-	-	-	-	-	-	-	-
C	Verarbeitendes Gewerbe	122	26	14	12	96	69	140	71
	darunter								
10	Herstellung von Nahrungs- und Futtermitteln	10	4	-	4	6	4	11	3
11	Getränkeherstellung	1	-	-	-	1	1	1	-
13	Herstellung von Textilien	11	2	1	1	9	7	11	9
14	Herstellung von Bekleidung	10	2	1	1	8	8	9	8
16	Herstellung von Holz-, Flecht-, Korb- und Korkwaren (ohne Möbel)	1	-	-	-	1	1	1	-
18	Herstellung von Druckerzeugnissen; Vervielfältigung von Ton-, Bild- und Datenträgern	13	1	1	-	12	11	15	4
25	Herstellung von Metallerzeugnissen	4	3	3	-	1	1	5	1
26	Herstellung von Datenverarbeitungsgeräten, elektrischen und optischen Erzeugnissen	1	1	1	-	-	-	1	-
27	Herstellung von elektrischen Ausrüstungen	2	1	-	1	1	-	2	-
28	Maschinenbau	4	1	1	-	3	3	4	-
29	Herstellung von Kraftwagen u. Kraftwagenteilen	1	-	-	-	1	1	1	-
31	Herstellung von Möbeln	1	-	-	-	1	-	1	1
D	Energieversorgung	42	31	30	1	11	10	62	5
E	Wasserversorgung; Entsorgung, Beseitigung von Umweltverschmutzung	4	1	-	1	3	2	4	-
F	Baugewerbe	200	59	57	2	141	68	220	20
G	Handel; Instandsetzung und Reparatur von Kfz	568	74	30	44	494	307	617	193
	darunter								
45	Kfz-Handel; Instandsetzung u. Reparatur von Kfz	63	8	7	1	55	27	65	6
46	Handelsvermittlung und Großhandel (ohne Kfz)	101	19	9	10	82	50	104	42
47	Einzelhandel (ohne Kfz)	404	47	14	33	357	230	448	145
H	Verkehr und Lagerei	55	13	4	9	42	23	61	9
	darunter								
49	Landverkehr und Transport in Rohrfernleitungen	32	6	2	4	26	16	34	4
53	Post-, Kurier- und Expressdienste	11	4	2	2	7	3	15	3
I	Gastgewerbe	145	31	23	8	114	48	162	49
55	Beherbergung	18	3	2	1	15	10	22	7
56	Gastronomie	127	28	21	7	99	38	140	42
J	Information und Kommunikation	108	15	9	6	93	67	126	28
	darunter								
58	Verlagswesen	6	1	-	1	5	4	10	5
61	Telekommunikation	3	-	-	-	3	3	3	1
62	Erbringung von Dienstleistungen der Informationstechnologie	69	11	8	3	58	43	81	15
63	Informationsdienstleistungen	10	2	1	1	8	6	11	3
K	Finanz-, Versicherungsdienstleistungen	67	7	3	4	60	29	71	16
	darunter								
66	Mit Finanz- und Versicherungsdienstleistungen verbundene Tätigkeiten	57	5	1	4	52	21	58	13
L	Grundstücks- und Wohnungswesen	45	13	10	3	32	26	57	17
M	Freiberufliche, wissenschaftliche und technische Dienstleistungen	235	29	25	4	206	138	250	94
	darunter								
70	Verwaltung und Führung von Unternehmen; Unternehmensberatung	50	11	9	2	39	28	56	11
73	Werbung und Marktforschung	72	4	4	-	68	44	74	36
N	Sonstige wirtschaftliche Dienstleistungen	423	45	30	15	378	239	448	100
	darunter								
77	Vermietung von beweglichen Sachen	38	4	2	2	34	25	47	12
78	Vermietung und Überlassung von Arbeitskräften	17	6	2	4	11	7	17	4
79	Reisebüros, -veranstalter und sonstige Reservierungsdienstleistungen	13	1	-	1	12	8	14	8
81	Gebäudebetreuung; Garten- und Landschaftsbau	198	22	20	2	176	106	203	31
P	Erziehung und Unterricht	63	4	-	4	59	39	63	36
Q	Gesundheits- und Sozialwesen	41	5	3	2	36	20	46	34
R	Kunst, Unterhaltung und Erholung	60	6	3	3	54	34	73	17
S	Erbringung von sonstigen Dienstleistungen	212	33	20	13	179	109	221	155
	Sonstige Tätigkeiten	-	-	-	-	-	-	-	-
	Insgesamt	2 410	393	262	131	2 017	1 243	2 642	852

WZ 2008	Wirtschaftszweig	Vollständige Aufgaben						Gewerbetreibende	
		ins- gesamt	Betriebsaufgaben			sonstige Stillleg.		ins- gesamt	darunter: weiblich
			ins- gesamt	Haupt- nieder- lassung	Zweignie- derlassung unselbst. Zweigstelle	ins- gesamt	darunter: Neben- erwerb		
Anzahl									
A	Land- und Forstwirtschaft, Fischerei	11	-	-	-	11	6	13	-
B	Bergbau und Gewinnung von Steinen und Erden	2	-	-	-	2	-	2	-
C	Verarbeitendes Gewerbe	92	24	13	11	68	48	100	33
	darunter								
10	Herstellung von Nahrungs- und Futtermitteln	11	7	4	3	4	1	13	-
11	Getränkeherstellung	-	-	-	-	-	-	-	-
13	Herstellung von Textilien	10	1	-	1	9	9	10	8
14	Herstellung von Bekleidung	6	-	-	-	6	5	6	4
16	Herstellung von Holz-, Flecht-, Korb- und Korkwaren (ohne Möbel)	4	1	1	-	3	1	4	-
18	Herstellung von Druckerzeugnissen; Vervielfältigung von Ton-, Bild- und Datenträgern	5	-	-	-	5	4	5	-
25	Herstellung von Metallerzeugnissen	14	3	-	3	11	6	17	2
26	Herstellung von Datenverarbeitungsgeräten, elektrischen und optischen Erzeugnissen	1	1	1	-	-	-	-	-
27	Herstellung von elektrischen Ausrüstungen	1	1	1	-	-	-	2	-
28	Maschinenbau	2	1	1	-	1	1	2	-
29	Herstellung von Kraftwagen u. Kraftwagenteilen	-	-	-	-	-	-	-	-
31	Herstellung von Möbeln	2	-	-	-	2	2	2	1
D	Energieversorgung	7	2	2	-	5	3	8	2
E	Wasserversorgung; Entsorgung, Beseitigung von Umweltverschmutzung	4	-	-	-	4	1	4	-
F	Baugewerbe	169	34	30	4	135	38	185	21
G	Handel; Instandsetzung und Reparatur von Kfz	466	71	39	32	395	251	506	176
	darunter								
45	Kfz-Handel; Instandsetzung u. Reparatur von Kfz	48	9	5	4	39	20	50	5
46	Handelsvermittlung und Großhandel (ohne Kfz)	100	15	8	7	85	45	103	43
47	Einzelhandel (ohne Kfz)	318	47	26	21	271	186	353	128
H	Verkehr und Lagerei	59	15	8	7	44	22	69	12
	darunter								
49	Landverkehr und Transport in Rohrfernleitungen	31	7	6	1	24	9	33	6
53	Post-, Kurier- und Expressdienste	23	7	1	6	16	10	31	5
I	Gastgewerbe	157	45	30	15	112	32	169	54
55	Beherbergung	10	3	2	1	7	5	14	8
56	Gastronomie	147	42	28	14	105	27	155	46
J	Information und Kommunikation	45	3	2	1	42	30	48	12
	darunter								
58	Verlagswesen	3	1	1	-	2	1	3	2
61	Telekommunikation	-	-	-	-	-	-	-	-
62	Erbringung von Dienstleistungen der Informationstechnologie	34	1	1	-	33	26	36	9
63	Informationsdienstleistungen	4	1	-	1	3	1	5	1
K	Finanz-, Versicherungsdienstleistungen	54	3	1	2	51	21	55	10
	darunter								
66	Mit Finanz- und Versicherungsdienstleistungen verbundene Tätigkeiten	50	2	-	2	48	19	50	10
L	Grundstücks- und Wohnungswesen	28	6	5	1	22	8	32	9
M	Freiberufliche, wissenschaftliche und technische Dienstleistungen	126	11	5	6	115	77	130	62
	darunter								
70	Verwaltung und Führung von Unternehmen; Unternehmensberatung	25	4	2	2	21	11	27	5
73	Werbung und Marktforschung	33	-	-	-	33	26	34	19
N	Sonstige wirtschaftliche Dienstleistungen	253	27	19	8	226	137	272	95
	darunter								
77	Vermietung von beweglichen Sachen	16	3	3	-	13	7	17	6
78	Vermietung und Überlassung von Arbeitskräften	5	1	-	1	4	4	6	5
79	Reisebüros, -veranstalter und sonstige Reservierungsdienstleistungen	7	1	-	1	6	3	10	4
81	Gebäudebetreuung; Garten- und Landschaftsbau	115	9	7	2	106	62	119	26
P	Erziehung und Unterricht	38	7	6	1	31	19	43	22
Q	Gesundheits- und Sozialwesen	40	4	4	-	36	22	40	29
R	Kunst, Unterhaltung und Erholung	40	8	4	4	32	21	46	13
S	Erbringung von sonstigen Dienstleistungen	186	11	6	5	175	115	190	141
	Sonstige Tätigkeiten	-	-	-	-	-	-	-	-
	Insgesamt	1 777	271	174	97	1 506	851	1 912	691

Rechtsform Geschlecht Staatsangehörigkeit	Neugründungen						Gewerbetreibende	
	ins- gesamt	Betriebsgründungen			sonstige Neugründ.		ins- gesamt	darunter: weiblich
		ins- gesamt	Haupt- nieder- lassung	Zweignie- derl./unsel- ständige Zweigstelle	ins- gesamt	darunter: Neben- erwerb		
Anzahl								

Insgesamt	2 410	393	262	131	2 017	1 243	2 642	852
-----------	-------	-----	-----	-----	-------	-------	-------	-----

nach der Rechtsform des Unternehmens

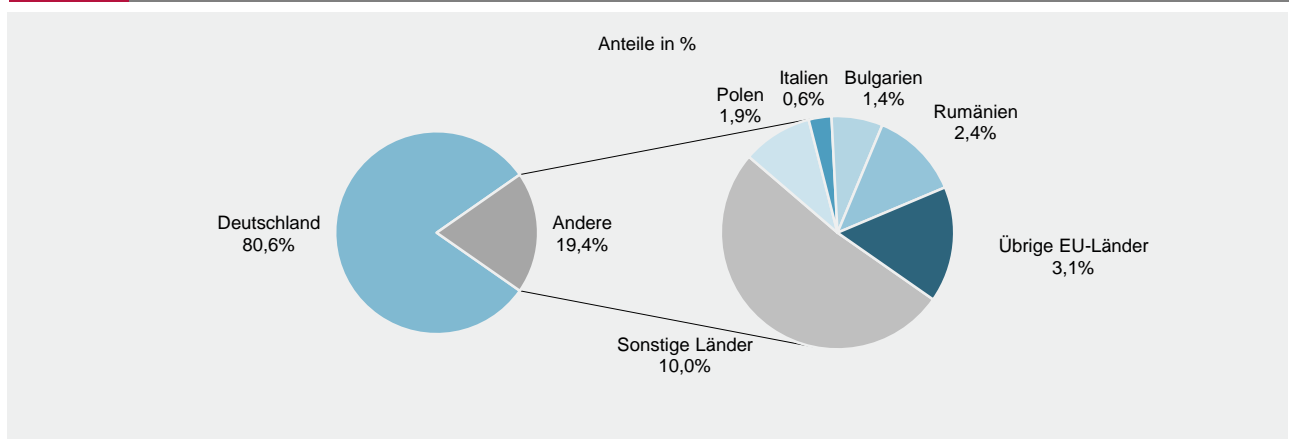
Einzelunternehmen	1 958	151	111	40	1 807	1 033	1 958	722
Offene Handelsgesellschaft	2	2	1	1	-	-	3	-
Kommanditgesellschaft	3	3	2	1	-	-	3	-
Gesellschaft mit beschränkter Haftung & Co.KG	52	50	44	6	2	2	70	5
Gesellschaft des bürgerlichen Rechts	123	42	38	4	81	81	264	60
Aktiengesellschaft	1	1	1	-	-	-	-	-
Gesellschaft mit beschränkter Haftung	265	140	64	76	125	125	339	64
Genossenschaft	1	1	1	-	-	-	1	-
Eingetragener Verein	2	-	-	-	2	2	2	-
Private Company Ltd	1	1	-	1	-	-	1	1
Sonstige Rechtsformen	2	2	-	2	-	-	1	-

Einzelunternehmer/-innen nach Geschlecht

weiblich	722	50	37	13	672	408	x	x
männlich	1 236	101	74	27	1 135	625	x	x

Einzelunternehmer/-innen nach ausgewählter Staatsangehörigkeit

Deutschland	1 578	103	68	35	1 475	918	1 578	616
EU-Länder	184	18	17	1	166	48	184	55
Polen	37	2	2	-	35	12	37	11
Italien	12	1	1	-	11	2	12	2
Bulgarien	27	6	6	-	21	3	27	7
Rumänien	47	2	2	-	45	9	47	10
Übrige EU-Länder	61	7	6	1	54	22	61	25
Sonstige Länder	196	30	26	4	166	67	196	51



Rechtsform Geschlecht Staatsangehörigkeit	Vollständige Aufgaben						Gewerbetreibende	
	ins- gesamt	Betriebsaufgaben			sonstige Stilllegungen		ins- gesamt	darunter: weiblich
		ins- gesamt	Haupt- nieder- lassung	Zweigni- derl./unsel- ständige Zweigstelle	ins- gesamt	darunter: Neben- erwerb		
Anzahl								

Insgesamt	1 777	271	174	97	1 506	851	1 912	691
-----------	-------	-----	-----	----	-------	-----	-------	-----

nach der Rechtsform des Unternehmens

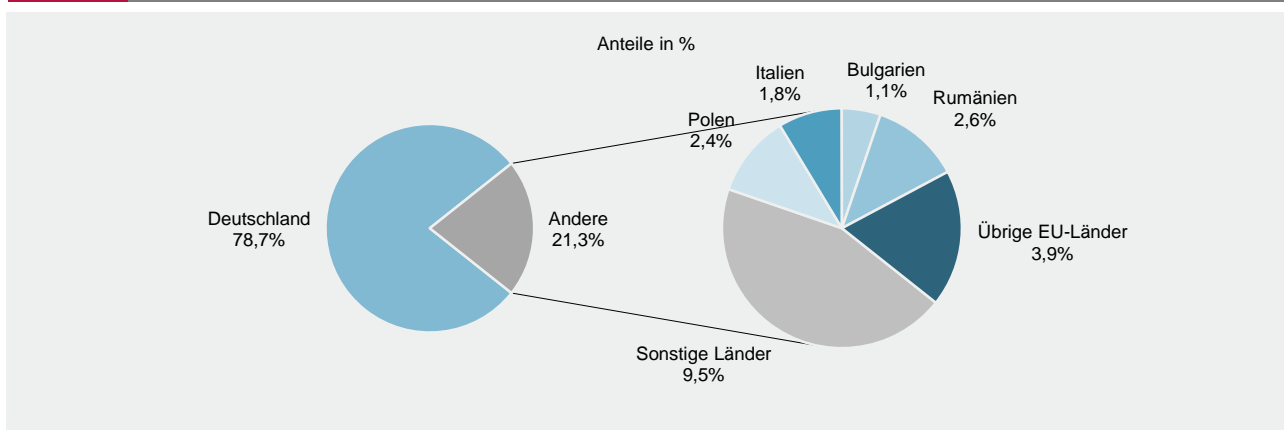
Einzelunternehmen	1 523	113	83	30	1 410	755	1 523	601
Offene Handelsgesellschaft	2	1	-	1	1	1	5	1
Kommanditgesellschaft	2	2	1	1	-	-	3	1
Gesellschaft mit beschränkter Haftung & Co.KG	14	14	7	7	-	-	19	1
Gesellschaft des bürgerlichen Rechts	78	43	39	4	35	35	150	31
Aktiengesellschaft	3	3	2	1	-	-	-	-
Gesellschaft mit beschränkter Haftung	145	88	39	49	57	57	201	54
Genossenschaft	1	1	-	1	-	-	2	-
Eingetragener Verein	3	-	-	-	3	3	3	1
Private Company Ltd	-	-	-	-	-	-	-	-
Sonstige Rechtsformen	6	6	3	3	-	-	6	1

Einzelunternehmer/-innen nach Geschlecht

weiblich	601	35	28	7	566	357	x	x
männlich	922	78	55	23	844	398	x	x

Einzelunternehmer/-innen nach ausgewählter Staatsangehörigkeit

Deutschland	1 198	89	65	24	1 109	648	1 198	497
EU-Länder	180	12	9	3	168	54	180	60
Polen	36	1	1	-	35	11	36	10
Italien	28	4	3	1	24	11	28	7
Bulgarien	17	2	2	-	15	4	17	1
Rumänien	39	-	-	-	39	5	39	11
Übrige EU-Länder	60	5	3	2	55	23	60	31
Sonstige Länder	145	12	9	3	133	53	145	44



Impressum

Herausgeber:
Statistisches Landesamt Rheinland-Pfalz
Mainzer Straße 14-16
56130 Bad Ems

Telefon: 02603 71-0
Telefax: 02603 71-3150

E-Mail: poststelle@statistik.rlp.de
Internet: www.statistik.rlp.de

Kostenfreier Download im Internet: <http://www.statistik.rlp.de/de/publikationen/statistische-berichte/>

© Statistisches Landesamt Rheinland-Pfalz · Bad Ems · 2023

Vervielfältigung und Verbreitung, auch auszugsweise, mit Quellenangabe gestattet.