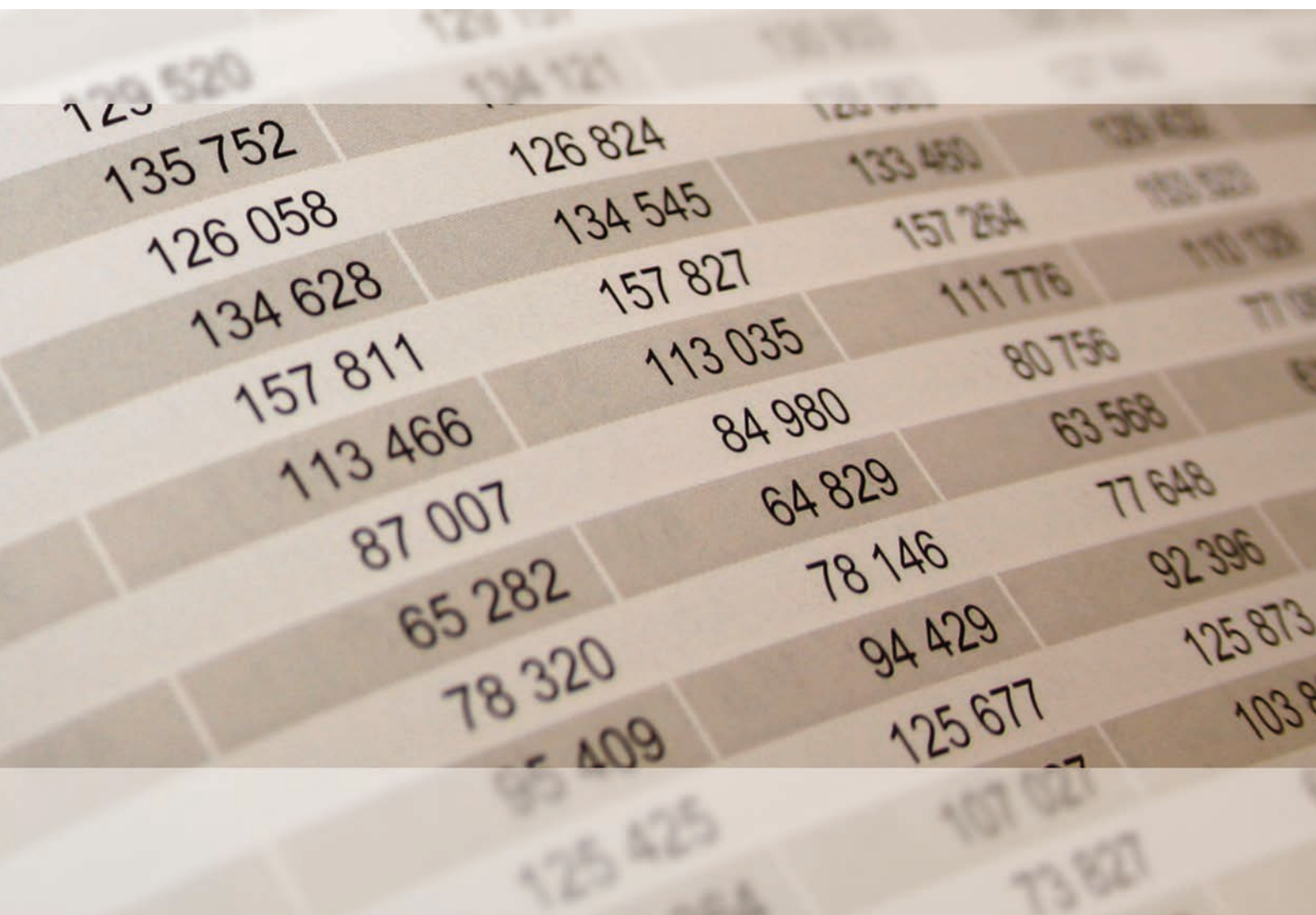




2024

STATISTISCHE BERICHTE



Gewerbeanzeigen im Januar 2024

Ergebnisse der Gewerbeanzeigenstatistik

Zeichenerklärungen

0	Zahl ungleich Null, Betrag jedoch kleiner als die Hälfte von 1 in der letzten ausgewiesenen Stelle
-	nichts vorhanden
.	Zahl unbekannt oder geheim
x	Nachweis nicht sinnvoll
...	Zahl fällt später an
/	keine Angabe, da Zahl nicht sicher genug
()	Aussagewert eingeschränkt, da Zahl statistisch unsicher
D	Durchschnitt
p	vorläufig
r	revidiert
s	geschätzt

Für die Abgrenzung von Größenklassen wird im Allgemeinen anstelle einer ausführlichen Beschreibung „50 bis unter 100“ die Darstellungsform „50 – 100“ verwendet.

Einzelwerte in Tabellen werden im Allgemeinen ohne Rücksicht auf die Endsumme gerundet.

Inhalt

Seite

Informationen zur Statistik	4
--	----------

Glossar	5
----------------------	----------

Tabellen

T 1	Gewerbeanmeldungen im Januar 2024 nach Wirtschaftszweigen	9
T 2	Gewerbeabmeldungen im Januar 2024 nach Wirtschaftszweigen	10
T 3	Gewerbeanmeldungen im Januar 2024 nach Verwaltungsbezirken	12
T 4	Gewerbeabmeldungen im Januar 2024 nach Verwaltungsbezirken	13
T 5	Neugründungen sowie Gewerbetreibende im Januar 2024 nach Wirtschaftszweigen	15
T 6	Vollständige Aufgaben sowie Gewerbetreibende im Januar 2024 nach Wirtschaftszweigen	16
T 7	Neugründungen sowie Gewerbetreibende im Januar 2024 nach Art der Niederlassung, Rechtsform, Einzelunternehmen nach Geschlecht und Staatsangehörigkeit	17
T 8	Vollständige Aufgaben sowie Gewerbetreibende im Januar 2024 nach Art der Niederlassung, Rechtsform, Einzelunternehmen nach Geschlecht und Staatsangehörigkeit	18

Grafiken

G 1	Gewerbean- und -abmeldungen mit Neuerrichtungen und Aufgaben im Jahresüberblick	8
G 2	Gewerbeanmeldungen im Januar 2024 nach Wirtschaftszweigabschnitten	11
G 3	Gewerbeabmeldungen im Januar 2024 nach Wirtschaftszweigabschnitten	11
G 4	Neuerrichtungen und Aufgaben im Januar 2024 nach Verwaltungsbezirken	14
G 5	Neugründungen im Januar 2024 nach ausgewählten Staatsangehörigkeiten von Einzelunternehmern/-innen	17
G 6	Vollständige Aufgaben im Januar 2024 nach ausgewählten Staatsangehörigkeiten von Einzelunternehmern/-innen	18

Informationen zur Statistik

Ziel der Statistik

Die Gewerbeanzeigenstatistik dient als unentbehrliche Informationsgrundlage für die Wirtschafts-, Wettbewerbs- und Strukturpolitik. Sie stellt Informationen über die Aufnahme und Beendigung gewerblicher Tätigkeiten und deren Anlässe bereit. Dies sind zum einen Angaben über die Gesamtheit der Gewerbemeldungen und zum anderen umfassende Angaben über die gemeldeten gewerblichen Gründungen und Stilllegungen.

Rechtsgrundlage

Die Rechtsgrundlagen der Gewerbeanzeigenstatistik sind § 14 Abs. 13 der Gewerbeordnung (GewO), in der Fassung der Bekanntmachung vom 22.02.1999 (BGBl. I S. 202), zuletzt geändert durch Artikel 2 des Gesetzes vom 28. November 2014 (BGBl. I S. 1802), sowie die Verordnung zur Ausgestaltung des Gewerbeanzeigenverfahrens (Gewerbeanzeigenverordnung – GewAnzV) des Bundesministeriums für Wirtschaft und Energie vom 22. Juli 2014. Letztere ist am 1. Januar 2015 in Kraft getreten.

Erhebungsumfang

Die Gewerbeanzeigenstatistik ist eine Sekundärerhebung. Die Datengrundlage bilden die in einem Monat bei den zuständigen Behörden erstatteten Gewerbeanzeigen. Gewerbeanzeigen sind gemäß § 14 Abs. 1 GewO von allen natürlichen und juristischen Personen bei Aufnahme, Änderung oder Aufgabe eines stehenden Gewerbes, einer Zweigniederlassung oder einer unselbständigen Zweigstelle zu tätigen. Auskunftspflichtig zur Gewerbeanzeigenstatistik sind die Gewerbetreibenden. Diese kommen ihrer Auskunftspflicht nach, indem sie die Gewerbeanzeige erstatten.

Die Gewerbeanzeigenstatistik ist darüber hinaus eine Vollerhebung. Nicht in die Statistik einbezogen sind allerdings die Freien Berufe, die Urproduktion (Land- und Forstwirtschaft, Bergbau und Gewinnung von Steinen und Erden) und die Erbringung von Finanz- und Versicherungsdienstleistungen, da diese Bereiche nicht der Gewerbeordnung unterliegen. Nicht berücksichtigt wird ferner das Reisegewerbe, weil die in diesem Bereich tätigen Unternehmen in der Regel mehrere Gewerbemeldungen abgeben.

Erhebungsdurchführung

Die zuständigen Behörden, d. h. die Gewerbeämter und die Starterzentren der IHK und HWK, liefern seit Januar 2017 die bei Ihnen erstatteten Gewerbeanzeigen unter Nutzung einer Zentralen Pflege- und Verteilerplattform (ZPV) als Web-Portal an die Gesellschaft für Kommunikation und Wissenstransfer mbH (KommWis) in Mainz. Von dort werden die Meldungen an das Statistische Landesamt kontinuierlich weitergeleitet und dem zuständigen Fachbereich zur Aufbereitung der Gewerbeanzeigenstatistik zur Verfügung gestellt.

Berichtszeitraum/-Zeitpunkt und Periodizität

Die Gewerbeanzeigenstatistik wird monatlich erstellt. Die monatlichen Ergebnisse stehen ca. zwei bis zweieinhalb Monate nach Ablauf eines Monats zur Verfügung. Das Jahresergebnis liegt dementsprechend ca. Mitte März des Folgejahres vor.

Erhebungsmerkmale

Die Erhebungsmerkmale der Gewerbeanzeigenstatistik umfassen im Wesentlichen die angemeldete Tätigkeit, die Angabe Haupt- oder Nebenerwerb, das Datum des Beginns der angemeldeten Tätigkeit, die Art des angemeldeten Betriebes, die Zahl der bei Geschäftsaufnahme tätigen Personen nach Voll- und Teilzeit, die Angabe Hauptniederlassung, Zweigniederlassung oder Zweigstelle, den Grund der Gewerbeanzeige und das Datum der Erstattung der Gewerbeanzeige sowie die personenbezogenen Merkmale Geschlecht und Staatsangehörigkeit

Regionale Ebene

Die Ergebnisse werden in dieser Veröffentlichung bis auf Kreisebene nachgewiesen. Ergebnisse in tieferer regionaler Gliederung können auf Anfrage bereitgestellt werden.

Vergleichbarkeit / Klassifikationen

Die Ergebnisse dieser Veröffentlichung nach Wirtschaftszweigen sind nach der aktuell gültigen Klassifikation der Wirtschaftszweige gegliedert, d. h. auf Basis der WZ 2008. Eine Vergleichbarkeit mit Ergebnissen früherer Jahre, die nach einer älteren Klassifikation der Wirtschaftszweige (WZ 1993, WZ 2003) gegliedert sind, ist nur mit Einschränkungen bzw. gar nicht möglich. Der Wirtschaftszweig ist in der Gewerbeanzeigenstatistik nur bis auf die Ebene des Dreistellers durchgängig verfügbar.

Glossar

Aufgabe eines Gewerbes

Erfolgt entweder durch vollständige Aufgabe oder durch Umwandlung.

Betriebsaufgabe

Aufgabe eines Gewerbebetriebes mit einer erwarteten größeren wirtschaftlichen Bedeutung. Sie kann durch eine juristische Person, eine Gesellschaft ohne Rechtspersönlichkeit (Personengesellschaft) oder eine natürliche Person erfolgen. Bei einer natürlichen Person, die eine Hauptniederlassung abmeldet, ist Voraussetzung, dass sie entweder in das Handelsregister eingetragen war oder aber eine Handwerkskarte besitzt oder zuletzt mindestens einen Arbeitnehmer beschäftigt hat.

Betriebsgründung

Gründung eines Betriebes mit einer erwarteten größeren wirtschaftlichen Bedeutung. Sie kann durch eine juristische Person, eine Gesellschaft ohne Rechtspersönlichkeit (Personengesellschaft) oder eine natürliche Person erfolgen. Bei einer natürlichen Person, die eine Hauptniederlassung anmeldet, ist Voraussetzung, dass sie entweder in das Handelsregister eingetragen ist oder aber eine Handwerkskarte besitzt oder mindestens einen Arbeitnehmer beschäftigt.

Fortzug eines Gewerbes

Verlagerung des Betriebes aus dem Bezirk des nachweisenden Gewerbeamtes.

Gewerbe

Nicht sozialwidrige, selbstständige, auf Dauer und Gewinnerzielung angelegte sowie im eigenen Namen und auf eigene Rechnung ausgeübte Tätigkeit. Nicht zum Gewerbe zählen u. a. die Urproduktion (z. B. Land- und Forstwirtschaft oder Bergbau), die freien Berufe und die Verwaltung des eigenen Vermögens.

Gewerbeabmeldung

Eine Gewerbeabmeldung betrifft die Aufgabe, den Fortzug oder die Übergabe einer Hauptniederlassung, einer Zweigniederlassung oder einer Zweigstelle eines Gewerbes. Anzeigepflichtige Gewerbebetreibende sind Einzelgewerbebetreibende (d. h. natürliche Personen), geschäftsführende Gesellschafter von Personengesellschaften und juristische Personen, wobei juristische Personen ihrer Gewerbeabmeldepflicht durch Handeln ihres Vertretungsberechtigten nachkommen.

Gewerbebeanmeldung

Eine Gewerbebeanmeldung betrifft die Neuerrichtung, den Zuzug oder die Übernahme einer Hauptniederlassung, einer Zweigniederlassung oder einer Zweigstelle eines Gewerbes. Anzeigepflichtige Gewerbebetreibende sind Einzelgewerbebetreibende (d. h. natürliche Personen), geschäftsführende Gesellschafter von Personengesellschaften und juristische Personen, wobei juristische Personen ihrer Gewerbebeanmeldepflicht durch Handeln ihres Vertretungsberechtigten nachkommen.

Gewerbeanzeige

Eine Gewerbeanzeige hat eine Gewerbebeanmeldung, eine Gewerbeummeldung oder eine Gewerbeabmeldung zum Gegenstand. Es besteht eine Anzeigepflicht.

Hauptniederlassung

Mittelpunkt des Geschäftsverkehrs eines Betriebes, der sich bei Personengesellschaften (KG, OHG, GmbH & Co. KG, GbR, GmbH & Co. OHG u.a.) und juristischen Personen am Sitz des Unternehmens befindet. Eine Hauptniederlassung liegt auch dann vor, wenn daneben keine Zweigniederlassung oder unselbständige Zweigstelle betrieben wird.

Neuerrichtung eines Gewerbes

Erfolgt entweder durch Neugründung oder durch Umwandlung.

Neugründung eines Gewerbes

Entweder eine Betriebsgründung oder eine sonstige Neugründung.

Sonstige Neugründung

Gründung eines Kleinunternehmens oder eines Nebenerwerbsbetriebes. Bei der Gründung eines Kleinunternehmens gründet ein Nichtkaufmann eine Hauptniederlassung. Diese ist nicht im Handelsregister eingetragen, besitzt keine Handwerkskarte und beschäftigt keine Arbeitnehmer.

Sonstige Stilllegung

Eine sonstige Stilllegung ist die Aufgabe eines Kleinunternehmens oder eines Nebenerwerbsbetriebes. Bei der Aufgabe eines Kleinunternehmens gibt ein Nichtkaufmann eine Hauptniederlassung vollständig auf. Diese war nicht im Handelsregister eingetragen, hat keine Handwerkskarte besessen und keine Arbeitnehmer beschäftigt.

Unselbständige Zweigstelle

Feste örtliche Anlagen oder Einrichtungen, die der Ausübung eines stehenden Gewerbes dienen (z.B. ein Auslieferungslager), jedoch nicht die Bedingungen einer Zweigniederlassung erfüllen.

Vollständige Aufgabe

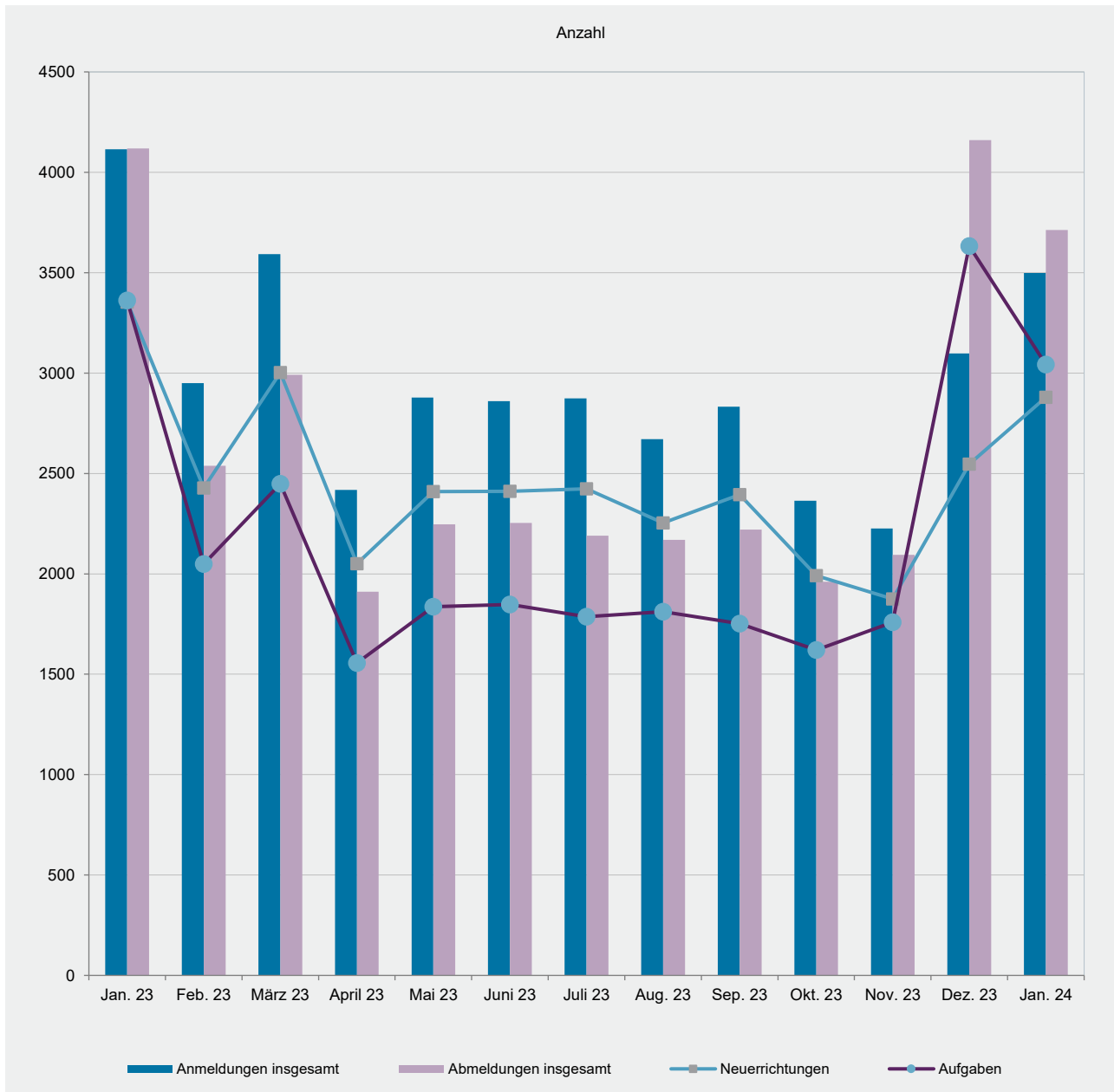
Entweder eine Betriebsaufgabe oder eine sonstige Stilllegung.

Zuzug eines Gewerbes

Verlagerung des Betriebes in den Bereich einer anderen Meldebehörde.

Zweigniederlassung

Betriebe mit selbständiger Organisation, selbständigen Betriebsmitteln und gesonderter Buchführung, dessen Leiter Geschäfte selbständig abzuschließen und durchzuführen befugt ist.

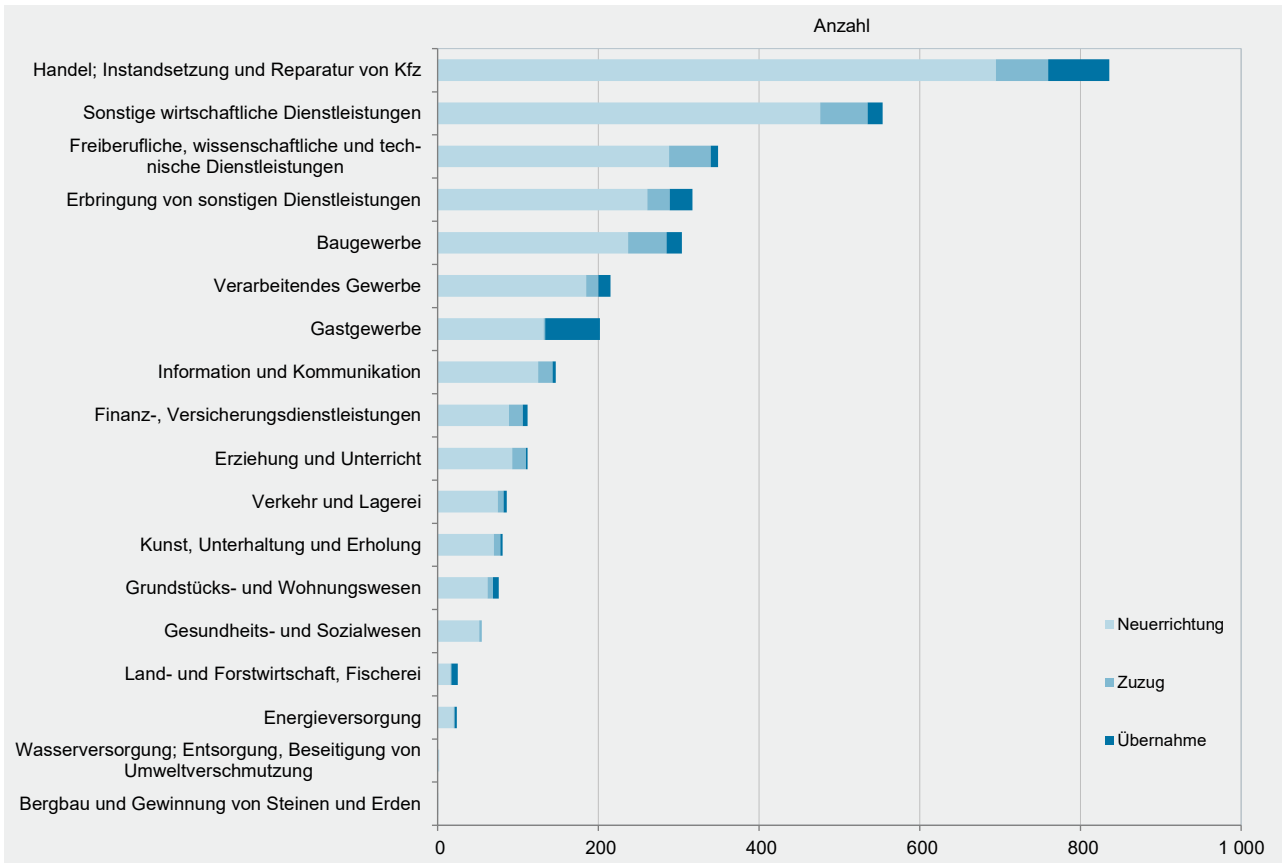


WZ 2008	Wirtschaftszweig	Anmeldungen im Jan. 2024				Veränderung zum Dez. 2023			
		ins- gesamt	davon			ins- gesamt	davon		
			Neuer- richtung	Zuzug	Über- nahme		Neuer- richtung	Zuzug	Über- nahme
Anzahl				%					
A	Land- und Forstwirtschaft, Fischerei	25	16	1	8	-26,5	-33,3	-88,9	x
B	Bergbau und Gewinnung von Steinen und Erden	1	1	-	-	x	x	0,0	0,0
C	Verarbeitendes Gewerbe	215	185	15	15	-0,5	2,8	-6,3	-25,0
	darunter								
10	Herstellung von Nahrungs- und Futtermitteln	13	7	1	5	0,0	-30,0	x	66,7
11	Getränkeherstellung	2	1	1	-	-75,0	-85,7	0,0	0,0
13	Herstellung von Textilien	17	17	-	-	-15,0	0,0	x	x
14	Herstellung von Bekleidung	12	12	-	-	50,0	50,0	0,0	0,0
16	Herstellung von Holz-, Flecht-, Korb- und Korkwaren (ohne Möbel)	13	11	-	2	30,0	22,2	x	x
18	Herstellung von Druckerzeugnissen; Vervielfältigung von Ton-, Bild- und Datenträgern	14	13	1	-	-39,1	-35,0	-50,0	x
25	Herstellung von Metallerzeugnissen	27	21	4	2	35,0	50,0	300,0	-60,0
26	Herstellung von Datenverarbeitungsgeräten, elektrischen und optischen Erzeugnissen	-	-	-	-	x	x	0,0	0,0
27	Herstellung von elektrischen Ausrüstungen	1	1	-	-	-66,7	-50,0	0,0	x
28	Maschinenbau	1	1	-	-	-85,7	-66,7	x	x
29	Herstellung von Kraftwagen u. Kraftwagenteilen	2	2	-	-	0,0	100,0	0,0	x
31	Herstellung von Möbeln	3	2	1	-	0,0	0,0	x	x
D	Energieversorgung	24	20	1	3	-7,7	-23,1	x	x
E	Wasserversorgung; Entsorgung, Beseitigung von Umweltverschmutzung	2	2	-	-	100,0	x	x	0,0
F	Baugewerbe	304	237	48	19	35,1	28,8	100,0	11,8
G	Handel; Instandsetzung und Reparatur von Kfz	836	695	65	76	19,9	19,8	27,5	15,2
	darunter								
45	Kfz-Handel; Instandsetzung u. Reparatur von Kfz	92	69	11	12	2,2	-1,4	83,3	-14,3
46	Handelsvermittlung und Großhandel (ohne Kfz)	187	158	19	10	42,7	53,4	5,6	0,0
47	Einzelhandel (ohne Kfz)	557	468	35	54	17,0	15,0	29,6	28,6
H	Verkehr und Lagerei	86	75	7	4	24,6	36,4	0,0	-42,9
	darunter								
49	Landverkehr und Transport in Rohrfernleitungen	54	48	4	2	20,0	45,5	-20,0	-71,4
53	Post-, Kurier- und Expressdienste	14	12	2	-	180,0	140,0	x	0,0
I	Gastgewerbe	202	132	2	68	-9,4	-4,3	-66,7	-13,9
55	Beherbergung	26	18	-	8	-3,7	-14,3	x	60,0
56	Gastronomie	176	114	2	60	-10,2	-2,6	-60,0	-18,9
J	Information und Kommunikation	147	125	18	4	0,0	-3,1	12,5	100,0
	darunter								
58	Verlagswesen	1	1	-	-	-66,7	-66,7	0,0	0,0
61	Telekommunikation	-	-	-	-	x	x	0,0	0,0
62	Erbringung von Dienstleistungen der Informationstechnologie	113	93	16	4	24,2	12,0	100,0	x
63	Informationsdienstleistungen	9	8	1	-	12,5	100,0	-75,0	0,0
K	Finanz-, Versicherungsdienstleistungen	112	89	17	6	-13,8	-12,7	-32,0	100,0
	darunter								
66	Mit Finanz- und Versicherungsdienstleistungen verbundene Tätigkeiten	86	67	14	5	-16,5	-17,3	-30,0	150,0
L	Grundstücks- und Wohnungswesen	76	62	7	7	-12,6	-10,1	-50,0	75,0
M	Freiberufliche, wissenschaftliche und technische Dienstleistungen	349	288	52	9	7,1	4,0	26,8	12,5
	darunter								
70	Verwaltung und Führung von Unternehmen; Unternehmensberatung	39	27	12	-	-36,1	-49,1	100,0	x
73	Werbung und Marktforschung	87	76	11	-	13,0	11,8	22,2	0,0
N	Sonstige wirtschaftliche Dienstleistungen	554	476	59	19	24,5	24,0	40,5	0,0
	darunter								
77	Vermietung von beweglichen Sachen	51	47	3	1	30,8	38,2	0,0	-50,0
78	Vermietung und Überlassung von Arbeitskräften	15	12	3	-	25,0	33,3	0,0	0,0
79	Reisebüros, -veranstalter und sonstige Reservierungsdienstleistungen	18	15	3	-	5,9	15,4	0,0	x
81	Gebäudebetreuung; Garten- und Landschaftsbau	239	204	26	9	23,8	22,2	62,5	-10,0
P	Erziehung und Unterricht	112	93	17	2	36,6	27,4	325,0	-60,0
Q	Gesundheits- und Sozialwesen	55	52	3	-	66,7	100,0	-50,0	x
R	Kunst, Unterhaltung und Erholung	81	70	8	3	39,7	42,9	60,0	-25,0
S	Erbringung von sonstigen Dienstleistungen	317	261	28	28	6,0	4,4	-9,7	55,6
	Sonstige Tätigkeiten	-	-	-	-	0,0	0,0	0,0	0,0
	Insgesamt	3 498	2 879	348	271	12,9	13,1	16,8	6,7

WZ 2008	Wirtschaftszweig	Abmeldungen im Jan. 2024				Veränderung zum Dez. 2023			
		ins- gesamt	davon			ins- gesamt	davon		
			Aufgabe	Fortzug	Über- gabe		Aufgabe	Fortzug	Über- gabe
Anzahl				%					
A	Land- und Forstwirtschaft, Fischerei	26	20	1	5	-31,6	-31,0	0,0	-37,5
B	Bergbau und Gewinnung von Steinen und Erden	1	1	-	-	0,0	0,0	0,0	0,0
C	Verarbeitendes Gewerbe	197	156	24	17	-26,2	-33,9	100,0	-10,5
	darunter								
10	Herstellung von Nahrungs- und Futtermitteln	22	18	1	3	-38,9	-43,8	x	-25,0
11	Getränkeherstellung	3	2	1	-	0,0	-33,3	x	0,0
13	Herstellung von Textilien	19	17	2	-	-26,9	-26,1	100,0	x
14	Herstellung von Bekleidung	9	8	1	-	-47,1	-52,9	x	0,0
16	Herstellung von Holz-, Flecht-, Korb- und Korkwaren (ohne Möbel)	18	14	1	3	38,5	16,7	x	200,0
18	Herstellung von Druckerzeugnissen; Vervielfältigung von Ton-, Bild- und Datenträgern	12	10	2	-	-25,0	-33,3	x	x
25	Herstellung von Metallerzeugnissen	21	14	1	6	-32,3	-36,4	-66,7	0,0
26	Herstellung von Datenverarbeitungsgeräten, elektrischen und optischen Erzeugnissen	2	1	-	1	100,0	0,0	0,0	x
27	Herstellung von elektrischen Ausrüstungen	-	-	-	-	x	x	0,0	0,0
28	Maschinenbau	5	3	2	-	-37,5	-57,1	x	x
29	Herstellung von Kraftwagen u. Kraftwagenteilen	-	-	-	-	x	x	0,0	0,0
31	Herstellung von Möbeln	1	-	-	1	-83,3	x	0,0	x
D	Energieversorgung	19	10	5	4	58,3	-9,1	400,0	x
E	Wasserversorgung; Entsorgung, Beseitigung von Umweltverschmutzung	-	-	-	-	x	x	0,0	0,0
F	Baugewerbe	340	281	41	18	-11,0	-14,6	32,3	-18,2
G	Handel; Instandsetzung und Reparatur von Kfz	944	779	72	93	-13,4	-20,3	28,6	66,1
	darunter								
45	Kfz-Handel; Instandsetzung u. Reparatur von Kfz	106	86	9	11	-27,4	-32,3	28,6	-8,3
46	Handelsvermittlung und Großhandel (ohne Kfz)	249	207	28	14	-5,0	-13,4	115,4	40,0
47	Einzelhandel (ohne Kfz)	589	486	35	68	-13,6	-20,6	-2,8	100,0
H	Verkehr und Lagerei	100	85	7	8	-9,9	-10,5	-12,5	0,0
	darunter								
49	Landverkehr und Transport in Rohrfernleitungen	68	60	3	5	-5,6	0,0	-25,0	-37,5
53	Post-, Kurier- und Expressdienste	17	14	3	-	-22,7	-33,3	200,0	0,0
I	Gastgewerbe	278	219	2	57	-5,4	-6,4	-33,3	0,0
55	Beherbergung	31	24	-	7	0,0	-11,1	0,0	75,0
56	Gastronomie	247	195	2	50	-6,1	-5,8	-33,3	-5,7
J	Information und Kommunikation	146	115	26	5	-9,9	-15,4	30,0	-16,7
	darunter								
58	Verlagswesen	6	5	1	-	20,0	25,0	0,0	0,0
61	Telekommunikation	1	1	-	-	-80,0	-75,0	x	0,0
62	Erbringung von Dienstleistungen der Informationstechnologie	100	75	20	5	-9,1	-21,1	66,7	66,7
63	Informationsdienstleistungen	12	11	1	-	-14,3	-15,4	0,0	0,0
K	Finanz-, Versicherungsdienstleistungen	147	113	30	4	16,7	6,6	66,7	100,0
	darunter								
66	Mit Finanz- und Versicherungsdienstleistungen verbundene Tätigkeiten	138	106	28	4	17,9	8,2	64,7	100,0
L	Grundstücks- und Wohnungswesen	97	81	11	5	26,0	15,7	266,7	25,0
M	Freiberufliche, wissenschaftliche und technische Dienstleistungen	339	274	55	10	-10,1	-17,2	52,8	0,0
	darunter								
70	Verwaltung und Führung von Unternehmen; Unternehmensberatung	55	44	10	1	3,8	-12,0	400,0	0,0
73	Werbung und Marktforschung	110	92	17	1	-16,7	-20,7	30,8	-66,7
N	Sonstige wirtschaftliche Dienstleistungen	546	459	66	21	-10,8	-14,5	17,9	10,5
	darunter								
77	Vermietung von beweglichen Sachen	35	30	4	1	-20,5	-23,1	33,3	-50,0
78	Vermietung und Überlassung von Arbeitskräften	10	10	-	-	-16,7	11,1	x	0,0
79	Reisebüros, -veranstalter und sonstige Reservierungsdienstleistungen	17	16	-	1	-22,7	-20,0	x	x
81	Gebäudebetreuung; Garten- und Landschaftsbau	242	205	31	6	-9,7	-14,6	63,2	-33,3
P	Erziehung und Unterricht	84	66	13	5	-22,9	-30,5	30,0	25,0
Q	Gesundheits- und Sozialwesen	63	59	4	-	0,0	1,7	0,0	x
R	Kunst, Unterhaltung und Erholung	85	72	4	9	14,9	12,5	-50,0	350,0
S	Erbringung von sonstigen Dienstleistungen	301	253	29	19	-16,6	-20,7	26,1	0,0
	Sonstige Tätigkeiten	-	-	-	-	0,0	0,0	0,0	0,0
	Insgesamt	3 713	3 043	390	280	-10,7	-16,2	34,5	18,1

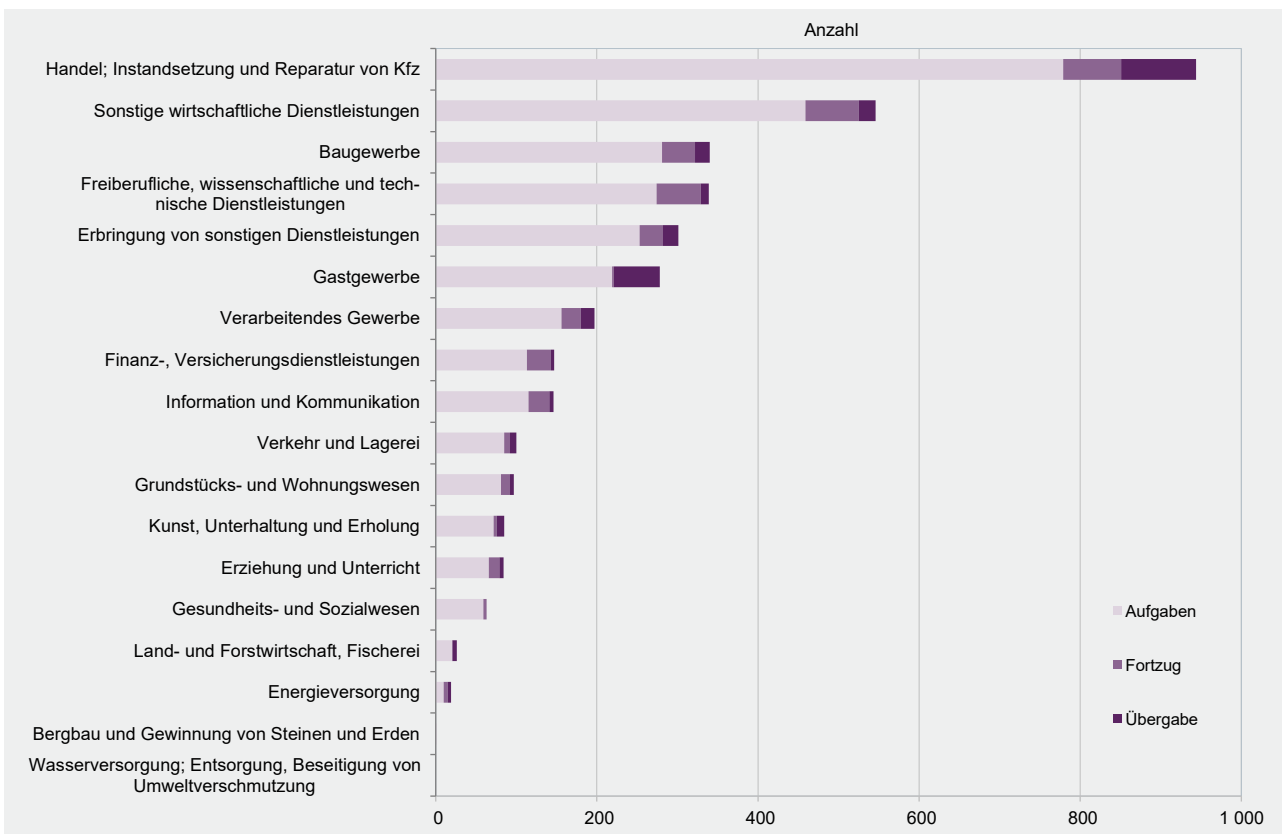
G 2

Gewerbeabmeldungen im Januar 2024 nach Wirtschaftszweigabschnitten



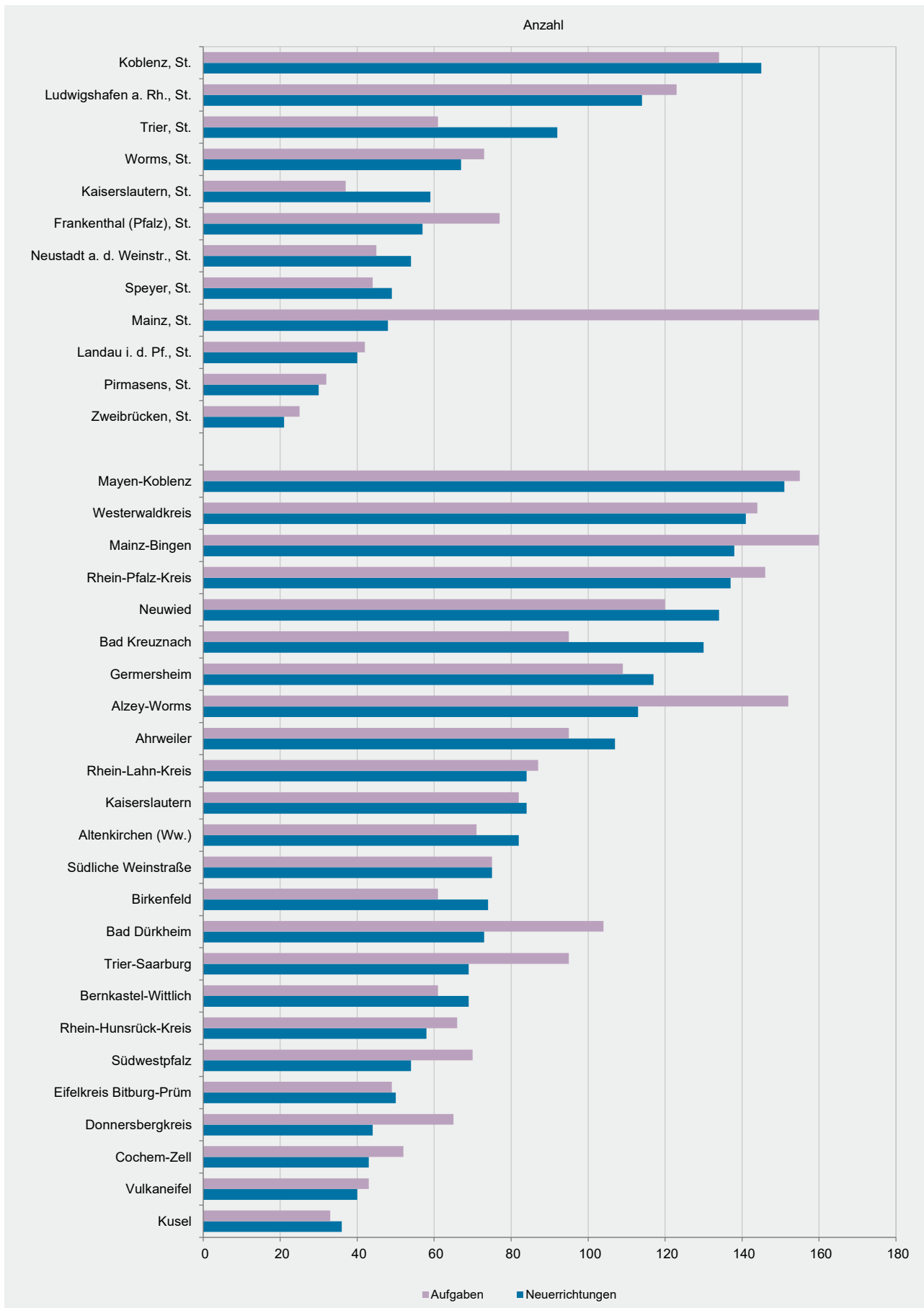
G 3

Gewerbeabmeldungen im Januar 2024 nach Wirtschaftszweigabschnitten



Verwaltungsbereich	Anmeldungen im Jan. 2024				Veränderung zum Dez. 2023			
	ins- gesamt	davon			ins- gesamt	davon		
		Neuer- richtung	Zuzug	Über- nahme		Neuer- richtung	Zuzug	Über- nahme
Anzahl				%				
Frankenthal (Pfalz), St.	65	57	5	3	58,5	67,6	150,0	-40,0
Kaiserslautern, St.	63	59	2	2	-41,7	-38,5	-50,0	-75,0
Koblenz, St.	170	145	13	12	-17,1	-15,2	-23,5	-29,4
Landau i. d. Pf., St.	45	40	5	-	-13,5	-13,0	0,0	x
Ludwigshafen a. Rh., St.	127	114	4	9	33,7	37,3	0,0	12,5
Mainz, St.	55	48	3	4	-46,6	-46,1	-66,7	-20,0
Neustadt a. d. Weinstr., St.	63	54	4	5	26,0	50,0	-60,0	25,0
Pirmasens, St.	35	30	3	2	59,1	50,0	x	0,0
Speyer, St.	59	49	5	5	136,0	133,3	400,0	66,7
Trier, St.	99	92	2	5	73,7	119,0	-66,7	-44,4
Worms, St.	79	67	3	9	54,9	59,5	50,0	28,6
Zweibrücken, St.	23	21	2	-	-20,7	-16,0	100,0	x
Ahrweiler	129	107	15	7	34,4	35,4	7,1	133,3
Altenkirchen (Ww.)	100	82	7	11	3,1	-1,2	40,0	22,2
Alzey-Worms	149	113	24	12	24,2	17,7	71,4	20,0
Bad Dürkheim	117	73	27	17	9,3	-12,0	58,8	142,9
Bad Kreuznach	151	130	7	14	14,4	22,6	-50,0	16,7
Bernkastel-Wittlich	75	69	1	5	5,6	16,9	-75,0	-37,5
Birkenfeld	84	74	6	4	75,0	94,7	0,0	0,0
Cochem-Zell	55	43	5	7	-38,2	-38,6	-50,0	-22,2
Donnersbergkreis	51	44	7	-	15,9	10,0	133,3	x
Eifelkreis Bitburg-Prüm	56	50	1	5	-22,2	-25,4	-66,7	150,0
Germersheim	135	117	7	11	15,4	17,0	0,0	10,0
Kaiserslautern	96	84	5	7	113,3	171,0	0,0	-22,2
Kusel	44	36	4	4	15,8	16,1	100,0	-20,0
Mainz-Bingen	179	138	23	18	21,8	14,0	53,3	63,6
Mayen-Koblenz	184	151	22	11	-16,4	-20,1	10,0	0,0
Neuwied	167	134	18	15	25,6	31,4	-18,2	66,7
Rhein-Hunsrück-Kreis	68	58	7	3	9,7	18,4	16,7	-57,1
Rhein-Lahn-Kreis	111	84	21	6	30,6	27,3	61,5	0,0
Rhein-Pfalz-Kreis	174	137	34	3	35,9	28,0	112,5	-40,0
Südliche Weinstraße	104	75	18	11	48,6	29,3	157,1	120,0
Südwestpfalz	74	54	12	8	23,3	20,0	71,4	0,0
Trier-Saarburg	95	69	12	14	28,4	27,8	100,0	0,0
Vulkaneifel	55	40	5	10	44,7	48,1	-37,5	233,3
Westerwaldkreis	162	141	9	12	-3,0	0,7	-30,8	-14,3
Rheinland-Pfalz	3 498	2 879	348	271	12,9	13,1	16,8	6,7
kreisfreie Städte	883	776	51	56	5,4	10,1	-16,4	-22,2
Landkreise	2 615	2 103	297	215	15,7	14,2	25,3	18,1
Industrie- und Handelskammer								
Kammerbezirk Koblenz	1 381	1 149	130	102	3,5	5,1	-7,1	1,0
Kammerbezirk Pfalz	1 275	1 044	144	87	23,7	22,0	58,2	3,6
Kammerbezirk Rheinhessen	462	366	53	43	9,7	5,2	32,5	30,3
Kammerbezirk Trier	380	320	21	39	21,8	28,5	-22,2	8,3

Verwaltungsbereich	Abmeldungen im Jan. 2024				Veränderung zum Dez. 2023			
	ins- gesamt	davon			ins- gesamt	davon		
		Aufgabe	Fortzug	Über- gabe		Aufgabe	Fortzug	Über- gabe
Anzahl				%				
Frankenthal (Pfalz), St.	87	77	7	3	117,5	108,1	x	0,0
Kaiserslautern, St.	40	37	3	-	-56,5	-54,3	-66,7	x
Koblenz, St.	171	134	22	15	-10,0	-10,7	4,8	-21,1
Landau i. d. Pf., St.	53	42	10	1	8,2	-6,7	150,0	x
Ludwigshafen a. Rh., St.	153	123	16	14	24,4	15,0	60,0	133,3
Mainz, St.	188	160	19	9	6,2	9,6	35,7	-47,1
Neustadt a. d. Weinstr., St.	53	45	4	4	1,9	0,0	0,0	33,3
Pirmasens, St.	34	32	1	1	-19,0	-20,0	0,0	0,0
Speyer, St.	63	44	14	5	21,2	4,8	75,0	150,0
Trier, St.	74	61	6	7	-26,0	-33,7	0,0	250,0
Worms, St.	89	73	8	8	64,8	55,3	100,0	166,7
Zweibrücken, St.	30	25	5	-	-34,8	-37,5	25,0	x
Ahrweiler	110	95	10	5	-24,1	-22,8	-41,2	0,0
Altenkirchen (Ww.)	84	71	6	7	-36,4	-39,8	0,0	-12,5
Alzey-Worms	185	152	19	14	42,3	42,1	46,2	40,0
Bad Dürkheim	133	104	16	13	-26,5	-36,6	128,6	30,0
Bad Kreuznach	123	95	10	18	-25,9	-32,1	0,0	12,5
Bernkastel-Wittlich	71	61	3	7	-22,0	-28,2	50,0	75,0
Birkenfeld	68	61	1	6	-4,2	-1,6	-83,3	100,0
Cochem-Zell	64	52	4	8	-31,9	-37,3	33,3	0,0
Donnersbergkreis	73	65	6	2	32,7	22,6	200,0	x
Eifelkreis Bitburg-Prüm	58	49	4	5	-43,1	-48,4	0,0	66,7
Germersheim	138	109	16	13	-6,1	-16,2	128,6	30,0
Kaiserslautern	95	82	7	6	23,4	26,2	40,0	-14,3
Kusel	43	33	4	6	-10,4	-25,0	100,0	200,0
Mainz-Bingen	196	160	20	16	-5,3	-12,1	33,3	60,0
Mayen-Koblenz	198	155	31	12	-34,0	-40,8	6,9	33,3
Neuwied	151	120	21	10	-22,2	-26,4	10,5	-16,7
Rhein-Hunsrück-Kreis	80	66	7	7	-25,2	-32,7	133,3	16,7
Rhein-Lahn-Kreis	102	87	10	5	-30,6	-32,0	-9,1	-37,5
Rhein-Pfalz-Kreis	169	146	18	5	-3,4	-7,0	50,0	-16,7
Südliche Weinstraße	99	75	15	9	10,0	-6,3	400,0	28,6
Südwestpfalz	96	70	16	10	-3,0	-17,6	166,7	25,0
Trier-Saarburg	114	95	8	11	-3,4	-5,9	33,3	0,0
Vulkaneifel	55	43	4	8	-14,1	-28,3	100,0	300,0
Westerwaldkreis	173	144	19	10	-14,8	-18,2	26,7	-16,7
Rheinland-Pfalz	3 713	3 043	390	280	-10,7	-16,2	34,5	18,1
kreisfreie Städte	1 035	853	115	67	1,8	-2,2	35,3	11,7
Landkreise	2 678	2 190	275	213	-14,8	-20,7	34,1	20,3
Industrie- und Handelskammer								
Kammerbezirk Koblenz	1 324	1 080	141	103	-24,3	-28,1	0,7	-2,8
Kammerbezirk Pfalz	1 359	1 109	158	92	-0,7	-8,7	88,1	33,3
Kammerbezirk Rheinhessen	658	545	66	47	15,8	13,1	43,5	17,5
Kammerbezirk Trier	372	309	25	38	-21,7	-28,6	25,0	72,7



WZ 2008	Wirtschaftszweig	Neugründungen						Gewerbetreibende	
		ins- gesamt	Betriebsgründungen			sonstige Neugründ.		ins- gesamt	darunter: weiblich
			ins- gesamt	Haupt- nieder- lassung	Zweignie- derlassung unselbst. Zweigstelle	ins- gesamt	darunter: Neben- erwerb		
Anzahl									
A	Land- und Forstwirtschaft, Fischerei	16	1	1	-	15	10	17	4
B	Bergbau und Gewinnung von Steinen und Erden	1	1	-	1	-	-	1	-
C	Verarbeitendes Gewerbe	184	28	23	5	156	116	195	105
	darunter								
10	Herstellung von Nahrungs- und Futtermitteln	7	2	1	1	5	2	8	1
11	Getränkeherstellung	1	-	-	-	1	1	1	-
13	Herstellung von Textilien	17	-	-	-	17	14	17	16
14	Herstellung von Bekleidung	12	1	1	-	11	9	12	11
16	Herstellung von Holz-, Flecht-, Korb- und Korkwaren (ohne Möbel)	11	-	-	-	11	9	11	4
18	Herstellung von Druckerzeugnissen; Vervielfältigung von Ton-, Bild- und Datenträgern	13	2	2	-	11	9	15	5
25	Herstellung von Metallerzeugnissen	21	8	8	-	13	10	23	1
26	Herstellung von Datenverarbeitungsgeräten, elektrischen und optischen Erzeugnissen	-	-	-	-	-	-	-	-
27	Herstellung von elektrischen Ausrüstungen	1	-	-	-	1	1	1	-
28	Maschinenbau	1	1	1	-	-	-	2	-
29	Herstellung von Kraftwagen u. Kraftwagenteilen	2	1	1	-	1	-	2	-
31	Herstellung von Möbeln	2	-	-	-	2	1	2	1
D	Energieversorgung	20	6	6	-	14	11	31	6
E	Wasserversorgung; Entsorgung, Beseitigung von Umweltverschmutzung	2	-	-	-	2	1	2	-
F	Baugewerbe	237	77	74	3	160	70	268	20
G	Handel; Instandsetzung und Reparatur von Kfz	692	115	76	39	577	399	763	238
	darunter								
45	Kfz-Handel; Instandsetzung u. Reparatur von Kfz	69	16	9	7	53	29	73	5
46	Handelsvermittlung und Großhandel (ohne Kfz)	158	28	23	5	130	94	174	73
47	Einzelhandel (ohne Kfz)	465	71	44	27	394	276	516	160
H	Verkehr und Lagerei	75	23	14	9	52	21	82	12
	darunter								
49	Landverkehr und Transport in Rohrfernleitungen	48	14	11	3	34	13	53	8
53	Post-, Kurier- und Expressdienste	12	1	-	1	11	5	12	2
I	Gastgewerbe	131	44	39	5	87	26	142	41
55	Beherbergung	18	6	6	-	12	7	21	8
56	Gastronomie	113	38	33	5	75	19	121	33
J	Information und Kommunikation	125	16	11	5	109	77	135	42
	darunter								
58	Verlagswesen	1	-	-	-	1	1	1	1
61	Telekommunikation	-	-	-	-	-	-	-	-
62	Erbringung von Dienstleistungen der Informationstechnologie	93	16	11	5	77	51	101	32
63	Informationsdienstleistungen	8	-	-	-	8	5	9	3
K	Finanz-, Versicherungsdienstleistungen	89	23	21	2	66	36	94	16
	darunter								
66	Mit Finanz- und Versicherungsdienstleistungen verbundene Tätigkeiten	67	4	3	1	63	33	68	14
L	Grundstücks- und Wohnungswesen	62	20	17	3	42	29	73	15
M	Freiberufliche, wissenschaftliche und technische Dienstleistungen	286	67	59	8	219	155	324	111
	darunter								
70	Verwaltung und Führung von Unternehmen; Unternehmensberatung	26	6	6	-	20	13	27	4
73	Werbung und Marktforschung	76	7	7	-	69	48	80	39
N	Sonstige wirtschaftliche Dienstleistungen	476	71	61	10	405	259	511	106
	darunter								
77	Vermietung von beweglichen Sachen	47	8	6	2	39	31	56	10
78	Vermietung und Überlassung von Arbeitskräften	12	5	2	3	7	2	17	4
79	Reisebüros, -veranstalter und sonstige Reservierungsdienstleistungen	15	1	1	-	14	9	15	9
81	Gebäudebetreuung; Garten- und Landschaftsbau	204	29	29	-	175	118	213	26
P	Erziehung und Unterricht	93	13	7	6	80	56	95	54
Q	Gesundheits- und Sozialwesen	52	14	7	7	38	24	56	38
R	Kunst, Unterhaltung und Erholung	69	12	10	2	57	42	76	21
S	Erbringung von sonstigen Dienstleistungen	261	33	24	9	228	152	266	198
	Sonstige Tätigkeiten	-	-	-	-	-	-	-	-
	Insgesamt	2 871	564	450	114	2 307	1 484	3 131	1 027

WZ 2008	Wirtschaftszweig	Vollständige Aufgaben						Gewerbetreibende	
		ins- gesamt	Betriebsaufgaben			sonstige Stillleg.		ins- gesamt	darunter: weiblich
			ins- gesamt	Haupt- nieder- lassung	Zweignie- derlassung unselbst. Zweigstelle	ins- gesamt	darunter: Neben- erwerb		
Anzahl									
A	Land- und Forstwirtschaft, Fischerei	20	2	1	1	18	12	23	6
B	Bergbau und Gewinnung von Steinen und Erden	1	1	1	-	-	-	2	2
C	Verarbeitendes Gewerbe	156	33	24	9	123	79	168	72
	darunter								
10	Herstellung von Nahrungs- und Futtermitteln	18	5	3	2	13	5	18	5
11	Getränkeherstellung	2	1	1	-	1	-	2	-
13	Herstellung von Textilien	17	2	1	1	15	14	17	17
14	Herstellung von Bekleidung	8	-	-	-	8	6	9	8
16	Herstellung von Holz-, Flecht-, Korb- und Korkwaren (ohne Möbel)	14	1	-	1	13	5	14	2
18	Herstellung von Druckerzeugnissen; Vervielfältigung von Ton-, Bild- und Datenträgern	10	1	1	-	9	7	12	2
25	Herstellung von Metallerzeugnissen	14	6	3	3	8	3	15	2
26	Herstellung von Datenverarbeitungsgeräten, elektrischen und optischen Erzeugnissen	1	-	-	-	1	1	1	-
27	Herstellung von elektrischen Ausrüstungen	-	-	-	-	-	-	-	-
28	Maschinenbau	3	2	2	-	1	-	3	-
29	Herstellung von Kraftwagen u. Kraftwagenteilen	-	-	-	-	-	-	-	-
31	Herstellung von Möbeln	-	-	-	-	-	-	-	-
D	Energieversorgung	10	4	4	-	6	5	12	2
E	Wasserversorgung; Entsorgung, Beseitigung von Umweltverschmutzung	-	-	-	-	-	-	-	-
F	Baugewerbe	281	56	53	3	225	58	296	9
G	Handel; Instandsetzung und Reparatur von Kfz	777	163	103	60	614	379	843	292
	darunter								
45	Kfz-Handel; Instandsetzung u. Reparatur von Kfz	86	16	12	4	70	40	91	8
46	Handelsvermittlung und Großhandel (ohne Kfz)	206	43	37	6	163	99	216	85
47	Einzelhandel (ohne Kfz)	485	104	54	50	381	240	536	199
H	Verkehr und Lagerei	85	25	17	8	60	17	91	16
	darunter								
49	Landverkehr und Transport in Rohrfernleitungen	60	17	12	5	43	8	64	13
53	Post-, Kurier- und Expressdienste	14	3	1	2	11	8	14	2
I	Gastgewerbe	219	64	49	15	155	46	225	76
55	Beherbergung	24	1	1	-	23	13	24	11
56	Gastronomie	195	63	48	15	132	33	201	65
J	Information und Kommunikation	112	13	8	5	99	71	126	25
	darunter								
58	Verlagswesen	5	2	-	2	3	2	8	1
61	Telekommunikation	1	-	-	-	1	1	1	1
62	Erbringung von Dienstleistungen der Informationstechnologie	72	4	2	2	68	46	77	14
63	Informationsdienstleistungen	11	3	3	-	8	7	15	3
K	Finanz-, Versicherungsdienstleistungen	111	13	10	3	98	48	111	23
	darunter								
66	Mit Finanz- und Versicherungsdienstleistungen verbundene Tätigkeiten	106	8	6	2	98	48	106	22
L	Grundstücks- und Wohnungswesen	78	13	12	1	65	21	79	22
M	Freiberufliche, wissenschaftliche und technische Dienstleistungen	273	35	29	6	238	157	295	98
	darunter								
70	Verwaltung und Führung von Unternehmen; Unternehmensberatung	44	9	9	-	35	18	45	12
73	Werbung und Marktforschung	92	7	5	2	85	60	96	35
N	Sonstige wirtschaftliche Dienstleistungen	457	72	56	16	385	221	491	114
	darunter								
77	Vermietung von beweglichen Sachen	30	1	1	-	29	18	33	6
78	Vermietung und Überlassung von Arbeitskräften	10	7	2	5	3	1	16	2
79	Reisebüros, -veranstalter und sonstige Reservierungsdienstleistungen	16	7	6	1	9	5	18	11
81	Gebäudebetreuung; Garten- und Landschaftsbau	204	31	27	4	173	98	215	23
P	Erziehung und Unterricht	66	8	1	7	58	40	72	33
Q	Gesundheits- und Sozialwesen	59	11	6	5	48	29	62	35
R	Kunst, Unterhaltung und Erholung	72	17	5	12	55	33	77	15
S	Erbringung von sonstigen Dienstleistungen	253	26	17	9	227	126	258	182
	Sonstige Tätigkeiten	-	-	-	-	-	-	-	-
	Insgesamt	3 030	556	396	160	2 474	1 342	3 231	1 022

Rechtsform Geschlecht Staatsangehörigkeit	Neugründungen						Gewerbetreibende	
	ins- gesamt	Betriebsgründungen			sonstige Neugründ.		ins- gesamt	darunter: weiblich
		ins- gesamt	Haupt- nieder- lassung	Zweignie- derl./unsel- ständige Zweigstelle	ins- gesamt	darunter: Neben- erwerb		
Anzahl								

Insgesamt	2 871	564	450	114	2 307	1 484	3 131	1 027
-----------	-------	-----	-----	-----	-------	-------	-------	-------

nach der Rechtsform des Unternehmens

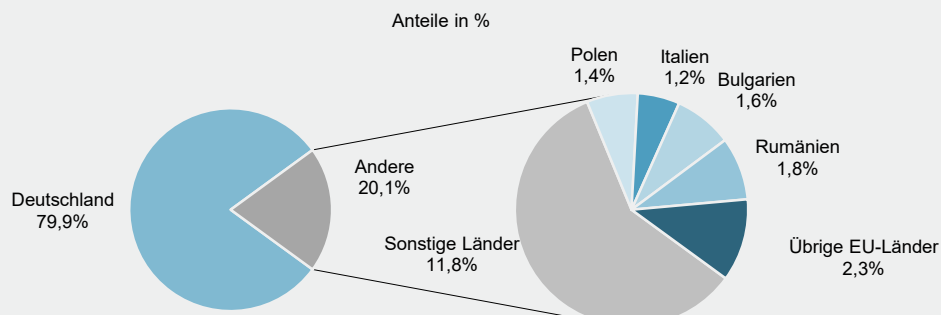
Einzelunternehmen	2 393	192	144	48	2 201	1 378	2 393	908
Offene Handelsgesellschaft	6	5	4	1	1	1	9	2
Kommanditgesellschaft	2	2	1	1	-	-	2	-
Gesellschaft mit beschränkter Haftung & Co.KG	42	32	23	9	10	10	63	6
Gesellschaft des bürgerlichen Rechts	153	88	87	1	65	65	304	58
Aktiengesellschaft	2	2	1	1	-	-	-	-
Gesellschaft mit beschränkter Haftung	267	238	186	52	29	29	347	49
Genossenschaft	1	1	1	-	-	-	2	-
Eingetragener Verein	4	3	3	-	1	1	11	4
Private Company Ltd	-	-	-	-	-	-	-	-
Sonstige Rechtsformen	1	1	-	1	-	-	-	-

Einzelunternehmer/-innen nach Geschlecht

weiblich	908	43	34	9	865	597	x	x
männlich	1 485	149	110	39	1 336	781	x	x

Einzelunternehmer/-innen nach ausgewählter Staatsangehörigkeit

Deutschland	1 913	121	82	39	1 792	1 185	1 913	754
EU-Länder	198	23	21	2	175	67	198	60
Polen	34	1	-	1	33	14	34	12
Italien	28	3	3	-	25	10	28	7
Bulgarien	39	10	10	-	29	5	39	9
Rumänien	42	6	6	-	36	13	42	12
Übrige EU-Länder	55	3	2	1	52	25	55	20
Sonstige Länder	282	48	41	7	234	126	282	94



Rechtsform Geschlecht Staatsangehörigkeit	Vollständige Aufgaben						Gewerbetreibende	
	ins- gesamt	Betriebsaufgaben			sonstige Stilllegungen		ins- gesamt	darunter: weiblich
		ins- gesamt	Haupt- nieder- lassung	Zweigni- derl./unsel- ständige Zweigstelle	ins- gesamt	darunter: Neben- erwerb		
Anzahl								

Insgesamt	3 030	556	396	160	2 474	1 342	3 231	1 022
-----------	-------	-----	-----	-----	-------	-------	-------	-------

nach der Rechtsform des Unternehmens

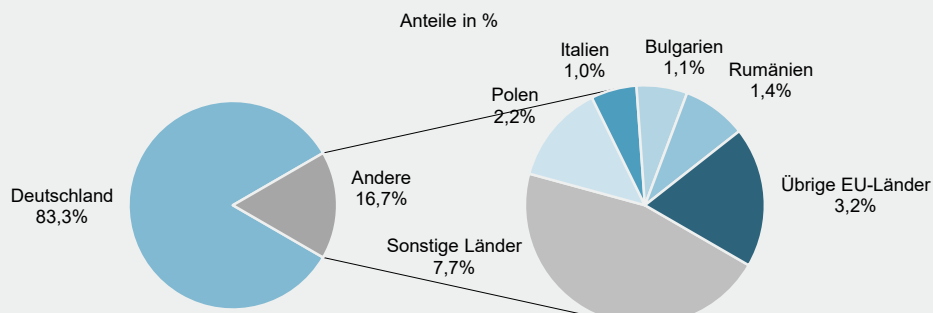
Einzelunternehmen	2 623	246	175	71	2 377	1 245	2 623	906
Offene Handelsgesellschaft	2	2	2	-	-	-	2	-
Kommanditgesellschaft	2	2	2	-	-	-	3	1
Gesellschaft mit beschränkter Haftung & Co.KG	29	21	8	13	8	8	46	5
Gesellschaft des bürgerlichen Rechts	139	70	63	7	69	69	267	57
Aktiengesellschaft	-	-	-	-	-	-	-	-
Gesellschaft mit beschränkter Haftung	227	209	145	64	18	18	283	52
Genossenschaft	-	-	-	-	-	-	-	-
Eingetragener Verein	2	1	-	1	1	1	2	-
Private Company Ltd	1	1	-	1	-	-	1	-
Sonstige Rechtsformen	5	4	1	3	1	1	4	1

Einzelunternehmer/-innen nach Geschlecht

weiblich	906	77	57	20	829	503	x	x
männlich	1 717	169	118	51	1 548	742	x	x

Einzelunternehmer/-innen nach ausgewählter Staatsangehörigkeit

Deutschland	2 185	196	134	62	1 989	1 123	2 185	800
EU-Länder	237	24	20	4	213	52	237	49
Polen	59	1	1	-	58	9	59	8
Italien	27	3	1	2	24	7	27	2
Bulgarien	30	5	5	-	25	5	30	5
Rumänien	38	4	4	-	34	11	38	6
Übrige EU-Länder	83	11	9	2	72	20	83	28
Sonstige Länder	201	26	21	5	175	70	201	57



Impressum

Herausgeber:
Statistisches Landesamt Rheinland-Pfalz
Mainzer Straße 14-16
56130 Bad Ems

Telefon: 02603 71-0
Telefax: 02603 71-3150

E-Mail: poststelle@statistik.rlp.de
Internet: www.statistik.rlp.de

Kostenfreier Download im Internet: <https://www.statistik.rlp.de/de/publikationen/statistische-berichte/>

© Statistisches Landesamt Rheinland-Pfalz · Bad Ems · 2024

Vervielfältigung und Verbreitung, auch auszugsweise, mit Quellenangabe gestattet.