



2024

STATISTISCHE BERICHTE



**Gewerbeanzeigen
im Juni 2024**

Ergebnisse der Gewerbeanzeigenstatistik

Zeichenerklärungen

0	Zahl ungleich Null, Betrag jedoch kleiner als die Hälfte von 1 in der letzten ausgewiesenen Stelle
-	nichts vorhanden
.	Zahl unbekannt oder geheim
x	Nachweis nicht sinnvoll
...	Zahl fällt später an
/	keine Angabe, da Zahl nicht sicher genug
()	Aussagewert eingeschränkt, da Zahl statistisch unsicher
D	Durchschnitt
p	vorläufig
r	revidiert
s	geschätzt

Für die Abgrenzung von Größenklassen wird im Allgemeinen anstelle einer ausführlichen Beschreibung „50 bis unter 100“ die Darstellungsform „50 – 100“ verwendet.

Einzelwerte in Tabellen werden im Allgemeinen ohne Rücksicht auf die Endsumme gerundet.

Inhalt

Seite

Informationen zur Statistik	4
--	----------

Glossar	5
----------------------	----------

Tabellen

T 1	Gewerbeanmeldungen im Juni 2024 nach Wirtschaftszweigen	9
T 2	Gewerbeabmeldungen im Juni 2024 nach Wirtschaftszweigen	10
T 3	Gewerbeanmeldungen im Juni 2024 nach Verwaltungsbezirken	12
T 4	Gewerbeabmeldungen im Juni 2024 nach Verwaltungsbezirken	13
T 5	Neugründungen sowie Gewerbetreibende im Juni 2024 nach Wirtschaftszweigen	15
T 6	Vollständige Aufgaben sowie Gewerbetreibende im Juni 2024 nach Wirtschaftszweigen	16
T 7	Neugründungen sowie Gewerbetreibende im Juni 2024 nach Art der Niederlassung, Rechtsform, Einzelunternehmen nach Geschlecht und Staatsangehörigkeit	17
T 8	Vollständige Aufgaben sowie Gewerbetreibende im Juni 2024 nach Art der Niederlassung, Rechtsform, Einzelunternehmen nach Geschlecht und Staatsangehörigkeit	18

Grafiken

G 1	Gewerbean- und -abmeldungen mit Neuerrichtungen und Aufgaben im Jahresüberblick	8
G 2	Gewerbeanmeldungen im Juni 2024 nach Wirtschaftszweigabschnitten	11
G 3	Gewerbeabmeldungen im Juni 2024 nach Wirtschaftszweigabschnitten	11
G 4	Neuerrichtungen und Aufgaben im Juni 2024 nach Verwaltungsbezirken	14
G 5	Neugründungen im Juni 2024 nach ausgewählten Staatsangehörigkeiten von Einzelunternehmern/-innen	17
G 6	Vollständige Aufgaben im Juni 2024 nach ausgewählten Staatsangehörigkeiten von Einzelunternehmern/-innen	18

Informationen zur Statistik

Ziel der Statistik

Die Gewerbeanzeigenstatistik dient als unentbehrliche Informationsgrundlage für die Wirtschafts-, Wettbewerbs- und Strukturpolitik. Sie stellt Informationen über die Aufnahme und Beendigung gewerblicher Tätigkeiten und deren Anlässe bereit. Dies sind zum einen Angaben über die Gesamtheit der Gewerbemeldungen und zum anderen umfassende Angaben über die gemeldeten gewerblichen Gründungen und Stilllegungen.

Rechtsgrundlage

Die Rechtsgrundlagen der Gewerbeanzeigenstatistik sind § 14 Abs. 13 der Gewerbeordnung (GewO), in der Fassung der Bekanntmachung vom 22.02.1999 (BGBl. I S. 202), zuletzt geändert durch Artikel 2 des Gesetzes vom 28. November 2014 (BGBl. I S. 1802), sowie die Verordnung zur Ausgestaltung des Gewerbeanzeigenverfahrens (Gewerbeanzeigenverordnung – GewAnzV) des Bundesministeriums für Wirtschaft und Energie vom 22. Juli 2014. Letztere ist am 1. Januar 2015 in Kraft getreten.

Erhebungsumfang

Die Gewerbeanzeigenstatistik ist eine Sekundärerhebung. Die Datengrundlage bilden die in einem Monat bei den zuständigen Behörden erstatteten Gewerbeanzeigen. Gewerbeanzeigen sind gemäß § 14 Abs. 1 GewO von allen natürlichen und juristischen Personen bei Aufnahme, Änderung oder Aufgabe eines stehenden Gewerbes, einer Zweigniederlassung oder einer unselbständigen Zweigstelle zu tätigen. Auskunftspflichtig zur Gewerbeanzeigenstatistik sind die Gewerbetreibenden. Diese kommen ihrer Auskunftspflicht nach, indem sie die Gewerbeanzeige erstatten.

Die Gewerbeanzeigenstatistik ist darüber hinaus eine Vollerhebung. Nicht in die Statistik einbezogen sind allerdings die Freien Berufe, die Urproduktion (Land- und Forstwirtschaft, Bergbau und Gewinnung von Steinen und Erden) und die Erbringung von Finanz- und Versicherungsdienstleistungen, da diese Bereiche nicht der Gewerbeordnung unterliegen. Nicht berücksichtigt wird ferner das Reisegewerbe, weil die in diesem Bereich tätigen Unternehmen in der Regel mehrere Gewerbemeldungen abgeben.

Erhebungsdurchführung

Die zuständigen Behörden, d. h. die Gewerbeämter und die Starterzentren der IHK und HWK, liefern seit Januar 2017 die bei Ihnen erstatteten Gewerbeanzeigen unter Nutzung einer Zentralen Pflege- und Verteilerplattform (ZPV) als Web-Portal an die Gesellschaft für Kommunikation und Wissenstransfer mbH (KommWis) in Mainz. Von dort werden die Meldungen an das Statistische Landesamt kontinuierlich weitergeleitet und dem zuständigen Fachbereich zur Aufbereitung der Gewerbeanzeigenstatistik zur Verfügung gestellt.

Berichtszeitraum/-Zeitpunkt und Periodizität

Die Gewerbeanzeigenstatistik wird monatlich erstellt. Die monatlichen Ergebnisse stehen ca. zwei bis zweieinhalb Monate nach Ablauf eines Monats zur Verfügung. Das Jahresergebnis liegt dementsprechend ca. Mitte März des Folgejahres vor.

Erhebungsmerkmale

Die Erhebungsmerkmale der Gewerbeanzeigenstatistik umfassen im Wesentlichen die angemeldete Tätigkeit, die Angabe Haupt- oder Nebenerwerb, das Datum des Beginns der angemeldeten Tätigkeit, die Art des angemeldeten Betriebes, die Zahl der bei Geschäftsaufnahme tätigen Personen nach Voll- und Teilzeit, die Angabe Hauptniederlassung, Zweigniederlassung oder Zweigstelle, den Grund der Gewerbeanzeige und das Datum der Erstattung der Gewerbeanzeige sowie die personenbezogenen Merkmale Geschlecht und Staatsangehörigkeit

Regionale Ebene

Die Ergebnisse werden in dieser Veröffentlichung bis auf Kreisebene nachgewiesen. Ergebnisse in tieferer regionaler Gliederung können auf Anfrage bereitgestellt werden.

Vergleichbarkeit / Klassifikationen

Die Ergebnisse dieser Veröffentlichung nach Wirtschaftszweigen sind nach der aktuell gültigen Klassifikation der Wirtschaftszweige gegliedert, d. h. auf Basis der WZ 2008. Eine Vergleichbarkeit mit Ergebnissen früherer Jahre, die nach einer älteren Klassifikation der Wirtschaftszweige (WZ 1993, WZ 2003) gegliedert sind, ist nur mit Einschränkungen bzw. gar nicht möglich. Der Wirtschaftszweig ist in der Gewerbeanzeigenstatistik nur bis auf die Ebene des Dreistellers durchgängig verfügbar.

Glossar

Aufgabe eines Gewerbes

Erfolgt entweder durch vollständige Aufgabe oder durch Umwandlung.

Betriebsaufgabe

Aufgabe eines Gewerbebetriebes mit einer erwarteten größeren wirtschaftlichen Bedeutung. Sie kann durch eine juristische Person, eine Gesellschaft ohne Rechtspersönlichkeit (Personengesellschaft) oder eine natürliche Person erfolgen. Bei einer natürlichen Person, die eine Hauptniederlassung abmeldet, ist Voraussetzung, dass sie entweder in das Handelsregister eingetragen war oder aber eine Handwerkskarte besitzt oder zuletzt mindestens einen Arbeitnehmer beschäftigt hat.

Betriebsgründung

Gründung eines Betriebes mit einer erwarteten größeren wirtschaftlichen Bedeutung. Sie kann durch eine juristische Person, eine Gesellschaft ohne Rechtspersönlichkeit (Personengesellschaft) oder eine natürliche Person erfolgen. Bei einer natürlichen Person, die eine Hauptniederlassung anmeldet, ist Voraussetzung, dass sie entweder in das Handelsregister eingetragen ist oder aber eine Handwerkskarte besitzt oder mindestens einen Arbeitnehmer beschäftigt.

Fortzug eines Gewerbes

Verlagerung des Betriebes aus dem Bezirk des nachweisenden Gewerbeamtes.

Gewerbe

Nicht sozialwidrige, selbstständige, auf Dauer und Gewinnerzielung angelegte sowie im eigenen Namen und auf eigene Rechnung ausgeübte Tätigkeit. Nicht zum Gewerbe zählen u. a. die Urproduktion (z. B. Land- und Forstwirtschaft oder Bergbau), die freien Berufe und die Verwaltung des eigenen Vermögens.

Gewerbeabmeldung

Eine Gewerbeabmeldung betrifft die Aufgabe, den Fortzug oder die Übergabe einer Hauptniederlassung, einer Zweigniederlassung oder einer Zweigstelle eines Gewerbes. Anzeigepflichtige Gewerbebetreibende sind Einzelgewerbebetreibende (d. h. natürliche Personen), geschäftsführende Gesellschafter von Personengesellschaften und juristische Personen, wobei juristische Personen ihrer Gewerbeanzeigepflicht durch Handeln ihres Vertretungsberechtigten nachkommen.

Gewerbebeanmeldung

Eine Gewerbebeanmeldung betrifft die Neuerrichtung, den Zuzug oder die Übernahme einer Hauptniederlassung, einer Zweigniederlassung oder einer Zweigstelle eines Gewerbes. Anzeigepflichtige Gewerbebetreibende sind Einzelgewerbebetreibende (d. h. natürliche Personen), geschäftsführende Gesellschafter von Personengesellschaften und juristische Personen, wobei juristische Personen ihrer Gewerbeanzeigepflicht durch Handeln ihres Vertretungsberechtigten nachkommen.

Gewerbeanzeige

Eine Gewerbeanzeige hat eine Gewerbebeanmeldung, eine Gewerbeummeldung oder eine Gewerbeabmeldung zum Gegenstand. Es besteht eine Anzeigepflicht.

Hauptniederlassung

Mittelpunkt des Geschäftsverkehrs eines Betriebes, der sich bei Personengesellschaften (KG, OHG, GmbH & Co. KG, GbR, GmbH & Co. OHG u.a.) und juristischen Personen am Sitz des Unternehmens befindet. Eine Hauptniederlassung liegt auch dann vor, wenn daneben keine Zweigniederlassung oder unselbständige Zweigstelle betrieben wird.

Neuerrichtung eines Gewerbes

Erfolgt entweder durch Neugründung oder durch Umwandlung.

Neugründung eines Gewerbes

Entweder eine Betriebsgründung oder eine sonstige Neugründung.

Sonstige Neugründung

Gründung eines Kleinunternehmens oder eines Nebenerwerbsbetriebes. Bei der Gründung eines Kleinunternehmens gründet ein Nichtkaufmann eine Hauptniederlassung. Diese ist nicht im Handelsregister eingetragen, besitzt keine Handwerkskarte und beschäftigt keine Arbeitnehmer.

Sonstige Stilllegung

Eine sonstige Stilllegung ist die Aufgabe eines Kleinunternehmens oder eines Nebenerwerbsbetriebes. Bei der Aufgabe eines Kleinunternehmens gibt ein Nichtkaufmann eine Hauptniederlassung vollständig auf. Diese war nicht im Handelsregister eingetragen, hat keine Handwerkskarte besessen und keine Arbeitnehmer beschäftigt.

Unselbständige Zweigstelle

Feste örtliche Anlagen oder Einrichtungen, die der Ausübung eines stehenden Gewerbes dienen (z.B. ein Auslieferungslager), jedoch nicht die Bedingungen einer Zweigniederlassung erfüllen.

Vollständige Aufgabe

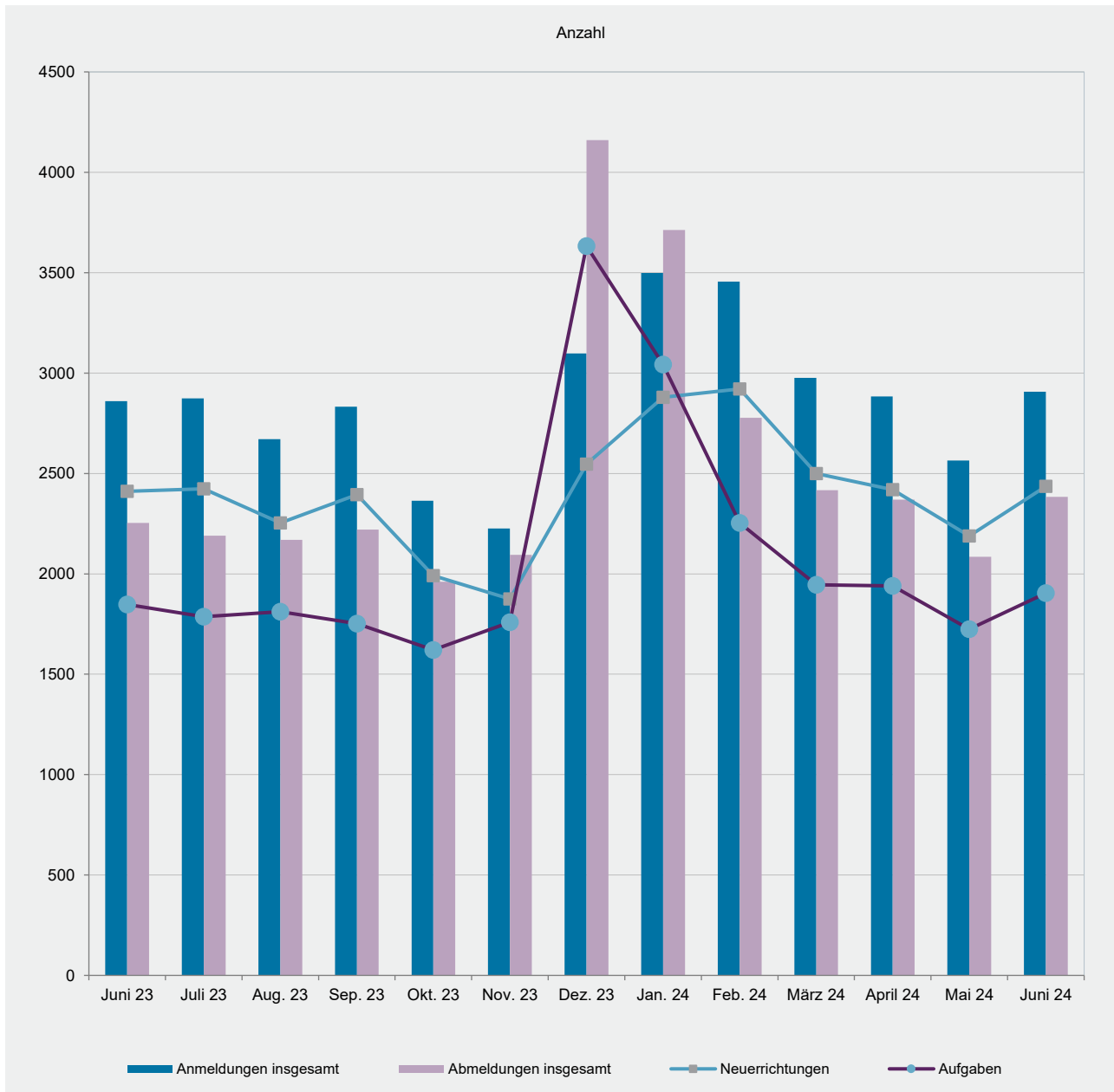
Entweder eine Betriebsaufgabe oder eine sonstige Stilllegung.

Zuzug eines Gewerbes

Verlagerung des Betriebes in den Bereich einer anderen Meldebehörde.

Zweigniederlassung

Betriebe mit selbständiger Organisation, selbständigen Betriebsmitteln und gesonderter Buchführung, dessen Leiter Geschäfte selbständig abzuschließen und durchzuführen befugt ist.

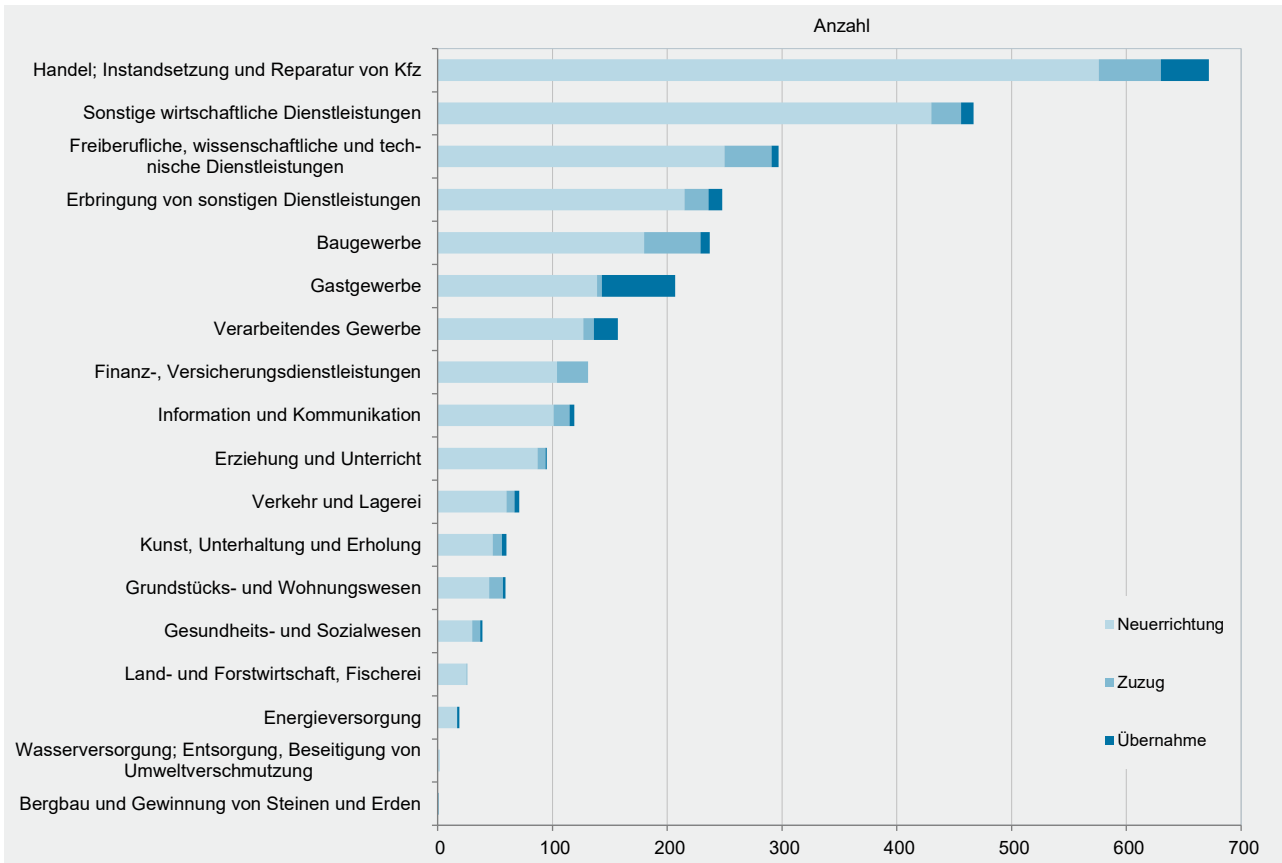


WZ 2008	Wirtschaftszweig	Anmeldungen im Juni 2024				Veränderung zum Mai 2024			
		ins- gesamt	davon			ins- gesamt	davon		
			Neuer- richtung	Zuzug	Über- nahme		Neuer- richtung	Zuzug	Über- nahme
Anzahl				%					
A	Land- und Forstwirtschaft, Fischerei	26	25	1	-	85,7	127,3	-50,0	x
B	Bergbau und Gewinnung von Steinen und Erden	1	-	1	-	x	0,0	x	0,0
C	Verarbeitendes Gewerbe	157	127	9	21	9,8	12,4	-10,0	5,0
	darunter								
10	Herstellung von Nahrungs- und Futtermitteln	24	9	-	15	-7,7	0,0	0,0	-11,8
11	Getränkeherstellung	3	3	-	-	200,0	x	0,0	x
13	Herstellung von Textilien	16	16	-	-	33,3	77,8	x	0,0
14	Herstellung von Bekleidung	8	8	-	-	-38,5	-33,3	x	0,0
16	Herstellung von Holz-, Flecht-, Korb- und Korkwaren (ohne Möbel)	6	6	-	-	-33,3	-25,0	0,0	x
18	Herstellung von Druckerzeugnissen; Vervielfältigung von Ton-, Bild- und Datenträgern	12	11	1	-	9,1	10,0	0,0	0,0
25	Herstellung von Metallerzeugnissen	16	12	2	2	45,5	33,3	0,0	x
26	Herstellung von Datenverarbeitungsgeräten, elektrischen und optischen Erzeugnissen	2	2	-	-	100,0	100,0	0,0	0,0
27	Herstellung von elektrischen Ausrüstungen	1	-	1	-	x	0,0	x	0,0
28	Maschinenbau	7	5	2	-	250,0	400,0	100,0	0,0
29	Herstellung von Kraftwagen u. Kraftwagenteilen	-	-	-	-	0,0	0,0	0,0	0,0
31	Herstellung von Möbeln	2	1	-	1	x	x	0,0	x
D	Energieversorgung	19	17	-	2	216,7	240,0	0,0	100,0
E	Wasserversorgung; Entsorgung, Beseitigung von Umweltverschmutzung	2	2	-	-	-50,0	-33,3	x	0,0
F	Baugewerbe	237	180	49	8	11,8	4,7	48,5	14,3
G	Handel; Instandsetzung und Reparatur von Kfz	672	576	54	42	15,7	14,3	38,5	10,5
	darunter								
45	Kfz-Handel; Instandsetzung u. Reparatur von Kfz	71	58	9	4	-1,4	0,0	28,6	-42,9
46	Handelsvermittlung und Großhandel (ohne Kfz)	143	122	16	5	31,2	29,8	14,3	400,0
47	Einzelhandel (ohne Kfz)	458	396	29	33	14,5	12,5	61,1	10,0
H	Verkehr und Lagerei	71	60	7	4	29,1	17,6	250,0	100,0
	darunter								
49	Landverkehr und Transport in Rohrfernleitungen	49	41	5	3	11,4	2,5	150,0	50,0
53	Post-, Kurier- und Expressdienste	11	10	1	-	120,0	100,0	x	0,0
I	Gastgewerbe	207	139	4	64	1,5	-2,1	100,0	6,7
55	Beherbergung	23	18	1	4	-11,5	0,0	x	-50,0
56	Gastronomie	184	121	3	60	3,4	-2,4	50,0	15,4
J	Information und Kommunikation	119	101	14	4	14,4	12,2	7,7	300,0
	darunter								
58	Verlagswesen	7	7	-	-	x	x	0,0	0,0
61	Telekommunikation	3	3	-	-	0,0	0,0	0,0	0,0
62	Erbringung von Dienstleistungen der Informationstechnologie	73	59	10	4	5,8	1,7	0,0	300,0
63	Informationsdienstleistungen	10	10	-	-	0,0	25,0	x	0,0
K	Finanz-, Versicherungsdienstleistungen	131	104	27	-	15,9	13,0	50,0	x
	darunter								
66	Mit Finanz- und Versicherungsdienstleistungen verbundene Tätigkeiten	112	94	18	-	31,8	34,3	20,0	0,0
L	Grundstücks- und Wohnungswesen	59	45	12	2	34,1	9,8	300,0	x
M	Freiberufliche, wissenschaftliche und technische Dienstleistungen	297	250	41	6	33,8	31,6	41,4	100,0
	darunter								
70	Verwaltung und Führung von Unternehmen; Unternehmensberatung	56	48	5	3	107,4	140,0	0,0	50,0
73	Werbung und Marktforschung	91	79	12	-	24,7	17,9	100,0	0,0
N	Sonstige wirtschaftliche Dienstleistungen	467	430	26	11	4,9	6,4	-27,8	120,0
	darunter								
77	Vermietung von beweglichen Sachen	34	30	3	1	25,9	15,4	x	0,0
78	Vermietung und Überlassung von Arbeitskräften	18	16	2	-	100,0	128,6	0,0	0,0
79	Reisebüros, -veranstalter und sonstige Reservierungsdienstleistungen	10	9	1	-	-16,7	28,6	-80,0	0,0
81	Gebäudebetreuung; Garten- und Landschaftsbau	242	222	14	6	14,7	14,4	0,0	100,0
P	Erziehung und Unterricht	95	87	7	1	25,0	20,8	133,3	0,0
Q	Gesundheits- und Sozialwesen	39	30	7	2	-27,8	-33,3	16,7	-33,3
R	Kunst, Unterhaltung und Erholung	60	48	8	4	13,2	2,1	100,0	100,0
S	Erbringung von sonstigen Dienstleistungen	248	215	21	12	5,5	3,9	16,7	20,0
	Sonstige Tätigkeiten	-	-	-	-	0,0	0,0	0,0	0,0
	Insgesamt	2 907	2 436	288	183	13,3	11,3	31,5	16,6

WZ 2008	Wirtschaftszweig	Abmeldungen im Juni 2024				Veränderung zum Mai 2024			
		ins- gesamt	davon			ins- gesamt	davon		
			Aufgabe	Fortzug	Über- gabe		Aufgabe	Fortzug	Über- gabe
Anzahl				%					
A	Land- und Forstwirtschaft, Fischerei	20	15	2	3	53,8	36,4	x	50,0
B	Bergbau und Gewinnung von Steinen und Erden	1	-	1	-	x	0,0	x	0,0
C	Verarbeitendes Gewerbe	133	110	12	11	24,3	27,9	-14,3	57,1
	darunter								
10	Herstellung von Nahrungs- und Futtermitteln	15	11	1	3	-11,8	-21,4	0,0	50,0
11	Getränkeherstellung	2	2	-	-	-33,3	100,0	0,0	x
13	Herstellung von Textilien	11	10	1	-	37,5	25,0	x	0,0
14	Herstellung von Bekleidung	5	5	-	-	-28,6	0,0	x	0,0
16	Herstellung von Holz-, Flecht-, Korb- und Korkwaren (ohne Möbel)	9	8	-	1	200,0	300,0	x	x
18	Herstellung von Druckerzeugnissen; Vervielfältigung von Ton-, Bild- und Datenträgern	9	8	1	-	50,0	100,0	-50,0	0,0
25	Herstellung von Metallerzeugnissen	18	15	2	1	38,5	50,0	0,0	0,0
26	Herstellung von Datenverarbeitungsgeräten, elektrischen und optischen Erzeugnissen	3	1	1	1	200,0	0,0	x	x
27	Herstellung von elektrischen Ausrüstungen	-	-	-	-	x	x	0,0	0,0
28	Maschinenbau	-	-	-	-	x	x	0,0	0,0
29	Herstellung von Kraftwagen u. Kraftwagenteilen	1	1	-	-	x	x	0,0	0,0
31	Herstellung von Möbeln	-	-	-	-	x	x	0,0	0,0
D	Energieversorgung	15	9	-	6	87,5	12,5	0,0	x
E	Wasserversorgung; Entsorgung, Beseitigung von Umweltverschmutzung	4	4	-	-	300,0	300,0	0,0	0,0
F	Baugewerbe	239	190	39	10	18,9	19,5	21,9	0,0
G	Handel; Instandsetzung und Reparatur von Kfz	617	514	59	44	21,2	19,8	13,5	57,1
	darunter								
45	Kfz-Handel; Instandsetzung u. Reparatur von Kfz	66	54	9	3	0,0	3,8	-10,0	-25,0
46	Handelsvermittlung und Großhandel (ohne Kfz)	148	116	23	9	21,3	12,6	35,3	350,0
47	Einzelhandel (ohne Kfz)	403	344	27	32	25,5	25,5	8,0	45,5
H	Verkehr und Lagerei	72	58	12	2	4,3	-10,8	300,0	100,0
	darunter								
49	Landverkehr und Transport in Rohrfernleitungen	45	35	8	2	0,0	-14,6	166,7	100,0
53	Post-, Kurier- und Expressdienste	10	10	-	-	-33,3	-33,3	0,0	0,0
I	Gastgewerbe	214	165	3	46	21,6	16,2	0,0	48,4
55	Beherbergung	14	10	-	4	-17,6	-28,6	0,0	33,3
56	Gastronomie	200	155	3	42	25,8	21,1	0,0	50,0
J	Information und Kommunikation	76	53	16	7	2,7	3,9	-20,0	133,3
	darunter								
58	Verlagswesen	3	2	1	-	-25,0	-50,0	x	0,0
61	Telekommunikation	2	2	-	-	100,0	x	x	0,0
62	Erbringung von Dienstleistungen der Informationstechnologie	49	33	10	6	-10,9	-13,2	-37,5	x
63	Informationsdienstleistungen	6	5	1	-	50,0	400,0	0,0	x
K	Finanz-, Versicherungsdienstleistungen	95	70	24	1	14,5	29,6	-4,0	-75,0
	darunter								
66	Mit Finanz- und Versicherungsdienstleistungen verbundene Tätigkeiten	82	62	19	1	7,9	19,2	-9,5	-66,7
L	Grundstücks- und Wohnungswesen	44	34	6	4	33,3	36,0	-25,0	x
M	Freiberufliche, wissenschaftliche und technische Dienstleistungen	201	148	48	5	1,0	-7,5	41,2	0,0
	darunter								
70	Verwaltung und Führung von Unternehmen; Unternehmensberatung	42	32	9	1	13,5	0,0	125,0	0,0
73	Werbung und Marktforschung	63	52	10	1	3,3	6,1	-16,7	x
N	Sonstige wirtschaftliche Dienstleistungen	323	271	43	9	-0,9	-5,9	34,4	50,0
	darunter								
77	Vermietung von beweglichen Sachen	18	14	3	1	-10,0	-26,3	x	0,0
78	Vermietung und Überlassung von Arbeitskräften	9	7	1	1	-18,2	-30,0	0,0	x
79	Reisebüros, -veranstalter und sonstige Reservierungsdienstleistungen	9	9	-	-	80,0	350,0	x	x
81	Gebäudebetreuung; Garten- und Landschaftsbau	150	127	18	5	-2,6	-8,0	28,6	150,0
P	Erziehung und Unterricht	56	39	14	3	27,3	2,6	180,0	200,0
Q	Gesundheits- und Sozialwesen	46	39	6	1	24,3	18,2	50,0	x
R	Kunst, Unterhaltung und Erholung	42	35	5	2	2,4	2,9	-16,7	100,0
S	Erbringung von sonstigen Dienstleistungen	185	150	24	11	12,8	6,4	60,0	37,5
	Sonstige Tätigkeiten	-	-	-	-	0,0	0,0	0,0	0,0
	Insgesamt	2 383	1 904	314	165	14,3	10,4	24,1	54,2

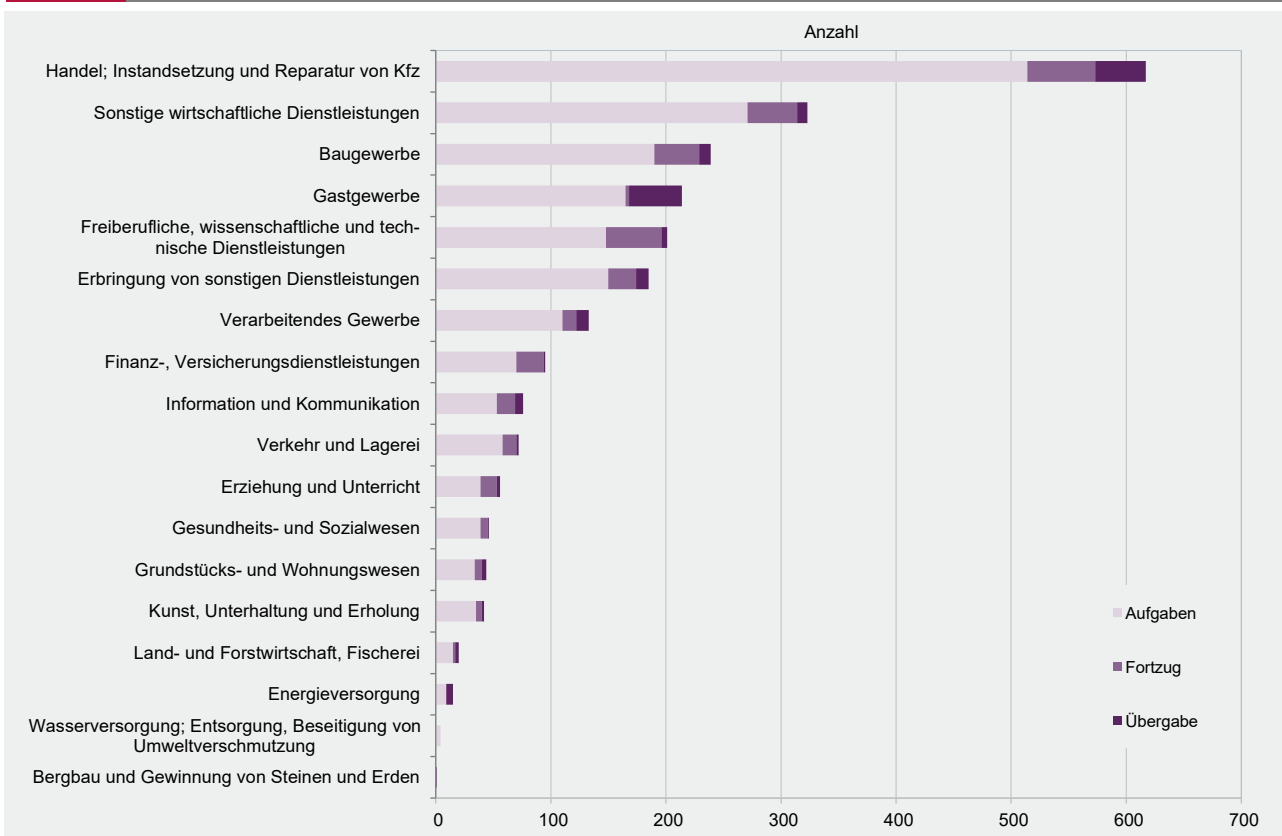
G 2

Gewerbebeanmeldungen im Juni 2024 nach Wirtschaftszweigabschnitten



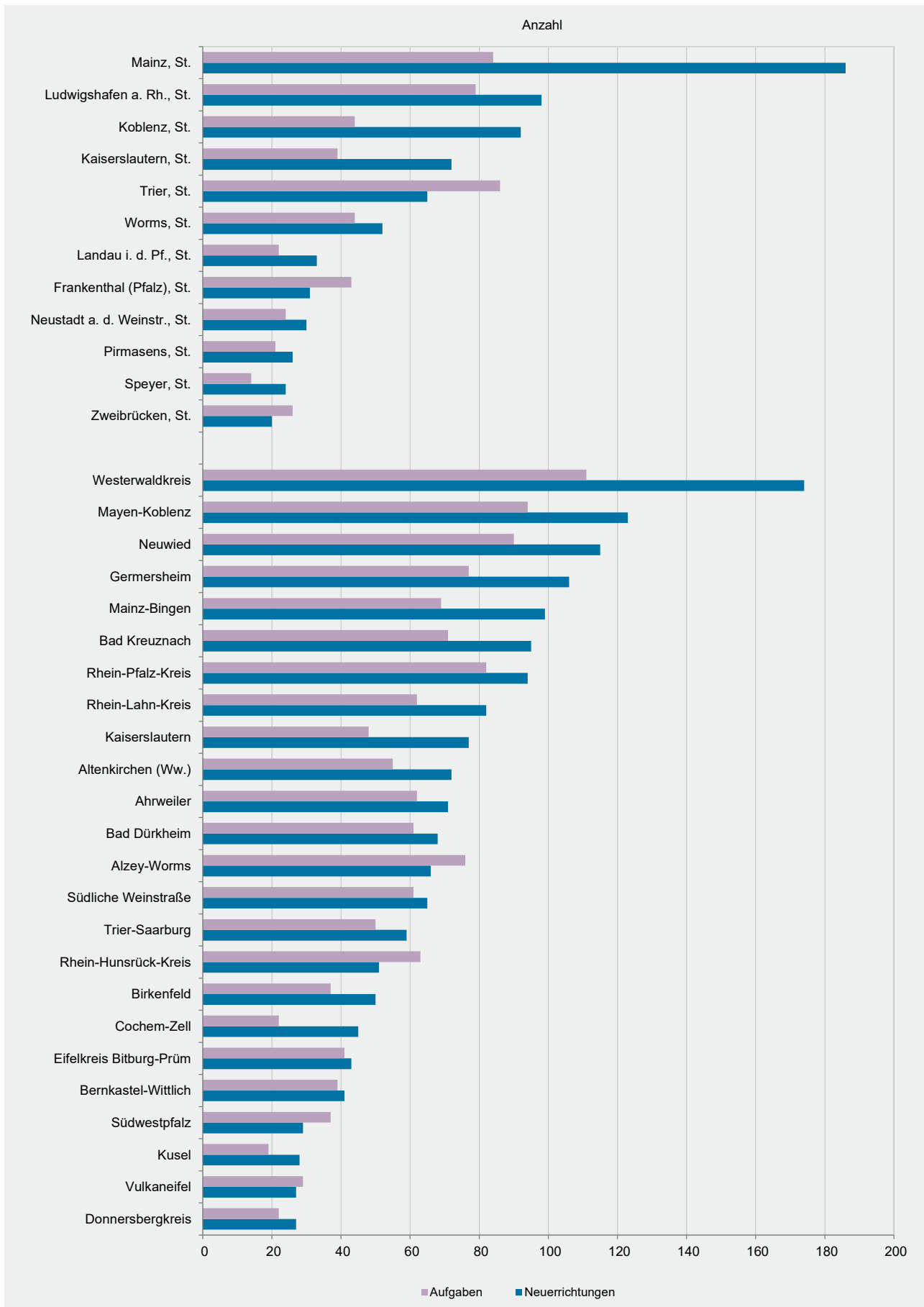
G 3

Gewerbebeanmeldungen im Juni 2024 nach Wirtschaftszweigabschnitten



Verwaltungsbereich	Anmeldungen im Juni 2024				Veränderung zum Mai 2024			
	ins- gesamt	davon			ins- gesamt	davon		
		Neuer- richtung	Zuzug	Über- nahme		Neuer- richtung	Zuzug	Über- nahme
Anzahl				%				
Frankenthal (Pfalz), St.	35	31	2	2	25,0	19,2	100,0	100,0
Kaiserslautern, St.	78	72	4	2	-4,9	-1,4	33,3	-66,7
Koblenz, St.	109	92	5	12	-3,5	-8,0	-37,5	140,0
Landau i. d. Pf., St.	33	33	-	-	-8,3	-8,3	0,0	0,0
Ludwigshafen a. Rh., St.	106	98	1	7	-9,4	-5,8	-87,5	40,0
Mainz, St.	226	186	18	22	5,1	1,6	100,0	-4,3
Neustadt a. d. Weinstr., St.	34	30	1	3	-8,1	-16,7	0,0	x
Pirmasens, St.	30	26	4	-	-11,8	-7,1	-33,3	0,0
Speyer, St.	29	24	2	3	-9,4	-7,7	-33,3	0,0
Trier, St.	73	65	2	6	5,8	6,6	-50,0	50,0
Worms, St.	57	52	3	2	29,5	48,6	0,0	-66,7
Zweibrücken, St.	23	20	3	-	-36,1	-39,4	50,0	x
Ahrweiler	97	71	20	6	40,6	12,7	400,0	200,0
Altenkirchen (Ww.)	88	72	12	4	0,0	-4,0	50,0	-20,0
Alzey-Worms	88	66	15	7	12,8	6,5	36,4	40,0
Bad Dürkheim	83	68	10	5	3,8	7,9	-23,1	25,0
Bad Kreuznach	113	95	11	7	7,6	13,1	-21,4	0,0
Bernkastel-Wittlich	52	41	6	5	-24,6	-19,6	-14,3	-54,5
Birkenfeld	59	50	2	7	5,4	2,0	-33,3	75,0
Cochem-Zell	54	45	3	6	3,8	7,1	-40,0	20,0
Donnersbergkreis	32	27	5	-	45,5	50,0	25,0	0,0
Eifelkreis Bitburg-Prüm	52	43	9	-	15,6	2,4	x	x
Germersheim	125	106	9	10	89,4	89,3	50,0	150,0
Kaiserslautern	91	77	10	4	82,0	79,1	400,0	-20,0
Kusel	34	28	4	2	-10,5	-17,6	300,0	-33,3
Mainz-Bingen	123	99	14	10	9,8	7,6	-12,5	150,0
Mayen-Koblenz	151	123	14	14	18,0	2,5	133,3	x
Neuwied	141	115	21	5	25,9	30,7	40,0	-44,4
Rhein-Hunsrück-Kreis	59	51	6	2	-3,3	-3,8	20,0	-33,3
Rhein-Lahn-Kreis	92	82	4	6	-6,1	-1,2	-63,6	50,0
Rhein-Pfalz-Kreis	113	94	16	3	13,0	19,0	60,0	-72,7
Südliche Weinstraße	85	65	18	2	51,8	51,2	100,0	-50,0
Südwestpfalz	37	29	4	4	-15,9	-21,6	0,0	33,3
Trier-Saarburg	77	59	12	6	42,6	34,1	140,0	20,0
Vulkaneifel	30	27	-	3	-3,2	-6,9	x	x
Westerwaldkreis	198	174	18	6	83,3	77,6	100,0	x
Rheinland-Pfalz	2 907	2 436	288	183	13,3	11,3	31,5	16,6
kreisfreie Städte	833	729	45	59	-1,2	-1,6	-6,3	9,3
Landkreise	2 074	1 707	243	124	20,4	17,9	42,1	20,4
Industrie- und Handelskammer								
Kammerbezirk Koblenz	1 161	970	116	75	17,3	13,5	31,8	59,6
Kammerbezirk Pfalz	968	828	93	47	12,8	12,7	27,4	-6,0
Kammerbezirk Rheinhessen	494	403	50	41	10,0	8,3	28,2	7,9
Kammerbezirk Trier	284	235	29	20	6,0	3,5	52,6	-9,1

Verwaltungsbereich	Abmeldungen im Juni 2024				Veränderung zum Mai 2024			
	ins- gesamt	davon			ins- gesamt	davon		
		Aufgabe	Fortzug	Über- gabe		Aufgabe	Fortzug	Über- gabe
Anzahl				%				
Frankenthal (Pfalz), St.	48	43	3	2	60,0	72,0	-25,0	100,0
Kaiserslautern, St.	48	39	6	3	-14,3	-22,0	50,0	50,0
Koblenz, St.	61	44	11	6	-3,2	-17,0	37,5	200,0
Landau i. d. Pf., St.	24	22	2	-	-17,2	-12,0	-50,0	0,0
Ludwigshafen a. Rh., St.	108	79	19	10	20,0	1,3	375,0	25,0
Mainz, St.	111	84	19	8	-44,8	-44,7	-45,7	-42,9
Neustadt a. d. Weinstr., St.	35	24	8	3	29,6	0,0	300,0	200,0
Pirmasens, St.	22	21	1	-	22,2	31,3	-50,0	0,0
Speyer, St.	21	14	3	4	-4,5	-30,0	50,0	x
Trier, St.	105	86	9	10	5,0	3,6	-18,2	66,7
Worms, St.	51	44	3	4	24,4	25,7	-25,0	100,0
Zweibrücken, St.	30	26	4	-	130,8	100,0	x	0,0
Ahrweiler	75	62	7	6	87,5	93,8	40,0	100,0
Altenkirchen (Ww.)	71	55	10	6	4,4	-8,3	66,7	200,0
Alzey-Worms	106	76	23	7	79,7	49,0	475,0	75,0
Bad Dürkheim	74	61	8	5	-2,6	10,9	-46,7	-16,7
Bad Kreuznach	89	71	5	13	0,0	-9,0	-44,4	x
Bernkastel-Wittlich	49	39	10	-	-31,0	-25,0	42,9	x
Birkenfeld	51	37	6	8	8,5	15,6	-50,0	166,7
Cochem-Zell	28	22	-	6	7,7	0,0	x	200,0
Donnersbergkreis	25	22	3	-	38,9	46,7	50,0	x
Eifelkreis Bitburg-Prüm	46	41	3	2	-4,2	-4,7	0,0	0,0
Germersheim	100	77	17	6	122,2	102,6	183,3	x
Kaiserslautern	61	48	9	4	74,3	65,5	200,0	33,3
Kusel	21	19	2	-	-30,0	-32,1	100,0	x
Mainz-Bingen	89	69	10	10	14,1	15,0	-16,7	66,7
Mayen-Koblenz	120	94	15	11	46,3	42,4	0,0	x
Neuwied	111	90	18	3	-10,5	-10,0	-5,3	-40,0
Rhein-Hunsrück-Kreis	72	63	8	1	-8,9	-13,7	100,0	-50,0
Rhein-Lahn-Kreis	77	62	10	5	2,7	0,0	11,1	25,0
Rhein-Pfalz-Kreis	99	82	15	2	54,7	78,3	0,0	-33,3
Südliche Weinstraße	76	61	13	2	130,3	117,9	333,3	0,0
Südwestpfalz	41	37	3	1	13,9	27,6	-50,0	0,0
Trier-Saarburg	64	50	8	6	64,1	51,5	166,7	100,0
Vulkaneifel	38	29	3	6	8,6	-12,1	50,0	x
Westerwaldkreis	136	111	20	5	38,8	29,1	100,0	150,0
Rheinland-Pfalz	2 383	1 904	314	165	14,3	10,4	24,1	54,2
kreisfreie Städte	664	526	88	50	-3,8	-8,4	10,0	38,9
Landkreise	1 719	1 378	226	115	23,2	19,7	30,6	62,0
Industrie- und Handelskammer								
Kammerbezirk Koblenz	891	711	110	70	12,6	7,1	11,1	150,0
Kammerbezirk Pfalz	833	675	116	42	33,9	30,1	58,9	40,0
Kammerbezirk Rheinhessen	357	273	55	29	-5,8	-8,4	0,0	11,5
Kammerbezirk Trier	302	245	33	24	3,1	0,4	26,9	4,3



WZ 2008	Wirtschaftszweig	Neugründungen						Gewerbetreibende	
		ins- gesamt	Betriebsgründungen			sonstige Neugründ.		ins- gesamt	darunter: weiblich
			ins- gesamt	Haupt- nieder- lassung	Zweignie- derlassung unselbst. Zweigstelle	ins- gesamt	darunter: Neben- erwerb		
Anzahl									
A	Land- und Forstwirtschaft, Fischerei	25	-	-	-	25	20	25	11
B	Bergbau und Gewinnung von Steinen und Erden	-	-	-	-	-	-	-	-
C	Verarbeitendes Gewerbe	127	19	14	5	108	83	133	73
	darunter								
10	Herstellung von Nahrungs- und Futtermitteln	9	4	2	2	5	5	10	3
11	Getränkeherstellung	3	1	1	-	2	-	3	1
13	Herstellung von Textilien	16	-	-	-	16	16	16	15
14	Herstellung von Bekleidung	8	-	-	-	8	7	8	7
16	Herstellung von Holz-, Flecht-, Korb- und Korkwaren (ohne Möbel)	6	-	-	-	6	4	6	3
18	Herstellung von Druckerzeugnissen; Vervielfältigung von Ton-, Bild- und Datenträgern	11	-	-	-	11	10	11	5
25	Herstellung von Metallerzeugnissen	12	5	4	1	7	3	13	4
26	Herstellung von Datenverarbeitungsgeräten, elektrischen und optischen Erzeugnissen	2	1	-	1	1	1	4	1
27	Herstellung von elektrischen Ausrüstungen	-	-	-	-	-	-	-	-
28	Maschinenbau	5	-	-	-	5	4	5	1
29	Herstellung von Kraftwagen u. Kraftwagenteilen	-	-	-	-	-	-	-	-
31	Herstellung von Möbeln	1	-	-	-	1	1	1	-
D	Energieversorgung	17	8	7	1	9	7	26	5
E	Wasserversorgung; Entsorgung, Beseitigung von Umweltverschmutzung	2	1	1	-	1	-	2	-
F	Baugewerbe	179	60	58	2	119	61	194	8
G	Handel; Instandsetzung und Reparatur von Kfz	575	97	57	40	478	326	636	220
	darunter								
45	Kfz-Handel; Instandsetzung u. Reparatur von Kfz	58	14	8	6	44	27	62	7
46	Handelsvermittlung und Großhandel (ohne Kfz)	122	21	17	4	101	66	134	61
47	Einzelhandel (ohne Kfz)	395	62	32	30	333	233	440	152
H	Verkehr und Lagerei	60	16	13	3	44	19	70	15
	darunter								
49	Landverkehr und Transport in Rohrfernleitungen	41	9	8	1	32	14	46	11
53	Post-, Kurier- und Expressdienste	10	2	2	-	8	4	10	2
I	Gastgewerbe	139	48	29	19	91	27	157	38
55	Beherbergung	18	4	2	2	14	6	20	9
56	Gastronomie	121	44	27	17	77	21	137	29
J	Information und Kommunikation	100	15	12	3	85	53	111	32
	darunter								
58	Verlagswesen	7	1	1	-	6	5	8	3
61	Telekommunikation	3	1	-	1	2	2	4	2
62	Erbringung von Dienstleistungen der Informationstechnologie	58	10	8	2	48	27	64	12
63	Informationsdienstleistungen	10	1	1	-	9	6	12	4
K	Finanz-, Versicherungsdienstleistungen	104	18	14	4	86	46	111	19
	darunter								
66	Mit Finanz- und Versicherungsdienstleistungen verbundene Tätigkeiten	94	10	6	4	84	45	98	18
L	Grundstücks- und Wohnungswesen	45	17	15	2	28	12	57	14
M	Freiberufliche, wissenschaftliche und technische Dienstleistungen	250	43	35	8	207	141	271	110
	darunter								
70	Verwaltung und Führung von Unternehmen; Unternehmensberatung	48	18	17	1	30	19	57	13
73	Werbung und Marktforschung	79	3	2	1	76	55	82	43
N	Sonstige wirtschaftliche Dienstleistungen	428	63	49	14	365	245	467	110
	darunter								
77	Vermietung von beweglichen Sachen	30	6	5	1	24	20	36	4
78	Vermietung und Überlassung von Arbeitskräften	16	7	4	3	9	4	22	7
79	Reisebüros, -veranstalter und sonstige Reservierungsdienstleistungen	8	-	-	-	8	7	8	6
81	Gebäudebetreuung; Garten- und Landschaftsbau	222	27	24	3	195	125	232	34
P	Erziehung und Unterricht	87	17	4	13	70	55	96	49
Q	Gesundheits- und Sozialwesen	30	7	5	2	23	17	34	21
R	Kunst, Unterhaltung und Erholung	48	6	5	1	42	35	57	17
S	Erbringung von sonstigen Dienstleistungen	214	41	33	8	173	119	226	150
	Sonstige Tätigkeiten	-	-	-	-	-	-	-	-
	Insgesamt	2 430	476	351	125	1 954	1 266	2 673	892

WZ 2008	Wirtschaftszweig	Vollständige Aufgaben						Gewerbetreibende	
		ins- gesamt	Betriebsaufgaben			sonstige Stillleg.		ins- gesamt	darunter: weiblich
			ins- gesamt	Haupt- nieder- lassung	Zweignie- derlassung unselbst. Zweigstelle	ins- gesamt	darunter: Neben- erwerb		
Anzahl									
A	Land- und Forstwirtschaft, Fischerei	15	4	4	-	11	7	16	4
B	Bergbau und Gewinnung von Steinen und Erden	-	-	-	-	-	-	-	-
C	Verarbeitendes Gewerbe	108	21	18	3	87	55	116	44
	darunter								
10	Herstellung von Nahrungs- und Futtermitteln	11	4	4	-	7	5	11	5
11	Getränkeherstellung	2	-	-	-	2	-	2	-
13	Herstellung von Textilien	10	1	1	-	9	6	10	7
14	Herstellung von Bekleidung	5	-	-	-	5	5	5	4
16	Herstellung von Holz-, Flecht-, Korb- und Korkwaren (ohne Möbel)	8	1	1	-	7	5	8	-
18	Herstellung von Druckerzeugnissen; Vervielfältigung von Ton-, Bild- und Datenträgern	8	-	-	-	8	5	8	3
25	Herstellung von Metallerzeugnissen	15	5	5	-	10	4	16	1
26	Herstellung von Datenverarbeitungsgeräten, elektrischen und optischen Erzeugnissen	1	-	-	-	1	-	1	-
27	Herstellung von elektrischen Ausrüstungen	-	-	-	-	-	-	-	-
28	Maschinenbau	-	-	-	-	-	-	-	-
29	Herstellung von Kraftwagen u. Kraftwagenteilen	1	1	1	-	-	-	1	1
31	Herstellung von Möbeln	-	-	-	-	-	-	-	-
D	Energieversorgung	9	3	2	1	6	5	12	3
E	Wasserversorgung; Entsorgung, Beseitigung von Umweltverschmutzung	4	2	1	1	2	-	4	-
F	Baugewerbe	190	42	40	2	148	39	198	12
G	Handel; Instandsetzung und Reparatur von Kfz	512	118	73	45	394	243	556	183
	darunter								
45	Kfz-Handel; Instandsetzung u. Reparatur von Kfz	54	10	8	2	44	31	58	8
46	Handelsvermittlung und Großhandel (ohne Kfz)	116	26	21	5	90	49	123	42
47	Einzelhandel (ohne Kfz)	342	82	44	38	260	163	375	133
H	Verkehr und Lagerei	58	12	10	2	46	18	63	12
	darunter								
49	Landverkehr und Transport in Rohrfernleitungen	35	5	5	-	30	10	37	6
53	Post-, Kurier- und Expressdienste	10	2	1	1	8	5	10	3
I	Gastgewerbe	165	54	42	12	111	25	174	53
55	Beherbergung	10	2	1	1	8	6	14	5
56	Gastronomie	155	52	41	11	103	19	160	48
J	Information und Kommunikation	52	4	3	1	48	36	55	8
	darunter								
58	Verlagswesen	2	1	1	-	1	1	3	-
61	Telekommunikation	2	1	-	1	1	-	4	-
62	Erbringung von Dienstleistungen der Informationstechnologie	32	1	1	-	31	23	32	3
63	Informationsdienstleistungen	5	-	-	-	5	4	5	-
K	Finanz-, Versicherungsdienstleistungen	70	13	9	4	57	28	72	12
	darunter								
66	Mit Finanz- und Versicherungsdienstleistungen verbundene Tätigkeiten	62	5	3	2	57	28	65	10
L	Grundstücks- und Wohnungswesen	33	12	9	3	21	9	41	13
M	Freiberufliche, wissenschaftliche und technische Dienstleistungen	146	22	17	5	124	70	153	57
	darunter								
70	Verwaltung und Führung von Unternehmen; Unternehmensberatung	32	10	8	2	22	11	35	7
73	Werbung und Marktforschung	51	3	3	-	48	33	51	24
N	Sonstige wirtschaftliche Dienstleistungen	270	32	30	2	238	124	279	73
	darunter								
77	Vermietung von beweglichen Sachen	14	3	3	-	11	7	16	6
78	Vermietung und Überlassung von Arbeitskräften	7	4	3	1	3	-	8	4
79	Reisebüros, -veranstalter und sonstige Reservierungsdienstleistungen	8	1	1	-	7	4	8	3
81	Gebäudebetreuung; Garten- und Landschaftsbau	127	10	10	-	117	58	127	26
P	Erziehung und Unterricht	39	5	-	5	34	22	40	20
Q	Gesundheits- und Sozialwesen	38	4	2	2	34	15	37	32
R	Kunst, Unterhaltung und Erholung	35	4	3	1	31	18	37	12
S	Erbringung von sonstigen Dienstleistungen	150	13	9	4	137	72	153	108
	Sonstige Tätigkeiten	-	-	-	-	-	-	-	-
	Insgesamt	1 894	365	272	93	1 529	786	2 006	646

Rechtsform Geschlecht Staatsangehörigkeit	Neugründungen						Gewerbetreibende	
	ins- gesamt	Betriebsgründungen			sonstige Neugründ.		ins- gesamt	darunter: weiblich
		ins- gesamt	Haupt- nieder- lassung	Zweignie- derl./unsel- ständige Zweigstelle	ins- gesamt	darunter: Neben- erwerb		
Anzahl								

Insgesamt	2 430	476	351	125	1 954	1 266	2 673	892
-----------	-------	-----	-----	-----	-------	-------	-------	-----

nach der Rechtsform des Unternehmens

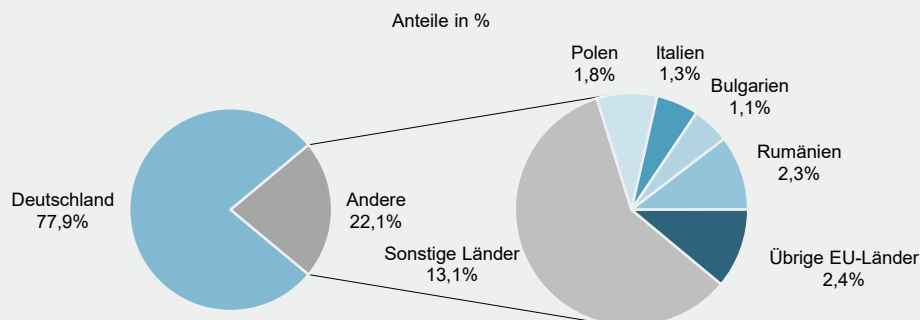
Einzelunternehmen	2 005	145	102	43	1 860	1 172	2 005	760
Offene Handelsgesellschaft	6	6	5	1	-	-	10	2
Kommanditgesellschaft	-	-	-	-	-	-	-	-
Gesellschaft mit beschränkter Haftung & Co.KG	34	21	17	4	13	13	55	5
Gesellschaft des bürgerlichen Rechts	124	62	58	4	62	62	252	65
Aktiengesellschaft	-	-	-	-	-	-	-	-
Gesellschaft mit beschränkter Haftung	253	235	164	71	18	18	343	58
Genossenschaft	1	1	1	-	-	-	1	-
Eingetragener Verein	3	3	3	-	-	-	4	1
Private Company Ltd	-	-	-	-	-	-	-	-
Sonstige Rechtsformen	4	3	1	2	1	1	3	1

Einzelunternehmer/-innen nach Geschlecht

weiblich	760	47	35	12	713	496	x	x
männlich	1 245	98	67	31	1 147	676	x	x

Einzelunternehmer/-innen nach ausgewählter Staatsangehörigkeit

Deutschland	1 562	85	52	33	1 477	999	1 562	628
EU-Länder	181	17	14	3	164	68	181	63
Polen	37	1	1	-	36	14	37	11
Italien	26	5	5	-	21	10	26	10
Bulgarien	23	2	2	-	21	6	23	7
Rumänien	46	4	4	-	42	16	46	13
Übrige EU-Länder	49	5	2	3	44	22	49	22
Sonstige Länder	262	43	36	7	219	105	262	69



Rechtsform Geschlecht Staatsangehörigkeit	Vollständige Aufgaben						Gewerbetreibende	
	ins- gesamt	Betriebsaufgaben			sonstige Stilllegungen		ins- gesamt	darunter: weiblich
		ins- gesamt	Haupt- nieder- lassung	Zweigni- derl./unselb- ständige Zweigstelle	ins- gesamt	darunter: Neben- erwerb		
Anzahl								

Insgesamt	1 894	365	272	93	1 529	786	2 006	646
-----------	-------	-----	-----	----	-------	-----	-------	-----

nach der Rechtsform des Unternehmens

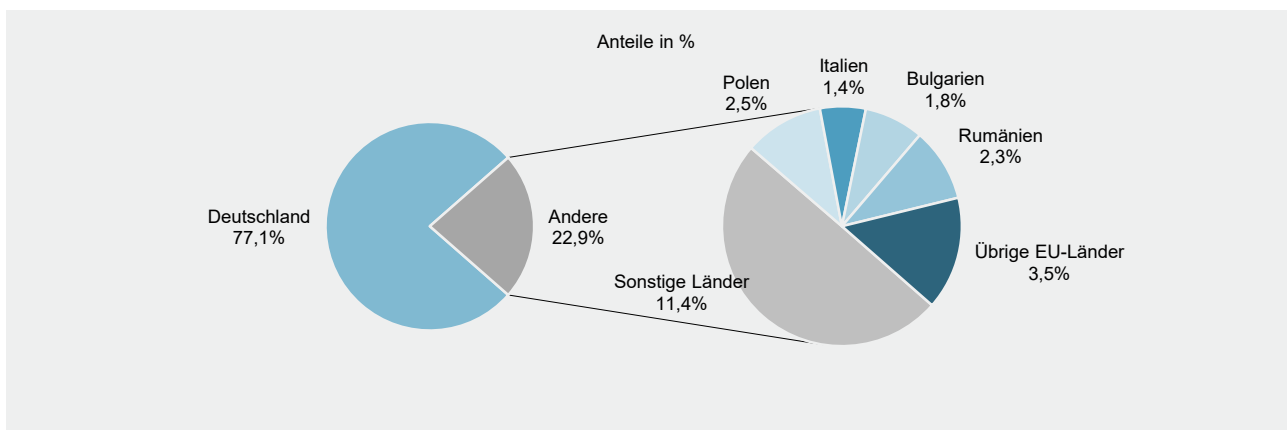
Einzelunternehmen	1 628	137	104	33	1 491	748	1 628	574
Offene Handelsgesellschaft	7	7	6	1	-	-	15	3
Kommanditgesellschaft	4	4	4	-	-	-	5	1
Gesellschaft mit beschränkter Haftung & Co.KG	12	11	8	3	1	1	17	3
Gesellschaft des bürgerlichen Rechts	80	48	43	5	32	32	149	33
Aktiengesellschaft	4	4	-	4	-	-	-	-
Gesellschaft mit beschränkter Haftung	149	144	103	41	5	5	182	29
Genossenschaft	1	1	1	-	-	-	2	-
Eingetragener Verein	1	1	1	-	-	-	1	-
Private Company Ltd	-	-	-	-	-	-	-	-
Sonstige Rechtsformen	8	8	2	6	-	-	7	3

Einzelunternehmer/-innen nach Geschlecht

weiblich	574	40	28	12	534	305	x	x
männlich	1 054	97	76	21	957	443	x	x

Einzelunternehmer/-innen nach ausgewählter Staatsangehörigkeit

Deutschland	1 255	106	78	28	1 149	627	1 255	460
EU-Länder	187	8	8	-	179	56	187	62
Polen	40	2	2	-	38	9	40	8
Italien	23	1	1	-	22	13	23	10
Bulgarien	30	1	1	-	29	8	30	11
Rumänien	37	1	1	-	36	6	37	12
Übrige EU-Länder	57	3	3	-	54	20	57	21
Sonstige Länder	186	23	18	5	163	65	186	52



Impressum

Herausgeber:
Statistisches Landesamt Rheinland-Pfalz
Mainzer Straße 14-16
56130 Bad Ems

Telefon: 02603 71-0
Telefax: 02603 71-3150

E-Mail: poststelle@statistik.rlp.de
Internet: www.statistik.rlp.de

Kostenfreier Download im Internet: <https://www.statistik.rlp.de/publikationen/berichte>

© Statistisches Landesamt Rheinland-Pfalz · Bad Ems · 2024

Vervielfältigung und Verbreitung, auch auszugsweise, mit Quellenangabe gestattet.