



2024

STATISTISCHE BERICHTE



**Gewerbeanzeigen
im August 2024**

Ergebnisse der Gewerbeanzeigenstatistik

Zeichenerklärungen

0	Zahl ungleich Null, Betrag jedoch kleiner als die Hälfte von 1 in der letzten ausgewiesenen Stelle
-	nichts vorhanden
.	Zahl unbekannt oder geheim
x	Nachweis nicht sinnvoll
...	Zahl fällt später an
/	keine Angabe, da Zahl nicht sicher genug
()	Aussagewert eingeschränkt, da Zahl statistisch unsicher
D	Durchschnitt
p	vorläufig
r	revidiert
s	geschätzt

Für die Abgrenzung von Größenklassen wird im Allgemeinen anstelle einer ausführlichen Beschreibung „50 bis unter 100“ die Darstellungsform „50 – 100“ verwendet.

Einzelwerte in Tabellen werden im Allgemeinen ohne Rücksicht auf die Endsumme gerundet.

Inhalt

Seite

Informationen zur Statistik	4
--	----------

Glossar	5
----------------------	----------

Tabellen

T 1	Gewerbeanmeldungen im August 2024 nach Wirtschaftszweigen	9
T 2	Gewerbeabmeldungen im August 2024 nach Wirtschaftszweigen	10
T 3	Gewerbeanmeldungen im August 2024 nach Verwaltungsbezirken	12
T 4	Gewerbeabmeldungen im August 2024 nach Verwaltungsbezirken	13
T 5	Neugründungen sowie Gewerbetreibende im August 2024 nach Wirtschaftszweigen	15
T 6	Vollständige Aufgaben sowie Gewerbetreibende im August 2024 nach Wirtschaftszweigen	16
T 7	Neugründungen sowie Gewerbetreibende im August 2024 nach Art der Niederlassung, Rechtsform, Einzelunternehmen nach Geschlecht und Staatsangehörigkeit	17
T 8	Vollständige Aufgaben sowie Gewerbetreibende im August 2024 nach Art der Niederlassung, Rechtsform, Einzelunternehmen nach Geschlecht und Staatsangehörigkeit	18

Grafiken

G 1	Gewerbean- und -abmeldungen mit Neuerrichtungen und Aufgaben im Jahresüberblick	8
G 2	Gewerbeanmeldungen im August 2024 nach Wirtschaftszweigabschnitten	11
G 3	Gewerbeabmeldungen im August 2024 nach Wirtschaftszweigabschnitten	11
G 4	Neuerrichtungen und Aufgaben im August 2024 nach Verwaltungsbezirken	14
G 5	Neugründungen im August 2024 nach ausgewählten Staatsangehörigkeiten von Einzelunternehmern/-innen	17
G 6	Vollständige Aufgaben im August 2024 nach ausgewählten Staatsangehörigkeiten von Einzelunternehmern/-innen	18

Informationen zur Statistik

Ziel der Statistik

Die Gewerbeanzeigenstatistik dient als unentbehrliche Informationsgrundlage für die Wirtschafts-, Wettbewerbs- und Strukturpolitik. Sie stellt Informationen über die Aufnahme und Beendigung gewerblicher Tätigkeiten und deren Anlässe bereit. Dies sind zum einen Angaben über die Gesamtheit der Gewerbemeldungen und zum anderen umfassende Angaben über die gemeldeten gewerblichen Gründungen und Stilllegungen.

Rechtsgrundlage

Die Rechtsgrundlagen der Gewerbeanzeigenstatistik sind § 14 Abs. 13 der Gewerbeordnung (GewO), in der Fassung der Bekanntmachung vom 22.02.1999 (BGBl. I S. 202), zuletzt geändert durch Artikel 2 des Gesetzes vom 28. November 2014 (BGBl. I S. 1802), sowie die Verordnung zur Ausgestaltung des Gewerbeanzeigenverfahrens (Gewerbeanzeigenverordnung – GewAnzV) des Bundesministeriums für Wirtschaft und Energie vom 22. Juli 2014. Letztere ist am 1. Januar 2015 in Kraft getreten.

Erhebungsumfang

Die Gewerbeanzeigenstatistik ist eine Sekundärerhebung. Die Datengrundlage bilden die in einem Monat bei den zuständigen Behörden erstatteten Gewerbeanzeigen. Gewerbeanzeigen sind gemäß § 14 Abs. 1 GewO von allen natürlichen und juristischen Personen bei Aufnahme, Änderung oder Aufgabe eines stehenden Gewerbes, einer Zweigniederlassung oder einer unselbständigen Zweigstelle zu tätigen. Auskunftspflichtig zur Gewerbeanzeigenstatistik sind die Gewerbetreibenden. Diese kommen ihrer Auskunftspflicht nach, indem sie die Gewerbeanzeige erstatten.

Die Gewerbeanzeigenstatistik ist darüber hinaus eine Vollerhebung. Nicht in die Statistik einbezogen sind allerdings die Freien Berufe, die Urproduktion (Land- und Forstwirtschaft, Bergbau und Gewinnung von Steinen und Erden) und die Erbringung von Finanz- und Versicherungsdienstleistungen, da diese Bereiche nicht der Gewerbeordnung unterliegen. Nicht berücksichtigt wird ferner das Reisegewerbe, weil die in diesem Bereich tätigen Unternehmen in der Regel mehrere Gewerbemeldungen abgeben.

Erhebungsdurchführung

Die zuständigen Behörden, d. h. die Gewerbeämter und die Starterzentren der IHK und HWK, liefern seit Januar 2017 die bei Ihnen erstatteten Gewerbeanzeigen unter Nutzung einer Zentralen Pflege- und Verteilerplattform (ZPV) als Web-Portal an die Gesellschaft für Kommunikation und Wissenstransfer mbH (KommWis) in Mainz. Von dort werden die Meldungen an das Statistische Landesamt kontinuierlich weitergeleitet und dem zuständigen Fachbereich zur Aufbereitung der Gewerbeanzeigenstatistik zur Verfügung gestellt.

Berichtszeitraum/-Zeitpunkt und Periodizität

Die Gewerbeanzeigenstatistik wird monatlich erstellt. Die monatlichen Ergebnisse stehen ca. zwei bis zweieinhalb Monate nach Ablauf eines Monats zur Verfügung. Das Jahresergebnis liegt dementsprechend ca. Mitte März des Folgejahres vor.

Erhebungsmerkmale

Die Erhebungsmerkmale der Gewerbeanzeigenstatistik umfassen im Wesentlichen die angemeldete Tätigkeit, die Angabe Haupt- oder Nebenerwerb, das Datum des Beginns der angemeldeten Tätigkeit, die Art des angemeldeten Betriebes, die Zahl der bei Geschäftsaufnahme tätigen Personen nach Voll- und Teilzeit, die Angabe Hauptniederlassung, Zweigniederlassung oder Zweigstelle, den Grund der Gewerbeanzeige und das Datum der Erstattung der Gewerbeanzeige sowie die personenbezogenen Merkmale Geschlecht und Staatsangehörigkeit

Regionale Ebene

Die Ergebnisse werden in dieser Veröffentlichung bis auf Kreisebene nachgewiesen. Ergebnisse in tieferer regionaler Gliederung können auf Anfrage bereitgestellt werden.

Vergleichbarkeit / Klassifikationen

Die Ergebnisse dieser Veröffentlichung nach Wirtschaftszweigen sind nach der aktuell gültigen Klassifikation der Wirtschaftszweige gegliedert, d. h. auf Basis der WZ 2008. Eine Vergleichbarkeit mit Ergebnissen früherer Jahre, die nach einer älteren Klassifikation der Wirtschaftszweige (WZ 1993, WZ 2003) gegliedert sind, ist nur mit Einschränkungen bzw. gar nicht möglich. Der Wirtschaftszweig ist in der Gewerbeanzeigenstatistik nur bis auf die Ebene des Dreistellers durchgängig verfügbar.

Glossar

Aufgabe eines Gewerbes

Erfolgt entweder durch vollständige Aufgabe oder durch Umwandlung.

Betriebsaufgabe

Aufgabe eines Gewerbebetriebes mit einer erwarteten größeren wirtschaftlichen Bedeutung. Sie kann durch eine juristische Person, eine Gesellschaft ohne Rechtspersönlichkeit (Personengesellschaft) oder eine natürliche Person erfolgen. Bei einer natürlichen Person, die eine Hauptniederlassung abmeldet, ist Voraussetzung, dass sie entweder in das Handelsregister eingetragen war oder aber eine Handwerkskarte besitzt oder zuletzt mindestens einen Arbeitnehmer beschäftigt hat.

Betriebsgründung

Gründung eines Betriebes mit einer erwarteten größeren wirtschaftlichen Bedeutung. Sie kann durch eine juristische Person, eine Gesellschaft ohne Rechtspersönlichkeit (Personengesellschaft) oder eine natürliche Person erfolgen. Bei einer natürlichen Person, die eine Hauptniederlassung anmeldet, ist Voraussetzung, dass sie entweder in das Handelsregister eingetragen ist oder aber eine Handwerkskarte besitzt oder mindestens einen Arbeitnehmer beschäftigt.

Fortzug eines Gewerbes

Verlagerung des Betriebes aus dem Bezirk des nachweisenden Gewerbeamtes.

Gewerbe

Nicht sozialwidrige, selbstständige, auf Dauer und Gewinnerzielung angelegte sowie im eigenen Namen und auf eigene Rechnung ausgeübte Tätigkeit. Nicht zum Gewerbe zählen u. a. die Urproduktion (z. B. Land- und Forstwirtschaft oder Bergbau), die freien Berufe und die Verwaltung des eigenen Vermögens.

Gewerbeabmeldung

Eine Gewerbeabmeldung betrifft die Aufgabe, den Fortzug oder die Übergabe einer Hauptniederlassung, einer Zweigniederlassung oder einer Zweigstelle eines Gewerbes. Anzeigepflichtige Gewerbebetreibende sind Einzelgewerbebetreibende (d. h. natürliche Personen), geschäftsführende Gesellschafter von Personengesellschaften und juristische Personen, wobei juristische Personen ihrer Gewerbeabmeldepflicht durch Handeln ihres Vertretungsberechtigten nachkommen.

Gewerbebeanmeldung

Eine Gewerbebeanmeldung betrifft die Neuerrichtung, den Zuzug oder die Übernahme einer Hauptniederlassung, einer Zweigniederlassung oder einer Zweigstelle eines Gewerbes. Anzeigepflichtige Gewerbebetreibende sind Einzelgewerbebetreibende (d. h. natürliche Personen), geschäftsführende Gesellschafter von Personengesellschaften und juristische Personen, wobei juristische Personen ihrer Gewerbebeanmeldepflicht durch Handeln ihres Vertretungsberechtigten nachkommen.

Gewerbeanzeige

Eine Gewerbeanzeige hat eine Gewerbebeanmeldung, eine Gewerbeummeldung oder eine Gewerbeabmeldung zum Gegenstand. Es besteht eine Anzeigepflicht.

Hauptniederlassung

Mittelpunkt des Geschäftsverkehrs eines Betriebes, der sich bei Personengesellschaften (KG, OHG, GmbH & Co. KG, GbR, GmbH & Co. OHG u.a.) und juristischen Personen am Sitz des Unternehmens befindet. Eine Hauptniederlassung liegt auch dann vor, wenn daneben keine Zweigniederlassung oder unselbständige Zweigstelle betrieben wird.

Neuerrichtung eines Gewerbes

Erfolgt entweder durch Neugründung oder durch Umwandlung.

Neugründung eines Gewerbes

Entweder eine Betriebsgründung oder eine sonstige Neugründung.

Sonstige Neugründung

Gründung eines Kleinunternehmens oder eines Nebenerwerbsbetriebes. Bei der Gründung eines Kleinunternehmens gründet ein Nichtkaufmann eine Hauptniederlassung. Diese ist nicht im Handelsregister eingetragen, besitzt keine Handwerkskarte und beschäftigt keine Arbeitnehmer.

Sonstige Stilllegung

Eine sonstige Stilllegung ist die Aufgabe eines Kleinunternehmens oder eines Nebenerwerbsbetriebes. Bei der Aufgabe eines Kleinunternehmens gibt ein Nichtkaufmann eine Hauptniederlassung vollständig auf. Diese war nicht im Handelsregister eingetragen, hat keine Handwerkskarte besessen und keine Arbeitnehmer beschäftigt.

Unselbständige Zweigstelle

Feste örtliche Anlagen oder Einrichtungen, die der Ausübung eines stehenden Gewerbes dienen (z.B. ein Auslieferungslager), jedoch nicht die Bedingungen einer Zweigniederlassung erfüllen.

Vollständige Aufgabe

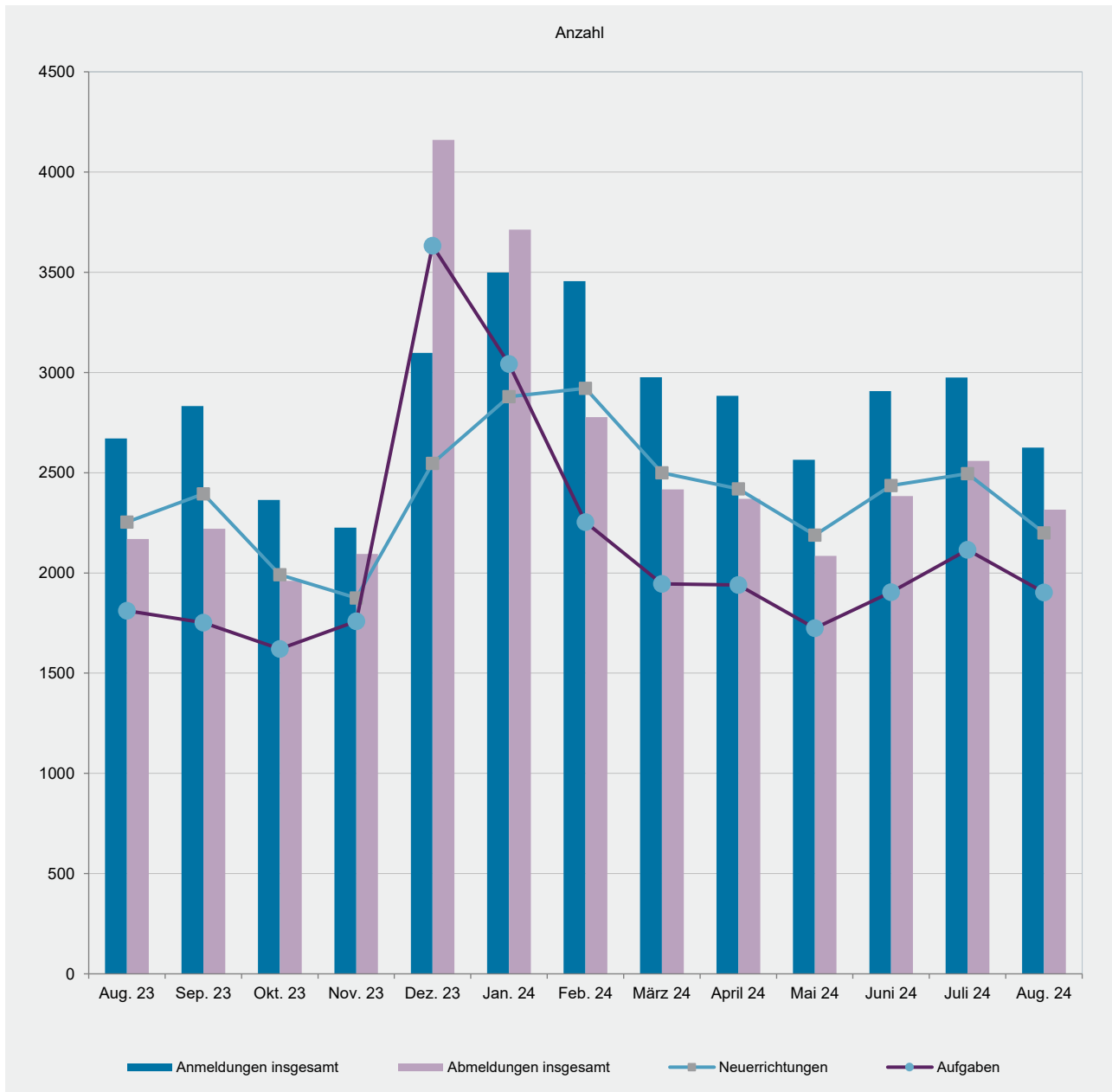
Entweder eine Betriebsaufgabe oder eine sonstige Stilllegung.

Zuzug eines Gewerbes

Verlagerung des Betriebes in den Bereich einer anderen Meldebehörde.

Zweigniederlassung

Betriebe mit selbständiger Organisation, selbständigen Betriebsmitteln und gesonderter Buchführung, dessen Leiter Geschäfte selbständig abzuschließen und durchzuführen befugt ist.

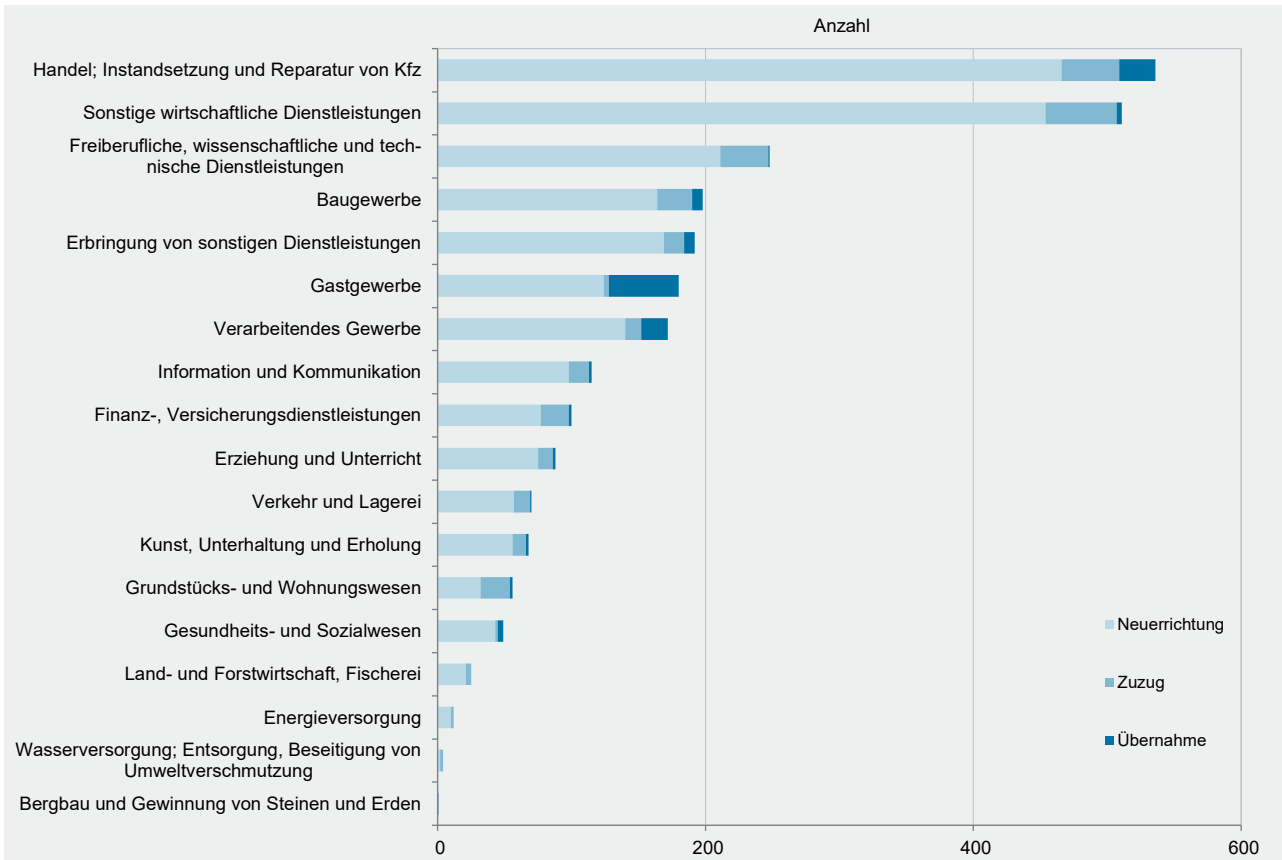


WZ 2008	Wirtschaftszweig	Anmeldungen im Aug. 2024				Veränderung zum Juli 2024			
		ins- gesamt	davon			ins- gesamt	davon		
			Neuer- richtung	Zuzug	Über- nahme		Neuer- richtung	Zuzug	Über- nahme
Anzahl				%					
A	Land- und Forstwirtschaft, Fischerei	25	21	4	-	-3,8	-12,5	100,0	0,0
B	Bergbau und Gewinnung von Steinen und Erden	1	-	1	-	-66,7	x	0,0	x
C	Verarbeitendes Gewerbe	172	140	12	20	13,2	6,1	-14,3	233,3
	darunter								
10	Herstellung von Nahrungs- und Futtermitteln	26	9	1	16	100,0	12,5	0,0	300,0
11	Getränkeherstellung	3	3	-	-	0,0	0,0	0,0	0,0
13	Herstellung von Textilien	16	15	1	-	23,1	15,4	x	0,0
14	Herstellung von Bekleidung	8	7	1	-	14,3	0,0	x	0,0
16	Herstellung von Holz-, Flecht-, Korb- und Korkwaren (ohne Möbel)	6	4	1	1	-57,1	-66,7	0,0	0,0
18	Herstellung von Druckerzeugnissen; Vervielfältigung von Ton-, Bild- und Datenträgern	10	9	-	1	-41,2	-40,0	x	x
25	Herstellung von Metallerzeugnissen	15	12	2	1	25,0	20,0	0,0	x
26	Herstellung von Datenverarbeitungsgeräten, elektrischen und optischen Erzeugnissen	2	-	2	-	100,0	x	x	0,0
27	Herstellung von elektrischen Ausrüstungen	1	1	-	-	0,0	0,0	0,0	0,0
28	Maschinenbau	3	3	-	-	200,0	200,0	0,0	0,0
29	Herstellung von Kraftwagen u. Kraftwagenteilen	2	1	1	-	x	x	x	0,0
31	Herstellung von Möbeln	2	2	-	-	100,0	100,0	0,0	0,0
D	Energieversorgung	12	10	2	-	-25,0	-37,5	x	0,0
E	Wasserversorgung; Entsorgung, Beseitigung von Umweltverschmutzung	4	2	2	-	-33,3	-60,0	100,0	0,0
F	Baugewerbe	198	164	26	8	-10,8	-9,4	-29,7	100,0
G	Handel; Instandsetzung und Reparatur von Kfz	536	466	43	27	-11,3	-9,0	-17,3	-32,5
	darunter								
45	Kfz-Handel; Instandsetzung u. Reparatur von Kfz	75	67	7	1	-5,1	8,1	-12,5	-88,9
46	Handelsvermittlung und Großhandel (ohne Kfz)	98	85	12	1	-19,7	-13,3	-42,9	-66,7
47	Einzelhandel (ohne Kfz)	363	314	24	25	-9,9	-10,8	4,3	-10,7
H	Verkehr und Lagerei	70	57	12	1	11,1	11,8	71,4	-80,0
	darunter								
49	Landverkehr und Transport in Rohrfernleitungen	47	41	5	1	0,0	13,9	-28,6	-75,0
53	Post-, Kurier- und Expressdienste	12	10	2	-	20,0	11,1	x	x
I	Gastgewerbe	180	124	4	52	-17,4	-12,1	0,0	-28,8
55	Beherbergung	31	22	1	8	34,8	29,4	x	33,3
56	Gastronomie	149	102	3	44	-23,6	-17,7	-25,0	-34,3
J	Information und Kommunikation	115	98	15	2	-24,8	-25,2	-28,6	100,0
	darunter								
58	Verlagswesen	2	1	1	-	0,0	0,0	x	x
61	Telekommunikation	-	-	-	-	x	x	0,0	0,0
62	Erbringung von Dienstleistungen der Informationstechnologie	74	66	6	2	-34,5	-30,5	-66,7	x
63	Informationsdienstleistungen	10	8	2	-	25,0	33,3	0,0	0,0
K	Finanz-, Versicherungsdienstleistungen	100	77	21	2	-22,5	-24,5	-16,0	0,0
	darunter								
66	Mit Finanz- und Versicherungsdienstleistungen verbundene Tätigkeiten	74	57	16	1	-28,2	-29,6	-20,0	-50,0
L	Grundstücks- und Wohnungswesen	56	32	22	2	-29,1	-50,0	83,3	-33,3
M	Freiberufliche, wissenschaftliche und technische Dienstleistungen	248	211	36	1	-26,8	-26,2	-28,0	-66,7
	darunter								
70	Verwaltung und Führung von Unternehmen; Unternehmensberatung	30	22	8	-	-30,2	-35,3	-11,1	0,0
73	Werbung und Marktforschung	85	70	14	1	-21,3	-29,3	75,0	0,0
N	Sonstige wirtschaftliche Dienstleistungen	511	454	53	4	3,7	1,6	35,9	-42,9
	darunter								
77	Vermietung von beweglichen Sachen	32	28	4	-	-25,6	-31,7	100,0	0,0
78	Vermietung und Überlassung von Arbeitskräften	6	6	-	-	-25,0	-14,3	x	0,0
79	Reisebüros, -veranstalter und sonstige Reservierungsdienstleistungen	14	12	2	-	7,7	33,3	-33,3	x
81	Gebäudebetreuung; Garten- und Landschaftsbau	242	218	22	2	12,6	10,7	29,4	100,0
P	Erziehung und Unterricht	88	75	11	2	-9,3	-17,6	175,0	0,0
Q	Gesundheits- und Sozialwesen	49	43	2	4	14,0	13,2	-50,0	300,0
R	Kunst, Unterhaltung und Erholung	68	56	10	2	-16,0	-15,2	0,0	-60,0
S	Erbringung von sonstigen Dienstleistungen	192	169	15	8	-23,5	-18,8	-51,6	-33,3
	Sonstige Tätigkeiten	-	-	-	-	0,0	0,0	0,0	0,0
	Insgesamt	2 625	2 199	291	135	-11,8	-11,9	-7,3	-18,2

WZ 2008	Wirtschaftszweig	Abmeldungen im Aug. 2024				Veränderung zum Juli 2024			
		ins- gesamt	davon			ins- gesamt	davon		
			Aufgabe	Fortzug	Über- gabe		Aufgabe	Fortzug	Über- gabe
Anzahl				%					
A	Land- und Forstwirtschaft, Fischerei	19	16	1	2	5,6	0,0	0,0	100,0
B	Bergbau und Gewinnung von Steinen und Erden	1	-	1	-	x	0,0	x	0,0
C	Verarbeitendes Gewerbe	118	92	20	6	-12,6	-15,6	-13,0	100,0
	darunter								
10	Herstellung von Nahrungs- und Futtermitteln	11	8	1	2	-21,4	-33,3	0,0	100,0
11	Getränkeherstellung	4	3	1	-	0,0	-25,0	x	0,0
13	Herstellung von Textilien	15	11	4	-	87,5	57,1	300,0	0,0
14	Herstellung von Bekleidung	7	7	-	-	0,0	16,7	x	0,0
16	Herstellung von Holz-, Flecht-, Korb- und Korkwaren (ohne Möbel)	5	4	1	-	-44,4	-42,9	0,0	x
18	Herstellung von Druckerzeugnissen; Vervielfältigung von Ton-, Bild- und Datenträgern	7	5	1	1	-50,0	-58,3	-50,0	x
25	Herstellung von Metallerzeugnissen	12	8	2	2	-20,0	-33,3	-33,3	x
26	Herstellung von Datenverarbeitungsgeräten, elektrischen und optischen Erzeugnissen	2	1	-	1	100,0	x	x	x
27	Herstellung von elektrischen Ausrüstungen	2	2	-	-	0,0	100,0	x	0,0
28	Maschinenbau	1	1	-	-	-75,0	-50,0	x	0,0
29	Herstellung von Kraftwagen u. Kraftwagenteilen	-	-	-	-	x	x	0,0	0,0
31	Herstellung von Möbeln	-	-	-	-	x	x	x	0,0
D	Energieversorgung	11	6	4	1	22,2	0,0	33,3	x
E	Wasserversorgung; Entsorgung, Beseitigung von Umweltverschmutzung	2	1	1	-	100,0	x	0,0	0,0
F	Baugewerbe	229	187	33	9	-9,5	-11,0	-2,9	0,0
G	Handel; Instandsetzung und Reparatur von Kfz	589	502	57	30	-8,3	-8,1	-5,0	-16,7
	darunter								
45	Kfz-Handel; Instandsetzung u. Reparatur von Kfz	66	57	9	-	-13,2	0,0	-25,0	x
46	Handelsvermittlung und Großhandel (ohne Kfz)	153	127	21	5	-6,1	-13,0	61,5	25,0
47	Einzelhandel (ohne Kfz)	370	318	27	25	-8,2	-7,3	-22,9	0,0
H	Verkehr und Lagerei	68	61	7	-	-11,7	-6,2	0,0	x
	darunter								
49	Landverkehr und Transport in Rohrfernleitungen	43	39	4	-	-15,7	-11,4	33,3	x
53	Post-, Kurier- und Expressdienste	18	17	1	-	63,6	112,5	-50,0	x
I	Gastgewerbe	168	129	5	34	-20,4	-19,9	0,0	-24,4
55	Beherbergung	21	14	-	7	-19,2	-22,2	x	0,0
56	Gastronomie	147	115	5	27	-20,5	-19,6	25,0	-28,9
J	Information und Kommunikation	89	70	17	2	-16,0	-15,7	-22,7	100,0
	darunter								
58	Verlagswesen	3	2	-	1	-50,0	-66,7	0,0	x
61	Telekommunikation	1	1	-	-	0,0	0,0	0,0	0,0
62	Erbringung von Dienstleistungen der Informationstechnologie	67	54	12	1	-8,2	-6,9	-14,3	0,0
63	Informationsdienstleistungen	4	4	-	-	-20,0	-20,0	0,0	0,0
K	Finanz-, Versicherungsdienstleistungen	92	70	20	2	-5,2	-7,9	0,0	100,0
	darunter								
66	Mit Finanz- und Versicherungsdienstleistungen verbundene Tätigkeiten	80	62	16	2	-8,0	-8,8	-11,1	100,0
L	Grundstücks- und Wohnungswesen	42	37	5	-	-12,5	-2,6	-50,0	0,0
M	Freiberufliche, wissenschaftliche und technische Dienstleistungen	196	144	48	4	-18,0	-22,2	2,1	-42,9
	darunter								
70	Verwaltung und Führung von Unternehmen; Unternehmensberatung	25	18	6	1	-24,2	-21,7	-33,3	0,0
73	Werbung und Marktforschung	70	53	16	1	0,0	-14,5	166,7	-50,0
N	Sonstige wirtschaftliche Dienstleistungen	343	295	43	5	-1,2	-3,6	30,3	-37,5
	darunter								
77	Vermietung von beweglichen Sachen	15	12	3	-	-42,3	-53,8	x	0,0
78	Vermietung und Überlassung von Arbeitskräften	7	7	-	-	0,0	16,7	x	0,0
79	Reisebüros, -veranstalter und sonstige Reservierungsdienstleistungen	6	5	1	-	20,0	400,0	-50,0	x
81	Gebäudebetreuung; Garten- und Landschaftsbau	157	133	22	2	8,3	-0,7	175,0	-33,3
P	Erziehung und Unterricht	63	48	13	2	8,6	4,3	62,5	-50,0
Q	Gesundheits- und Sozialwesen	41	34	5	2	24,2	17,2	25,0	x
R	Kunst, Unterhaltung und Erholung	41	31	7	3	-14,6	-13,9	-22,2	0,0
S	Erbringung von sonstigen Dienstleistungen	204	180	17	7	-13,9	-11,3	-26,1	-36,4
	Sonstige Tätigkeiten	-	-	-	-	0,0	0,0	0,0	0,0
	Insgesamt	2 316	1 903	304	109	-9,5	-10,0	-1,9	-18,7

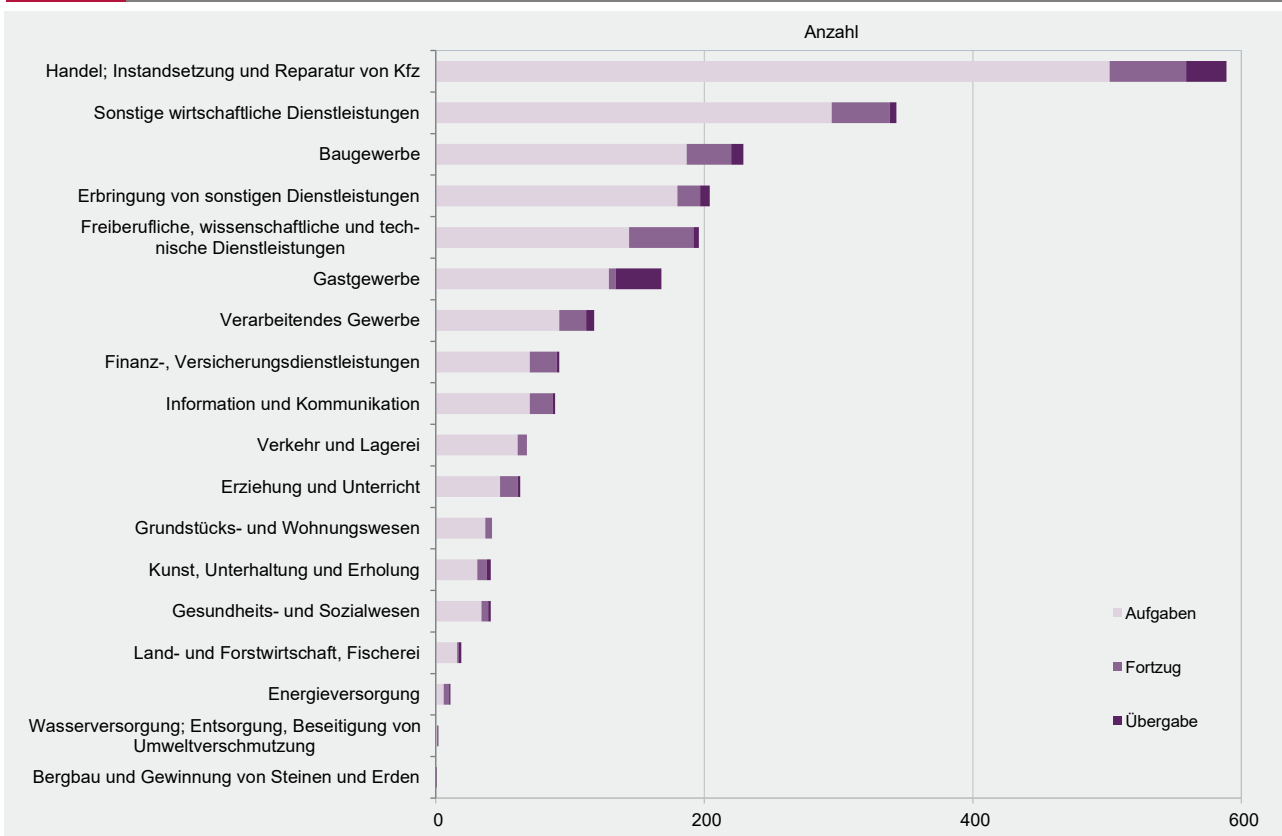
G 2

Gewerbeabmeldungen im August 2024 nach Wirtschaftszweigabschnitten



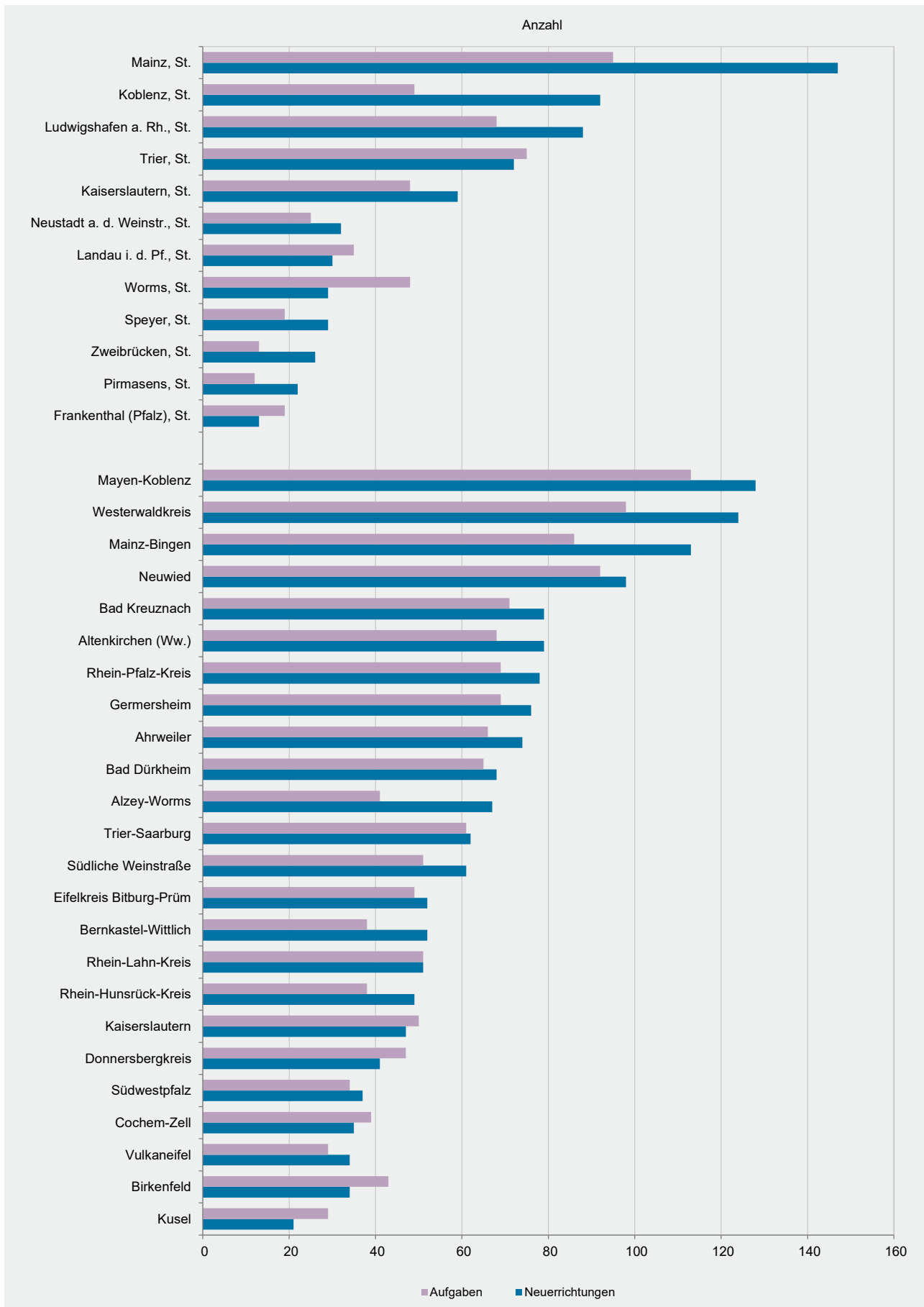
G 3

Gewerbeabmeldungen im August 2024 nach Wirtschaftszweigabschnitten



Verwaltungsbereich	Anmeldungen im Aug. 2024				Veränderung zum Juli 2024			
	insgesamt	davon			insgesamt	davon		
		Neuerichtung	Zuzug	Übernahme		Neuerichtung	Zuzug	Übernahme
Anzahl				%				
Frankenthal (Pfalz), St.	14	13	-	1	-63,2	-60,6	x	-66,7
Kaiserslautern, St.	63	59	3	1	-32,3	-24,4	-50,0	-88,9
Koblenz, St.	102	92	6	4	-15,0	-10,7	-33,3	-50,0
Landau i. d. Pf., St.	37	30	7	-	-22,9	-33,3	133,3	0,0
Ludwigshafen a. Rh., St.	100	88	7	5	-7,4	1,1	-58,8	25,0
Mainz, St.	170	147	11	12	-4,0	-9,3	37,5	71,4
Neustadt a. d. Weinstr., St.	33	32	1	-	-25,0	-8,6	-80,0	x
Pirmasens, St.	22	22	-	-	4,8	15,8	x	0,0
Speyer, St.	34	29	5	-	13,3	26,1	25,0	x
Trier, St.	90	72	5	13	36,4	28,6	-37,5	x
Worms, St.	39	29	3	7	-20,4	-12,1	-25,0	-41,7
Zweibrücken, St.	28	26	1	1	75,0	62,5	x	x
Ahrweiler	89	74	12	3	-9,2	-1,3	-33,3	-40,0
Altenkirchen (Ww.)	87	79	5	3	13,0	23,4	-54,5	50,0
Alzey-Worms	88	67	17	4	17,3	11,7	70,0	-20,0
Bad Dürkheim	80	68	11	1	-16,7	-9,3	-21,4	-85,7
Bad Kreuznach	89	79	8	2	-39,0	-34,2	-52,9	-77,8
Bernkastel-Wittlich	58	52	2	4	-15,9	-10,3	-66,7	-20,0
Birkenfeld	43	34	7	2	-6,5	-10,5	40,0	-33,3
Cochem-Zell	45	35	2	8	-10,0	-10,3	-71,4	100,0
Donnersbergkreis	46	41	5	-	-30,3	-22,6	-61,5	0,0
Eifelkreis Bitburg-Prüm	56	52	1	3	14,3	13,0	-66,7	x
Germersheim	96	76	13	7	-2,0	-9,5	18,2	133,3
Kaiserslautern	55	47	5	3	-25,7	-26,6	-44,4	200,0
Kusel	24	21	2	1	-35,1	-36,4	-33,3	0,0
Mainz-Bingen	160	113	41	6	-21,2	-33,1	86,4	-50,0
Mayen-Koblenz	150	128	16	6	-13,8	-12,3	-23,8	-14,3
Neuwied	120	98	20	2	-28,1	-28,5	11,1	-83,3
Rhein-Hunsrück-Kreis	63	49	7	7	-16,0	-22,2	0,0	40,0
Rhein-Lahn-Kreis	63	51	9	3	-26,7	-30,1	50,0	-57,1
Rhein-Pfalz-Kreis	105	78	20	7	-1,9	-15,2	81,8	75,0
Südliche Weinstraße	71	61	9	1	-2,7	-4,7	28,6	-50,0
Südwestpfalz	41	37	3	1	-14,6	-15,9	50,0	-50,0
Trier-Saarburg	76	62	4	10	13,4	10,7	-20,0	66,7
Vulkaneifel	40	34	5	1	2,6	-5,6	150,0	0,0
Westerwaldkreis	148	124	18	6	2,1	6,0	0,0	-40,0
Rheinland-Pfalz	2 625	2 199	291	135	-11,8	-11,9	-7,3	-18,2
kreisfreie Städte	732	639	49	44	-9,6	-7,4	-27,9	-15,4
Landkreise	1 893	1 560	242	91	-12,6	-13,6	-1,6	-19,5
Industrie- und Handelskammer								
Kammerbezirk Koblenz	999	843	110	46	-15,6	-13,5	-19,7	-36,1
Kammerbezirk Pfalz	849	728	92	29	-14,8	-13,8	-15,6	-32,6
Kammerbezirk Rheinhessen	457	356	72	29	-9,3	-16,0	63,6	-19,4
Kammerbezirk Trier	320	272	17	31	10,3	7,9	-29,2	121,4

Verwaltungsbereich	Abmeldungen im Aug. 2024				Veränderung zum Juli 2024			
	ins- gesamt	davon			ins- gesamt	davon		
		Aufgabe	Fortzug	Über- gabe		Aufgabe	Fortzug	Über- gabe
Anzahl				%				
Frankenthal (Pfalz), St.	21	19	1	1	-66,1	-67,2	-66,7	0,0
Kaiserslautern, St.	51	48	1	2	-13,6	6,7	-88,9	-60,0
Koblenz, St.	61	49	10	2	-14,1	-9,3	-28,6	-33,3
Landau i. d. Pf., St.	39	35	4	-	34,5	29,6	100,0	0,0
Ludwigshafen a. Rh., St.	81	68	9	4	-26,4	-20,9	-47,1	-42,9
Mainz, St.	125	95	21	9	-27,3	-28,0	-30,0	-10,0
Neustadt a. d. Weinstr., St.	26	25	1	-	-3,7	8,7	0,0	x
Pirmasens, St.	16	12	4	-	-11,1	-25,0	100,0	0,0
Speyer, St.	22	19	2	1	-47,6	-40,6	-71,4	-66,7
Trier, St.	83	75	5	3	18,6	19,0	66,7	-25,0
Worms, St.	55	48	4	3	5,8	0,0	300,0	0,0
Zweibrücken, St.	16	13	2	1	-30,4	-38,1	100,0	0,0
Ahrweiler	90	66	17	7	-10,0	-19,5	6,3	250,0
Altenkirchen (Ww.)	83	68	8	7	-7,8	-12,8	0,0	75,0
Alzey-Worms	56	41	11	4	-33,3	-41,4	-8,3	100,0
Bad Dürkheim	82	65	17	-	-2,4	-9,7	70,0	x
Bad Kreuznach	85	71	12	2	-13,3	-5,3	-25,0	-71,4
Berncastel-Wittlich	45	38	3	4	-15,1	-13,6	-40,0	0,0
Birkenfeld	50	43	5	2	38,9	38,7	400,0	-50,0
Cochem-Zell	47	39	2	6	14,6	18,2	-50,0	50,0
Donnersbergkreis	54	47	6	1	68,8	62,1	200,0	0,0
Eifelkreis Bitburg-Prüm	53	49	2	2	17,8	48,5	-77,8	-33,3
Germersheim	85	69	13	3	7,6	-1,4	160,0	-25,0
Kaiserslautern	60	50	8	2	20,0	25,0	60,0	-60,0
Kusel	33	29	4	-	-8,3	-3,3	-20,0	x
Mainz-Bingen	116	86	22	8	-20,5	-25,9	46,7	-46,7
Mayen-Koblenz	139	113	21	5	-7,9	-12,4	10,5	66,7
Neuwied	114	92	19	3	-20,8	-21,4	-5,0	-57,1
Rhein-Hunsrück-Kreis	48	38	5	5	-31,4	-33,3	-37,5	0,0
Rhein-Lahn-Kreis	62	51	7	4	-20,5	-15,0	-41,7	-33,3
Rhein-Pfalz-Kreis	93	69	19	5	17,7	7,8	46,2	150,0
Südliche Weinstraße	60	51	8	1	7,1	2,0	60,0	0,0
Südwestpfalz	36	34	1	1	-20,0	-15,0	-75,0	0,0
Trier-Saarburg	77	61	8	8	24,2	7,0	60,0	x
Vulkaneifel	38	29	7	2	22,6	11,5	75,0	100,0
Westerwaldkreis	114	98	15	1	-14,9	-8,4	-11,8	-90,0
Rheinland-Pfalz	2 316	1 903	304	109	-9,5	-10,0	-1,9	-18,7
kreisfreie Städte	596	506	64	26	-18,9	-16,4	-28,9	-35,0
Landkreise	1 720	1 397	240	83	-5,7	-7,5	9,1	-11,7
Industrie- und Handelskammer								
Kammerbezirk Koblenz	893	728	121	44	-11,8	-11,5	-10,4	-20,0
Kammerbezirk Pfalz	775	653	100	22	-6,7	-7,1	9,9	-40,5
Kammerbezirk Rheinhessen	352	270	58	24	-22,5	-26,2	0,0	-20,0
Kammerbezirk Trier	296	252	25	19	13,4	13,0	-3,8	58,3



WZ 2008	Wirtschaftszweig	Neugründungen						Gewerbetreibende	
		ins- gesamt	Betriebsgründungen			sonstige Neugründ.		ins- gesamt	darunter: weiblich
			ins- gesamt	Haupt- nieder- lassung	Zweignie- derlassung unselbst. Zweigstelle	ins- gesamt	darunter: Neben- erwerb		
Anzahl									
A	Land- und Forstwirtschaft, Fischerei	21	1	1	-	20	13	22	9
B	Bergbau und Gewinnung von Steinen und Erden	-	-	-	-	-	-	-	-
C	Verarbeitendes Gewerbe	140	18	12	6	122	95	144	76
	darunter								
10	Herstellung von Nahrungs- und Futtermitteln	9	4	2	2	5	1	9	1
11	Getränkeherstellung	3	1	1	-	2	1	3	-
13	Herstellung von Textilien	15	-	-	-	15	13	15	14
14	Herstellung von Bekleidung	7	-	-	-	7	5	7	5
16	Herstellung von Holz-, Flecht-, Korb- und Korkwaren (ohne Möbel)	4	3	2	1	1	1	6	3
18	Herstellung von Druckerzeugnissen; Vervielfältigung von Ton-, Bild- und Datenträgern	9	-	-	-	9	7	9	3
25	Herstellung von Metallerzeugnissen	12	1	-	1	11	8	12	-
26	Herstellung von Datenverarbeitungsgeräten, elektrischen und optischen Erzeugnissen	-	-	-	-	-	-	-	-
27	Herstellung von elektrischen Ausrüstungen	1	-	-	-	1	-	1	1
28	Maschinenbau	3	1	-	1	2	2	3	-
29	Herstellung von Kraftwagen u. Kraftwagenteilen	1	-	-	-	1	1	1	-
31	Herstellung von Möbeln	2	2	2	-	-	-	2	-
D	Energieversorgung	10	3	2	1	7	6	13	-
E	Wasserversorgung; Entsorgung, Beseitigung von Umweltverschmutzung	1	1	-	1	-	-	1	-
F	Baugewerbe	163	48	45	3	115	52	172	14
G	Handel; Instandsetzung und Reparatur von Kfz	464	85	49	36	379	270	529	143
	darunter								
45	Kfz-Handel; Instandsetzung u. Reparatur von Kfz	67	11	10	1	56	36	68	5
46	Handelsvermittlung und Großhandel (ohne Kfz)	85	13	10	3	72	44	94	28
47	Einzelhandel (ohne Kfz)	312	61	29	32	251	190	367	110
H	Verkehr und Lagerei	57	16	8	8	41	26	64	12
	darunter								
49	Landverkehr und Transport in Rohrfernleitungen	41	9	6	3	32	18	46	10
53	Post-, Kurier- und Expressdienste	10	4	1	3	6	5	12	2
I	Gastgewerbe	123	36	25	11	87	32	143	44
55	Beherbergung	21	4	3	1	17	11	29	8
56	Gastronomie	102	32	22	10	70	21	114	36
J	Information und Kommunikation	98	15	12	3	83	57	108	28
	darunter								
58	Verlagswesen	1	1	-	1	-	-	1	1
61	Telekommunikation	-	-	-	-	-	-	-	-
62	Erbringung von Dienstleistungen der Informationstechnologie	66	13	11	2	53	35	75	20
63	Informationsdienstleistungen	8	-	-	-	8	7	8	3
K	Finanz-, Versicherungsdienstleistungen	77	19	16	3	58	35	83	19
	darunter								
66	Mit Finanz- und Versicherungsdienstleistungen verbundene Tätigkeiten	57	4	2	2	53	30	57	15
L	Grundstücks- und Wohnungswesen	32	16	14	2	16	8	41	5
M	Freiberufliche, wissenschaftliche und technische Dienstleistungen	209	37	28	9	172	140	240	97
	darunter								
70	Verwaltung und Führung von Unternehmen; Unternehmensberatung	21	10	8	2	11	9	26	5
73	Werbung und Marktforschung	70	2	2	-	68	56	73	43
N	Sonstige wirtschaftliche Dienstleistungen	452	68	55	13	384	258	481	103
	darunter								
77	Vermietung von beweglichen Sachen	28	6	5	1	22	17	34	10
78	Vermietung und Überlassung von Arbeitskräften	6	3	3	-	3	2	7	1
79	Reisebüros, -veranstalter und sonstige Reservierungsdienstleistungen	12	2	1	1	10	8	12	5
81	Gebäudebetreuung; Garten- und Landschaftsbau	217	31	29	2	186	128	233	33
P	Erziehung und Unterricht	74	15	5	10	59	48	84	41
Q	Gesundheits- und Sozialwesen	41	17	12	5	24	16	47	21
R	Kunst, Unterhaltung und Erholung	55	9	5	4	46	30	61	12
S	Erbringung von sonstigen Dienstleistungen	169	34	30	4	135	101	175	119
	Sonstige Tätigkeiten	-	-	-	-	-	-	-	-
	Insgesamt	2 186	438	319	119	1 748	1 187	2 408	743

WZ 2008	Wirtschaftszweig	Vollständige Aufgaben						Gewerbetreibende	
		ins- gesamt	Betriebsaufgaben			sonstige Stillleg.		ins- gesamt	darunter: weiblich
			ins- gesamt	Haupt- nieder- lassung	Zweignie- derlassung unselbst. Zweigstelle	ins- gesamt	darunter: Neben- erwerb		
Anzahl									
A	Land- und Forstwirtschaft, Fischerei	15	1	1	-	14	11	15	4
B	Bergbau und Gewinnung von Steinen und Erden	-	-	-	-	-	-	-	-
C	Verarbeitendes Gewerbe	90	11	11	-	79	58	95	56
	darunter								
10	Herstellung von Nahrungs- und Futtermitteln	8	1	1	-	7	2	10	6
11	Getränkeherstellung	3	1	1	-	2	1	3	1
13	Herstellung von Textilien	11	-	-	-	11	10	11	10
14	Herstellung von Bekleidung	7	-	-	-	7	5	7	7
16	Herstellung von Holz-, Flecht-, Korb- und Korkwaren (ohne Möbel)	4	-	-	-	4	1	4	1
18	Herstellung von Druckerzeugnissen; Vervielfältigung von Ton-, Bild- und Datenträgern	5	1	1	-	4	3	6	1
25	Herstellung von Metallerzeugnissen	8	3	3	-	5	1	9	1
26	Herstellung von Datenverarbeitungsgeräten, elektrischen und optischen Erzeugnissen	1	-	-	-	1	1	1	1
27	Herstellung von elektrischen Ausrüstungen	2	1	1	-	1	1	2	-
28	Maschinenbau	1	-	-	-	1	-	1	-
29	Herstellung von Kraftwagen u. Kraftwagenteilen	-	-	-	-	-	-	-	-
31	Herstellung von Möbeln	-	-	-	-	-	-	-	-
D	Energieversorgung	5	1	-	1	4	2	4	-
E	Wasserversorgung; Entsorgung, Beseitigung von Umweltverschmutzung	1	-	-	-	1	-	1	-
F	Baugewerbe	187	41	37	4	146	41	201	10
G	Handel; Instandsetzung und Reparatur von Kfz	497	105	66	39	392	239	533	170
	darunter								
45	Kfz-Handel; Instandsetzung u. Reparatur von Kfz	57	10	8	2	47	27	58	5
46	Handelsvermittlung und Großhandel (ohne Kfz)	126	28	19	9	98	53	127	57
47	Einzelhandel (ohne Kfz)	314	67	39	28	247	159	348	108
H	Verkehr und Lagerei	61	18	13	5	43	17	68	14
	darunter								
49	Landverkehr und Transport in Rohrfernleitungen	39	14	10	4	25	9	44	9
53	Post-, Kurier- und Expressdienste	17	1	-	1	16	7	19	4
I	Gastgewerbe	129	40	33	7	89	20	133	44
55	Beherbergung	14	5	4	1	9	5	15	8
56	Gastronomie	115	35	29	6	80	15	118	36
J	Information und Kommunikation	68	8	7	1	60	39	75	12
	darunter								
58	Verlagswesen	2	-	-	-	2	2	2	-
61	Telekommunikation	-	-	-	-	-	-	-	-
62	Erbringung von Dienstleistungen der Informationstechnologie	53	7	6	1	46	29	60	8
63	Informationsdienstleistungen	4	-	-	-	4	3	4	3
K	Finanz-, Versicherungsdienstleistungen	67	10	5	5	57	32	70	15
	darunter								
66	Mit Finanz- und Versicherungsdienstleistungen verbundene Tätigkeiten	62	6	4	2	56	31	62	15
L	Grundstücks- und Wohnungswesen	36	11	11	-	25	15	40	8
M	Freiberufliche, wissenschaftliche und technische Dienstleistungen	144	20	17	3	124	84	156	59
	darunter								
70	Verwaltung und Führung von Unternehmen; Unternehmensberatung	18	6	6	-	12	7	19	5
73	Werbung und Marktforschung	53	5	4	1	48	32	56	27
N	Sonstige wirtschaftliche Dienstleistungen	295	35	25	10	260	156	313	76
	darunter								
77	Vermietung von beweglichen Sachen	12	-	-	-	12	10	13	1
78	Vermietung und Überlassung von Arbeitskräften	7	3	1	2	4	1	12	3
79	Reisebüros, -veranstalter und sonstige Reservierungsdienstleistungen	5	2	2	-	3	2	6	2
81	Gebäudebetreuung; Garten- und Landschaftsbau	133	12	12	-	121	74	137	25
P	Erziehung und Unterricht	47	13	3	10	34	21	54	25
Q	Gesundheits- und Sozialwesen	33	6	5	1	27	14	35	22
R	Kunst, Unterhaltung und Erholung	30	8	4	4	22	14	36	13
S	Erbringung von sonstigen Dienstleistungen	180	16	13	3	164	97	184	123
	Sonstige Tätigkeiten	-	-	-	-	-	-	-	-
	Insgesamt	1 885	344	251	93	1 541	860	2 013	651

Rechtsform Geschlecht Staatsangehörigkeit	Neugründungen						Gewerbetreibende	
	ins- gesamt	Betriebsgründungen			sonstige Neugründ.		ins- gesamt	darunter: weiblich
		ins- gesamt	Haupt- nieder- lassung	Zweigni- derl./unsel- ständige Zweigstelle	ins- gesamt	darunter: Neben- erwerb		
Anzahl								

Insgesamt	2 186	438	319	119	1 748	1 187	2 408	743
-----------	-------	-----	-----	-----	-------	-------	-------	-----

nach der Rechtsform des Unternehmens

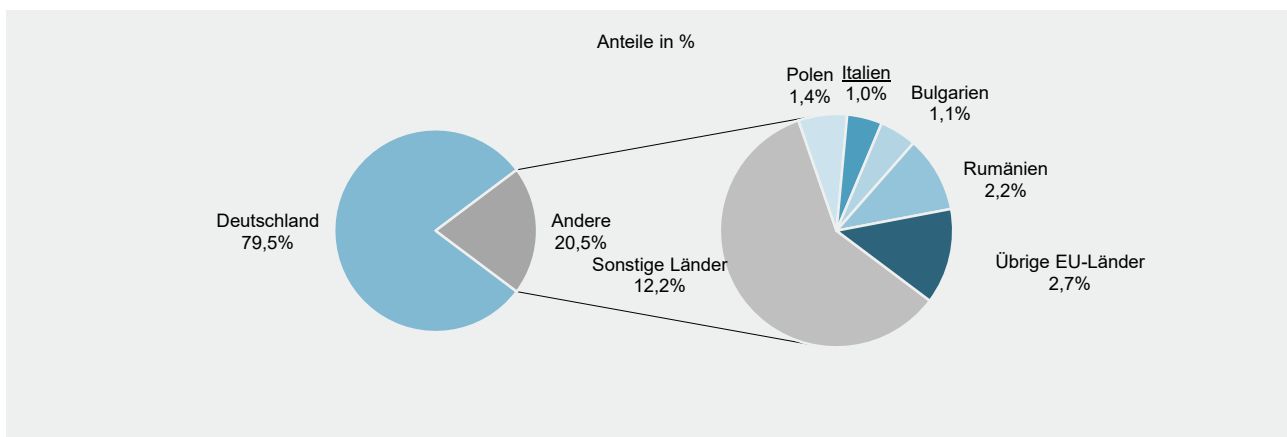
Einzelunternehmen	1 805	142	106	36	1 663	1 102	1 805	647
Offene Handelsgesellschaft	2	2	2	-	-	-	4	-
Kommanditgesellschaft	2	2	-	2	-	-	2	-
Gesellschaft mit beschränkter Haftung & Co.KG	27	24	12	12	3	3	44	4
Gesellschaft des bürgerlichen Rechts	102	52	50	2	50	50	212	42
Aktiengesellschaft	2	2	1	1	-	-	-	-
Gesellschaft mit beschränkter Haftung	241	209	146	63	32	32	334	48
Genossenschaft	2	2	2	-	-	-	4	1
Eingetragener Verein	-	-	-	-	-	-	-	-
Private Company Ltd	-	-	-	-	-	-	-	-
Sonstige Rechtsformen	3	3	-	3	-	-	3	1

Einzelunternehmer/-innen nach Geschlecht

weiblich	647	39	30	9	608	439	x	x
männlich	1 158	103	76	27	1 055	663	x	x

Einzelunternehmer/-innen nach ausgewählter Staatsangehörigkeit

Deutschland	1 435	98	66	32	1 337	950	1 435	536
EU-Länder	150	14	12	2	136	54	150	46
Polen	25	2	2	-	23	11	25	8
Italien	18	1	1	-	17	4	18	3
Bulgarien	19	2	2	-	17	3	19	5
Rumänien	39	5	4	1	34	15	39	13
Übrige EU-Länder	49	4	3	1	45	21	49	17
Sonstige Länder	220	30	28	2	190	98	220	65



Rechtsform Geschlecht Staatsangehörigkeit	Vollständige Aufgaben						Gewerbetreibende	
	ins- gesamt	Betriebsaufgaben			sonstige Stilllegungen		ins- gesamt	darunter: weiblich
		ins- gesamt	Haupt- nieder- lassung	Zweigni- derl./unsel- ständige Zweigstelle	ins- gesamt	darunter: Neben- erwerb		
Anzahl								

Insgesamt	1 885	344	251	93	1 541	860	2 013	651
-----------	-------	-----	-----	----	-------	-----	-------	-----

nach der Rechtsform des Unternehmens

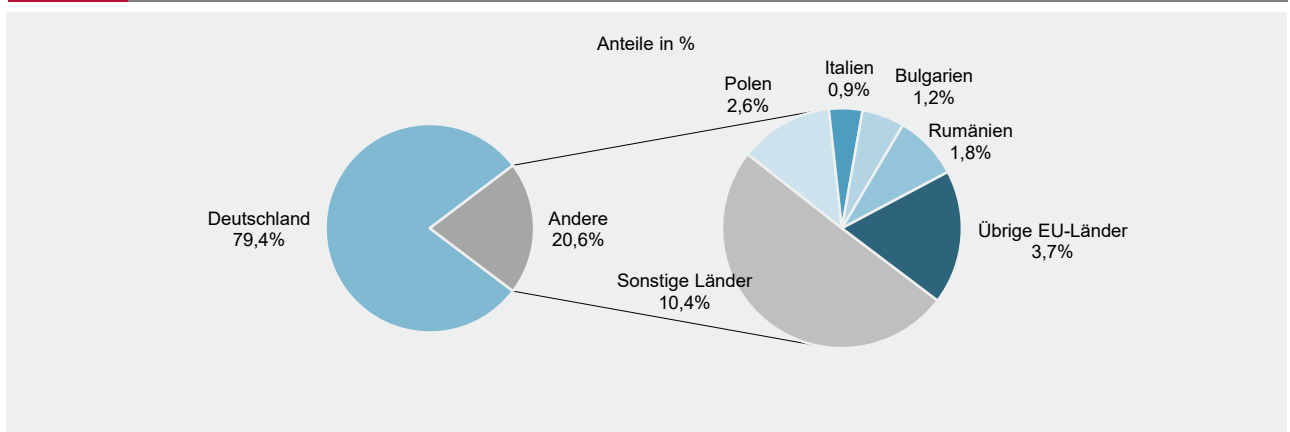
Einzelunternehmen	1 611	130	103	27	1 481	800	1 611	567
Offene Handelsgesellschaft	3	3	3	-	-	-	4	3
Kommanditgesellschaft	3	3	3	-	-	-	3	-
Gesellschaft mit beschränkter Haftung & Co.KG	14	6	2	4	8	8	16	3
Gesellschaft des bürgerlichen Rechts	78	38	37	1	40	40	143	39
Aktiengesellschaft	3	3	1	2	-	-	-	-
Gesellschaft mit beschränkter Haftung	169	157	102	55	12	12	227	38
Genossenschaft	2	2	-	2	-	-	6	-
Eingetragener Verein	-	-	-	-	-	-	-	-
Private Company Ltd	-	-	-	-	-	-	-	-
Sonstige Rechtsformen	2	2	-	2	-	-	3	1

Einzelunternehmer/-innen nach Geschlecht

weiblich	567	38	31	7	529	330	x	x
männlich	1 044	92	72	20	952	470	x	x

Einzelunternehmer/-innen nach ausgewählter Staatsangehörigkeit

Deutschland	1 279	94	74	20	1 185	693	1 279	472
EU-Länder	165	7	5	2	158	55	165	49
Polen	42	-	-	-	42	17	42	14
Italien	15	-	-	-	15	6	15	1
Bulgarien	19	-	-	-	19	5	19	6
Rumänien	29	2	2	-	27	6	29	8
Übrige EU-Länder	60	5	3	2	55	21	60	20
Sonstige Länder	167	29	24	5	138	52	167	46



Impressum

Herausgeber:
Statistisches Landesamt Rheinland-Pfalz
Mainzer Straße 14-16
56130 Bad Ems

Telefon: 02603 71-0
Telefax: 02603 71-3150

E-Mail: poststelle@statistik.rlp.de
Internet: www.statistik.rlp.de

Kostenfreier Download im Internet: <https://www.statistik.rlp.de/publikationen/berichte>

© Statistisches Landesamt Rheinland-Pfalz · Bad Ems · 2024

Vervielfältigung und Verbreitung, auch auszugsweise, mit Quellenangabe gestattet.