



2024

STATISTISCHE BERICHTE



**Gewerbeanzeigen
im Oktober 2024**

Ergebnisse der Gewerbeanzeigenstatistik

Zeichenerklärungen

0	Zahl ungleich Null, Betrag jedoch kleiner als die Hälfte von 1 in der letzten ausgewiesenen Stelle
-	nichts vorhanden
.	Zahl unbekannt oder geheim
x	Nachweis nicht sinnvoll
...	Zahl fällt später an
/	keine Angabe, da Zahl nicht sicher genug
()	Aussagewert eingeschränkt, da Zahl statistisch unsicher
D	Durchschnitt
p	vorläufig
r	revidiert
s	geschätzt

Für die Abgrenzung von Größenklassen wird im Allgemeinen anstelle einer ausführlichen Beschreibung „50 bis unter 100“ die Darstellungsform „50 – 100“ verwendet.

Einzelwerte in Tabellen werden im Allgemeinen ohne Rücksicht auf die Endsumme gerundet.

Inhalt

Seite

Informationen zur Statistik	4
--	----------

Glossar	5
----------------------	----------

Tabellen

T 1	Gewerbeanmeldungen im Oktober 2024 nach Wirtschaftszweigen	9
T 2	Gewerbeabmeldungen im Oktober 2024 nach Wirtschaftszweigen	10
T 3	Gewerbeanmeldungen im Oktober 2024 nach Verwaltungsbezirken	12
T 4	Gewerbeabmeldungen im Oktober 2024 nach Verwaltungsbezirken	13
T 5	Neugründungen sowie Gewerbetreibende im Oktober 2024 nach Wirtschaftszweigen	15
T 6	Vollständige Aufgaben sowie Gewerbetreibende im Oktober 2024 nach Wirtschaftszweigen	16
T 7	Neugründungen sowie Gewerbetreibende im Oktober 2024 nach Art der Niederlassung, Rechtsform, Einzelunternehmen nach Geschlecht und Staatsangehörigkeit	17
T 8	Vollständige Aufgaben sowie Gewerbetreibende im Oktober 2024 nach Art der Niederlassung, Rechtsform, Einzelunternehmen nach Geschlecht und Staatsangehörigkeit	18

Grafiken

G 1	Gewerbean- und -abmeldungen mit Neuerrichtungen und Aufgaben im Jahresüberblick	8
G 2	Gewerbeanmeldungen im Oktober 2024 nach Wirtschaftszweigabschnitten	11
G 3	Gewerbeabmeldungen im Oktober 2024 nach Wirtschaftszweigabschnitten	11
G 4	Neuerrichtungen und Aufgaben im Oktober 2024 nach Verwaltungsbezirken	14
G 5	Neugründungen im Oktober 2024 nach ausgewählten Staatsangehörigkeiten von Einzelunternehmern/-innen	17
G 6	Vollständige Aufgaben im Oktober 2024 nach ausgewählten Staatsangehörigkeiten von Einzelunternehmern/-innen	18

Informationen zur Statistik

Ziel der Statistik

Die Gewerbeanzeigenstatistik dient als unentbehrliche Informationsgrundlage für die Wirtschafts-, Wettbewerbs- und Strukturpolitik. Sie stellt Informationen über die Aufnahme und Beendigung gewerblicher Tätigkeiten und deren Anlässe bereit. Dies sind zum einen Angaben über die Gesamtheit der Gewerbemeldungen und zum anderen umfassende Angaben über die gemeldeten gewerblichen Gründungen und Stilllegungen.

Rechtsgrundlage

Die Rechtsgrundlagen der Gewerbeanzeigenstatistik sind § 14 Abs. 13 der Gewerbeordnung (GewO), in der Fassung der Bekanntmachung vom 22.02.1999 (BGBl. I S. 202), zuletzt geändert durch Artikel 2 des Gesetzes vom 28. November 2014 (BGBl. I S. 1802), sowie die Verordnung zur Ausgestaltung des Gewerbeanzeigenverfahrens (Gewerbeanzeigenverordnung – GewAnzV) des Bundesministeriums für Wirtschaft und Energie vom 22. Juli 2014. Letztere ist am 1. Januar 2015 in Kraft getreten.

Erhebungsumfang

Die Gewerbeanzeigenstatistik ist eine Sekundärerhebung. Die Datengrundlage bilden die in einem Monat bei den zuständigen Behörden erstatteten Gewerbeanzeigen. Gewerbeanzeigen sind gemäß § 14 Abs. 1 GewO von allen natürlichen und juristischen Personen bei Aufnahme, Änderung oder Aufgabe eines stehenden Gewerbes, einer Zweigniederlassung oder einer unselbständigen Zweigstelle zu tätigen. Auskunftspflichtig zur Gewerbeanzeigenstatistik sind die Gewerbetreibenden. Diese kommen ihrer Auskunftspflicht nach, indem sie die Gewerbeanzeige erstatten.

Die Gewerbeanzeigenstatistik ist darüber hinaus eine Vollerhebung. Nicht in die Statistik einbezogen sind allerdings die Freien Berufe, die Urproduktion (Land- und Forstwirtschaft, Bergbau und Gewinnung von Steinen und Erden) und die Erbringung von Finanz- und Versicherungsdienstleistungen, da diese Bereiche nicht der Gewerbeordnung unterliegen. Nicht berücksichtigt wird ferner das Reisegewerbe, weil die in diesem Bereich tätigen Unternehmen in der Regel mehrere Gewerbemeldungen abgeben.

Erhebungsdurchführung

Die zuständigen Behörden, d. h. die Gewerbeämter und die Starterzentren der IHK und HWK, liefern seit Januar 2017 die bei Ihnen erstatteten Gewerbeanzeigen unter Nutzung einer Zentralen Pflege- und Verteilerplattform (ZPV) als Web-Portal an die Gesellschaft für Kommunikation und Wissenstransfer mbH (KommWis) in Mainz. Von dort werden die Meldungen an das Statistische Landesamt kontinuierlich weitergeleitet und dem zuständigen Fachbereich zur Aufbereitung der Gewerbeanzeigenstatistik zur Verfügung gestellt.

Berichtszeitraum/-Zeitpunkt und Periodizität

Die Gewerbeanzeigenstatistik wird monatlich erstellt. Die monatlichen Ergebnisse stehen ca. zwei bis zweieinhalb Monate nach Ablauf eines Monats zur Verfügung. Das Jahresergebnis liegt dementsprechend ca. Mitte März des Folgejahres vor.

Erhebungsmerkmale

Die Erhebungsmerkmale der Gewerbeanzeigenstatistik umfassen im Wesentlichen die angemeldete Tätigkeit, die Angabe Haupt- oder Nebenerwerb, das Datum des Beginns der angemeldeten Tätigkeit, die Art des angemeldeten Betriebes, die Zahl der bei Geschäftsaufnahme tätigen Personen nach Voll- und Teilzeit, die Angabe Hauptniederlassung, Zweigniederlassung oder Zweigstelle, den Grund der Gewerbeanzeige und das Datum der Erstattung der Gewerbeanzeige sowie die personenbezogenen Merkmale Geschlecht und Staatsangehörigkeit

Regionale Ebene

Die Ergebnisse werden in dieser Veröffentlichung bis auf Kreisebene nachgewiesen. Ergebnisse in tieferer regionaler Gliederung können auf Anfrage bereitgestellt werden.

Vergleichbarkeit / Klassifikationen

Die Ergebnisse dieser Veröffentlichung nach Wirtschaftszweigen sind nach der aktuell gültigen Klassifikation der Wirtschaftszweige gegliedert, d. h. auf Basis der WZ 2008. Eine Vergleichbarkeit mit Ergebnissen früherer Jahre, die nach einer älteren Klassifikation der Wirtschaftszweige (WZ 1993, WZ 2003) gegliedert sind, ist nur mit Einschränkungen bzw. gar nicht möglich. Der Wirtschaftszweig ist in der Gewerbeanzeigenstatistik nur bis auf die Ebene des Dreistellers durchgängig verfügbar.

Glossar

Aufgabe eines Gewerbes

Erfolgt entweder durch vollständige Aufgabe oder durch Umwandlung.

Betriebsaufgabe

Aufgabe eines Gewerbebetriebes mit einer erwarteten größeren wirtschaftlichen Bedeutung. Sie kann durch eine juristische Person, eine Gesellschaft ohne Rechtspersönlichkeit (Personengesellschaft) oder eine natürliche Person erfolgen. Bei einer natürlichen Person, die eine Hauptniederlassung abmeldet, ist Voraussetzung, dass sie entweder in das Handelsregister eingetragen war oder aber eine Handwerkskarte besitzt oder zuletzt mindestens einen Arbeitnehmer beschäftigt hat.

Betriebsgründung

Gründung eines Betriebes mit einer erwarteten größeren wirtschaftlichen Bedeutung. Sie kann durch eine juristische Person, eine Gesellschaft ohne Rechtspersönlichkeit (Personengesellschaft) oder eine natürliche Person erfolgen. Bei einer natürlichen Person, die eine Hauptniederlassung anmeldet, ist Voraussetzung, dass sie entweder in das Handelsregister eingetragen ist oder aber eine Handwerkskarte besitzt oder mindestens einen Arbeitnehmer beschäftigt.

Fortzug eines Gewerbes

Verlagerung des Betriebes aus dem Bezirk des nachweisenden Gewerbeamtes.

Gewerbe

Nicht sozialwidrige, selbstständige, auf Dauer und Gewinnerzielung angelegte sowie im eigenen Namen und auf eigene Rechnung ausgeübte Tätigkeit. Nicht zum Gewerbe zählen u. a. die Urproduktion (z. B. Land- und Forstwirtschaft oder Bergbau), die freien Berufe und die Verwaltung des eigenen Vermögens.

Gewerbeabmeldung

Eine Gewerbeabmeldung betrifft die Aufgabe, den Fortzug oder die Übergabe einer Hauptniederlassung, einer Zweigniederlassung oder einer Zweigstelle eines Gewerbes. Anzeigepflichtige Gewerbebetreibende sind Einzelgewerbebetreibende (d. h. natürliche Personen), geschäftsführende Gesellschafter von Personengesellschaften und juristische Personen, wobei juristische Personen ihrer Gewerbeabmeldepflicht durch Handeln ihres Vertretungsberechtigten nachkommen.

Gewerbebeanmeldung

Eine Gewerbebeanmeldung betrifft die Neuerrichtung, den Zuzug oder die Übernahme einer Hauptniederlassung, einer Zweigniederlassung oder einer Zweigstelle eines Gewerbes. Anzeigepflichtige Gewerbebetreibende sind Einzelgewerbebetreibende (d. h. natürliche Personen), geschäftsführende Gesellschafter von Personengesellschaften und juristische Personen, wobei juristische Personen ihrer Gewerbebeanmeldepflicht durch Handeln ihres Vertretungsberechtigten nachkommen.

Gewerbeanzeige

Eine Gewerbeanzeige hat eine Gewerbebeanmeldung, eine Gewerbeummeldung oder eine Gewerbeabmeldung zum Gegenstand. Es besteht eine Anzeigepflicht.

Hauptniederlassung

Mittelpunkt des Geschäftsverkehrs eines Betriebes, der sich bei Personengesellschaften (KG, OHG, GmbH & Co. KG, GbR, GmbH & Co. OHG u.a.) und juristischen Personen am Sitz des Unternehmens befindet. Eine Hauptniederlassung liegt auch dann vor, wenn daneben keine Zweigniederlassung oder unselbständige Zweigstelle betrieben wird.

Neuerrichtung eines Gewerbes

Erfolgt entweder durch Neugründung oder durch Umwandlung.

Neugründung eines Gewerbes

Entweder eine Betriebsgründung oder eine sonstige Neugründung.

Sonstige Neugründung

Gründung eines Kleinunternehmens oder eines Nebenerwerbsbetriebes. Bei der Gründung eines Kleinunternehmens gründet ein Nichtkaufmann eine Hauptniederlassung. Diese ist nicht im Handelsregister eingetragen, besitzt keine Handwerkskarte und beschäftigt keine Arbeitnehmer.

Sonstige Stilllegung

Eine sonstige Stilllegung ist die Aufgabe eines Kleinunternehmens oder eines Nebenerwerbsbetriebes. Bei der Aufgabe eines Kleinunternehmens gibt ein Nichtkaufmann eine Hauptniederlassung vollständig auf. Diese war nicht im Handelsregister eingetragen, hat keine Handwerkskarte besessen und keine Arbeitnehmer beschäftigt.

Unselbständige Zweigstelle

Feste örtliche Anlagen oder Einrichtungen, die der Ausübung eines stehenden Gewerbes dienen (z.B. ein Auslieferungslager), jedoch nicht die Bedingungen einer Zweigniederlassung erfüllen.

Vollständige Aufgabe

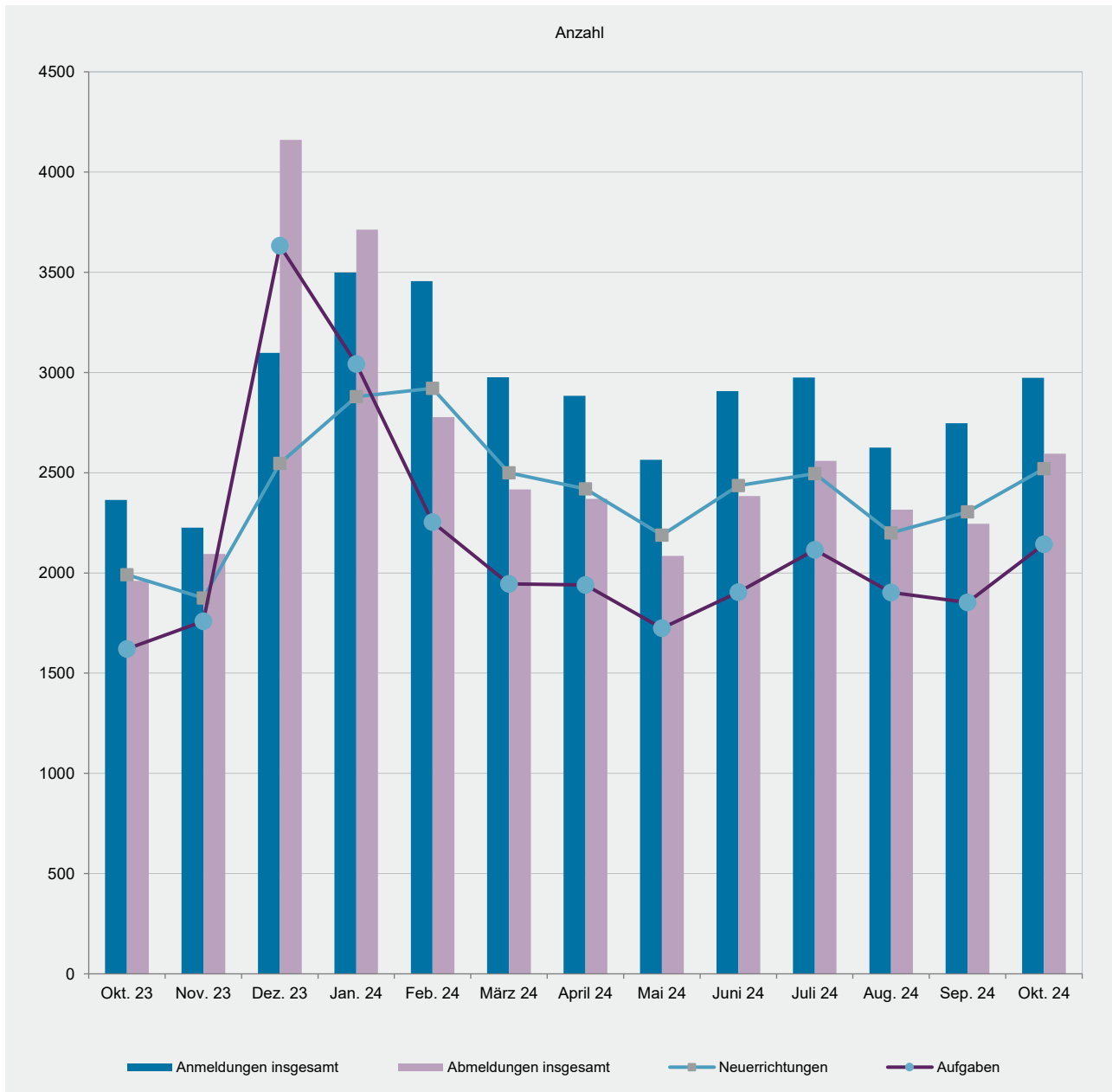
Entweder eine Betriebsaufgabe oder eine sonstige Stilllegung.

Zuzug eines Gewerbes

Verlagerung des Betriebes in den Bereich einer anderen Meldebehörde.

Zweigniederlassung

Betriebe mit selbständiger Organisation, selbständigen Betriebsmitteln und gesonderter Buchführung, dessen Leiter Geschäfte selbständig abzuschließen und durchzuführen befugt ist.

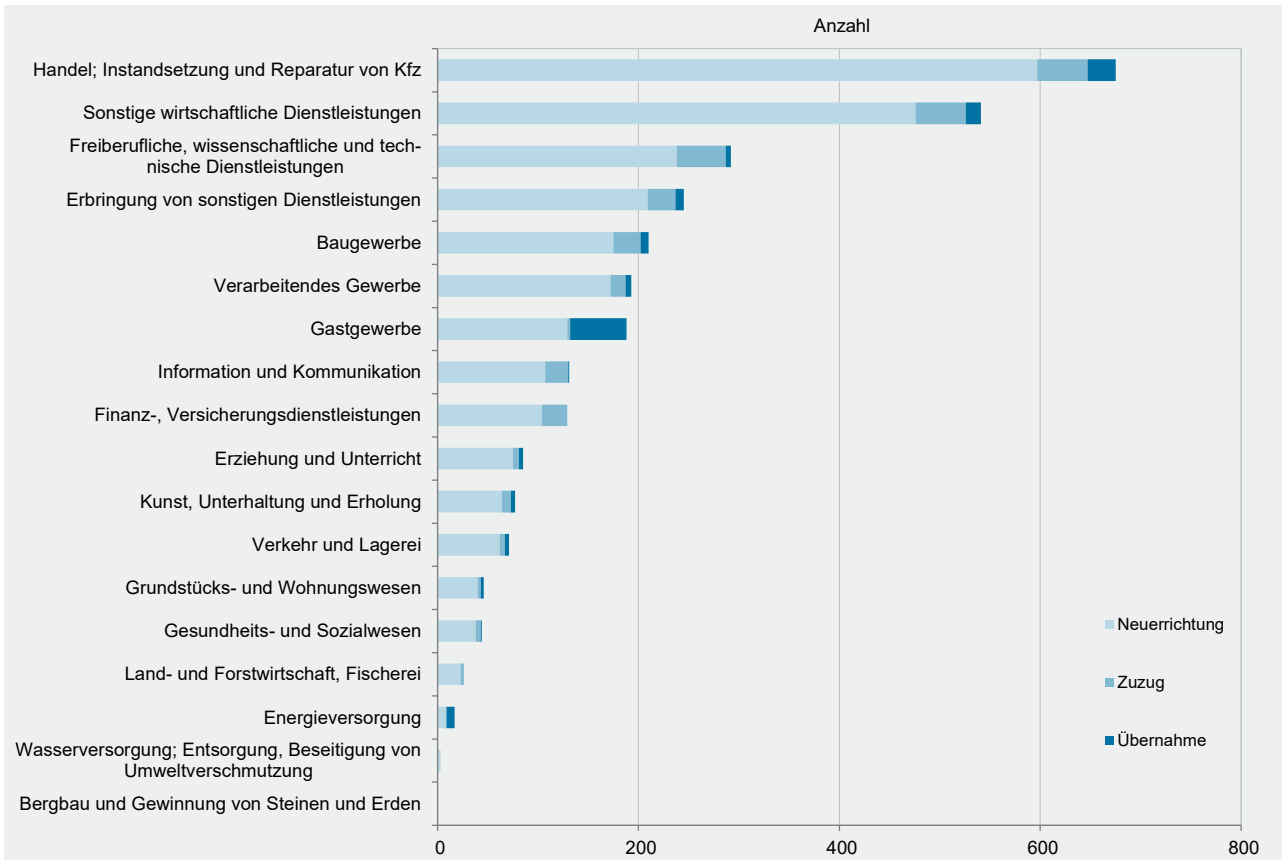


WZ 2008	Wirtschaftszweig	Anmeldungen im Okt. 2024				Veränderung zum Sep. 2024			
		ins- gesamt	davon			ins- gesamt	davon		
			Neuer- richtung	Zuzug	Über- nahme		Neuer- richtung	Zuzug	Über- nahme
Anzahl				%					
A	Land- und Forstwirtschaft, Fischerei	26	23	3	-	116,7	109,1	200,0	0,0
B	Bergbau und Gewinnung von Steinen und Erden	-	-	-	-	0,0	0,0	0,0	0,0
C	Verarbeitendes Gewerbe	193	172	15	6	11,6	13,9	0,0	-14,3
	darunter								
10	Herstellung von Nahrungs- und Futtermitteln	12	11	-	1	-45,5	-47,6	0,0	0,0
11	Getränkeherstellung	1	1	-	-	x	x	0,0	0,0
13	Herstellung von Textilien	24	21	3	-	84,6	90,9	200,0	x
14	Herstellung von Bekleidung	6	4	2	-	20,0	-20,0	x	0,0
16	Herstellung von Holz-, Flecht-, Korb- und Korkwaren (ohne Möbel)	17	14	1	2	54,5	27,3	x	x
18	Herstellung von Druckerzeugnissen; Vervielfältigung von Ton-, Bild- und Datenträgern	17	17	-	-	30,8	41,7	x	0,0
25	Herstellung von Metallerzeugnissen	23	21	2	-	21,1	50,0	-50,0	x
26	Herstellung von Datenverarbeitungsgeräten, elektrischen und optischen Erzeugnissen	2	1	1	-	100,0	0,0	x	0,0
27	Herstellung von elektrischen Ausrüstungen	-	-	-	-	x	x	0,0	0,0
28	Maschinenbau	2	1	1	-	-50,0	-75,0	x	0,0
29	Herstellung von Kraftwagen u. Kraftwagenteilen	-	-	-	-	0,0	0,0	0,0	0,0
31	Herstellung von Möbeln	-	-	-	-	x	0,0	x	0,0
D	Energieversorgung	17	8	1	8	112,5	33,3	0,0	x
E	Wasserversorgung; Entsorgung, Beseitigung von Umweltverschmutzung	3	3	-	-	50,0	50,0	0,0	0,0
F	Baugewerbe	210	175	27	8	3,4	1,2	8,0	60,0
G	Handel; Instandsetzung und Reparatur von Kfz	675	597	50	28	17,4	23,6	-9,1	-24,3
	darunter								
45	Kfz-Handel; Instandsetzung u. Reparatur von Kfz	103	83	13	7	19,8	13,7	18,2	250,0
46	Handelsvermittlung und Großhandel (ohne Kfz)	153	132	17	4	20,5	28,2	6,3	-50,0
47	Einzelhandel (ohne Kfz)	419	382	20	17	15,7	24,4	-28,6	-37,0
H	Verkehr und Lagerei	71	62	5	4	-11,3	-12,7	25,0	-20,0
	darunter								
49	Landverkehr und Transport in Rohrfernleitungen	54	50	2	2	-10,0	-7,4	0,0	-50,0
53	Post-, Kurier- und Expressdienste	11	9	-	2	57,1	50,0	0,0	100,0
I	Gastgewerbe	188	129	3	56	-1,6	4,0	0,0	-12,5
55	Beherbergung	20	16	-	4	-42,9	-40,7	x	-42,9
56	Gastronomie	168	113	3	52	7,7	16,5	50,0	-8,8
J	Information und Kommunikation	131	107	23	1	0,0	7,0	-23,3	0,0
	darunter								
58	Verlagswesen	-	-	-	-	x	x	0,0	0,0
61	Telekommunikation	1	1	-	-	0,0	x	x	0,0
62	Erbringung von Dienstleistungen der Informationstechnologie	98	81	16	1	7,7	12,5	-15,8	x
63	Informationsdienstleistungen	9	6	3	-	-18,2	-14,3	0,0	x
K	Finanz-, Versicherungsdienstleistungen	129	104	25	-	21,7	28,4	8,7	x
	darunter								
66	Mit Finanz- und Versicherungsdienstleistungen verbundene Tätigkeiten	111	88	23	-	32,1	27,5	64,3	x
L	Grundstücks- und Wohnungswesen	46	40	3	3	-9,8	-2,4	-70,0	x
M	Freiberufliche, wissenschaftliche und technische Dienstleistungen	292	238	49	5	14,5	10,2	32,4	150,0
	darunter								
70	Verwaltung und Führung von Unternehmen; Unternehmensberatung	44	27	16	1	29,4	-15,6	x	x
73	Werbung und Marktforschung	97	85	11	1	22,8	26,9	0,0	0,0
N	Sonstige wirtschaftliche Dienstleistungen	541	476	50	15	1,9	1,1	6,4	15,4
	darunter								
77	Vermietung von beweglichen Sachen	21	20	1	-	-47,5	-45,9	-66,7	0,0
78	Vermietung und Überlassung von Arbeitskräften	7	6	1	-	0,0	20,0	-50,0	0,0
79	Reisebüros, -veranstalter und sonstige Reservierungsdienstleistungen	13	11	2	-	44,4	37,5	x	x
81	Gebäudebetreuung; Garten- und Landschaftsbau	273	246	24	3	12,8	9,8	50,0	50,0
P	Erziehung und Unterricht	85	75	6	4	-12,4	-15,7	0,0	100,0
Q	Gesundheits- und Sozialwesen	44	38	5	1	-15,4	-15,6	25,0	-66,7
R	Kunst, Unterhaltung und Erholung	77	64	9	4	35,1	33,3	200,0	-33,3
S	Erbringung von sonstigen Dienstleistungen	245	209	28	8	9,9	8,3	47,4	-27,3
	Sonstige Tätigkeiten	-	-	-	-	0,0	0,0	0,0	0,0
	Insgesamt	2 973	2 520	302	151	8,2	9,3	6,7	-5,0

WZ 2008	Wirtschaftszweig	Abmeldungen im Okt. 2024				Veränderung zum Sep. 2024			
		ins- gesamt	davon			ins- gesamt	davon		
			Aufgabe	Fortzug	Über- gabe		Aufgabe	Fortzug	Über- gabe
Anzahl				%					
A	Land- und Forstwirtschaft, Fischerei	13	11	2	-	30,0	57,1	0,0	x
B	Bergbau und Gewinnung von Steinen und Erden	-	-	-	-	0,0	0,0	0,0	0,0
C	Verarbeitendes Gewerbe	158	133	14	11	37,4	44,6	-12,5	57,1
	darunter								
10	Herstellung von Nahrungs- und Futtermitteln	16	16	-	-	-11,1	0,0	0,0	x
11	Getränkeherstellung	7	5	-	2	x	400,0	0,0	x
13	Herstellung von Textilien	15	14	1	-	114,3	250,0	-50,0	x
14	Herstellung von Bekleidung	9	8	1	-	28,6	33,3	0,0	0,0
16	Herstellung von Holz-, Flecht-, Korb- und Korkwaren (ohne Möbel)	21	18	-	3	75,0	63,6	0,0	200,0
18	Herstellung von Druckerzeugnissen; Vervielfältigung von Ton-, Bild- und Datenträgern	6	5	1	-	20,0	0,0	x	0,0
25	Herstellung von Metallerzeugnissen	9	7	1	1	-18,2	-12,5	-66,7	x
26	Herstellung von Datenverarbeitungsgeräten, elektrischen und optischen Erzeugnissen	1	-	1	-	0,0	0,0	0,0	0,0
27	Herstellung von elektrischen Ausrüstungen	-	-	-	-	x	x	0,0	0,0
28	Maschinenbau	6	6	-	-	100,0	200,0	0,0	x
29	Herstellung von Kraftwagen u. Kraftwagenteilen	1	1	-	-	0,0	0,0	0,0	0,0
31	Herstellung von Möbeln	2	2	-	-	x	x	0,0	0,0
D	Energieversorgung	18	5	1	12	200,0	0,0	0,0	x
E	Wasserversorgung; Entsorgung, Beseitigung von Umweltverschmutzung	1	1	-	-	0,0	0,0	0,0	0,0
F	Baugewerbe	221	192	17	12	4,7	11,0	-43,3	50,0
G	Handel; Instandsetzung und Reparatur von Kfz	682	587	69	26	24,0	24,1	38,0	-3,7
	darunter								
45	Kfz-Handel; Instandsetzung u. Reparatur von Kfz	83	66	14	3	27,7	17,9	100,0	50,0
46	Handelsvermittlung und Großhandel (ohne Kfz)	146	121	16	9	4,3	6,1	-15,8	28,6
47	Einzelhandel (ohne Kfz)	453	400	39	14	31,3	32,0	62,5	-22,2
H	Verkehr und Lagerei	76	66	6	4	24,6	34,7	0,0	-33,3
	darunter								
49	Landverkehr und Transport in Rohrfernleitungen	57	49	5	3	58,3	58,1	400,0	-25,0
53	Post-, Kurier- und Expressdienste	10	9	-	1	-37,5	-30,8	x	-50,0
I	Gastgewerbe	218	177	1	40	14,7	19,6	-75,0	5,3
55	Beherbergung	25	21	-	4	47,1	75,0	0,0	-20,0
56	Gastronomie	193	156	1	36	11,6	14,7	-75,0	9,1
J	Information und Kommunikation	107	80	23	4	8,1	11,1	0,0	0,0
	darunter								
58	Verlagswesen	1	-	1	-	-85,7	x	0,0	0,0
61	Telekommunikation	1	1	-	-	x	x	0,0	0,0
62	Erbringung von Dienstleistungen der Informationstechnologie	76	58	14	4	5,6	7,4	-12,5	100,0
63	Informationsdienstleistungen	14	11	3	-	55,6	83,3	50,0	x
K	Finanz-, Versicherungsdienstleistungen	87	67	20	-	3,6	9,8	5,3	x
	darunter								
66	Mit Finanz- und Versicherungsdienstleistungen verbundene Tätigkeiten	77	61	16	-	10,0	10,9	23,1	x
L	Grundstücks- und Wohnungswesen	28	19	7	2	-26,3	-38,7	16,7	100,0
M	Freiberufliche, wissenschaftliche und technische Dienstleistungen	214	169	38	7	9,2	11,2	-11,6	x
	darunter								
70	Verwaltung und Führung von Unternehmen; Unternehmensberatung	30	21	9	-	-11,8	-4,5	-25,0	0,0
73	Werbung und Marktforschung	71	61	7	3	16,4	24,5	-36,4	200,0
N	Sonstige wirtschaftliche Dienstleistungen	414	353	45	16	24,0	19,3	87,5	14,3
	darunter								
77	Vermietung von beweglichen Sachen	16	16	-	-	-23,8	-15,8	x	x
78	Vermietung und Überlassung von Arbeitskräften	6	6	-	-	100,0	100,0	0,0	0,0
79	Reisebüros, -veranstalter und sonstige Reservierungsdienstleistungen	11	7	3	1	57,1	0,0	x	x
81	Gebäudebetreuung; Garten- und Landschaftsbau	197	171	19	7	47,0	42,5	90,0	75,0
P	Erziehung und Unterricht	69	53	7	9	27,8	20,5	16,7	125,0
Q	Gesundheits- und Sozialwesen	25	18	6	1	-50,0	-61,7	200,0	0,0
R	Kunst, Unterhaltung und Erholung	52	40	7	5	2,0	5,3	0,0	-16,7
S	Erbringung von sonstigen Dienstleistungen	212	172	34	6	8,7	4,9	41,7	-14,3
	Sonstige Tätigkeiten	-	-	-	-	0,0	0,0	0,0	0,0
	Insgesamt	2 595	2 143	297	155	15,6	15,7	12,9	20,2

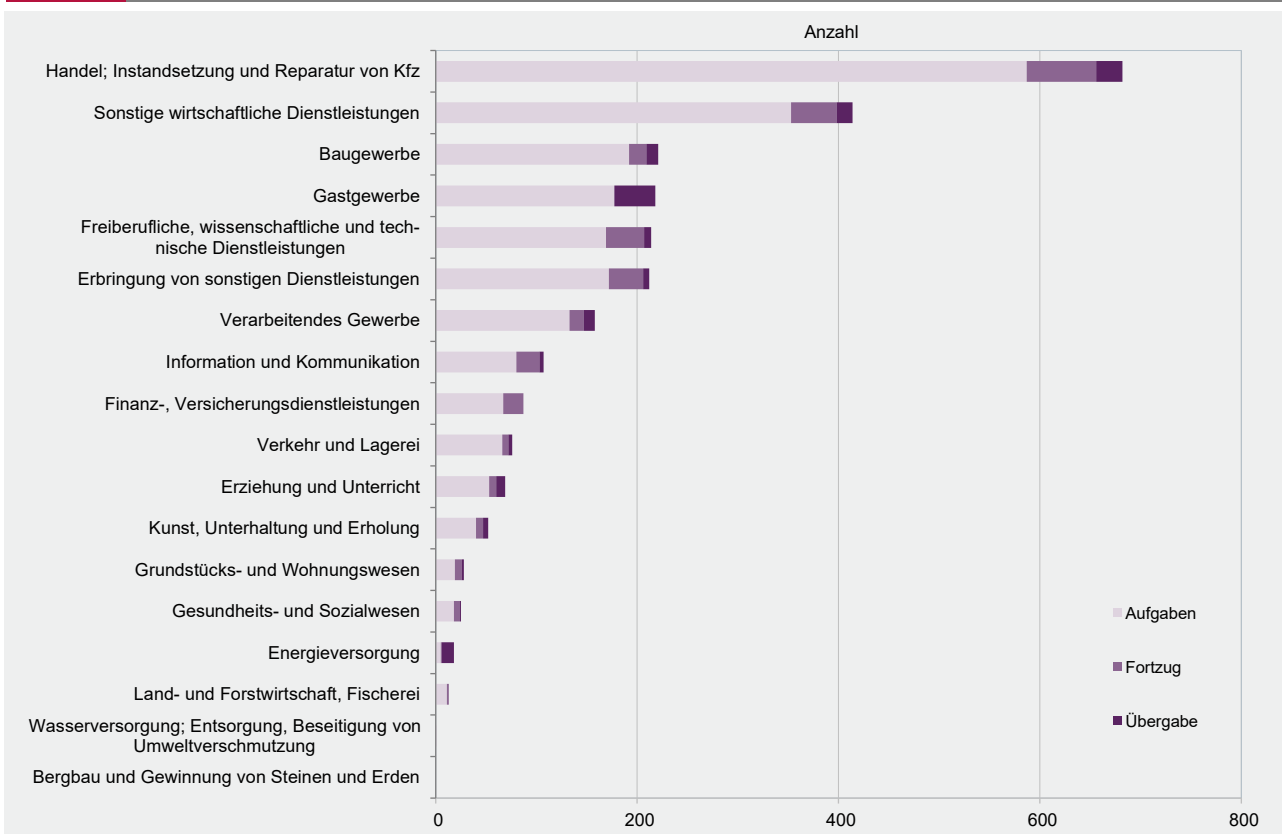
G 2

Gewerbeabmeldungen im Oktober 2024 nach Wirtschaftszweigabschnitten



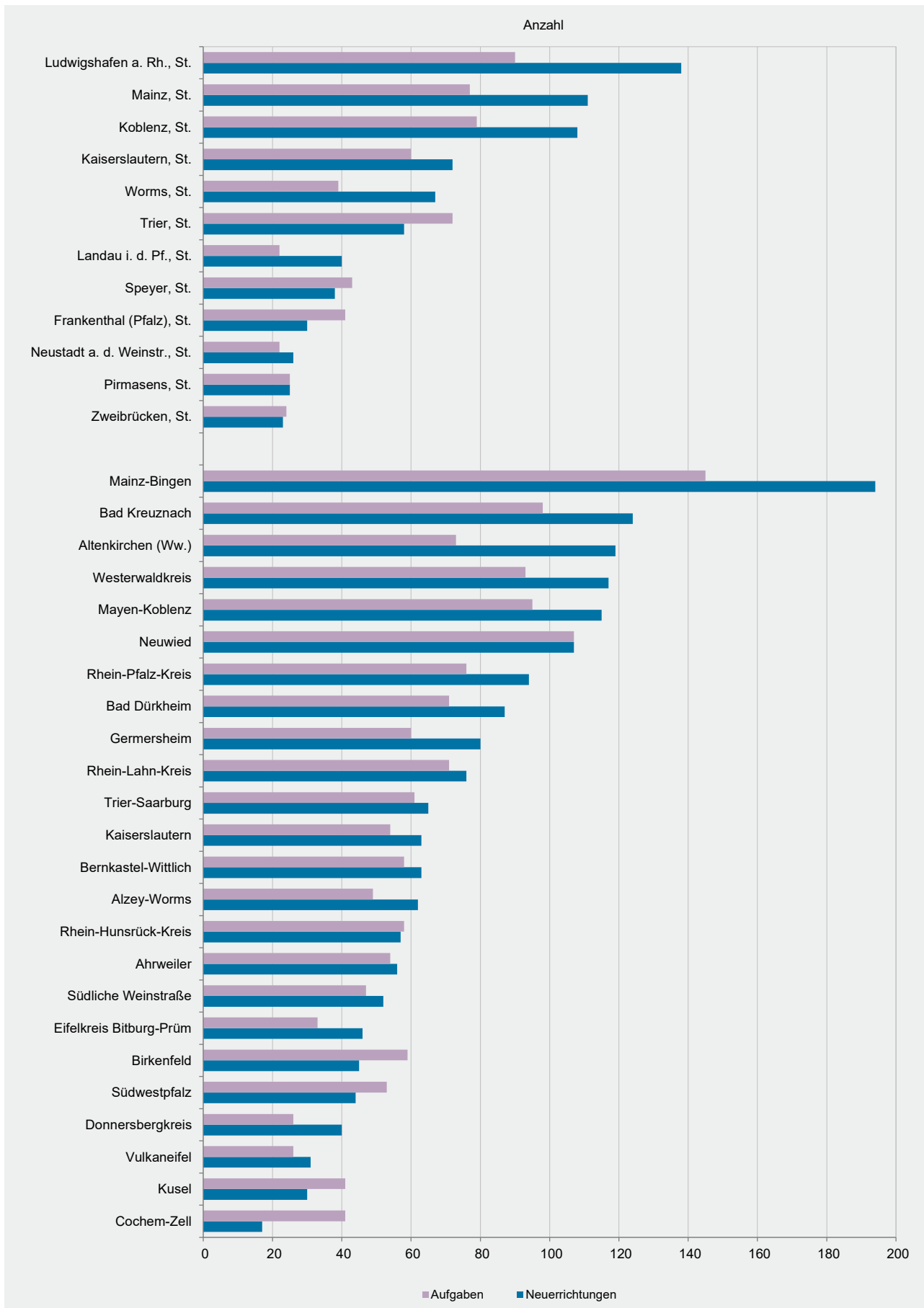
G 3

Gewerbeabmeldungen im Oktober 2024 nach Wirtschaftszweigabschnitten



Verwaltungsbereich	Anmeldungen im Okt. 2024				Veränderung zum Sep. 2024			
	ins- gesamt	davon			ins- gesamt	davon		
		Neuer- richtung	Zuzug	Über- nahme		Neuer- richtung	Zuzug	Über- nahme
Anzahl				%				
Frankenthal (Pfalz), St.	36	30	5	1	12,5	7,1	150,0	-50,0
Kaiserslautern, St.	79	72	4	3	2,6	7,5	33,3	-57,1
Koblenz, St.	128	108	13	7	70,7	80,0	116,7	-22,2
Landau i. d. Pf., St.	47	40	7	-	62,1	53,8	250,0	x
Ludwigshafen a. Rh., St.	150	138	5	7	233,3	228,6	150,0	x
Mainz, St.	126	111	6	9	-21,3	-14,0	-73,9	12,5
Neustadt a. d. Weinstr., St.	31	26	5	-	-13,9	-10,3	-28,6	0,0
Pirmasens, St.	26	25	-	1	-10,3	-3,8	x	x
Speyer, St.	49	38	5	6	14,0	11,8	25,0	20,0
Trier, St.	74	58	8	8	-11,9	-10,8	0,0	-27,3
Worms, St.	81	67	5	9	19,1	19,6	-37,5	125,0
Zweibrücken, St.	24	23	1	-	-14,3	-14,8	0,0	0,0
Ahrweiler	75	56	13	6	-27,9	-32,5	-18,8	20,0
Altenkirchen (Ww.)	141	119	16	6	76,3	77,6	300,0	-33,3
Alzey-Worms	89	62	15	12	18,7	-3,1	200,0	100,0
Bad Dürkheim	107	87	14	6	48,6	47,5	55,6	50,0
Bad Kreuznach	136	124	10	2	29,5	40,9	0,0	-71,4
Bernkastel-Wittlich	73	63	9	1	-1,4	5,0	80,0	-88,9
Birkenfeld	52	45	3	4	4,0	9,8	-25,0	-20,0
Cochem-Zell	21	17	3	1	-43,2	-50,0	50,0	0,0
Donnersbergkreis	47	40	7	-	-14,5	-14,9	-12,5	0,0
Eifelkreis Bitburg-Prüm	49	46	2	1	-27,9	-19,3	-60,0	-83,3
Germersheim	102	80	9	13	0,0	-4,8	-30,8	160,0
Kaiserslautern	72	63	6	3	-13,3	-11,3	-14,3	-40,0
Kusel	38	30	4	4	40,7	11,1	x	x
Mainz-Bingen	230	194	29	7	103,5	104,2	163,6	0,0
Mayen-Koblenz	133	115	9	9	-24,4	-25,3	-43,8	50,0
Neuwied	127	107	17	3	-1,6	1,9	-10,5	-40,0
Rhein-Hunsrück-Kreis	64	57	5	2	-20,0	-19,7	-16,7	-33,3
Rhein-Lahn-Kreis	89	76	10	3	-27,6	-25,5	-23,1	-62,5
Rhein-Pfalz-Kreis	112	94	14	4	-2,6	5,6	-36,4	0,0
Südliche Weinstraße	68	52	16	-	6,3	0,0	60,0	x
Südwestpfalz	54	44	10	-	8,0	-2,2	150,0	x
Trier-Saarburg	72	65	3	4	-7,7	-4,4	-50,0	0,0
Vulkaneifel	38	31	3	4	-19,1	-22,5	-25,0	33,3
Westerwaldkreis	133	117	11	5	-0,7	3,5	-26,7	-16,7
Rheinland-Pfalz	2 973	2 520	302	151	8,2	9,3	6,7	-5,0
kreisfreie Städte	851	736	64	51	20,5	25,0	-7,2	6,3
Landkreise	2 122	1 784	238	100	4,0	4,0	11,2	-9,9
Industrie- und Handelskammer								
Kammerbezirk Koblenz	1 099	941	110	48	0,5	2,5	-0,9	-25,0
Kammerbezirk Pfalz	1 042	882	112	48	17,5	17,1	15,5	29,7
Kammerbezirk Rheinhessen	526	434	55	37	26,4	26,2	17,0	48,0
Kammerbezirk Trier	306	263	25	18	-12,8	-9,3	-10,7	-45,5

Verwaltungsbereich	Abmeldungen im Okt. 2024				Veränderung zum Sep. 2024			
	ins- gesamt	davon			ins- gesamt	davon		
		Aufgabe	Fortzug	Über- gabe		Aufgabe	Fortzug	Über- gabe
Anzahl				%				
Frankenthal (Pfalz), St.	45	41	1	3	-16,7	-8,9	-85,7	50,0
Kaiserslautern, St.	71	60	10	1	31,5	30,4	66,7	-50,0
Koblenz, St.	98	79	12	7	81,5	92,7	71,4	16,7
Landau i. d. Pf., St.	30	22	8	-	3,4	-12,0	100,0	0,0
Ludwigshafen a. Rh., St.	105	90	9	6	78,0	80,0	0,0	x
Mainz, St.	99	77	15	7	16,5	28,3	-6,3	-22,2
Neustadt a. d. Weinstr., St.	27	22	3	2	12,5	15,8	50,0	-33,3
Pirmasens, St.	28	25	3	-	0,0	0,0	0,0	0,0
Speyer, St.	54	43	8	3	86,2	59,3	x	200,0
Trier, St.	82	72	7	3	12,3	20,0	16,7	-57,1
Worms, St.	54	39	6	9	1,9	-4,9	0,0	50,0
Zweibrücken, St.	30	24	4	2	25,0	14,3	33,3	x
Ahrweiler	65	54	7	4	-19,8	-21,7	-22,2	33,3
Altenkirchen (Ww.)	89	73	8	8	36,9	32,7	100,0	33,3
Alzey-Worms	71	49	9	13	9,2	-5,8	0,0	225,0
Bad Dürkheim	89	71	12	6	23,6	12,7	140,0	50,0
Bad Kreuznach	120	98	14	8	51,9	58,1	75,0	-11,1
Bernkastel-Wittlich	67	58	8	1	-1,5	1,8	14,3	-75,0
Birkenfeld	62	59	2	1	8,8	31,1	-75,0	-75,0
Cochem-Zell	52	41	3	8	40,5	36,7	-25,0	166,7
Donnersbergkreis	28	26	2	-	-28,2	-29,7	0,0	0,0
Eifelkreis Bitburg-Prüm	38	33	4	1	-26,9	-31,3	100,0	-50,0
Germersheim	77	60	9	8	-21,4	-26,8	-25,0	100,0
Kaiserslautern	63	54	5	4	6,8	14,9	-37,5	0,0
Kusel	50	41	6	3	85,2	51,9	x	x
Mainz-Bingen	174	145	19	10	85,1	95,9	35,7	66,7
Mayen-Koblenz	117	95	15	7	0,0	4,4	-6,3	-30,0
Neuwied	138	107	26	5	7,8	-5,3	188,9	-16,7
Rhein-Hunsrück-Kreis	64	58	5	1	14,3	18,4	0,0	-50,0
Rhein-Lahn-Kreis	85	71	9	5	1,2	7,6	-25,0	-16,7
Rhein-Pfalz-Kreis	92	76	13	3	-2,1	1,3	-13,3	-25,0
Südliche Weinstraße	57	47	9	1	-19,7	-9,6	-50,0	0,0
Südwestpfalz	57	53	1	3	78,1	82,8	-50,0	200,0
Trier-Saarburg	74	61	8	5	34,5	35,6	14,3	66,7
Vulkaneifel	30	26	3	1	11,1	8,3	50,0	0,0
Westerwaldkreis	113	93	14	6	-7,4	-7,9	-6,7	0,0
Rheinland-Pfalz	2 595	2 143	297	155	15,6	15,7	12,9	20,2
kreisfreie Städte	723	594	86	43	27,7	29,1	22,9	19,4
Landkreise	1 872	1 549	211	112	11,5	11,2	9,3	20,4
Industrie- und Handelskammer								
Kammerbezirk Koblenz	1 003	828	115	60	14,0	14,7	18,6	-1,6
Kammerbezirk Pfalz	903	755	103	45	13,9	12,7	6,2	73,1
Kammerbezirk Rheinhessen	398	310	49	39	34,0	36,6	8,9	56,0
Kammerbezirk Trier	291	250	30	11	5,8	6,8	25,0	-35,3



WZ 2008	Wirtschaftszweig	Neugründungen						Gewerbetreibende	
		ins- gesamt	Betriebsgründungen			sonstige Neugründ.		ins- gesamt	darunter: weiblich
			ins- gesamt	Haupt- nieder- lassung	Zweignie- derlassung unselbst. Zweigstelle	ins- gesamt	darunter: Neben- erwerb		
Anzahl									
A	Land- und Forstwirtschaft, Fischerei	23	1	1	-	22	16	25	9
B	Bergbau und Gewinnung von Steinen und Erden	-	-	-	-	-	-	-	-
C	Verarbeitendes Gewerbe	172	30	21	9	142	118	193	100
	darunter								
10	Herstellung von Nahrungs- und Futtermitteln	11	9	4	5	2	2	12	3
11	Getränkeherstellung	1	1	1	-	-	-	1	-
13	Herstellung von Textilien	21	2	2	-	19	17	23	20
14	Herstellung von Bekleidung	4	-	-	-	4	3	4	4
16	Herstellung von Holz-, Flecht-, Korb- und Korkwaren (ohne Möbel)	14	2	2	-	12	9	16	2
18	Herstellung von Druckerzeugnissen; Vervielfältigung von Ton-, Bild- und Datenträgern	17	2	2	-	15	12	19	6
25	Herstellung von Metallerzeugnissen	21	5	4	1	16	14	26	2
26	Herstellung von Datenverarbeitungsgeräten, elektrischen und optischen Erzeugnissen	1	1	-	1	-	-	3	1
27	Herstellung von elektrischen Ausrüstungen	-	-	-	-	-	-	-	-
28	Maschinenbau	1	1	1	-	-	-	1	-
29	Herstellung von Kraftwagen u. Kraftwagenteilen	-	-	-	-	-	-	-	-
31	Herstellung von Möbeln	-	-	-	-	-	-	-	-
D	Energieversorgung	8	3	3	-	5	5	12	2
E	Wasserversorgung; Entsorgung, Beseitigung von Umweltverschmutzung	2	1	-	1	1	1	2	-
F	Baugewerbe	175	60	58	2	115	53	189	22
G	Handel; Instandsetzung und Reparatur von Kfz	588	97	48	49	491	357	648	212
	darunter								
45	Kfz-Handel; Instandsetzung u. Reparatur von Kfz	78	19	12	7	59	37	81	7
46	Handelsvermittlung und Großhandel (ohne Kfz)	130	26	20	6	104	67	133	53
47	Einzelhandel (ohne Kfz)	380	52	16	36	328	253	434	152
H	Verkehr und Lagerei	62	12	10	2	50	19	68	12
	darunter								
49	Landverkehr und Transport in Rohrfernleitungen	50	8	8	-	42	18	53	11
53	Post-, Kurier- und Expressdienste	9	1	1	-	8	1	9	1
I	Gastgewerbe	128	38	24	14	90	38	146	42
55	Beherbergung	16	4	2	2	12	8	24	10
56	Gastronomie	112	34	22	12	78	30	122	32
J	Information und Kommunikation	107	12	11	1	95	67	112	23
	darunter								
58	Verlagswesen	-	-	-	-	-	-	-	-
61	Telekommunikation	1	-	-	-	1	-	1	-
62	Erbringung von Dienstleistungen der Informationstechnologie	81	12	11	1	69	48	86	18
63	Informationsdienstleistungen	6	-	-	-	6	5	6	-
K	Finanz-, Versicherungsdienstleistungen	103	19	17	2	84	50	112	30
	darunter								
66	Mit Finanz- und Versicherungsdienstleistungen verbundene Tätigkeiten	87	5	3	2	82	48	89	28
L	Grundstücks- und Wohnungswesen	40	19	17	2	21	14	51	11
M	Freiberufliche, wissenschaftliche und technische Dienstleistungen	238	48	44	4	190	148	288	107
	darunter								
70	Verwaltung und Führung von Unternehmen; Unternehmensberatung	27	9	8	1	18	13	33	5
73	Werbung und Marktforschung	85	6	6	-	79	60	94	48
N	Sonstige wirtschaftliche Dienstleistungen	476	56	50	6	420	279	499	118
	darunter								
77	Vermietung von beweglichen Sachen	20	2	2	-	18	17	22	5
78	Vermietung und Überlassung von Arbeitskräften	6	1	1	-	5	5	6	1
79	Reisebüros, -veranstalter und sonstige Reservierungsdienstleistungen	11	2	2	-	9	8	12	8
81	Gebäudebetreuung; Garten- und Landschaftsbau	246	28	28	-	218	147	256	37
P	Erziehung und Unterricht	75	7	3	4	68	50	80	50
Q	Gesundheits- und Sozialwesen	36	6	3	3	30	21	36	22
R	Kunst, Unterhaltung und Erholung	62	9	4	5	53	39	79	35
S	Erbringung von sonstigen Dienstleistungen	209	36	30	6	173	116	219	156
	Sonstige Tätigkeiten	-	-	-	-	-	-	-	-
	Insgesamt	2 504	454	344	110	2 050	1 391	2 759	951

WZ 2008	Wirtschaftszweig	Vollständige Aufgaben						Gewerbetreibende	
		ins- gesamt	Betriebsaufgaben			sonstige Stillleg.		ins- gesamt	darunter: weiblich
			ins- gesamt	Haupt- nieder- lassung	Zweignie- derlassung unselbst. Zweigstelle	ins- gesamt	darunter: Neben- erwerb		
Anzahl									
A	Land- und Forstwirtschaft, Fischerei	11	1	1	-	10	9	11	4
B	Bergbau und Gewinnung von Steinen und Erden	-	-	-	-	-	-	-	-
C	Verarbeitendes Gewerbe	131	26	20	6	105	65	141	70
	darunter								
10	Herstellung von Nahrungs- und Futtermitteln	16	7	4	3	9	3	17	6
11	Getränkeherstellung	5	2	2	-	3	-	5	2
13	Herstellung von Textilien	14	-	-	-	14	11	14	12
14	Herstellung von Bekleidung	8	-	-	-	8	4	9	7
16	Herstellung von Holz-, Flecht-, Korb- und Korkwaren (ohne Möbel)	18	4	3	1	14	7	20	4
18	Herstellung von Druckerzeugnissen; Vervielfältigung von Ton-, Bild- und Datenträgern	5	2	1	1	3	3	5	-
25	Herstellung von Metallerzeugnissen	7	1	-	1	6	2	8	1
26	Herstellung von Datenverarbeitungsgeräten, elektrischen und optischen Erzeugnissen	-	-	-	-	-	-	-	-
27	Herstellung von elektrischen Ausrüstungen	-	-	-	-	-	-	-	-
28	Maschinenbau	6	4	4	-	2	2	6	1
29	Herstellung von Kraftwagen u. Kraftwagenteilen	1	1	1	-	-	-	1	-
31	Herstellung von Möbeln	2	-	-	-	2	2	3	1
D	Energieversorgung	5	1	1	-	4	2	7	1
E	Wasserversorgung; Entsorgung, Beseitigung von Umweltverschmutzung	1	-	-	-	1	1	1	-
F	Baugewerbe	189	35	34	1	154	49	194	14
G	Handel; Instandsetzung und Reparatur von Kfz	573	117	83	34	456	271	631	206
	darunter								
45	Kfz-Handel; Instandsetzung u. Reparatur von Kfz	63	10	7	3	53	22	66	11
46	Handelsvermittlung und Großhandel (ohne Kfz)	118	16	14	2	102	49	123	41
47	Einzelhandel (ohne Kfz)	392	91	62	29	301	200	442	154
H	Verkehr und Lagerei	66	13	8	5	53	15	68	10
	darunter								
49	Landverkehr und Transport in Rohrfernleitungen	49	9	7	2	40	10	49	6
53	Post-, Kurier- und Expressdienste	9	2	-	2	7	2	11	2
I	Gastgewerbe	174	49	39	10	125	30	190	63
55	Beherbergung	21	7	4	3	14	5	25	7
56	Gastronomie	153	42	35	7	111	25	165	56
J	Information und Kommunikation	80	4	4	-	76	50	83	15
	darunter								
58	Verlagswesen	-	-	-	-	-	-	-	-
61	Telekommunikation	1	-	-	-	1	-	1	-
62	Erbringung von Dienstleistungen der Informationstechnologie	58	4	4	-	54	37	60	8
63	Informationsdienstleistungen	11	-	-	-	11	8	12	5
K	Finanz-, Versicherungsdienstleistungen	64	6	5	1	58	30	68	19
	darunter								
66	Mit Finanz- und Versicherungsdienstleistungen verbundene Tätigkeiten	59	1	1	-	58	30	62	19
L	Grundstücks- und Wohnungswesen	19	5	5	-	14	7	23	7
M	Freiberufliche, wissenschaftliche und technische Dienstleistungen	168	22	20	2	146	100	179	74
	darunter								
70	Verwaltung und Führung von Unternehmen; Unternehmensberatung	21	7	6	1	14	8	23	5
73	Werbung und Marktforschung	60	3	3	-	57	38	64	36
N	Sonstige wirtschaftliche Dienstleistungen	350	27	23	4	323	187	361	85
	darunter								
77	Vermietung von beweglichen Sachen	16	2	1	1	14	12	17	6
78	Vermietung und Überlassung von Arbeitskräften	6	2	2	-	4	2	6	-
79	Reisebüros, -veranstalter und sonstige Reservierungsdienstleistungen	7	1	1	-	6	4	7	4
81	Gebäudebetreuung; Garten- und Landschaftsbau	170	9	9	-	161	80	175	24
P	Erziehung und Unterricht	53	8	3	5	45	27	55	32
Q	Gesundheits- und Sozialwesen	17	2	2	-	15	9	21	12
R	Kunst, Unterhaltung und Erholung	39	6	5	1	33	23	40	15
S	Erbringung von sonstigen Dienstleistungen	172	15	9	6	157	84	177	129
	Sonstige Tätigkeiten	-	-	-	-	-	-	-	-
	Insgesamt	2 112	337	262	75	1 775	959	2 250	756

Rechtsform Geschlecht Staatsangehörigkeit	Neugründungen						Gewerbetreibende	
	ins- gesamt	Betriebsgründungen			sonstige Neugründ.		ins- gesamt	darunter: weiblich
		ins- gesamt	Haupt- nieder- lassung	Zweigni- derl./unsel- ständige Zweigstelle	ins- gesamt	darunter: Neben- erwerb		
Anzahl								

Insgesamt	2 504	454	344	110	2 050	1 391	2 759	951
-----------	-------	-----	-----	-----	-------	-------	-------	-----

nach der Rechtsform des Unternehmens

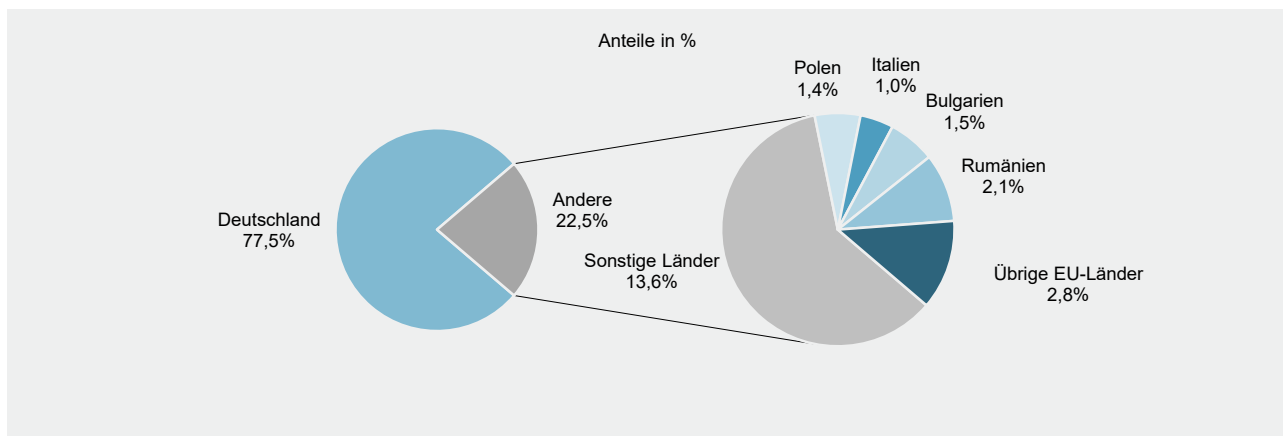
Einzelunternehmen	2 106	153	122	31	1 953	1 294	2 106	821
Offene Handelsgesellschaft	2	2	1	1	-	-	2	-
Kommanditgesellschaft	3	3	1	2	-	-	6	2
Gesellschaft mit beschränkter Haftung & Co.KG	28	23	15	8	5	5	61	9
Gesellschaft des bürgerlichen Rechts	125	58	53	5	67	67	261	70
Aktiengesellschaft	1	1	-	1	-	-	-	-
Gesellschaft mit beschränkter Haftung	231	206	150	56	25	25	314	48
Genossenschaft	1	1	1	-	-	-	1	1
Eingetragener Verein	1	1	1	-	-	-	1	-
Private Company Ltd	-	-	-	-	-	-	-	-
Sonstige Rechtsformen	6	6	-	6	-	-	7	-

Einzelunternehmer/-innen nach Geschlecht

weiblich	821	55	45	10	766	554	x	x
männlich	1 285	98	77	21	1 187	740	x	x

Einzelunternehmer/-innen nach ausgewählter Staatsangehörigkeit

Deutschland	1 632	92	66	26	1 540	1 109	1 632	682
EU-Länder	187	26	25	1	161	60	187	56
Polen	30	4	4	-	26	8	30	6
Italien	22	-	-	-	22	9	22	7
Bulgarien	31	10	10	-	21	7	31	10
Rumänien	45	6	6	-	39	13	45	9
Übrige EU-Länder	59	6	5	1	53	23	59	24
Sonstige Länder	287	35	31	4	252	125	287	83



Rechtsform Geschlecht Staatsangehörigkeit	Vollständige Aufgaben						Gewerbetreibende	
	ins- gesamt	Betriebsaufgaben			sonstige Stilllegungen		ins- gesamt	darunter: weiblich
		ins- gesamt	Haupt- nieder- lassung	Zweignie- derl./unsel- ständige Zweigstelle	ins- gesamt	darunter: Neben- erwerb		
Anzahl								

Insgesamt	2 112	337	262	75	1 775	959	2 250	756
-----------	-------	-----	-----	----	-------	-----	-------	-----

nach der Rechtsform des Unternehmens

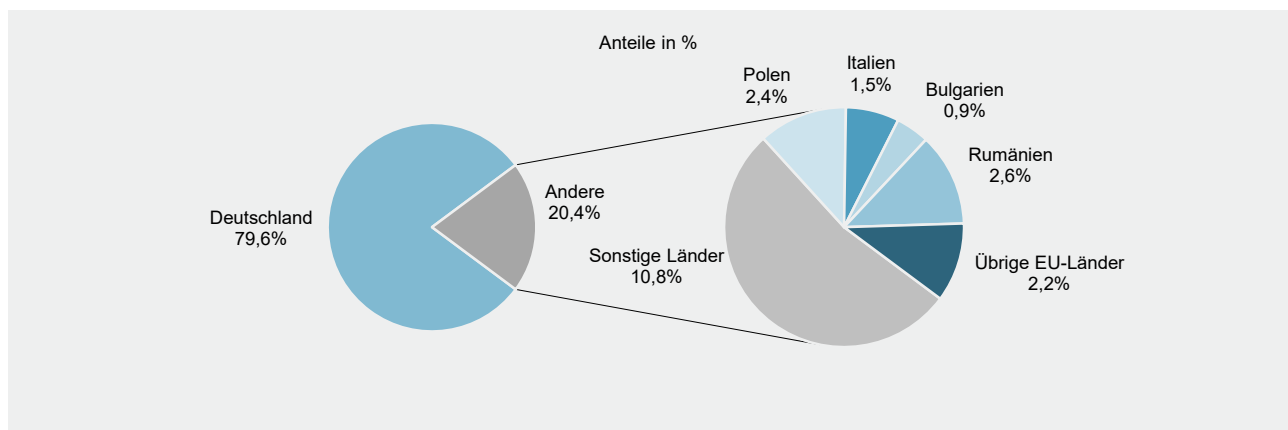
Einzelunternehmen	1 842	135	113	22	1 707	891	1 842	663
Offene Handelsgesellschaft	4	3	2	1	1	1	6	2
Kommanditgesellschaft	3	2	2	-	1	1	3	1
Gesellschaft mit beschränkter Haftung & Co.KG	35	32	14	18	3	3	51	5
Gesellschaft des bürgerlichen Rechts	101	52	48	4	49	49	182	49
Aktiengesellschaft	1	1	1	-	-	-	-	-
Gesellschaft mit beschränkter Haftung	124	110	82	28	14	14	165	36
Genossenschaft	-	-	-	-	-	-	-	-
Eingetragener Verein	-	-	-	-	-	-	-	-
Private Company Ltd	-	-	-	-	-	-	-	-
Sonstige Rechtsformen	2	2	-	2	-	-	1	-

Einzelunternehmer/-innen nach Geschlecht

weiblich	663	41	36	5	622	370	x	x
männlich	1 179	94	77	17	1 085	521	x	x

Einzelunternehmer/-innen nach ausgewählter Staatsangehörigkeit

Deutschland	1 467	102	83	19	1 365	777	1 467	551
EU-Länder	176	15	14	1	161	45	176	62
Polen	45	4	3	1	41	6	45	19
Italien	27	3	3	-	24	9	27	8
Bulgarien	17	-	-	-	17	3	17	4
Rumänien	47	2	2	-	45	16	47	11
Übrige EU-Länder	40	6	6	-	34	11	40	20
Sonstige Länder	199	18	16	2	181	69	199	50



Impressum

Herausgeber:
Statistisches Landesamt Rheinland-Pfalz
Mainzer Straße 14-16
56130 Bad Ems

Telefon: 02603 71-0
Telefax: 02603 71-3150

E-Mail: poststelle@statistik.rlp.de
Internet: www.statistik.rlp.de

Kostenfreier Download im Internet: <https://www.statistik.rlp.de/publikationen/berichte>

© Statistisches Landesamt Rheinland-Pfalz · Bad Ems · 2024

Vervielfältigung und Verbreitung, auch auszugsweise, mit Quellenangabe gestattet.