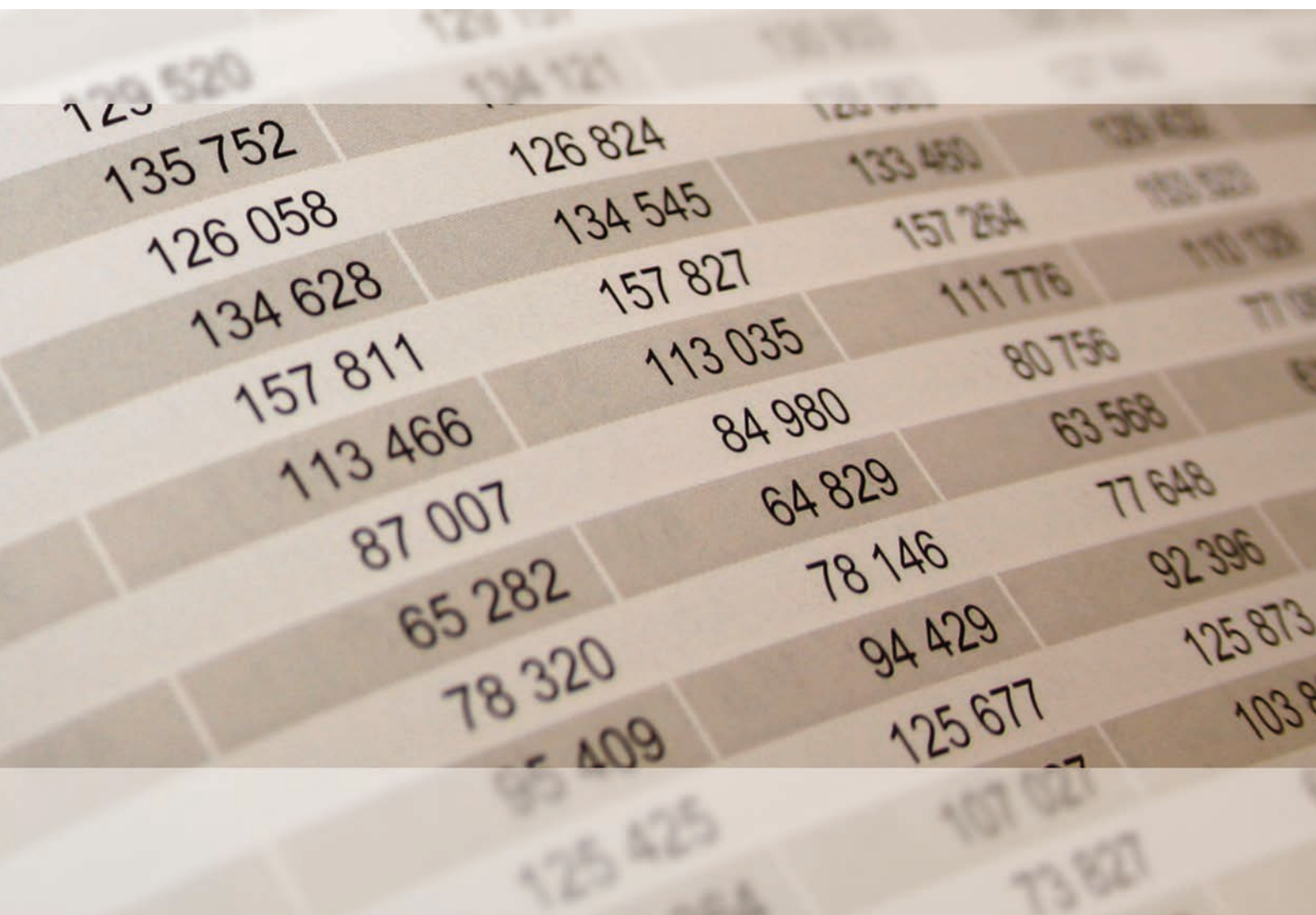




2025

STATISTISCHE BERICHTE



Statistik nutzen

Gewerbeanzeigen im November 2024

Ergebnisse der Gewerbeanzeigenstatistik

Zeichenerklärungen

0	Zahl ungleich Null, Betrag jedoch kleiner als die Hälfte von 1 in der letzten ausgewiesenen Stelle
-	nichts vorhanden
.	Zahl unbekannt oder geheim
x	Nachweis nicht sinnvoll
...	Zahl fällt später an
/	keine Angabe, da Zahl nicht sicher genug
()	Aussagewert eingeschränkt, da Zahl statistisch unsicher
D	Durchschnitt
p	vorläufig
r	revidiert
s	geschätzt

Für die Abgrenzung von Größenklassen wird im Allgemeinen anstelle einer ausführlichen Beschreibung „50 bis unter 100“ die Darstellungsform „50 – 100“ verwendet.

Einzelwerte in Tabellen werden im Allgemeinen ohne Rücksicht auf die Endsumme gerundet.

Inhalt

Seite

Informationen zur Statistik	4
--	----------

Glossar	5
----------------------	----------

Tabellen

T 1	Gewerbeanmeldungen im November 2024 nach Wirtschaftszweigen	9
T 2	Gewerbeabmeldungen im November 2024 nach Wirtschaftszweigen	10
T 3	Gewerbeanmeldungen im November 2024 nach Verwaltungsbezirken	12
T 4	Gewerbeabmeldungen im November 2024 nach Verwaltungsbezirken	13
T 5	Neugründungen sowie Gewerbetreibende im November 2024 nach Wirtschaftszweigen	15
T 6	Vollständige Aufgaben sowie Gewerbetreibende im November 2024 nach Wirtschaftszweigen	16
T 7	Neugründungen sowie Gewerbetreibende im November 2024 nach Art der Niederlassung, Rechtsform, Einzelunternehmen nach Geschlecht und Staatsangehörigkeit	17
T 8	Vollständige Aufgaben sowie Gewerbetreibende im November 2024 nach Art der Niederlassung, Rechtsform, Einzelunternehmen nach Geschlecht und Staatsangehörigkeit	18

Grafiken

G 1	Gewerbean- und -abmeldungen mit Neuerrichtungen und Aufgaben im Jahresüberblick	8
G 2	Gewerbeanmeldungen im November 2024 nach Wirtschaftszweigabschnitten	11
G 3	Gewerbeabmeldungen im November 2024 nach Wirtschaftszweigabschnitten	11
G 4	Neuerrichtungen und Aufgaben im November 2024 nach Verwaltungsbezirken	14
G 5	Neugründungen im November 2024 nach ausgewählten Staatsangehörigkeiten von Einzelunternehmern/-innen	17
G 6	Vollständige Aufgaben im November 2024 nach ausgewählten Staatsangehörigkeiten von Einzelunternehmern/-innen	18

Informationen zur Statistik

Ziel der Statistik

Die Gewerbeanzeigenstatistik dient als unentbehrliche Informationsgrundlage für die Wirtschafts-, Wettbewerbs- und Strukturpolitik. Sie stellt Informationen über die Aufnahme und Beendigung gewerblicher Tätigkeiten und deren Anlässe bereit. Dies sind zum einen Angaben über die Gesamtheit der Gewerbemeldungen und zum anderen umfassende Angaben über die gemeldeten gewerblichen Gründungen und Stilllegungen.

Rechtsgrundlage

Die Rechtsgrundlagen der Gewerbeanzeigenstatistik sind § 14 Abs. 13 der Gewerbeordnung (GewO), in der Fassung der Bekanntmachung vom 22.02.1999 (BGBl. I S. 202), zuletzt geändert durch Artikel 2 des Gesetzes vom 28. November 2014 (BGBl. I S. 1802), sowie die Verordnung zur Ausgestaltung des Gewerbeanzeigenverfahrens (Gewerbeanzeigenverordnung – GewAnzV) des Bundesministeriums für Wirtschaft und Energie vom 22. Juli 2014. Letztere ist am 1. Januar 2015 in Kraft getreten.

Erhebungsumfang

Die Gewerbeanzeigenstatistik ist eine Sekundärerhebung. Die Datengrundlage bilden die in einem Monat bei den zuständigen Behörden erstatteten Gewerbeanzeigen. Gewerbeanzeigen sind gemäß § 14 Abs. 1 GewO von allen natürlichen und juristischen Personen bei Aufnahme, Änderung oder Aufgabe eines stehenden Gewerbes, einer Zweigniederlassung oder einer unselbständigen Zweigstelle zu tätigen. Auskunftspflichtig zur Gewerbeanzeigenstatistik sind die Gewerbetreibenden. Diese kommen ihrer Auskunftspflicht nach, indem sie die Gewerbeanzeige erstatten.

Die Gewerbeanzeigenstatistik ist darüber hinaus eine Vollerhebung. Nicht in die Statistik einbezogen sind allerdings die Freien Berufe, die Urproduktion (Land- und Forstwirtschaft, Bergbau und Gewinnung von Steinen und Erden) und die Erbringung von Finanz- und Versicherungsdienstleistungen, da diese Bereiche nicht der Gewerbeordnung unterliegen. Nicht berücksichtigt wird ferner das Reisegewerbe, weil die in diesem Bereich tätigen Unternehmen in der Regel mehrere Gewerbemeldungen abgeben.

Erhebungsdurchführung

Die zuständigen Behörden, d. h. die Gewerbeämter und die Starterzentren der IHK und HWK, liefern seit Januar 2017 die bei Ihnen erstatteten Gewerbeanzeigen unter Nutzung einer Zentralen Pflege- und Verteilerplattform (ZPV) als Web-Portal an die Gesellschaft für Kommunikation und Wissenstransfer mbH (KommWis) in Mainz. Von dort werden die Meldungen an das Statistische Landesamt kontinuierlich weitergeleitet und dem zuständigen Fachbereich zur Aufbereitung der Gewerbeanzeigenstatistik zur Verfügung gestellt.

Berichtszeitraum/-Zeitpunkt und Periodizität

Die Gewerbeanzeigenstatistik wird monatlich erstellt. Die monatlichen Ergebnisse stehen ca. zwei bis zweieinhalb Monate nach Ablauf eines Monats zur Verfügung. Das Jahresergebnis liegt dementsprechend ca. Mitte März des Folgejahres vor.

Erhebungsmerkmale

Die Erhebungsmerkmale der Gewerbeanzeigenstatistik umfassen im Wesentlichen die angemeldete Tätigkeit, die Angabe Haupt- oder Nebenerwerb, das Datum des Beginns der angemeldeten Tätigkeit, die Art des angemeldeten Betriebes, die Zahl der bei Geschäftsaufnahme tätigen Personen nach Voll- und Teilzeit, die Angabe Hauptniederlassung, Zweigniederlassung oder Zweigstelle, den Grund der Gewerbeanzeige und das Datum der Erstattung der Gewerbeanzeige sowie die personenbezogenen Merkmale Geschlecht und Staatsangehörigkeit

Regionale Ebene

Die Ergebnisse werden in dieser Veröffentlichung bis auf Kreisebene nachgewiesen. Ergebnisse in tieferer regionaler Gliederung können auf Anfrage bereitgestellt werden.

Vergleichbarkeit / Klassifikationen

Die Ergebnisse dieser Veröffentlichung nach Wirtschaftszweigen sind nach der aktuell gültigen Klassifikation der Wirtschaftszweige gegliedert, d. h. auf Basis der WZ 2008. Eine Vergleichbarkeit mit Ergebnissen früherer Jahre, die nach einer älteren Klassifikation der Wirtschaftszweige (WZ 1993, WZ 2003) gegliedert sind, ist nur mit Einschränkungen bzw. gar nicht möglich. Der Wirtschaftszweig ist in der Gewerbeanzeigenstatistik nur bis auf die Ebene des Dreistellers durchgängig verfügbar.

Glossar

Aufgabe eines Gewerbes

Erfolgt entweder durch vollständige Aufgabe oder durch Umwandlung.

Betriebsaufgabe

Aufgabe eines Gewerbebetriebes mit einer erwarteten größeren wirtschaftlichen Bedeutung. Sie kann durch eine juristische Person, eine Gesellschaft ohne Rechtspersönlichkeit (Personengesellschaft) oder eine natürliche Person erfolgen. Bei einer natürlichen Person, die eine Hauptniederlassung abmeldet, ist Voraussetzung, dass sie entweder in das Handelsregister eingetragen war oder aber eine Handwerkskarte besitzt oder zuletzt mindestens einen Arbeitnehmer beschäftigt hat.

Betriebsgründung

Gründung eines Betriebes mit einer erwarteten größeren wirtschaftlichen Bedeutung. Sie kann durch eine juristische Person, eine Gesellschaft ohne Rechtspersönlichkeit (Personengesellschaft) oder eine natürliche Person erfolgen. Bei einer natürlichen Person, die eine Hauptniederlassung anmeldet, ist Voraussetzung, dass sie entweder in das Handelsregister eingetragen ist oder aber eine Handwerkskarte besitzt oder mindestens einen Arbeitnehmer beschäftigt.

Fortzug eines Gewerbes

Verlagerung des Betriebes aus dem Bezirk des nachweisenden Gewerbeamtes.

Gewerbe

Nicht sozialwidrige, selbstständige, auf Dauer und Gewinnerzielung angelegte sowie im eigenen Namen und auf eigene Rechnung ausgeübte Tätigkeit. Nicht zum Gewerbe zählen u. a. die Urproduktion (z. B. Land- und Forstwirtschaft oder Bergbau), die freien Berufe und die Verwaltung des eigenen Vermögens.

Gewerbeabmeldung

Eine Gewerbeabmeldung betrifft die Aufgabe, den Fortzug oder die Übergabe einer Hauptniederlassung, einer Zweigniederlassung oder einer Zweigstelle eines Gewerbes. Anzeigepflichtige Gewerbebetreibende sind Einzelgewerbebetreibende (d. h. natürliche Personen), geschäftsführende Gesellschafter von Personengesellschaften und juristische Personen, wobei juristische Personen ihrer Gewerbeabmeldepflicht durch Handeln ihres Vertretungsberechtigten nachkommen.

Gewerbebeanmeldung

Eine Gewerbebeanmeldung betrifft die Neuerrichtung, den Zuzug oder die Übernahme einer Hauptniederlassung, einer Zweigniederlassung oder einer Zweigstelle eines Gewerbes. Anzeigepflichtige Gewerbebetreibende sind Einzelgewerbebetreibende (d. h. natürliche Personen), geschäftsführende Gesellschafter von Personengesellschaften und juristische Personen, wobei juristische Personen ihrer Gewerbebeanmeldepflicht durch Handeln ihres Vertretungsberechtigten nachkommen.

Gewerbeanzeige

Eine Gewerbeanzeige hat eine Gewerbebeanmeldung, eine Gewerbeummeldung oder eine Gewerbeabmeldung zum Gegenstand. Es besteht eine Anzeigepflicht.

Hauptniederlassung

Mittelpunkt des Geschäftsverkehrs eines Betriebes, der sich bei Personengesellschaften (KG, OHG, GmbH & Co. KG, GbR, GmbH & Co. OHG u.a.) und juristischen Personen am Sitz des Unternehmens befindet. Eine Hauptniederlassung liegt auch dann vor, wenn daneben keine Zweigniederlassung oder unselbständige Zweigstelle betrieben wird.

Neuerrichtung eines Gewerbes

Erfolgt entweder durch Neugründung oder durch Umwandlung.

Neugründung eines Gewerbes

Entweder eine Betriebsgründung oder eine sonstige Neugründung.

Sonstige Neugründung

Gründung eines Kleinunternehmens oder eines Nebenerwerbsbetriebes. Bei der Gründung eines Kleinunternehmens gründet ein Nichtkaufmann eine Hauptniederlassung. Diese ist nicht im Handelsregister eingetragen, besitzt keine Handwerkskarte und beschäftigt keine Arbeitnehmer.

Sonstige Stilllegung

Eine sonstige Stilllegung ist die Aufgabe eines Kleinunternehmens oder eines Nebenerwerbsbetriebes. Bei der Aufgabe eines Kleinunternehmens gibt ein Nichtkaufmann eine Hauptniederlassung vollständig auf. Diese war nicht im Handelsregister eingetragen, hat keine Handwerkskarte besessen und keine Arbeitnehmer beschäftigt.

Unselbständige Zweigstelle

Feste örtliche Anlagen oder Einrichtungen, die der Ausübung eines stehenden Gewerbes dienen (z.B. ein Auslieferungslager), jedoch nicht die Bedingungen einer Zweigniederlassung erfüllen.

Vollständige Aufgabe

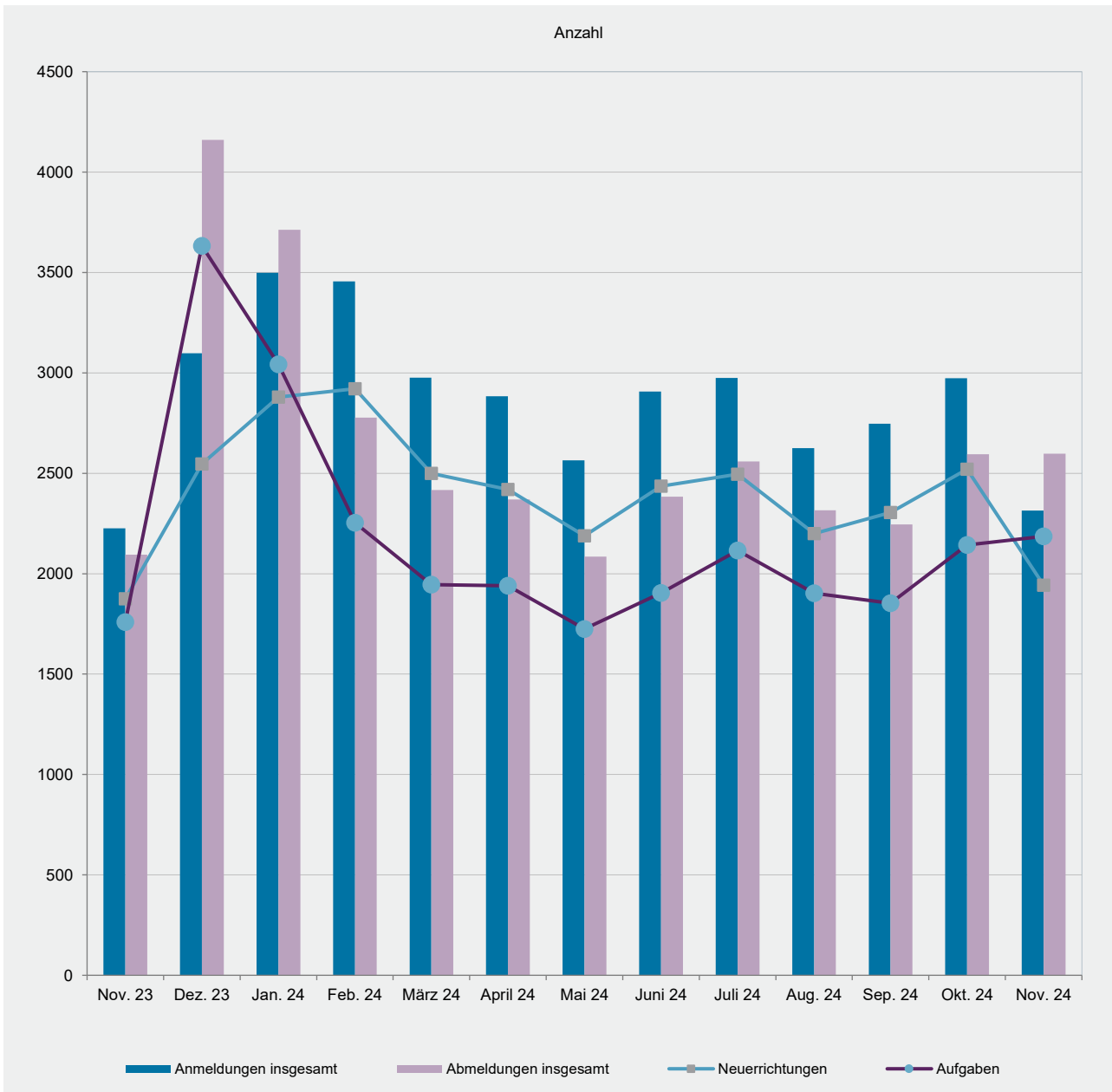
Entweder eine Betriebsaufgabe oder eine sonstige Stilllegung.

Zuzug eines Gewerbes

Verlagerung des Betriebes in den Bereich einer anderen Meldebehörde.

Zweigniederlassung

Betriebe mit selbständiger Organisation, selbständigen Betriebsmitteln und gesonderter Buchführung, dessen Leiter Geschäfte selbständig abzuschließen und durchzuführen befugt ist.

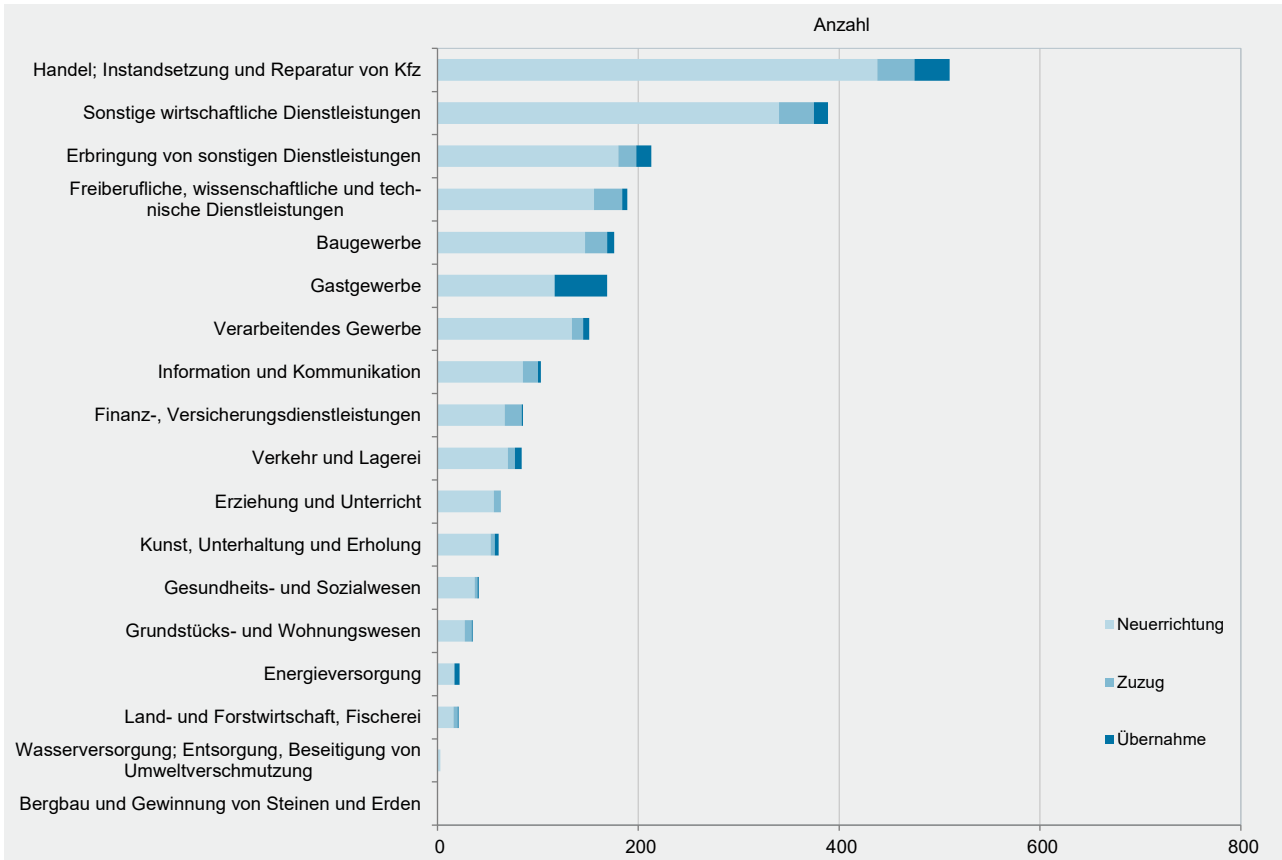


WZ 2008	Wirtschaftszweig	Anmeldungen im Nov. 2024				Veränderung zum Okt. 2024			
		ins- gesamt	davon			ins- gesamt	davon		
			Neuer- richtung	Zuzug	Über- nahme		Neuer- richtung	Zuzug	Über- nahme
Anzahl				%					
A	Land- und Forstwirtschaft, Fischerei	21	16	4	1	-19,2	-30,4	33,3	x
B	Bergbau und Gewinnung von Steinen und Erden	-	-	-	-	0,0	0,0	0,0	0,0
C	Verarbeitendes Gewerbe	151	134	11	6	-21,8	-22,1	-26,7	0,0
	darunter								
10	Herstellung von Nahrungs- und Futtermitteln	10	7	-	3	-16,7	-36,4	0,0	200,0
11	Getränkeherstellung	1	1	-	-	0,0	0,0	0,0	0,0
13	Herstellung von Textilien	16	15	-	1	-33,3	-28,6	x	x
14	Herstellung von Bekleidung	8	7	1	-	33,3	75,0	-50,0	0,0
16	Herstellung von Holz-, Flecht-, Korb- und Korkwaren (ohne Möbel)	4	3	1	-	-76,5	-78,6	0,0	x
18	Herstellung von Druckerzeugnissen; Vervielfältigung von Ton-, Bild- und Datenträgern	20	18	1	1	17,6	5,9	x	x
25	Herstellung von Metallerzeugnissen	6	5	1	-	-73,9	-76,2	-50,0	0,0
26	Herstellung von Datenverarbeitungsgeräten, elektrischen und optischen Erzeugnissen	4	2	2	-	100,0	100,0	100,0	0,0
27	Herstellung von elektrischen Ausrüstungen	-	-	-	-	0,0	0,0	0,0	0,0
28	Maschinenbau	3	3	-	-	50,0	200,0	x	0,0
29	Herstellung von Kraftwagen u. Kraftwagenteilen	-	-	-	-	0,0	0,0	0,0	0,0
31	Herstellung von Möbeln	3	3	-	-	x	x	0,0	0,0
D	Energieversorgung	22	17	-	5	29,4	112,5	x	-37,5
E	Wasserversorgung; Entsorgung, Beseitigung von Umweltverschmutzung	3	3	-	-	0,0	0,0	0,0	0,0
F	Baugewerbe	176	147	22	7	-16,2	-16,0	-18,5	-12,5
G	Handel; Instandsetzung und Reparatur von Kfz	510	438	37	35	-24,4	-26,6	-26,0	25,0
	darunter								
45	Kfz-Handel; Instandsetzung u. Reparatur von Kfz	64	52	7	5	-37,9	-37,3	-46,2	-28,6
46	Handelsvermittlung und Großhandel (ohne Kfz)	79	66	11	2	-48,4	-50,0	-35,3	-50,0
47	Einzelhandel (ohne Kfz)	367	320	19	28	-12,4	-16,2	-5,0	64,7
H	Verkehr und Lagerei	84	70	7	7	18,3	12,9	40,0	75,0
	darunter								
49	Landverkehr und Transport in Rohrfernleitungen	47	38	4	5	-13,0	-24,0	100,0	150,0
53	Post-, Kurier- und Expressdienste	16	15	-	1	45,5	66,7	0,0	-50,0
I	Gastgewerbe	169	116	1	52	-10,1	-10,1	-66,7	-7,1
55	Beherbergung	10	8	-	2	-50,0	-50,0	0,0	-50,0
56	Gastronomie	159	108	1	50	-5,4	-4,4	-66,7	-3,8
J	Information und Kommunikation	103	85	15	3	-21,4	-20,6	-34,8	200,0
	darunter								
58	Verlagswesen	7	4	1	2	x	x	x	x
61	Telekommunikation	3	3	-	-	200,0	200,0	0,0	0,0
62	Erbringung von Dienstleistungen der Informationstechnologie	69	55	13	1	-29,6	-32,1	-18,8	0,0
63	Informationsdienstleistungen	6	6	-	-	-33,3	0,0	x	0,0
K	Finanz-, Versicherungsdienstleistungen	85	67	17	1	-34,1	-35,6	-32,0	x
	darunter								
66	Mit Finanz- und Versicherungsdienstleistungen verbundene Tätigkeiten	69	54	14	1	-37,8	-38,6	-39,1	x
L	Grundstücks- und Wohnungswesen	35	27	7	1	-23,9	-32,5	133,3	-66,7
M	Freiberufliche, wissenschaftliche und technische Dienstleistungen	189	156	28	5	-35,3	-34,5	-42,9	0,0
	darunter								
70	Verwaltung und Führung von Unternehmen; Unternehmensberatung	42	34	7	1	-4,5	25,9	-56,3	0,0
73	Werbung und Marktforschung	49	41	7	1	-49,5	-51,8	-36,4	0,0
N	Sonstige wirtschaftliche Dienstleistungen	389	340	35	14	-28,1	-28,6	-30,0	-6,7
	darunter								
77	Vermietung von beweglichen Sachen	14	12	1	1	-33,3	-40,0	0,0	x
78	Vermietung und Überlassung von Arbeitskräften	11	9	2	-	57,1	50,0	100,0	0,0
79	Reisebüros, -veranstalter und sonstige Reservierungsdienstleistungen	7	7	-	-	-46,2	-36,4	x	0,0
81	Gebäudebetreuung; Garten- und Landschaftsbau	187	164	18	5	-31,5	-33,3	-25,0	66,7
P	Erziehung und Unterricht	63	56	7	-	-25,9	-25,3	16,7	x
Q	Gesundheits- und Sozialwesen	41	37	3	1	-6,8	-2,6	-40,0	0,0
R	Kunst, Unterhaltung und Erholung	61	53	4	4	-20,8	-17,2	-55,6	0,0
S	Erbringung von sonstigen Dienstleistungen	213	180	18	15	-13,1	-13,9	-35,7	87,5
	Sonstige Tätigkeiten	-	-	-	-	0,0	0,0	0,0	0,0
	Insgesamt	2 315	1 942	216	157	-22,1	-22,9	-28,5	4,0

WZ 2008	Wirtschaftszweig	Abmeldungen im Nov. 2024				Veränderung zum Okt. 2024			
		ins- gesamt	davon			ins- gesamt	davon		
			Aufgabe	Fortzug	Über- gabe		Aufgabe	Fortzug	Über- gabe
Anzahl				%					
A	Land- und Forstwirtschaft, Fischerei	11	10	-	1	-15,4	-9,1	x	x
B	Bergbau und Gewinnung von Steinen und Erden	-	-	-	-	0,0	0,0	0,0	0,0
C	Verarbeitendes Gewerbe	141	129	6	6	-10,8	-3,0	-57,1	-45,5
	darunter								
10	Herstellung von Nahrungs- und Futtermitteln	17	13	2	2	6,3	-18,8	x	x
11	Getränkeherstellung	4	3	-	1	-42,9	-40,0	0,0	-50,0
13	Herstellung von Textilien	14	14	-	-	-6,7	0,0	x	0,0
14	Herstellung von Bekleidung	9	9	-	-	0,0	12,5	x	0,0
16	Herstellung von Holz-, Flecht-, Korb- und Korkwaren (ohne Möbel)	8	7	-	1	-61,9	-61,1	0,0	-66,7
18	Herstellung von Druckerzeugnissen; Vervielfältigung von Ton-, Bild- und Datenträgern	9	9	-	-	50,0	80,0	x	0,0
25	Herstellung von Metallerzeugnissen	19	19	-	-	111,1	171,4	x	x
26	Herstellung von Datenverarbeitungsgeräten, elektrischen und optischen Erzeugnissen	2	2	-	-	100,0	x	x	0,0
27	Herstellung von elektrischen Ausrüstungen	3	3	-	-	x	x	0,0	0,0
28	Maschinenbau	4	4	-	-	-33,3	-33,3	0,0	0,0
29	Herstellung von Kraftwagen u. Kraftwagenteilen	-	-	-	-	x	x	0,0	0,0
31	Herstellung von Möbeln	3	3	-	-	50,0	50,0	0,0	0,0
D	Energieversorgung	7	3	-	4	-61,1	-40,0	x	-66,7
E	Wasserversorgung; Entsorgung, Beseitigung von Umweltverschmutzung	1	1	-	-	0,0	0,0	0,0	0,0
F	Baugewerbe	221	189	27	5	0,0	-1,6	58,8	-58,3
G	Handel; Instandsetzung und Reparatur von Kfz	684	601	48	35	0,3	2,4	-30,4	34,6
	darunter								
45	Kfz-Handel; Instandsetzung u. Reparatur von Kfz	74	58	8	8	-10,8	-12,1	-42,9	166,7
46	Handelsvermittlung und Großhandel (ohne Kfz)	143	128	14	1	-2,1	5,8	-12,5	-88,9
47	Einzelhandel (ohne Kfz)	467	415	26	26	3,1	3,8	-33,3	85,7
H	Verkehr und Lagerei	71	60	6	5	-6,6	-9,1	0,0	25,0
	darunter								
49	Landverkehr und Transport in Rohrfernleitungen	52	44	5	3	-8,8	-10,2	0,0	0,0
53	Post-, Kurier- und Expressdienste	11	9	-	2	10,0	0,0	0,0	100,0
I	Gastgewerbe	204	156	-	48	-6,4	-11,9	x	20,0
55	Beherbergung	20	20	-	-	-20,0	-4,8	0,0	x
56	Gastronomie	184	136	-	48	-4,7	-12,8	x	33,3
J	Information und Kommunikation	112	83	27	2	4,7	3,8	17,4	-50,0
	darunter								
58	Verlagswesen	6	5	-	1	x	x	x	x
61	Telekommunikation	2	2	-	-	100,0	100,0	0,0	0,0
62	Erbringung von Dienstleistungen der Informationstechnologie	76	54	21	1	0,0	-6,9	50,0	-75,0
63	Informationsdienstleistungen	12	7	5	-	-14,3	-36,4	66,7	0,0
K	Finanz-, Versicherungsdienstleistungen	103	82	18	3	18,4	22,4	-10,0	x
	darunter								
66	Mit Finanz- und Versicherungsdienstleistungen verbundene Tätigkeiten	95	77	15	3	23,4	26,2	-6,3	x
L	Grundstücks- und Wohnungswesen	42	34	7	1	50,0	78,9	0,0	-50,0
M	Freiberufliche, wissenschaftliche und technische Dienstleistungen	226	174	44	8	5,6	3,0	15,8	14,3
	darunter								
70	Verwaltung und Führung von Unternehmen; Unternehmensberatung	46	35	8	3	53,3	66,7	-11,1	x
73	Werbung und Marktforschung	74	59	14	1	4,2	-3,3	100,0	-66,7
N	Sonstige wirtschaftliche Dienstleistungen	389	338	40	11	-6,0	-4,2	-11,1	-31,3
	darunter								
77	Vermietung von beweglichen Sachen	26	20	2	4	62,5	25,0	x	x
78	Vermietung und Überlassung von Arbeitskräften	3	2	1	-	-50,0	-66,7	x	0,0
79	Reisebüros, -veranstalter und sonstige Reservierungsdienstleistungen	3	3	-	-	-72,7	-57,1	x	x
81	Gebäudebetreuung; Garten- und Landschaftsbau	166	150	15	1	-15,7	-12,3	-21,1	-85,7
P	Erziehung und Unterricht	58	51	5	2	-15,9	-3,8	-28,6	-77,8
Q	Gesundheits- und Sozialwesen	44	38	5	1	76,0	111,1	-16,7	0,0
R	Kunst, Unterhaltung und Erholung	46	32	6	8	-11,5	-20,0	-14,3	60,0
S	Erbringung von sonstigen Dienstleistungen	237	205	22	10	11,8	19,2	-35,3	66,7
	Sonstige Tätigkeiten	-	-	-	-	0,0	0,0	0,0	0,0
	Insgesamt	2 597	2 186	261	150	0,1	2,0	-12,1	-3,2

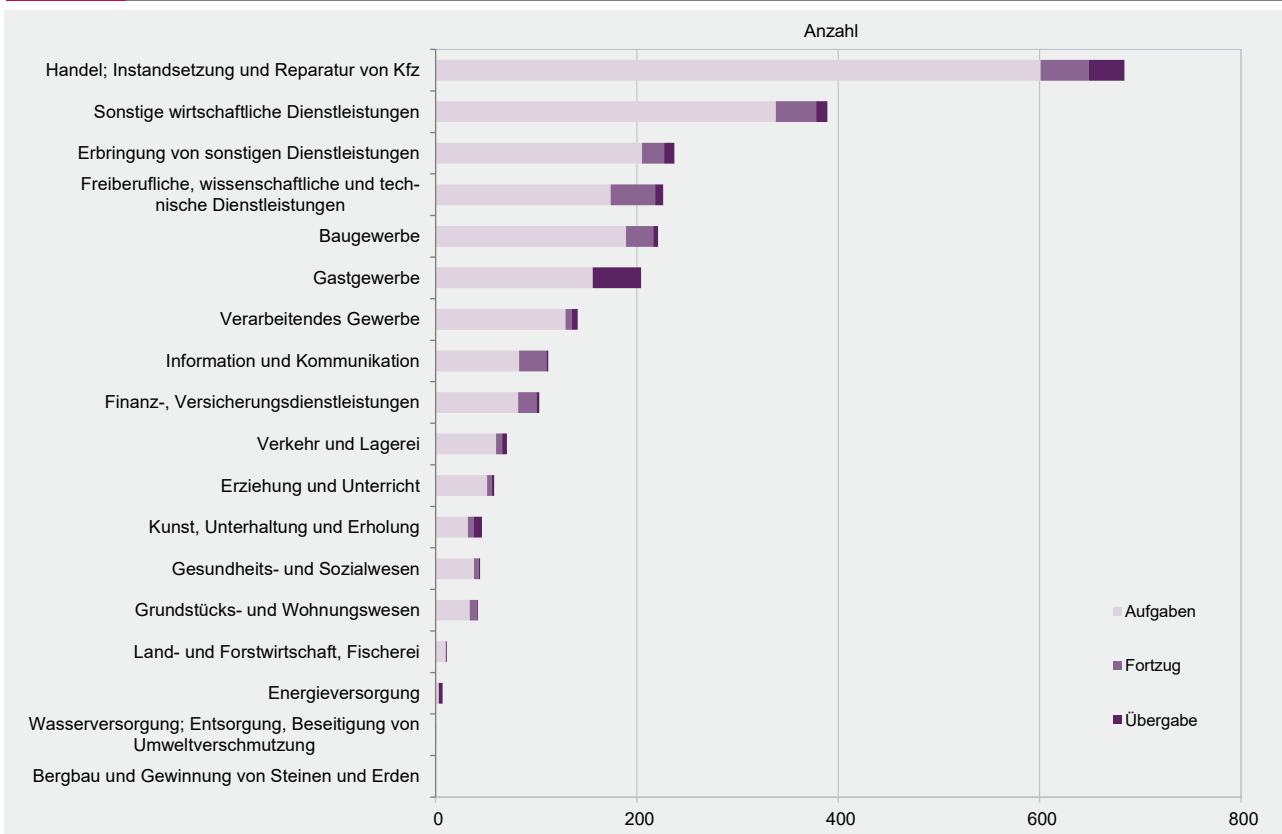
G 2

Gewerbeabmeldungen im November 2024 nach Wirtschaftszweigabschnitten



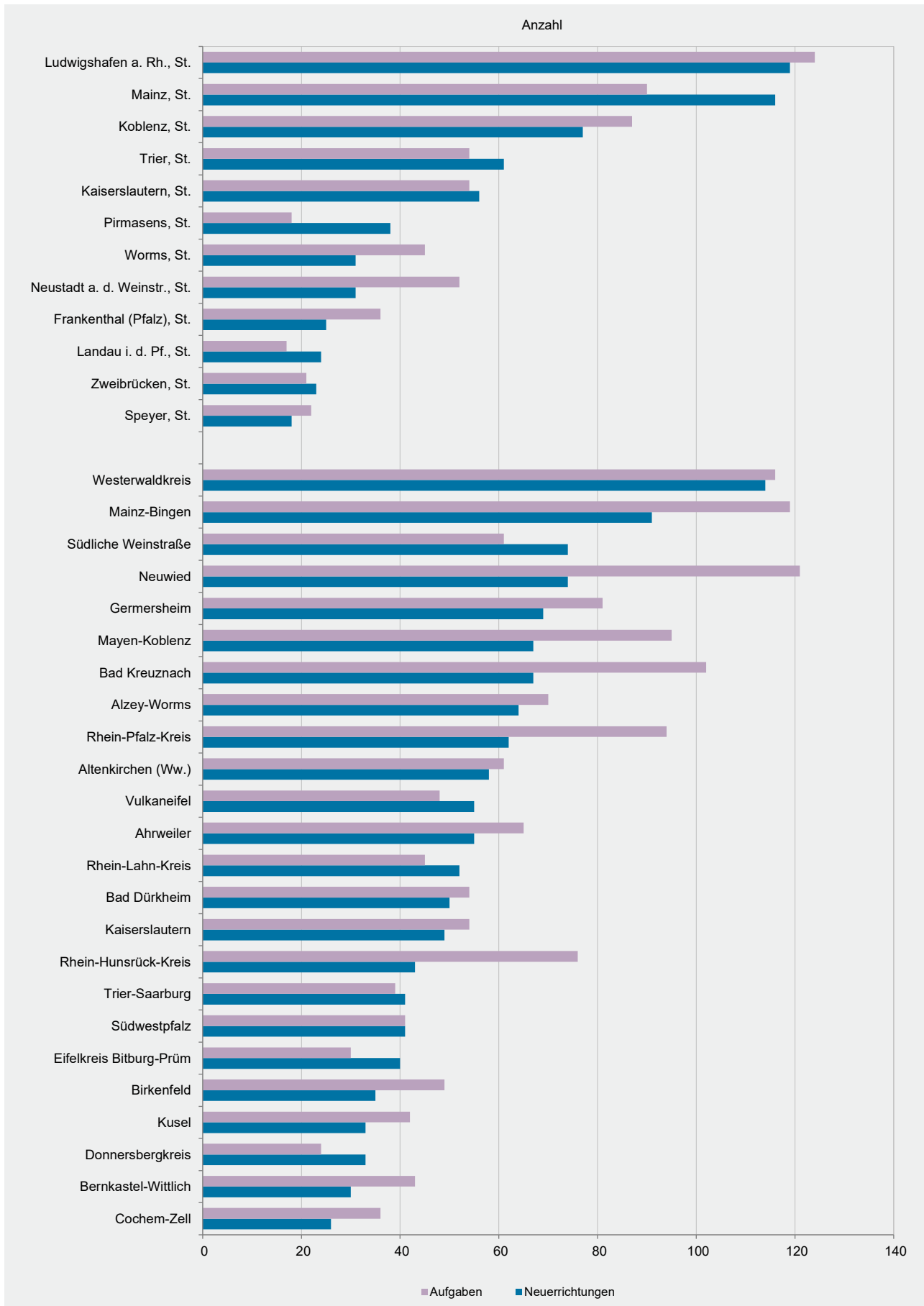
G 3

Gewerbeabmeldungen im November 2024 nach Wirtschaftszweigabschnitten



Verwaltungsbereich	Anmeldungen im Nov. 2024				Veränderung zum Okt. 2024			
	ins-gesamt	davon			ins-gesamt	davon		
		Neuer-richtung	Zuzug	Über-nahme		Neuer-richtung	Zuzug	Über-nahme
Anzahl				%				
Frankenthal (Pfalz), St.	27	25	1	1	-25,0	-16,7	-80,0	0,0
Kaiserslautern, St.	63	56	3	4	-20,3	-22,2	-25,0	33,3
Koblenz, St.	93	77	7	9	-27,3	-28,7	-46,2	28,6
Landau i. d. Pf., St.	30	24	4	2	-36,2	-40,0	-42,9	x
Ludwigshafen a. Rh., St.	135	119	8	8	-10,0	-13,8	60,0	14,3
Mainz, St.	133	116	6	11	5,6	4,5	0,0	22,2
Neustadt a. d. Weinstr., St.	33	31	-	2	6,5	19,2	x	x
Pirmasens, St.	42	38	3	1	61,5	52,0	x	0,0
Speyer, St.	26	18	3	5	-46,9	-52,6	-40,0	-16,7
Trier, St.	68	61	6	1	-8,1	5,2	-25,0	-87,5
Worms, St.	41	31	5	5	-49,4	-53,7	0,0	-44,4
Zweibrücken, St.	25	23	1	1	4,2	0,0	0,0	x
Ahrweiler	62	55	3	4	-17,3	-1,8	-76,9	-33,3
Altenkirchen (Ww.)	73	58	6	9	-48,2	-51,3	-62,5	50,0
Alzey-Worms	75	64	4	7	-15,7	3,2	-73,3	-41,7
Bad Dürkheim	55	50	3	2	-48,6	-42,5	-78,6	-66,7
Bad Kreuznach	75	67	5	3	-44,9	-46,0	-50,0	50,0
Bernkastel-Wittlich	38	30	6	2	-47,9	-52,4	-33,3	100,0
Birkenfeld	40	35	2	3	-23,1	-22,2	-33,3	-25,0
Cochem-Zell	31	26	2	3	47,6	52,9	-33,3	200,0
Donnersbergkreis	41	33	5	3	-12,8	-17,5	-28,6	x
Eifelkreis Bitburg-Prüm	44	40	2	2	-10,2	-13,0	0,0	100,0
Germersheim	85	69	10	6	-16,7	-13,8	11,1	-53,8
Kaiserslautern	61	49	6	6	-15,3	-22,2	0,0	100,0
Kusel	38	33	4	1	0,0	10,0	0,0	-75,0
Mainz-Bingen	110	91	11	8	-52,2	-53,1	-62,1	14,3
Mayen-Koblenz	83	67	13	3	-37,6	-41,7	44,4	-66,7
Neuwied	88	74	10	4	-30,7	-30,8	-41,2	33,3
Rhein-Hunsrück-Kreis	48	43	2	3	-25,0	-24,6	-60,0	50,0
Rhein-Lahn-Kreis	67	52	10	5	-24,7	-31,6	0,0	66,7
Rhein-Pfalz-Kreis	81	62	14	5	-27,7	-34,0	0,0	25,0
Südliche Weinstraße	92	74	16	2	35,3	42,3	0,0	x
Südwestpfalz	52	41	6	5	-3,7	-6,8	-40,0	x
Trier-Saarburg	51	41	9	1	-29,2	-36,9	200,0	-75,0
Vulkaneifel	66	55	4	7	73,7	77,4	33,3	75,0
Westerwaldkreis	143	114	16	13	7,5	-2,6	45,5	160,0
Rheinland-Pfalz	2 315	1 942	216	157	-22,1	-22,9	-28,5	4,0
kreisfreie Städte	716	619	47	50	-15,9	-15,9	-26,6	-2,0
Landkreise	1 599	1 323	169	107	-24,6	-25,8	-29,0	7,0
Industrie- und Handelskammer								
Kammerbezirk Koblenz	803	668	76	59	-26,9	-29,0	-30,9	22,9
Kammerbezirk Pfalz	886	745	87	54	-15,0	-15,5	-22,3	12,5
Kammerbezirk Rheinhessen	359	302	26	31	-31,7	-30,4	-52,7	-16,2
Kammerbezirk Trier	267	227	27	13	-12,7	-13,7	8,0	-27,8

Verwaltungsbereich	Abmeldungen im Nov. 2024				Veränderung zum Okt. 2024			
	insgesamt	davon			insgesamt	davon		
		Aufgabe	Fortzug	Übergabe		Aufgabe	Fortzug	Übergabe
Anzahl				%				
Frankenthal (Pfalz), St.	45	36	8	1	0,0	-12,2	x	-66,7
Kaiserslautern, St.	61	54	4	3	-14,1	-10,0	-60,0	200,0
Koblenz, St.	100	87	9	4	2,0	10,1	-25,0	-42,9
Landau i. d. Pf., St.	23	17	4	2	-23,3	-22,7	-50,0	x
Ludwigshafen a. Rh., St.	160	124	20	16	52,4	37,8	122,2	166,7
Mainz, St.	113	90	16	7	14,1	16,9	6,7	0,0
Neustadt a. d. Weinstr., St.	58	52	1	5	114,8	136,4	-66,7	150,0
Pirmasens, St.	23	18	3	2	-17,9	-28,0	0,0	x
Speyer, St.	23	22	-	1	-57,4	-48,8	x	-66,7
Trier, St.	71	54	12	5	-13,4	-25,0	71,4	66,7
Worms, St.	54	45	3	6	0,0	15,4	-50,0	-33,3
Zweibrücken, St.	25	21	4	-	-16,7	-12,5	0,0	x
Ahrweiler	75	65	8	2	15,4	20,4	14,3	-50,0
Altenkirchen (Ww.)	77	61	10	6	-13,5	-16,4	25,0	-25,0
Alzey-Worms	89	70	13	6	25,4	42,9	44,4	-53,8
Bad Dürkheim	63	54	7	2	-29,2	-23,9	-41,7	-66,7
Bad Kreuznach	118	102	9	7	-1,7	4,1	-35,7	-12,5
Bernkastel-Wittlich	45	43	1	1	-32,8	-25,9	-87,5	0,0
Birkenfeld	57	49	3	5	-8,1	-16,9	50,0	400,0
Cochem-Zell	41	36	1	4	-21,2	-12,2	-66,7	-50,0
Donnersbergkreis	33	24	6	3	17,9	-7,7	200,0	x
Eifelkreis Bitburg-Prüm	38	30	-	8	0,0	-9,1	x	x
Germersheim	91	81	5	5	18,2	35,0	-44,4	-37,5
Kaiserslautern	68	54	10	4	7,9	0,0	100,0	0,0
Kusel	45	42	2	1	-10,0	2,4	-66,7	-66,7
Mainz-Bingen	140	119	13	8	-19,5	-17,9	-31,6	-20,0
Mayen-Koblenz	110	95	11	4	-6,0	0,0	-26,7	-42,9
Neuwied	138	121	15	2	0,0	13,1	-42,3	-60,0
Rhein-Hunsrück-Kreis	85	76	6	3	32,8	31,0	20,0	200,0
Rhein-Lahn-Kreis	59	45	11	3	-30,6	-36,6	22,2	-40,0
Rhein-Pfalz-Kreis	108	94	9	5	17,4	23,7	-30,8	66,7
Südliche Weinstraße	78	61	14	3	36,8	29,8	55,6	200,0
Südwestpfalz	47	41	3	3	-17,5	-22,6	200,0	0,0
Trier-Saarburg	42	39	2	1	-43,2	-36,1	-75,0	-80,0
Vulkaneifel	52	48	2	2	73,3	84,6	-33,3	100,0
Westerwaldkreis	142	116	16	10	25,7	24,7	14,3	66,7
Rheinland-Pfalz	2 597	2 186	261	150	0,1	2,0	-12,1	-3,2
kreisfreie Städte	756	620	84	52	4,6	4,4	-2,3	20,9
Landkreise	1 841	1 566	177	98	-1,7	1,1	-16,1	-12,5
Industrie- und Handelskammer								
Kammerbezirk Koblenz	1 002	853	99	50	-0,1	3,0	-13,9	-16,7
Kammerbezirk Pfalz	951	795	100	56	5,3	5,3	-2,9	24,4
Kammerbezirk Rheinhessen	396	324	45	27	-0,5	4,5	-8,2	-30,8
Kammerbezirk Trier	248	214	17	17	-14,8	-14,4	-43,3	54,5



WZ 2008	Wirtschaftszweig	Neugründungen						Gewerbetreibende	
		ins- gesamt	Betriebsgründungen			sonstige Neugründ.		ins- gesamt	darunter: weiblich
			ins- gesamt	Haupt- nieder- lassung	Zweignie- derlassung unselbst. Zweigstelle	ins- gesamt	darunter: Neben- erwerb		
Anzahl									
A	Land- und Forstwirtschaft, Fischerei	16	2	2	-	14	11	19	3
B	Bergbau und Gewinnung von Steinen und Erden	-	-	-	-	-	-	-	-
C	Verarbeitendes Gewerbe	134	18	14	4	116	79	147	77
	darunter								
10	Herstellung von Nahrungs- und Futtermitteln	7	3	2	1	4	1	8	2
11	Getränkeherstellung	1	-	-	-	1	1	1	-
13	Herstellung von Textilien	15	-	-	-	15	13	17	15
14	Herstellung von Bekleidung	7	1	1	-	6	3	7	5
16	Herstellung von Holz-, Flecht-, Korb- und Korkwaren (ohne Möbel)	3	1	1	-	2	2	3	-
18	Herstellung von Druckerzeugnissen; Vervielfältigung von Ton-, Bild- und Datenträgern	18	-	-	-	18	12	18	5
25	Herstellung von Metallerzeugnissen	5	3	3	-	2	1	7	1
26	Herstellung von Datenverarbeitungsgeräten, elektrischen und optischen Erzeugnissen	2	-	-	-	2	2	2	-
27	Herstellung von elektrischen Ausrüstungen	-	-	-	-	-	-	-	-
28	Maschinenbau	3	2	-	2	1	-	6	-
29	Herstellung von Kraftwagen u. Kraftwagenteilen	-	-	-	-	-	-	-	-
31	Herstellung von Möbeln	3	2	2	-	1	1	5	1
D	Energieversorgung	17	5	5	-	12	10	23	8
E	Wasserversorgung; Entsorgung, Beseitigung von Umweltverschmutzung	3	-	-	-	3	3	3	1
F	Baugewerbe	147	53	47	6	94	35	167	18
G	Handel; Instandsetzung und Reparatur von Kfz	437	73	47	26	364	222	475	166
	darunter								
45	Kfz-Handel; Instandsetzung u. Reparatur von Kfz	52	11	8	3	41	22	55	3
46	Handelsvermittlung und Großhandel (ohne Kfz)	66	8	8	-	58	33	70	25
47	Einzelhandel (ohne Kfz)	319	54	31	23	265	167	350	138
H	Verkehr und Lagerei	70	17	9	8	53	22	80	10
	darunter								
49	Landverkehr und Transport in Rohrfernleitungen	38	5	4	1	33	12	39	6
53	Post-, Kurier- und Expressdienste	15	6	4	2	9	3	19	2
I	Gastgewerbe	116	33	24	9	83	22	123	38
55	Beherbergung	8	3	2	1	5	4	10	4
56	Gastronomie	108	30	22	8	78	18	113	34
J	Information und Kommunikation	85	13	12	1	72	44	95	24
	darunter								
58	Verlagswesen	4	1	1	-	3	2	5	2
61	Telekommunikation	3	1	-	1	2	2	5	3
62	Erbringung von Dienstleistungen der Informationstechnologie	55	10	10	-	45	27	58	9
63	Informationsdienstleistungen	6	1	1	-	5	3	10	4
K	Finanz-, Versicherungsdienstleistungen	67	13	11	2	54	27	68	13
	darunter								
66	Mit Finanz- und Versicherungsdienstleistungen verbundene Tätigkeiten	54	2	2	-	52	25	54	12
L	Grundstücks- und Wohnungswesen	27	7	6	1	20	13	32	9
M	Freiberufliche, wissenschaftliche und technische Dienstleistungen	156	34	30	4	122	76	169	61
	darunter								
70	Verwaltung und Führung von Unternehmen; Unternehmensberatung	34	13	12	1	21	13	41	9
73	Werbung und Marktforschung	41	2	2	-	39	27	43	21
N	Sonstige wirtschaftliche Dienstleistungen	338	58	49	9	280	170	359	88
	darunter								
77	Vermietung von beweglichen Sachen	12	2	1	1	10	9	13	4
78	Vermietung und Überlassung von Arbeitskräften	9	6	4	2	3	2	9	1
79	Reisebüros, -veranstalter und sonstige Reservierungsdienstleistungen	7	1	1	-	6	3	8	4
81	Gebäudebetreuung; Garten- und Landschaftsbau	164	31	28	3	133	81	171	31
P	Erziehung und Unterricht	56	8	4	4	48	36	63	37
Q	Gesundheits- und Sozialwesen	37	3	2	1	34	23	38	29
R	Kunst, Unterhaltung und Erholung	53	8	6	2	45	32	58	16
S	Erbringung von sonstigen Dienstleistungen	180	31	25	6	149	81	184	134
	Sonstige Tätigkeiten	-	-	-	-	-	-	-	-
	Insgesamt	1 939	376	293	83	1 563	906	2 103	732

WZ 2008	Wirtschaftszweig	Vollständige Aufgaben					Gewerbetreibende		
		ins- gesamt	Betriebsaufgaben			sonstige Stillleg.		ins- gesamt	darunter: weiblich
			ins- gesamt	Haupt- nieder- lassung	Zweignie- derlassung unselbst. Zweigstelle	ins- gesamt	darunter: Neben- erwerb		
Anzahl									
A	Land- und Forstwirtschaft, Fischerei	10	1	1	-	9	6	10	5
B	Bergbau und Gewinnung von Steinen und Erden	-	-	-	-	-	-	-	-
C	Verarbeitendes Gewerbe	129	29	22	7	100	64	140	50
	darunter								
10	Herstellung von Nahrungs- und Futtermitteln	13	6	5	1	7	3	15	1
11	Getränkeherstellung	3	3	3	-	-	-	3	-
13	Herstellung von Textilien	14	-	-	-	14	12	15	8
14	Herstellung von Bekleidung	9	-	-	-	9	9	9	7
16	Herstellung von Holz-, Flecht-, Korb- und Korkwaren (ohne Möbel)	7	2	2	-	5	4	8	2
18	Herstellung von Druckerzeugnissen; Vervielfältigung von Ton-, Bild- und Datenträgern	9	-	-	-	9	7	9	1
25	Herstellung von Metallerzeugnissen	19	8	5	3	11	1	20	3
26	Herstellung von Datenverarbeitungsgeräten, elektrischen und optischen Erzeugnissen	2	-	-	-	2	-	2	1
27	Herstellung von elektrischen Ausrüstungen	3	2	-	2	1	1	5	1
28	Maschinenbau	4	4	4	-	-	-	6	1
29	Herstellung von Kraftwagen u. Kraftwagenteilen	-	-	-	-	-	-	-	-
31	Herstellung von Möbeln	3	-	-	-	3	2	3	-
D	Energieversorgung	3	1	1	-	2	2	5	2
E	Wasserversorgung; Entsorgung, Beseitigung von Umweltverschmutzung	-	-	-	-	-	-	-	-
F	Baugewerbe	189	34	33	1	155	36	199	15
G	Handel; Instandsetzung und Reparatur von Kfz	592	104	69	35	488	264	636	226
	darunter								
45	Kfz-Handel; Instandsetzung u. Reparatur von Kfz	57	16	13	3	41	20	63	6
46	Handelsvermittlung und Großhandel (ohne Kfz)	123	21	18	3	102	51	127	52
47	Einzelhandel (ohne Kfz)	412	67	38	29	345	193	446	168
H	Verkehr und Lagerei	59	16	13	3	43	14	64	7
	darunter								
49	Landverkehr und Transport in Rohrfernleitungen	43	15	13	2	28	6	47	5
53	Post-, Kurier- und Expressdienste	9	-	-	-	9	5	9	1
I	Gastgewerbe	156	45	36	9	111	34	164	55
55	Beherbergung	20	3	1	2	17	11	23	6
56	Gastronomie	136	42	35	7	94	23	141	49
J	Information und Kommunikation	81	14	11	3	67	47	92	24
	darunter								
58	Verlagswesen	4	1	1	-	3	1	4	1
61	Telekommunikation	2	1	1	-	1	1	2	-
62	Erbringung von Dienstleistungen der Informationstechnologie	53	8	5	3	45	32	57	12
63	Informationsdienstleistungen	7	2	2	-	5	2	8	4
K	Finanz-, Versicherungsdienstleistungen	80	13	10	3	67	20	82	17
	darunter								
66	Mit Finanz- und Versicherungsdienstleistungen verbundene Tätigkeiten	77	10	7	3	67	20	77	16
L	Grundstücks- und Wohnungswesen	33	10	8	2	23	9	36	12
M	Freiberufliche, wissenschaftliche und technische Dienstleistungen	172	26	23	3	146	84	181	65
	darunter								
70	Verwaltung und Führung von Unternehmen; Unternehmensberatung	35	9	9	-	26	10	40	9
73	Werbung und Marktforschung	59	2	2	-	57	34	59	28
N	Sonstige wirtschaftliche Dienstleistungen	335	26	21	5	309	156	354	97
	darunter								
77	Vermietung von beweglichen Sachen	20	3	1	2	17	12	25	3
78	Vermietung und Überlassung von Arbeitskräften	2	1	1	-	1	1	2	1
79	Reisebüros, -veranstalter und sonstige Reservierungsdienstleistungen	3	-	-	-	3	2	3	3
81	Gebäudebetreuung; Garten- und Landschaftsbau	150	12	12	-	138	73	157	25
P	Erziehung und Unterricht	51	4	-	4	47	27	56	33
Q	Gesundheits- und Sozialwesen	38	3	2	1	35	21	38	31
R	Kunst, Unterhaltung und Erholung	32	9	4	5	23	14	35	9
S	Erbringung von sonstigen Dienstleistungen	205	20	15	5	185	96	211	138
	Sonstige Tätigkeiten	-	-	-	-	-	-	-	-
	Insgesamt	2 165	355	269	86	1 810	894	2 303	786

Rechtsform Geschlecht Staatsangehörigkeit	Neugründungen						Gewerbetreibende	
	ins- gesamt	Betriebsgründungen			sonstige Neugründ.		ins- gesamt	darunter: weiblich
		ins- gesamt	Haupt- nieder- lassung	Zweigni- derl./unsel- ständige Zweigstelle	ins- gesamt	darunter: Neben- erwerb		
Anzahl								

Insgesamt	1 939	376	293	83	1 563	906	2 103	732
-----------	-------	-----	-----	----	-------	-----	-------	-----

nach der Rechtsform des Unternehmens

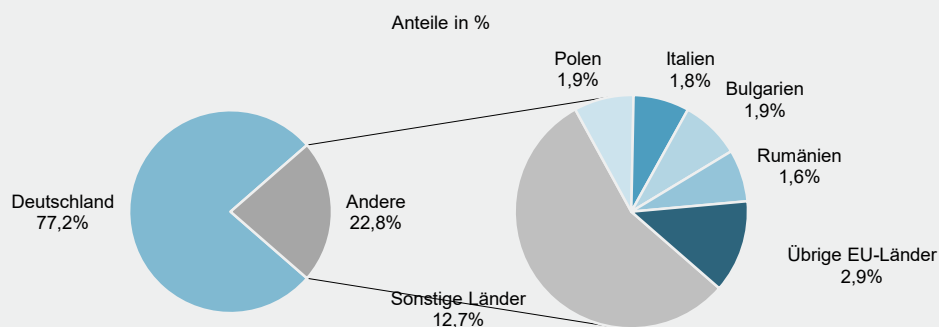
Einzelunternehmen	1 640	121	103	18	1 519	862	1 640	633
Offene Handelsgesellschaft	-	-	-	-	-	-	-	-
Kommanditgesellschaft	1	1	-	1	-	-	2	1
Gesellschaft mit beschränkter Haftung & Co.KG	9	8	5	3	1	1	10	1
Gesellschaft des bürgerlichen Rechts	98	56	50	6	42	42	191	60
Aktiengesellschaft	-	-	-	-	-	-	-	-
Gesellschaft mit beschränkter Haftung	184	184	133	51	-	-	254	36
Genossenschaft	-	-	-	-	-	-	-	-
Eingetragener Verein	3	3	2	1	-	-	3	-
Private Company Ltd	1	1	-	1	-	-	2	1
Sonstige Rechtsformen	3	2	-	2	1	1	1	-

Einzelunternehmer/-innen nach Geschlecht

weiblich	633	48	41	7	585	367	x	x
männlich	1 007	73	62	11	934	495	x	x

Einzelunternehmer/-innen nach ausgewählter Staatsangehörigkeit

Deutschland	1 266	78	65	13	1 188	728	1 266	514
EU-Länder	166	17	15	2	149	59	166	58
Polen	31	4	4	-	27	10	31	12
Italien	29	1	1	-	28	9	29	7
Bulgarien	31	6	6	-	25	11	31	15
Rumänien	27	2	2	-	25	10	27	6
Übrige EU-Länder	48	4	2	2	44	19	48	18
Sonstige Länder	208	26	23	3	182	75	208	61



Rechtsform Geschlecht Staatsangehörigkeit	Vollständige Aufgaben						Gewerbetreibende	
	ins- gesamt	Betriebsaufgaben			sonstige Stilllegungen		ins- gesamt	darunter: weiblich
		ins- gesamt	Haupt- nieder- lassung	Zweigni- derl./unsel- ständige Zweigstelle	ins- gesamt	darunter: Neben- erwerb		
Anzahl								

Insgesamt	2 165	355	269	86	1 810	894	2 303	786
-----------	-------	-----	-----	----	-------	-----	-------	-----

nach der Rechtsform des Unternehmens

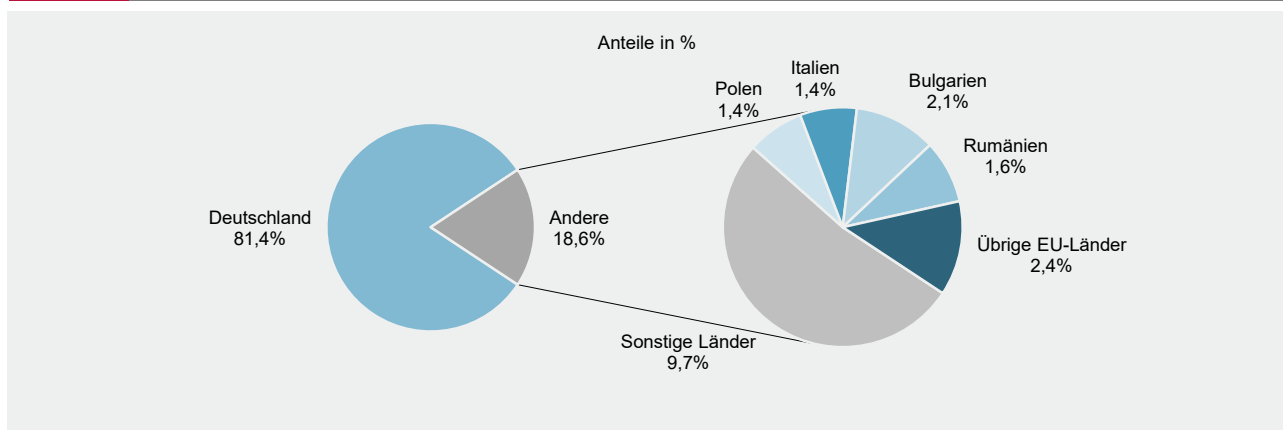
Einzelunternehmen	1 895	134	103	31	1 761	845	1 895	712
Offene Handelsgesellschaft	3	3	1	2	-	-	4	-
Kommanditgesellschaft	5	4	3	1	1	1	9	3
Gesellschaft mit beschränkter Haftung & Co.KG	18	18	11	7	-	-	37	5
Gesellschaft des bürgerlichen Rechts	100	52	51	1	48	48	183	41
Aktiengesellschaft	-	-	-	-	-	-	-	-
Gesellschaft mit beschränkter Haftung	137	137	97	40	-	-	172	24
Genossenschaft	-	-	-	-	-	-	-	-
Eingetragener Verein	2	2	2	-	-	-	2	1
Private Company Ltd	1	1	-	1	-	-	1	-
Sonstige Rechtsformen	4	4	1	3	-	-	-	-

Einzelunternehmer/-innen nach Geschlecht

weiblich	712	47	34	13	665	355	x	x
männlich	1 183	87	69	18	1 096	490	x	x

Einzelunternehmer/-innen nach ausgewählter Staatsangehörigkeit

Deutschland	1 543	104	78	26	1 439	750	1 543	594
EU-Länder	168	12	10	2	156	40	168	58
Polen	27	1	-	1	26	2	27	10
Italien	27	4	4	-	23	5	27	8
Bulgarien	39	3	3	-	36	5	39	9
Rumänien	30	1	-	1	29	8	30	10
Übrige EU-Länder	45	3	3	-	42	20	45	21
Sonstige Länder	184	18	15	3	166	55	184	60



Impressum

Herausgeber:
Statistisches Landesamt Rheinland-Pfalz
Mainzer Straße 14-16
56130 Bad Ems

Telefon: 02603 71-0

E-Mail: poststelle@statistik.rlp.de
Internet: www.statistik.rlp.de

Kostenfreier Download im Internet: <https://www.statistik.rlp.de/publikationen/berichte>

© Statistisches Landesamt Rheinland-Pfalz · Bad Ems · 2025

Vervielfältigung und Verbreitung, auch auszugsweise, mit Quellenangabe gestattet.