



2023

# STATISTISCHE BERICHTE



Korrigierte Fassung vom 08.12.2023

## Unternehmensregister – Rechtliche Einheiten und Niederlassungen 2022



## Zeichenerklärungen

0	Zahl ungleich Null, Betrag jedoch kleiner als die Hälfte von 1 in der letzten ausgewiesenen Stelle
-	nichts vorhanden
.	Zahl unbekannt oder geheim
x	Nachweis nicht sinnvoll
...	Zahl fällt später an
/	keine Angabe, da Zahl nicht sicher genug
( )	Aussagewert eingeschränkt, da Zahl statistisch unsicher
D	Durchschnitt
p	vorläufig
r	revidiert
s	geschätzt
SV	sozialversicherungspflichtig

Für die Abgrenzung von Größenklassen wird im Allgemeinen anstelle einer ausführlichen Beschreibung „50 bis unter 100“ die Darstellungsform „50 – 100“ verwendet.

Einzelwerte in Tabellen werden im Allgemeinen ohne Rücksicht auf die Endsumme gerundet.

# Inhalt

	Seite
<b>Informationen zum Unternehmensregister.....</b>	<b>5</b>
<b>Glossar .....</b>	<b>8</b>
<b>Tabellen</b>	
T 1 Rechtliche Einheiten, abhängig Beschäftigte und Umsatz 2022 nach Wirtschaftsabschnitten .....	11
T 2 Rechtliche Einheiten 2022 nach Wirtschaftsabschnitten und Größenklassen der abhängig Beschäftigten .....	13
T 3 Abhängig Beschäftigte in Rechtlichen Einheiten 2022 nach Wirtschaftsabschnitten und Größenklassen der abhängig Beschäftigten .....	14
T 4 Umsatz in Rechtlichen Einheiten 2022 nach Wirtschaftsabschnitten und Größenklassen der abhängig Beschäftigten .....	16
T 5 Rechtliche Einheiten, abhängig Beschäftigte und Umsatz 2022 nach Verwaltungsbezirken	17
T 6 Rechtliche Einheiten 2022 nach Verwaltungsbezirken und Größenklassen der abhängig Beschäftigten .....	18
T 7 Rechtliche Einheiten 2022 nach Verwaltungsbezirken und Wirtschaftsabschnitten .....	19
T 8 Abhängig Beschäftigte in Rechtlichen Einheiten 2022 nach Verwaltungsbezirken und Wirtschaftsabschnitten .....	21
T 9 Umsatz von Rechtlichen Einheiten 2022 nach Verwaltungsbezirken und Wirtschaftsabschnitten .....	23
T 10 Rechtliche Einheiten, abhängig Beschäftigte und Umsatz 2022 nach Wirtschaftsbereichen .....	25
T 11 Rechtliche Einheiten 2022 nach Wirtschaftsbereichen und Größenklassen der abhängig Beschäftigten .....	28
T 12 Abhängig Beschäftigte in Rechtlichen Einheiten 2022 nach Wirtschaftsbereichen und Größenklassen der abhängig Beschäftigten .....	31
T 13 Umsatz von Rechtlichen Einheiten 2022 nach Wirtschaftsbereichen und Größenklassen der abhängig Beschäftigten .....	34
T 14 Niederlassungen und abhängig Beschäftigte 2022 nach Wirtschaftsabschnitten .....	38
T 15 Niederlassungen 2022 nach Wirtschaftsabschnitten und Größenklassen der abhängig Beschäftigten .....	40
T 16 Abhängig Beschäftigte in Niederlassungen 2022 nach Wirtschaftsabschnitten und Größenklassen der abhängig Beschäftigten .....	41
T 17 Niederlassungen 2022 nach Verwaltungsbezirken und Größenklassen der abhängig Beschäftigten .....	42
T 18 Niederlassungen 2022 nach Verwaltungsbezirken und Wirtschaftsabschnitten .....	43
T 19 Abhängig Beschäftigte in Niederlassungen 2022 nach Verwaltungsbezirken und Wirtschaftsabschnitten .....	45

# Inhalt

	Seite
T 20 Niederlassungen 2022 nach Wirtschaftsbereichen und Größenklassen der abhängig Beschäftigten .....	47
T 21 Abhängig Beschäftigte in Niederlassungen 2022 nach Wirtschaftsbereichen und Größenklassen der abhängig Beschäftigten .....	50
T 22 Rechtliche Einheiten, Niederlassungen, abhängig Beschäftigte und Umsatz 2022 nach Wirtschaftsabschnitten .....	53
T 23 Rechtliche Einheiten, Niederlassungen, abhängig Beschäftigte und Umsatz 2022 nach Wirtschaftsbereichen .....	54

## Grafiken

G 1 Rechtliche Einheiten, abhängig Beschäftigte und Umsatz 2022 nach Wirtschaftsabschnitten .....	10
G 2 Rechtliche Einheiten 2022 nach Wirtschaftsabschnitten und Größenklassen der abhängig Beschäftigten .....	12
G 3 Abhängig Beschäftigte in Rechtlichen Einheiten 2022 nach Größenklassen der abhängig Beschäftigten .....	15
G 4 Umsatz in Rechtlichen Einheiten 2022 nach Größenklassen der abhängig Beschäftigten .....	15
G 5 Niederlassungen und abhängig Beschäftigte 2022 nach Wirtschaftsabschnitten .....	37
G 6 Niederlassungen 2022 nach Wirtschaftsabschnitten und Größenklassen der abhängig Beschäftigten .....	39

# Informationen zum Unternehmensregister

## Ziel der Statistik

Alle Mitgliedstaaten der Europäischen Union erstellen für statistische Zwecke ein oder mehrere harmonisierte Register als Hilfsmittel für die Vorbereitung und Koordinierung von Erhebungen, als Informationsquelle für die statistische Analyse der Unternehmenspopulation und ihrer Demografie, für die Verwendung von Verwaltungsdaten und für die Identifizierung und den Aufbau statistischer Einheiten.

Das statistische Unternehmensregister (im Folgenden Unternehmensregister genannt) ist eine regelmäßig aktualisierte Datenbank mit Informationen zu Niederlassungen, Rechtlichen Einheiten, Unternehmen und Unternehmensgruppen aus allen Wirtschaftsbereichen und deren Beziehungen zueinander. Quellen zur Pflege des Unternehmensregisters sind zum einen Dateien aus Verwaltungs- und Statistikbereichen, wie die Bundesagentur für Arbeit oder die Finanzbehörden, und zum anderen Aktualisierungsinformationen aus statistischen Erhebungen, die das Unternehmensregister als Auswahlgrundlage nutzen, sowie Daten eines kommerziellen Datenbankanbieters. Das Unternehmensregister wird von den Statistischen Ämtern des Bundes und der Länder geführt und aktualisiert. Das Unternehmensregister dient als wichtiges Instrument zur rationellen Unterstützung statistischer Erhebungen und trägt dadurch zur Entlastung der Wirtschaft von Erhebungen bei. Das Unternehmensregister ermöglicht eigenständige Auswertungen zur Gesamtwirtschaft und zu einzelnen Wirtschaftsbereichen.

## Rechtsgrundlagen

Bundesstatistikgesetz (BStatG) in der Fassung der Bekanntmachung vom 20. Oktober 2016 (BGBl. I S. 2394), zuletzt geändert durch Artikel 2 des Gesetzes vom 14. Juni 2021 (BGBl. I S. 1751).

Durchführungsverordnung (EU) 2020/1197 der Kommission vom 30. Juli 2020 zur Festlegung technischer Spezifikationen und Einzelheiten nach der Verordnung (EU) 2019/2152 des Europäischen Parlaments und des Rates über europäische Unternehmensstatistiken, zur Aufhebung von zehn Rechtsakten im Bereich Unternehmensstatistiken (ABl. L 271, S. 1).

Statistikregistergesetz (StatRegG) vom 16. Juni 1998 (BGBl. I S.1300), zuletzt geändert durch Artikel 28 des Gesetzes vom 10. August 2021 (BGBl. I S. 3436).

Verordnung (EU) 2019/2152 des europäischen Parlaments und des Rates vom 27. November 2019 über europäische Unternehmensstatistiken, zur Aufhebung von zehn Rechtsakten im Bereich Unternehmensstatistiken (ABl. L 327, S. 1).

Verordnung (EWG) Nr. 696/93 des Rates vom 15. März 1993 betreffend die statistischen Einheiten für die Beobachtung und Analyse der Wirtschaft in der Gemeinschaft (ABl. L 76, S. 1).

Verwaltungsdatenverwendungsgesetz (VwDVG) vom 04. November 2010 (BGBl. I S. 1480), zuletzt geändert durch Artikel 29 des Gesetzes vom 10. August 2021 (BGBl. I S. 3436).

## Erhebungsumfang

Grundsätzlich werden bei Auswertungen aus dem Unternehmensregister Einheiten mit Umsatz (in der Regel auf der Basis der Umsatzsteuervoranmeldungen) und/oder Beschäftigten eines Berichtsjahres berücksichtigt. Hierbei werden auch Einheiten berücksichtigt, die nur zeitweise im Berichtsjahr aktiv waren und insbesondere auch Einheiten, die das Ende des Berichtsjahres (31.12.) nicht überlebt haben.

Damit eine Einheit (Niederlassung und Rechtliche Einheit) des Unternehmensregisters in die tabellarische Auswertung mit einbezogen wird, muss sie beim Umsatz und/oder bei den Beschäftigten jeweils auch bestimmte Relevanz-Schwellen überschreiten. Diese Relevanz-Schwellen für die Auswertung sind folgendermaßen definiert:

- Eine Niederlassung wird dann in die Auswertung mit einbezogen, wenn sie kumuliert über die 12 Monate des Berichtsjahres mindestens eine(n) sozialversicherungspflichtig Beschäftigte(n) oder mindestens 12 geringfügig entlohnt Beschäftigte aufweist oder wenn sie den einzigen Standort einer Rechtlichen Einheit bildet, welche im Berichtsjahr einen Umsatz von mehr als 22.000 Euro aufweist.
- Eine Rechtliche Einheit wird dann auswertungsrelevant, wenn sie im Berichtsjahr einen Umsatz von mehr als 22.000 Euro erzielt oder kumuliert über die 12 Monate des Berichtsjahres über mindestens eine(n) sozialversicherungspflichtig Beschäftigte(n) oder mindestens 12 geringfügig entlohnt Beschäftigte verfügt.

Niederlassungen und Rechtliche Einheiten, die diese Kriterien erfüllen, gelangen in die Auswertung zu einem Berichtsjahr, und zwar unabhängig davon, ob sie zu einem bestimmten späteren Stand des Unternehmensregisters noch wirtschaftlich aktiv sind oder nicht.

Es ist zu berücksichtigen, dass durch Registerpflegearbeiten der Statistischen Ämter zum Teil Auswertungsmerkmale wie der Wirtschaftszweig oder der Gemeindeschlüssel sowie Zusammenhänge zwischen Niederlassungen und Rechtlichen Einheiten gegenüber dem Stand der ursprünglichen Verwaltungs- und Statistikdatenlieferung verändert werden.

Um zwischen der Unternehmensstatistik und den Auswertungen aus dem Unternehmensregister ein höheres Maß an Konsistenz zu erzielen, werden Einheiten aus dem Bereich Privatvermietung (im Sinne privater Vermögensverwaltung; Wirtschaftszweig 68.2) seit Berichtsjahr 2015 nicht mehr dargestellt.

Auswertungen zu Niederlassungen in Rheinland-Pfalz enthalten alle im Bundesland ansässigen Niederlassungen.

Bei Rechtlichen Einheiten in Rheinland-Pfalz mit Niederlassungen in mehreren Bundesländern werden in dieser Veröffentlichung nur die in Rheinland-Pfalz ansässigen Niederlassungen ausgewertet. Umgekehrt werden von Rechtlichen Einheiten in anderen Bundesländern nur diejenigen Niederlassungen gezählt, die ihren Sitz in Rheinland-Pfalz haben.

## Regionale Ebene

Die Ergebnisse werden in dieser Veröffentlichung bis auf Kreisebene dargestellt.

## Berichtskreis

Aus dem Unternehmensregister werden Ergebnisse nahezu über alle Wirtschaftszweige hinweg veröffentlicht. Ausgenommen sind die Abschnitte „Land- und Forstwirtschaft, Fischerei“ (Abschnitt A), „Öffentliche Verwaltung, Verteidigung, Sozialversicherung“ (Abschnitt O), „Private Haushalte mit Hauspersonal, Herstellung von Waren und Erbringung von Dienstleistungen durch private Haushalte für den Eigenbedarf ohne ausgeprägten Schwerpunkt“ (Abschnitt T) und „Exterritoriale Organisationen und Körperschaften“ (Abschnitt U) der Klassifikation der Wirtschaftszweige aus dem Jahr 2008 (WZ 2008).

Besonderheiten bei der Veröffentlichung von Daten zu Rechtlichen Einheiten:

- Bei Rechtlichen Einheiten mit mehreren Niederlassungen erfolgt die Wirtschaftszweigzuordnung anhand des Schwerpunkts der wirtschaftlichen Tätigkeit.
- Die Anzahl der Beschäftigten der zugehörigen Niederlassungen wird bei der Rechtlichen Einheit summiert.
- Umsatzwerte können in bestimmten Wirtschaftsbereichen unterzeichnet sein. Das liegt daran, dass bestimmte Bestandteile des Umsatzes (zu nennen sind hier: steuerfreie Umsätze ohne Vorsteuerabzug und nicht-steuerbare Umsätze) ggf. nicht oder nur unvollständig nachgewiesen werden. In Bereichen, in denen solche Bestandteile eine wesentliche Rolle spielen, kann dies zur Klammerung von Umsatzwerten in den Veröffentlichungstabellen führen. Sind in umsatzsteuerbefreiten Einheiten keine sozialversicherungspflichtig bzw. geringfügig entlohnt Beschäftigten tätig, so gelangen diese nur dann ins Unternehmensregister, wenn sie über weitere Quellen (wie beispielsweise über das Bundesarztverzeichnis) aufgenommen werden können. Die Anzahl der Einheiten kann somit unterzeichnet sein.
- So genannte Organgesellschaften und deren Umsätze werden auch dann nachgewiesen, wenn sie keine Beschäftigten haben bzw. keine Umsatzsteuervoranmeldungen abgegeben haben.

Besonderheiten bei der Veröffentlichung von Daten zu Niederlassungen:

- Es werden auch Rechtliche Einheiten erfasst, die aus lediglich einer Niederlassung am Standort der Rechtlichen Einheit bestehen, die keine Beschäftigten hat, jedoch über Umsätze für das Berichtsjahr der zuletzt verarbeiteten Verwaltungs- und Statistikdaten verfügt.

Der Gesamtbestand an Wirtschaftseinheiten bezieht sich auf ein Berichtsjahr.

## Erhebungsmerkmale und Berichtszeitraum/-zeitpunkt

**(Erhebungs-)Merkmale:** Das Unternehmensregister enthält für alle in Deutschland wirtschaftlich aktiven Niederlassungen, Rechtlichen Einheiten, Unternehmen und Unternehmensgruppen Angaben zu Hilfsmerkmalen (Name, Adresse), Ordnungsmerkmalen (Wirtschaftszweig, Rechtsform etc.) und Größe (Umsatz, Beschäftigte). Aufbereitet werden derzeit Ergebnisse u. a. für folgende Merkmale: Regionalcode (Gemeindeschlüssel), wirtschaftliche Tätigkeit gemäß WZ 2008, Rechtsform (bei Rechtlichen Einheiten), sozialversicherungspflichtig Beschäftigte, geringfügig entlohnt Beschäftigte, Umsatz sowie die Handwerkseigenschaft.

**Berichtszeitraum/-zeitpunkt:** Der Berichtszeitraum ist das Kalenderjahr (Umsatz). Für Beschäftigtenangaben wird ein Durchschnittswert über die einzelnen Monate eines Berichtsjahres gebildet (es wird also der Mittelwert der zwölf Monatsstichtagswerte eines Jahres gebildet: Summe der Stichtagswerte 31.01. bis 31.12. eines Berichtsjahres, dividiert

durch zwölf). Für qualitative Angaben ist der Berichtszeitpunkt der 31.12. des Berichtsjahres (bspw. Wirtschaftszweig oder amtlicher Gemeindegemeinschaften). Nach Abschluss des jährlichen Verarbeitungsturnus erfolgt die Auswertung für das entsprechende Berichtsjahr (zuletzt 2021 für Niederlassungen und Rechtliche Einheiten) zum Zeitpunkt der Erstellung des jährlichen Registerstandes (zuletzt zum 30.09.2022 für Niederlassungen und Rechtliche Einheiten).

## Vergleichbarkeit

**Räumlich:** Die Führung, Pflege und Auswertung des Unternehmensregisters erfolgen für alle Bundesländer nach dem gleichen Verfahren. Die Inhalte des Unternehmensregisters für die einzelnen Bundesländer sowie regionale Auswertungen sind daher vergleichbar. Eine qualitative Bewertung von Registerdaten aus verschiedenen Bundesländern wird, von regionalen Unterschieden abgesehen, zu vergleichbaren Auswertungsergebnissen führen. Auf europäischer Ebene ist eine Vergleichbarkeit insofern gewährleistet, als die Mitgliedstaaten der Europäischen Union auf Grundlage der EU-Verordnungen Nr. 2152/2019 sowie 1197/2020 verpflichtet sind, bestimmte Informationen in statistische Unternehmensregistern zu erfassen. Das EU-Empfehlungshandbuch für statistische Unternehmensregister stellt ein gewisses Maß an Harmonisierung der Register in den verschiedenen Mitgliedstaaten sicher.

**Besonderer Hinweis zu Veröffentlichungen ab Berichtsjahr 2018:** Ab dem Berichtsjahr 2018 gibt es bei den Auswertungen aus dem statistischen Unternehmensregister begriffliche Anpassungen: Der Begriff „Unternehmen“ wird durch die Bezeichnung „Rechtliche Einheit“ ersetzt, der Begriff „Betrieb“ durch „Niederlassung“. Hintergrund ist die Umsetzung des EU-Unternehmensbegriffs. Die EU-Einheitenverordnung definiert das Unternehmen als „kleinste Kombination rechtlicher Einheiten, die eine organisatorische Einheit zur Erzeugung von Waren und Dienstleistungen bildet und [...] über eine gewisse Entscheidungsfreiheit verfügt“. Somit kann ein Unternehmen auch aus mehreren Rechtlichen Einheiten bestehen. Bis einschließlich Berichtsjahr 2017 wurde in der amtlichen Statistik die Rechtliche Einheit mit dem Unternehmen gleichgesetzt und beide Begriffe synonym verwendet. Mit der Anwendung der EU-Unternehmensdefinition müssen diese Begriffe künftig klar voneinander unterschieden werden.

**Besonderer Hinweis zu Veröffentlichungen ab Berichtsjahr 2019:** Bis einschließlich Berichtsjahr 2018 wurde ausschließlich die Anzahl der sozialversicherungspflichtig Beschäftigten veröffentlicht. Ab Berichtsjahr 2019 wird die Anzahl der abhängig Beschäftigten untergliedert nach sozialversicherungspflichtig Beschäftigten und geringfügig entlohnt Beschäftigten veröffentlicht. Die Anzahl der Beschäftigten wird künftig nicht mehr als Stichtagswert für den Monat Dezember (Zahl der Beschäftigten am 31.12. eines Berichtsjahres) abgebildet, sondern als Durchschnittswert: Es wird der Mittelwert der zwölf Monatsstichtagswerte eines Jahres gebildet und veröffentlicht (Summe der Stichtagswerte 31.01. bis 31.12. eines Berichtsjahres, dividiert durch zwölf). Auch die Beschäftigtengrößenklassen werden nach dem Durchschnittswert der abhängig Beschäftigten abgegrenzt.

**Besonderer Hinweis zu Veröffentlichungen ab Berichtsjahr 2022:** Umsätze im Abschnitt „K“ der WZ 2008 („Erbringung von Finanz- und Versicherungsdienstleistungen“) wurden bis zum Berichtsjahr 2021 deutlich unterzeichnet, weil steuerfreie Bank- und Versicherungsumsätze, die nicht zum Vorsteuerabzug berechtigen, nur teilweise nachgewiesen wurden. Beginnend mit dem Berichtsjahr 2022 konnten Daten der Deutschen Bundesbank sowie der Bundesanstalt für Finanzdienstleistungsaufsicht für diesen Wirtschaftsabschnitt im Unternehmensregister verarbeitet und somit eine deutliche Qualitätsverbesserung bei der Abbildung der Umsätze erzielt werden. Der Umsatz im Abschnitt „K“ wird dadurch nun (von einzelnen Ausnahmen wie Versicherungsvertretern abgesehen) erstmals vollständig gemäß den zugrundeliegenden Konzepten nachgewiesen. Auch die Umsätze der Krankenhäuser (WZ 86.1) waren bislang untererfasst. Diese Untererfassung wurde mit Berichtsjahr 2022 weitgehend behoben, ebenso die Untererfassung von Umsätzen, die in Deutschland nicht steuerbar sind (bspw. bestimmte im Ausland erbrachte Dienstleistungen).

## Klassifikationen

Der Zuordnung der Einheiten zu Wirtschaftszweigen liegt die Klassifikation der Wirtschaftszweige, Ausgabe 2008 (WZ 2008) zugrunde. Jede Einheit ist auch regional über den amtlichen Gemeindegemeinschaften (AGS) klassifiziert.

## Besonderer fachliche Hinweise

Abweichungen von Angaben des Unternehmensregisters gegenüber einzelnen Fachstatistiken sind durch methodische Unterschiede bedingt. Sie können unter anderem darauf zurückgeführt werden, dass bei den Tabellen zu Rechtlichen Einheiten auch Rechtliche Einheiten ohne Umsatzsteuerpflicht, aber mit Beschäftigten berücksichtigt werden, während bei den Tabellen zu Niederlassungen auch Rechtliche Einheiten gezählt werden, die lediglich aus einer Niederlassung am Standort der Rechtlichen Einheit bestehen. Dadurch weist das Unternehmensregister tendenziell mehr Rechtliche Einheiten als die Umsatzsteuerstatistik und mehr Niederlassungen als die Bundesagentur für Arbeit aus. Außerdem können bestimmte Angaben einen unterschiedlichen Zeitstand haben.

# Glossar

## Abhängig Beschäftigte

Die abhängig Beschäftigten umfassen die sozialversicherungspflichtig Beschäftigten sowie die ausschließlich geringfügig entlohnt Beschäftigten. Kurzfristig Beschäftigte werden nicht nachgewiesen.

## Geringfügig entlohnt Beschäftigte

Eine geringfügig entlohnte Beschäftigung liegt vor, wenn das Arbeitsentgelt aus dieser Beschäftigung regelmäßig im Monat 450 Euro nicht überschreitet. Geringfügig entlohnt Beschäftigte im Nebenjob (neben einer sozialversicherungspflichtigen Beschäftigung) sind bei Auswertungen aus dem statistischen Unternehmensregister nicht enthalten.

## Niederlassung

Eine Niederlassung ist eine örtlich abgegrenzte Einheit, die einer Rechtlichen Einheit zugeordnet ist. Sie ist rechtlich unselbstständig.

## Organschaft

Registereinheiten, die im statistischen Sinn eigenständige Rechtliche Einheiten darstellen, werden umsatzsteuerrechtlich nicht als eigenständige Rechtliche Einheiten betrachtet, wenn sie Teil eines Organkreises sind. Eine solche Zuordnung erfolgt, wenn juristische Personen nach dem Gesamtbild der tatsächlichen Verhältnisse finanziell, wirtschaftlich und organisatorisch in die Rechtliche Einheit des so genannten Organträgers eingegliedert sind (siehe auch § 2 Abs. 2 Nr. 2 Umsatzsteuergesetz (UStG) in der Fassung der Bekanntmachung vom 21. Februar 2005 (BGBl. I S. 386), das zuletzt durch Artikel 12 des Gesetzes vom 24. Oktober 2022, BGBl. I S. 1838) geändert worden ist.

Bei solchen umsatzsteuerlichen Organschaften meldet die Finanzverwaltung Umsätze nur für den Organträger. Dieser Umsatz wird mit einem maschinellen Schätzverfahren auf alle Organkreismitglieder (Organträger und Organgesellschaften) aufgeteilt.

## Rechtliche Einheit

Eine Rechtliche Einheit im statistischen Unternehmensregister ist eine natürliche Person, die wirtschaftlich tätig ist, eine juristische Person oder eine Personenvereinigung. Zu den wirtschaftlichen Tätigkeiten zählen auch die Ausübung einer freiberuflichen Tätigkeit und das Halten von Beteiligungen an anderen Rechtlichen Einheiten. Betrachtet werden also beispielsweise eine Aktiengesellschaft, Gesellschaft mit beschränkter Haftung, Offene Handelsgesellschaft oder Einzelunternehmer.

## Sozialversicherungspflichtig Beschäftigte

Zu den sozialversicherungspflichtig Beschäftigten zählen alle Arbeitnehmerinnen und Arbeitnehmer einschließlich der zu ihrer Berufsausbildung Beschäftigten, die kranken-, renten-, pflegeversicherungspflichtig oder beitragspflichtig nach dem Recht der Arbeitsförderung sind oder für die von Arbeitgebern Beitragsanteile nach dem Recht der Arbeitsförderung zu entrichten sind und die von der Bundesagentur für Arbeit aus dem Kontext der Beschäftigungsstatistik übermittelt wurden.

## Umsatz

Die Hauptquelle für den Umsatz im Unternehmensregister sind die Angaben zu den jährlichen Lieferungen und Leistungen aus den monatlichen bzw. vierteljährlichen Umsatzsteuer-Voranmeldungen, die von den umsatzsteuerpflichtigen Rechtlichen Einheiten abgegeben und gemäß Verwaltungsdatenverwendungsgesetz (VwDVG) von den Finanzbehörden an die Statistik übermittelt werden (steuerbare Umsätze aus Lieferungen und Leistungen). Umsätze für Organkreismitglieder werden aus Erhebungen, Jahresabschlüssen und anderen Quellen übernommen oder geschätzt.

## Unternehmen

Das Unternehmen entspricht der kleinsten Kombination Rechtlicher Einheiten, die eine organisatorische Einheit zur Erzeugung von Waren und Dienstleistungen bildet und insbesondere in Bezug auf die Verwendung der ihr zufließenden laufenden Mittel über eine gewisse Entscheidungsfreiheit verfügt. Ein Unternehmen übt eine Tätigkeit oder mehrere



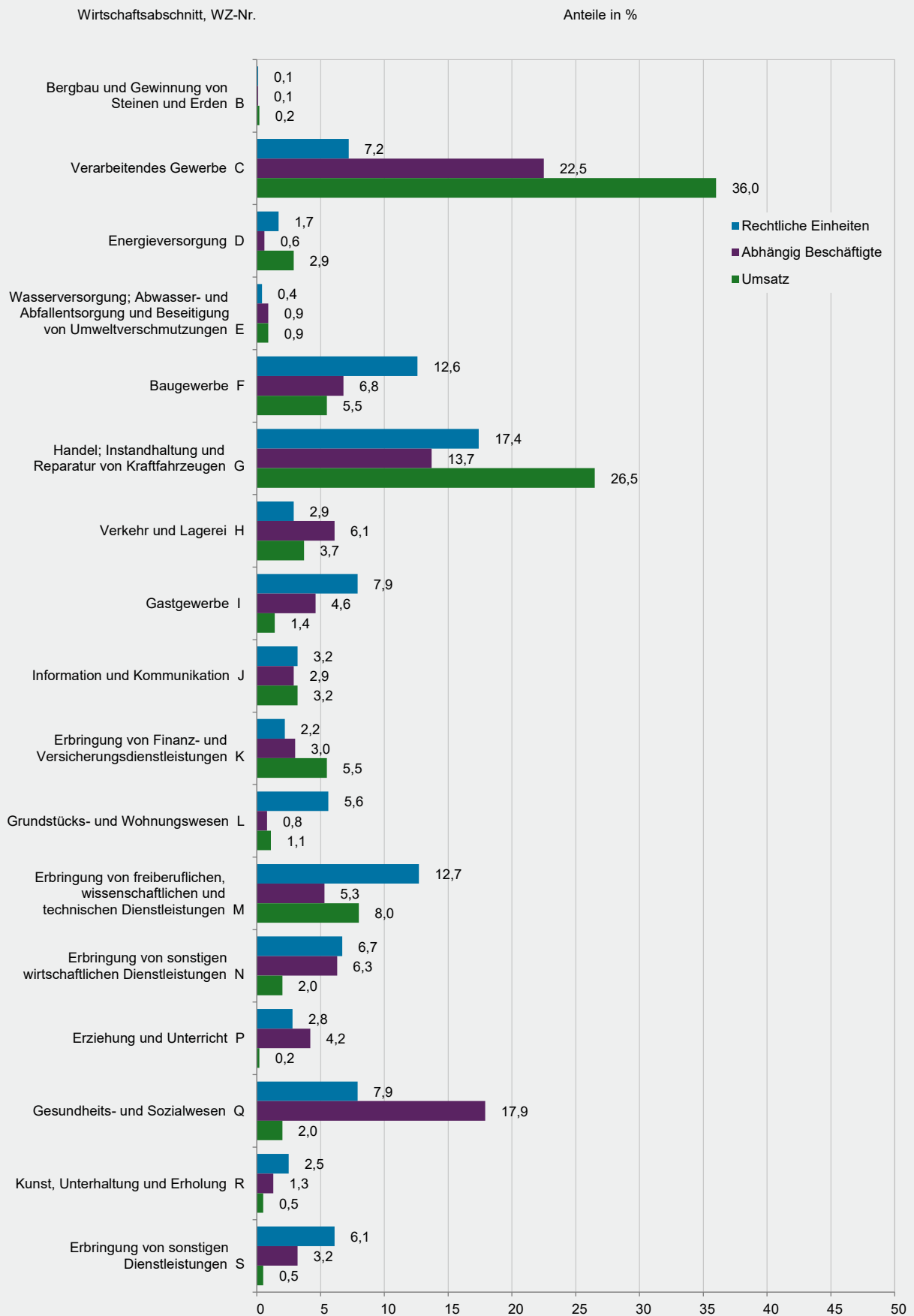
Tätigkeiten an einem Standort oder an mehreren Standorten aus. Ein Unternehmen kann einer einzigen Rechtlichen Einheit entsprechen oder aus mehreren Rechtlichen Einheiten bestehen.

### **Unternehmensgruppe**

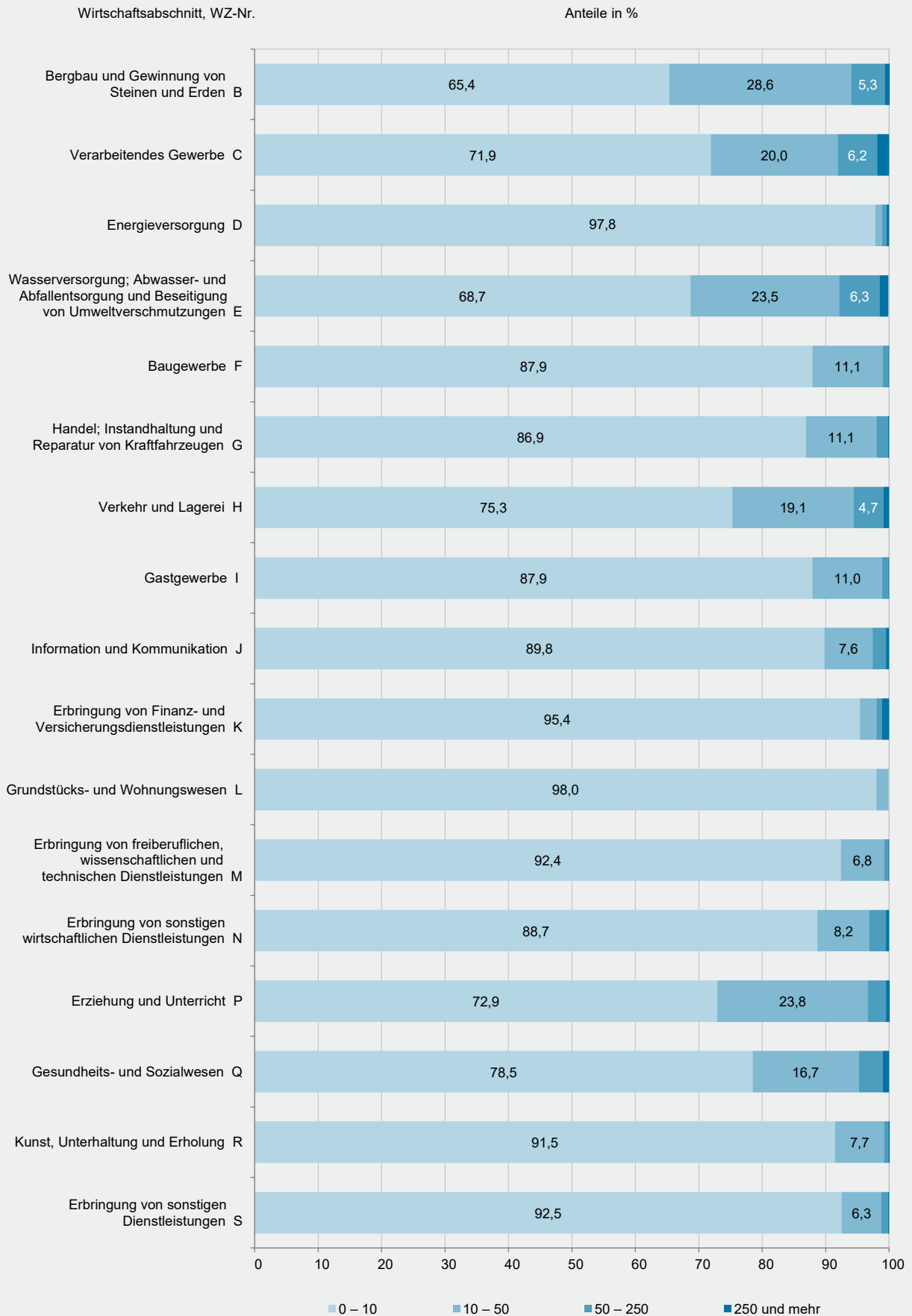
Eine Unternehmensgruppe ist ein Zusammenschluss von Rechtlichen Einheiten, die über Kontrollbeziehungen verbunden sind. Das Gruppenoberhaupt der Unternehmensgruppe fungiert als das höchste Kontrollorgan in der Gruppe und wird von keiner anderen Einheit kontrolliert. Das Gruppenoberhaupt einer Unternehmensgruppe kann auch eine natürliche Person sein; in diesem Fall müssen mindestens zwei weitere juristische Personen von dieser natürlichen Person kontrolliert werden. Unternehmensgruppen können global in mehreren Staaten angesiedelt sein; das deutsche Unternehmensregister enthält davon die deutschen Teile.

### **Wirtschaftssystematische Zuordnung**

Die branchenbezogene Einordnung von Niederlassungen, Rechtlichen Einheiten und Unternehmen des Unternehmensregisters basiert auf der Klassifikation der Wirtschaftszweige, Ausgabe 2008 (WZ 2008).



WZ 2008	Wirtschaftsabschnitt	Rechtliche Einheiten	Abhängig Beschäftigte	Abhängig Beschäftigte je Rechtliche Einheit	Umsatz	Umsatz je abhängig Beschäftigte/n	
			Anzahl		Mill.EUR	1 000 EUR	
B	Bergbau und Gewinnung von Steinen und Erden	133	2 015	15,1	624	309,6	
C	Verarbeitendes Gewerbe	11 379	333 917	29,3	116 109	347,7	
D	Energieversorgung	2 745	8 207	3,0	9 223	1 123,8	
E	Wasserversorgung; Abwasser- und Abfallentsorgung und Beseitigung von Umweltverschmutzungen	646	12 898	20,0	2 967	230,0	
F	Baugewerbe	19 880	100 841	5,1	17 680	175,3	
G	Handel; Instandhaltung und Reparatur von Kraftfahrzeugen	27 511	202 890	7,4	85 405	420,9	
H	Verkehr und Lagerei	4 587	89 979	19,6	11 903	132,3	
I	Gastgewerbe	12 513	67 826	5,4	4 377	64,5	
J	Information und Kommunikation	5 096	43 356	8,5	10 314	237,9	
K	Erbringung von Finanz- und Versicherungsdienstleistungen	3 468	43 983	12,7	17 727	403,0	
L	Grundstücks- und Wohnungswesen	8 854	11 537	1,3	3 609	312,8	
M	Erbringung von freiberuflichen, wissenschaftlichen und technischen Dienstleistungen	20 083	77 842	3,9	25 753	330,8	
N	Erbringung von sonstigen wirtschaftlichen Dienstleistungen	10 632	93 903	8,8	6 503	69,2	
P	Erziehung und Unterricht	4 354	62 891	14,4	576	9,2	
Q	Gesundheits- und Sozialwesen	12 533	264 876	21,1	6 499	24,5	
R	Kunst, Unterhaltung und Erholung	3 900	18 938	4,9	1 764	93,1	
S	Erbringung von sonstigen Dienstleistungen	9 670	46 756	4,8	1 596	34,1	
	Insgesamt	157 984	1 482 655	9,4	322 628	217,6	
			Anteil in %				
B	Bergbau und Gewinnung von Steinen und Erden	0,1	0,1	-	0,2	-	
C	Verarbeitendes Gewerbe	7,2	22,5	-	36,0	-	
D	Energieversorgung	1,7	0,6	-	2,9	-	
E	Wasserversorgung; Abwasser- und Abfallentsorgung und Beseitigung von Umweltverschmutzungen	0,4	0,9	-	0,9	-	
F	Baugewerbe	12,6	6,8	-	5,5	-	
G	Handel; Instandhaltung und Reparatur von Kraftfahrzeugen	17,4	13,7	-	26,5	-	
H	Verkehr und Lagerei	2,9	6,1	-	3,7	-	
I	Gastgewerbe	7,9	4,6	-	1,4	-	
J	Information und Kommunikation	3,2	2,9	-	3,2	-	
K	Erbringung von Finanz- und Versicherungsdienstleistungen	2,2	3,0	-	5,5	-	
L	Grundstücks- und Wohnungswesen	5,6	0,8	-	1,1	-	
M	Erbringung von freiberuflichen, wissenschaftlichen und technischen Dienstleistungen	12,7	5,3	-	8,0	-	
N	Erbringung von sonstigen wirtschaftlichen Dienstleistungen	6,7	6,3	-	2,0	-	
P	Erziehung und Unterricht	2,8	4,2	-	0,2	-	
Q	Gesundheits- und Sozialwesen	7,9	17,9	-	2,0	-	
R	Kunst, Unterhaltung und Erholung	2,5	1,3	-	0,5	-	
S	Erbringung von sonstigen Dienstleistungen	6,1	3,2	-	0,5	-	
	Insgesamt	100	100	-	100	-	



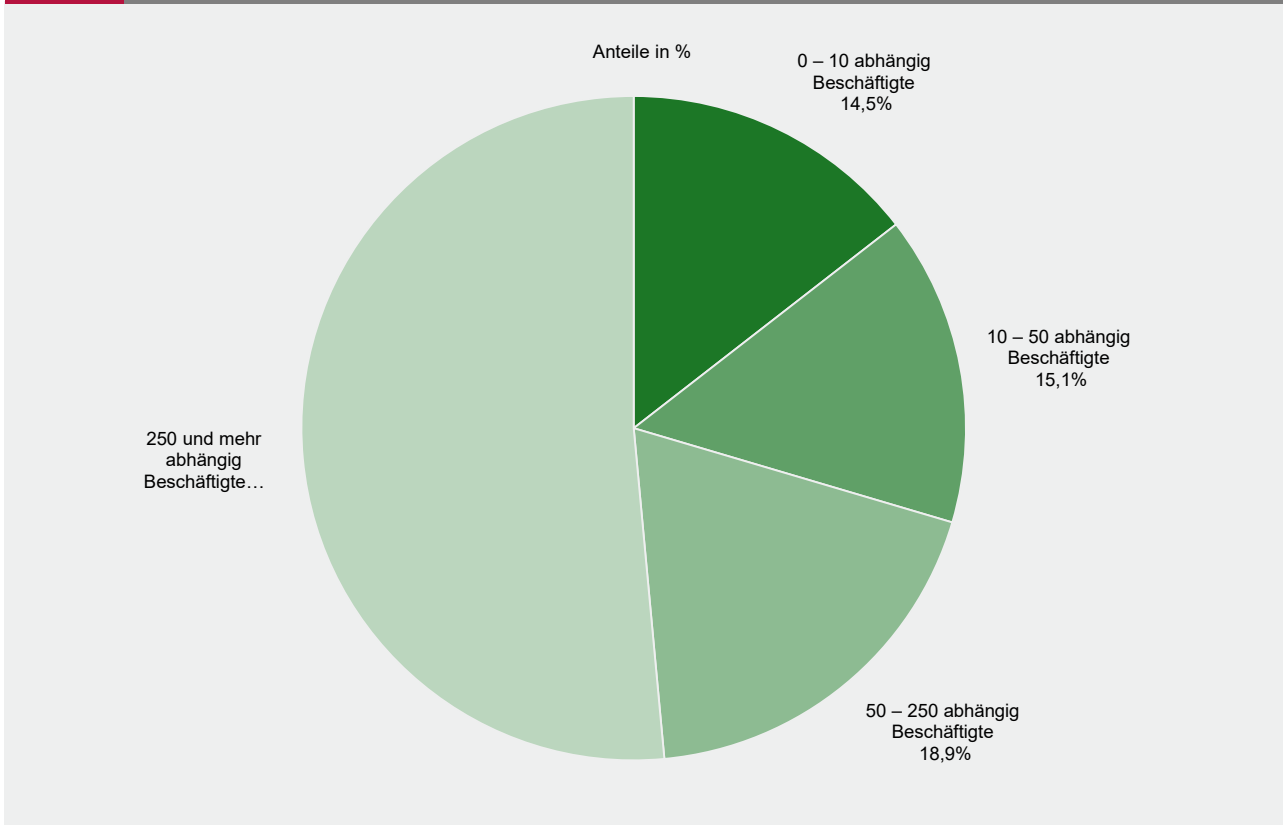
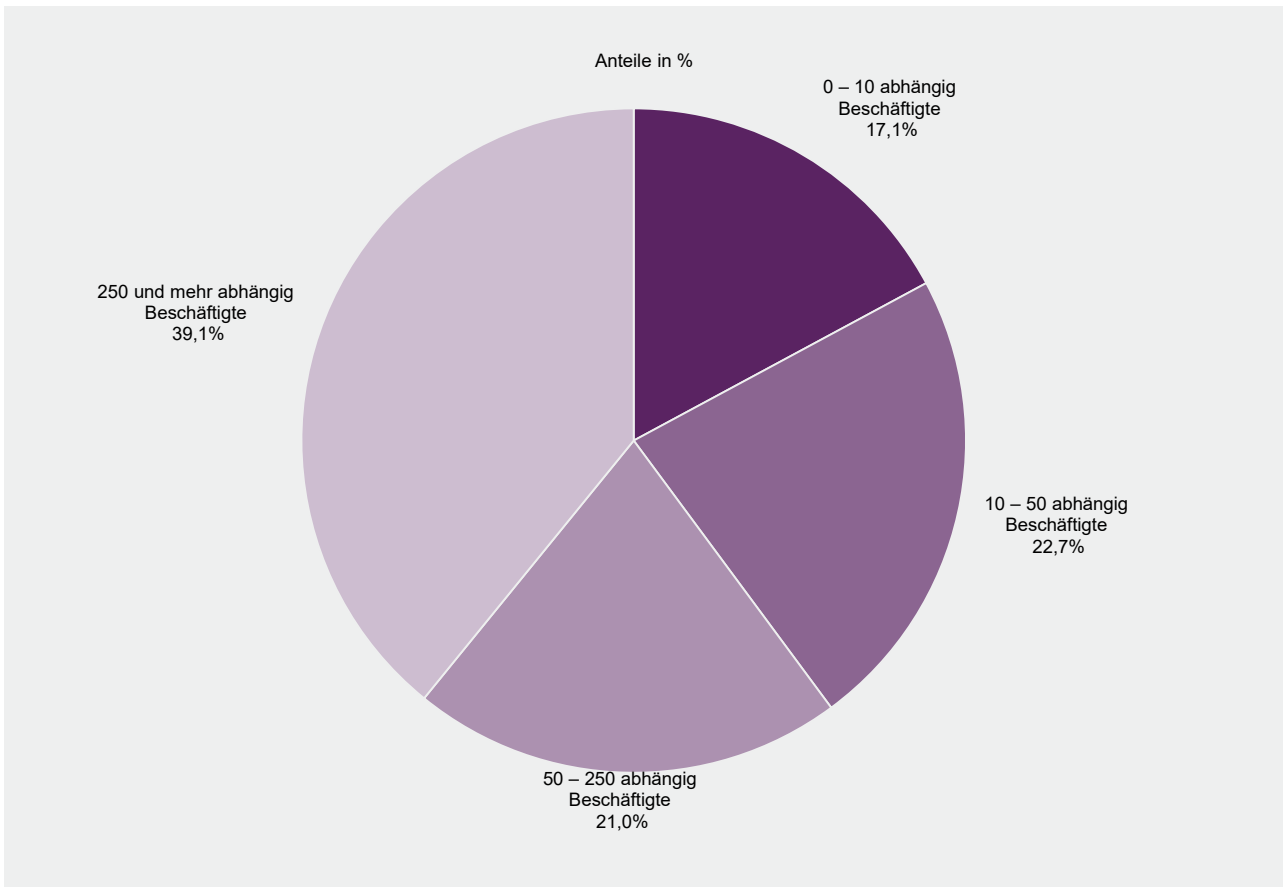
WZ 2008	Wirtschaftsabschnitt	Insgesamt	mit ... abhängig Beschäftigten			
			0 – 10	10 – 50	50 – 250	250 und mehr
		Anzahl				
B	Bergbau und Gewinnung von Steinen und Erden	133	87	38	7	1
C	Verarbeitendes Gewerbe	11 379	8 186	2 272	706	215
D	Energieversorgung	2 745	2 684	30	19	12
E	Wasserversorgung; Abwasser- und Abfallentsorgung und Beseitigung von Umweltverschmutzungen	646	444	152	41	9
F	Baugewerbe	19 880	17 477	2 208	180	15
G	Handel; Instandhaltung und Reparatur von Kraftfahrzeugen	27 511	23 901	3 047	507	56
H	Verkehr und Lagerei	4 587	3 455	878	214	40
I	Gastgewerbe	12 513	11 000	1 374	130	9
J	Information und Kommunikation	5 096	4 578	386	109	23
K	Erbringung von Finanz- und Versicherungsdienstleistungen	3 468	3 309	89	31	39
L	Grundstücks- und Wohnungswesen	8 854	8 679	163	12	-
M	Erbringung von freiberuflichen, wissenschaftlichen und technischen Dienstleistungen	20 083	18 549	1 366	148	20
N	Erbringung von sonstigen wirtschaftlichen Dienstleistungen	10 632	9 434	871	276	51
P	Erziehung und Unterricht	4 354	3 172	1 037	121	24
Q	Gesundheits- und Sozialwesen	12 533	9 841	2 092	473	127
R	Kunst, Unterhaltung und Erholung	3 900	3 567	300	26	7
S	Erbringung von sonstigen Dienstleistungen	9 670	8 949	612	92	17
Insgesamt		157 984	137 312	16 915	3 092	665

		Anteil in %				
B	Bergbau und Gewinnung von Steinen und Erden	100	65,4	28,6	5,3	0,8
C	Verarbeitendes Gewerbe	100	71,9	20,0	6,2	1,9
D	Energieversorgung	100	97,8	1,1	0,7	0,4
E	Wasserversorgung; Abwasser- und Abfallentsorgung und Beseitigung von Umweltverschmutzungen	100	68,7	23,5	6,3	1,4
F	Baugewerbe	100	87,9	11,1	0,9	0,1
G	Handel; Instandhaltung und Reparatur von Kraftfahrzeugen	100	86,9	11,1	1,8	0,2
H	Verkehr und Lagerei	100	75,3	19,1	4,7	0,9
I	Gastgewerbe	100	87,9	11,0	1,0	0,1
J	Information und Kommunikation	100	89,8	7,6	2,1	0,5
K	Erbringung von Finanz- und Versicherungsdienstleistungen	100	95,4	2,6	0,9	1,1
L	Grundstücks- und Wohnungswesen	100	98,0	1,8	0,1	-
M	Erbringung von freiberuflichen, wissenschaftlichen und technischen Dienstleistungen	100	92,4	6,8	0,7	0,1
N	Erbringung von sonstigen wirtschaftlichen Dienstleistungen	100	88,7	8,2	2,6	0,5
P	Erziehung und Unterricht	100	72,9	23,8	2,8	0,6
Q	Gesundheits- und Sozialwesen	100	78,5	16,7	3,8	1,0
R	Kunst, Unterhaltung und Erholung	100	91,5	7,7	0,7	0,2
S	Erbringung von sonstigen Dienstleistungen	100	92,5	6,3	1,0	0,2
Insgesamt		100	86,9	10,7	2,0	0,4

WZ 2008	Wirtschaftsabschnitt	Insgesamt	mit ... abhängig Beschäftigten			
			0 – 10	10 – 50	50 – 250	250 und mehr

		Anzahl				
B	Bergbau und Gewinnung von Steinen und Erden	2 015	244	856	.	.
C	Verarbeitendes Gewerbe	333 917	18 842	49 097	76 288	189 690
D	Energieversorgung	8 207	412	620	.	.
E	Wasserversorgung; Abwasser- und Abfallentsorgung und Beseitigung von Umweltverschmutzungen	12 898	1 144	3 591	3 948	4 216
F	Baugewerbe	100 841	38 102	41 105	15 984	5 650
G	Handel; Instandhaltung und Reparatur von Kraftfahrzeugen	202 890	43 474	61 331	47 931	50 154
H	Verkehr und Lagerei	89 979	8 546	19 062	22 042	40 328
I	Gastgewerbe	67 826	26 490	25 482	11 794	4 060
J	Information und Kommunikation	43 356	5 352	7 817	.	.
K	Erbringung von Finanz- und Versicherungsdienstleistungen	43 983	5 032	1 850	3 399	33 702
L	Grundstücks- und Wohnungswesen	11 537	7 561	2 946	1 030	-
M	Erbringung von freiberuflichen, wissenschaftlichen und technischen Dienstleistungen	77 842	23 088	26 382	14 537	13 835
N	Erbringung von sonstigen wirtschaftlichen Dienstleistungen	93 903	14 836	18 371	29 019	31 677
P	Erziehung und Unterricht	62 891	7 319	20 672	11 272	23 630
Q	Gesundheits- und Sozialwesen	264 876	32 511	40 309	48 117	143 938
R	Kunst, Unterhaltung und Erholung	18 938	4 836	5 901	2 520	5 681
S	Erbringung von sonstigen Dienstleistungen	46 756	16 326	11 583	10 121	8 725
Insgesamt		1 482 655	254 116	336 974	311 328	580 237

		Anteil in %				
B	Bergbau und Gewinnung von Steinen und Erden	100	12,1	42,5	.	.
C	Verarbeitendes Gewerbe	100	5,6	14,7	22,8	56,8
D	Energieversorgung	100	5,0	7,6	.	.
E	Wasserversorgung; Abwasser- und Abfallentsorgung und Beseitigung von Umweltverschmutzungen	100	8,9	27,8	30,6	32,7
F	Baugewerbe	100	37,8	40,8	15,9	5,6
G	Handel; Instandhaltung und Reparatur von Kraftfahrzeugen	100	21,4	30,2	23,6	24,7
H	Verkehr und Lagerei	100	9,5	21,2	24,5	44,8
I	Gastgewerbe	100	39,1	37,6	17,4	6,0
J	Information und Kommunikation	100	12,3	18,0	.	.
K	Erbringung von Finanz- und Versicherungsdienstleistungen	100	11,4	4,2	7,7	76,6
L	Grundstücks- und Wohnungswesen	100	65,5	25,5	8,9	-
M	Erbringung von freiberuflichen, wissenschaftlichen und technischen Dienstleistungen	100	29,7	33,9	18,7	17,8
N	Erbringung von sonstigen wirtschaftlichen Dienstleistungen	100	15,8	19,6	30,9	33,7
P	Erziehung und Unterricht	100	11,6	32,9	17,9	37,6
Q	Gesundheits- und Sozialwesen	100	12,3	15,2	18,2	54,3
R	Kunst, Unterhaltung und Erholung	100	25,5	31,2	13,3	30,0
S	Erbringung von sonstigen Dienstleistungen	100	34,9	24,8	21,6	18,7
Insgesamt		100	17,1	22,7	21,0	39,1



WZ 2008	Wirtschaftsabschnitt	Insgesamt	mit ... abhängig Beschäftigten			
			0 – 10	10 – 50	50 – 250	250 und mehr
Mill. EUR						
B	Bergbau und Gewinnung von Steinen und Erden	624	.	220	.	.
C	Verarbeitendes Gewerbe	116 109	3 642	7 829	18 784	85 854
D	Energieversorgung	9 223	1 194	369	.	.
E	Wasserversorgung; Abwasser- und Abfallentsorgung und Beseitigung von Umweltverschmutzungen	2 967	686	757	702	821
F	Baugewerbe	17 680	6 472	6 420	3 379	1 409
G	Handel; Instandhaltung und Reparatur von Kraftfahrzeugen	85 405	13 456	21 557	20 743	29 649
H	Verkehr und Lagerei	11 903	1 583	2 201	3 098	5 021
I	Gastgewerbe	4 377	1 850	1 418	821	288
J	Information und Kommunikation	10 314	1 068	1 041	4 836	3 368
K	Erbringung von Finanz- und Versicherungsdienstleistungen	17 727	.	355	1 118	.
L	Grundstücks- und Wohnungswesen	3 609	2 832	395	382	-
M	Erbringung von freiberuflichen, wissenschaftlichen und technischen Dienstleistungen	25 753	4 544	3 261	2 717	15 230
N	Erbringung von sonstigen wirtschaftlichen Dienstleistungen	6 503	2 018	1 529	1 535	1 421
P	Erziehung und Unterricht	576	298	79	100	100
Q	Gesundheits- und Sozialwesen	6 499	346	567	694	4 892
R	Kunst, Unterhaltung und Erholung	1 764	541	326	.	.
S	Erbringung von sonstigen Dienstleistungen	1 596	857	356	319	64
	Insgesamt	322 628	46 746	48 683	61 136	166 063
Anteil in %						
B	Bergbau und Gewinnung von Steinen und Erden	100	.	35,3	.	.
C	Verarbeitendes Gewerbe	100	3,1	6,7	16,2	73,9
D	Energieversorgung	100	12,9	4,0	.	.
E	Wasserversorgung; Abwasser- und Abfallentsorgung und Beseitigung von Umweltverschmutzungen	100	23,1	25,5	23,7	27,7
F	Baugewerbe	100	36,6	36,3	19,1	8,0
G	Handel; Instandhaltung und Reparatur von Kraftfahrzeugen	100	15,8	25,2	24,3	34,7
H	Verkehr und Lagerei	100	13,3	18,5	26,0	42,2
I	Gastgewerbe	100	42,3	32,4	18,8	6,6
J	Information und Kommunikation	100	10,4	10,1	46,9	32,7
K	Erbringung von Finanz- und Versicherungsdienstleistungen	100	.	2,0	6,3	.
L	Grundstücks- und Wohnungswesen	100	78,5	11,0	10,6	-
M	Erbringung von freiberuflichen, wissenschaftlichen und technischen Dienstleistungen	100	17,6	12,7	10,6	59,1
N	Erbringung von sonstigen wirtschaftlichen Dienstleistungen	100	31,0	23,5	23,6	21,8
P	Erziehung und Unterricht	100	51,7	13,7	17,3	17,3
Q	Gesundheits- und Sozialwesen	100	5,3	8,7	10,7	75,3
R	Kunst, Unterhaltung und Erholung	100	30,6	18,5	.	.
S	Erbringung von sonstigen Dienstleistungen	100	53,7	22,3	20,0	4,0
	Insgesamt	100	14,5	15,1	18,9	51,5



Verwaltungsbezirk	Rechtliche Einheiten	Abhängig Beschäftigte	Abhängig Beschäftigte je Rechtliche Einheit	Umsatz	Umsatz je abhängig Beschäftigte/n
	Anzahl			Mill. EUR	1 000 EUR
Frankenthal (Pfalz), St.	1 591	20 139	12,7	2 860	142,0
Kaiserslautern, St.	3 845	47 482	12,3	6 005	126,5
Koblenz, St.	5 011	93 457	18,7	27 522	294,5
Landau i. d. Pf., St.	2 240	25 813	11,5	3 354	129,9
Ludwigshafen a. Rh., St.	5 063	97 808	19,3	43 563	445,4
Mainz, St.	9 546	141 222	14,8	38 516	272,7
Neustadt a. d. Weinstr., St.	2 492	16 611	6,7	2 366	142,4
Pirmasens, St.	1 777	21 937	12,3	3 665	167,1
Speyer, St.	2 293	34 298	15,0	4 512	131,6
Trier, St.	4 332	56 114	13,0	7 110	126,7
Worms, St.	3 173	30 481	9,6	5 177	169,9
Zweibrücken, St.	1 254	13 600	10,8	2 511	184,7
Ahrweiler	5 628	34 943	6,2	6 846	195,9
Altenkirchen (Ww.)	4 816	40 826	8,5	6 833	167,4
Alzey-Worms	4 898	29 029	5,9	5 486	189,0
Bad Dürkheim	5 499	29 938	5,4	4 931	164,7
Bad Kreuznach	6 070	51 594	8,5	8 197	158,9
Bernkastel-Wittlich	4 593	37 184	8,1	8 397	225,8
Birkenfeld	3 226	24 936	7,7	3 102	124,4
Cochem-Zell	2 679	20 112	7,5	4 104	204,1
Donnersbergkreis	2 598	23 052	8,9	3 279	142,2
Eifelkreis Bitburg-Prüm	3 782	25 327	6,7	4 788	189,1
Germersheim	4 453	29 607	6,6	5 422	183,1
Kaiserslautern	3 721	25 018	6,7	3 021	120,8
Kusel	1 963	10 496	5,3	1 442	137,4
Mainz-Bingen	8 296	73 819	8,9	26 239	355,4
Mayen-Koblenz	8 146	75 439	9,3	15 380	203,9
Neuwied	7 594	74 407	9,8	14 681	197,3
Rhein-Hunsrück-Kreis	4 267	37 098	8,7	6 256	168,6
Rhein-Lahn-Kreis	4 584	32 357	7,1	5 260	162,6
Rhein-Pfalz-Kreis	5 161	24 358	4,7	4 330	177,8
Südliche Weinstraße	4 437	41 625	9,4	8 583	206,2
Südwestpfalz	3 257	15 434	4,7	2 496	161,7
Trier-Saarburg	4 604	30 859	6,7	4 986	161,6
Vulkaneifel	2 498	19 669	7,9	3 296	167,6
Westerwaldkreis	8 597	76 571	8,9	18 110	236,5
Rheinland-Pfalz	157 984	1 482 655	9,4	322 628	217,6

Verwaltungsbezirk	Insgesamt	mit ... abhängig Beschäftigten			
		0 – 10	10 – 50	50 – 250	250 und mehr
Anzahl					
Frankenthal (Pfalz), St.	1 591	1 351	191	42	7
Kaiserslautern, St.	3 845	3 247	462	110	26
Koblenz, St.	5 011	4 192	630	141	48
Landau i. d. Pf., St.	2 240	1 888	273	61	18
Ludwigshafen a. Rh., St.	5 063	4 292	594	135	42
Mainz, St.	9 546	8 221	1 042	214	69
Neustadt a. d. Weinstr., St.	2 492	2 191	248	47	6
Pirmasens, St.	1 777	1 527	189	45	16
Speyer, St.	2 293	1 947	274	51	21
Trier, St.	4 332	3 596	589	119	28
Worms, St.	3 173	2 779	314	63	17
Zweibrücken, St.	1 254	1 067	148	30	9
Ahrweiler	5 628	4 928	587	101	12
Altenkirchen (Ww.)	4 816	4 095	584	120	17
Alzey-Worms	4 898	4 364	469	56	9
Bad Dürkheim	5 499	4 918	500	74	7
Bad Kreuznach	6 070	5 311	628	103	28
Bernkastel-Wittlich	4 593	3 981	512	83	17
Birkenfeld	3 226	2 824	331	59	12
Cochem-Zell	2 679	2 349	277	44	9
Donnersbergkreis	2 598	2 298	247	45	8
Eifelkreis Bitburg-Prüm	3 782	3 334	360	80	8
Germersheim	4 453	3 933	434	74	12
Kaiserslautern	3 721	3 270	380	62	9
Kusel	1 963	1 751	182	27	3
Mainz-Bingen	8 296	7 385	771	116	24
Mayen-Koblenz	8 146	7 037	925	148	36
Neuwied	7 594	6 581	812	163	38
Rhein-Hunsrück-Kreis	4 267	3 674	465	108	20
Rhein-Lahn-Kreis	4 584	4 013	475	81	15
Rhein-Pfalz-Kreis	5 161	4 642	448	70	1
Südliche Weinstraße	4 437	3 938	423	62	14
Südwestpfalz	3 257	2 900	305	51	1
Trier-Saarburg	4 604	4 026	506	58	14
Vulkaneifel	2 498	2 145	291	55	7
Westerwaldkreis	8 597	7 317	1 049	194	37
Rheinland-Pfalz	157 984	137 312	16 915	3 092	665

Verwaltungsbezirk	Ins- gesamt	Davon in den Wirtschaftsabschnitten							
		B	C	D	E	F	G	H	I
		Bergbau und Ge- winnung von Steinen und Erden	Verarbei- tendes Gewerbe	Energie- versor- gung	Wasser- versor- gung	Bau- gewerbe	Handel; Instand- haltung und Reparatur von Kfz	Verkehr und Lagerei	Gast- gewerbe
Anzahl									
Frankenthal (Pfalz), St.	1 591	1	85	16	2	232	282	63	122
Kaiserslautern, St.	3 845	2	175	39	7	292	649	120	368
Koblenz, St.	5 011	1	177	27	19	383	807	208	390
Landau i. d. Pf., St.	2 240	2	123	25	11	205	410	36	150
Ludwigshafen a. Rh., St.	5 063	1	215	35	13	719	740	217	448
Mainz, St.	9 546	3	312	77	17	621	1 255	292	612
Neustadt a. d. Weinstr., St.	2 492	-	145	27	5	283	408	52	189
Pirmasens, St.	1 777	-	132	20	6	185	414	47	135
Speyer, St.	2 293	2	120	17	7	223	411	60	202
Trier, St.	4 332	2	202	55	17	292	813	99	385
Worms, St.	3 173	2	171	33	10	433	540	122	254
Zweibrücken, St.	1 254	1	89	12	7	138	232	31	104
Ahrweiler	5 628	8	433	77	21	882	937	154	488
Altenkirchen (Ww.)	4 816	-	538	83	28	698	866	123	247
Alzey-Worms	4 898	2	330	194	19	677	850	146	292
Bad Dürkheim	5 499	1	361	87	14	674	946	146	504
Bad Kreuznach	6 070	3	458	79	27	731	1 082	163	457
Bernkastel-Wittlich	4 593	10	401	127	14	560	820	133	607
Birkenfeld	3 226	2	451	30	18	359	799	62	220
Cochem-Zell	2 679	1	195	76	5	338	517	76	517
Donnersbergkreis	2 598	1	226	93	13	327	448	81	178
Eifelkreis Bitburg-Prüm	3 782	7	334	253	21	485	666	102	365
Germersheim	4 453	9	311	73	31	590	808	142	351
Kaiserslautern	3 721	-	249	92	30	622	622	114	315
Kusel	1 963	4	146	47	15	292	366	51	134
Mainz-Bingen	8 296	6	477	114	27	1 107	1 222	203	586
Mayen-Koblenz	8 146	23	693	114	30	1 052	1 570	265	549
Neuwied	7 594	5	641	95	31	1 087	1 368	225	433
Rhein-Hunsrück-Kreis	4 267	1	335	97	17	684	768	133	356
Rhein-Lahn-Kreis	4 584	3	358	79	20	579	732	118	386
Rhein-Pfalz-Kreis	5 161	4	323	74	32	782	920	222	329
Südliche Weinstraße	4 437	1	360	117	23	587	789	86	453
Südwestpfalz	3 257	1	305	67	14	495	657	84	281
Trier-Saarburg	4 604	8	370	96	25	689	768	114	448
Vulkaneifel	2 498	5	235	74	12	340	454	70	248
Westerwaldkreis	8 597	11	903	124	38	1 237	1 575	227	410
Rheinland-Pfalz	157 984	133	11 379	2 745	646	19 880	27 511	4 587	12 513

Verwaltungsbezirk	Davon in den Wirtschaftsabschnitten								
	J	K	L	M	N	P	Q	R	S
	Information und Kommunikation	Erbringung von Finanz- und Versicherungsdienstleistungen	Grundstücks- und Wohnungswesen	Erbringung von freiberufl., wissensch. und techn. Dienstleistungen	Erbringung von sonstigen wirtschaftlichen Dienstleistungen	Erziehung und Unterricht	Gesundheits- und Sozialwesen	Kunst, Unterhaltung und Erholung	Erbringung von sonstigen Dienstleistungen
Anzahl									
Frankenthal (Pfalz), St.	35	21	90	201	98	40	158	32	113
Kaiserslautern, St.	158	96	296	592	188	102	409	87	265
Koblenz, St.	225	122	382	821	275	153	522	153	346
Landau i. d. Pf., St.	88	54	155	357	138	65	245	46	130
Ludwigshafen a. Rh., St.	174	98	258	568	419	135	549	124	350
Mainz, St.	571	228	994	1 702	562	246	952	372	730
Neustadt a. d. Weinstr., St.	84	51	144	406	161	68	227	66	176
Pirmasens, St.	39	46	103	208	94	30	169	33	116
Speyer, St.	81	59	120	315	131	72	238	69	166
Trier, St.	130	127	334	649	214	116	448	109	340
Worms, St.	109	65	189	386	193	70	251	116	229
Zweibrücken, St.	40	32	80	145	73	35	135	27	73
Ahrweiler	186	100	264	688	445	127	390	164	264
Altenkirchen (Ww.)	143	115	275	539	326	135	333	91	276
Alzey-Worms	167	106	204	611	459	134	308	97	302
Bad Dürkheim	141	118	296	790	380	169	416	133	323
Bad Kreuznach	174	136	318	799	442	180	471	153	397
Bernkastel-Wittlich	78	106	229	447	314	102	316	99	230
Birkenfeld	59	64	141	281	155	71	239	72	203
Cochem-Zell	57	46	102	186	139	57	191	41	135
Donnersbergkreis	63	49	132	287	184	102	195	62	157
Eifelkreis Bitburg-Prüm	74	103	203	338	215	87	221	96	212
Germersheim	162	84	210	496	299	162	325	118	282
Kaiserslautern	82	83	194	362	235	118	301	57	245
Kusel	40	44	74	187	129	69	191	45	129
Mainz-Bingen	370	187	431	1 306	639	252	614	243	512
Mayen-Koblenz	232	181	424	971	552	209	615	197	469
Neuwied	249	142	385	997	550	186	575	183	442
Rhein-Hunsrück-Kreis	109	89	222	503	274	114	268	81	216
Rhein-Lahn-Kreis	132	95	206	571	385	154	358	120	288
Rhein-Pfalz-Kreis	180	116	242	637	400	143	356	116	285
Südliche Weinstraße	121	107	202	511	280	147	308	97	248
Südwestpfalz	92	54	121	335	218	93	202	56	182
Trier-Saarburg	106	111	268	506	313	102	323	92	265
Vulkaneifel	57	55	102	263	147	64	164	74	134
Westerwaldkreis	288	178	464	1 122	606	245	550	179	440
Rheinland-Pfalz	5 096	3 468	8 854	20 083	10 632	4 354	12 533	3 900	9 670

Verwaltungsbezirk	Ins- gesamt	Davon in den Wirtschaftsabschnitten							
		B	C	D	E	F	G	H	I
		Bergbau und Ge- winnung von Steinen und Erden	Verarbei- tendes Gewerbe	Energie- versor- gung	Wasser- versor- gung	Bau- gewerbe	Handel; Instand- haltung und Reparatur von Kfz	Verkehr und Lagerei	Gast- gewerbe
Anzahl									
Frankenthal (Pfalz), St.	20 139	.	6 554	.	.	968	2 357	2 651	446
Kaiserslautern, St.	47 482	.	7 900	.	555	1 963	4 454	1 654	2 895
Koblenz, St.	93 457	.	9 194	.	.	2 252	11 175	4 008	2 806
Landau i. d. Pf., St.	25 813	.	2 448	125	.	1 108	4 856	642	1 037
Ludwigshafen a. Rh., St.	97 808	.	45 158	1 673	.	5 021	4 569	3 818	1 845
Mainz, St.	141 222	.	12 756	1 067	.	3 170	9 519	25 076	5 863
Neustadt a. d. Weinstr., St.	16 611	-	1 401	.	.	1 141	3 865	368	763
Pirmasens, St.	21 937	-	5 993	.	.	901	5 012	397	504
Speyer, St.	34 298	.	3 231	.	.	1 143	5 915	1 005	1 218
Trier, St.	56 114	.	6 878	.	1 761	2 241	6 115	1 739	3 687
Worms, St.	30 481	.	6 196	.	503	2 096	3 225	2 772	1 154
Zweibrücken, St.	13 600	.	3 841	.	.	709	1 339	643	634
Ahrweiler	34 943	214	7 297	25	218	3 637	5 859	1 674	3 095
Altenkirchen (Ww.)	40 826	-	13 762	136	164	3 908	7 563	2 264	945
Alzey-Worms	29 029	.	4 582	454	.	3 302	6 019	1 761	1 401
Bad Dürkheim	29 938	.	4 450	309	.	2 353	5 799	1 406	2 548
Bad Kreuznach	51 594	.	9 983	.	314	3 796	8 286	2 561	2 367
Bernkastel-Wittlich	37 184	178	12 845	19	207	3 629	4 828	2 142	2 942
Birkenfeld	24 936	.	6 576	.	220	2 488	4 924	531	1 089
Cochem-Zell	20 112	.	2 509	18	.	2 193	4 280	886	2 246
Donnersbergkreis	23 052	.	5 302	34	.	1 311	1 869	1 060	1 461
Eifelkreis Bitburg-Prüm	25 327	62	7 600	35	250	2 856	4 349	852	1 487
Germersheim	29 607	76	8 300	.	.	2 283	3 467	3 063	1 022
Kaiserslautern	25 018	-	3 481	109	882	2 754	2 641	1 118	1 420
Kusel	10 496	.	2 522	.	76	1 132	1 749	387	501
Mainz-Bingen	73 819	48	22 619	175	516	4 981	11 111	3 282	2 708
Mayen-Koblenz	75 439	260	20 781	96	725	5 003	9 795	5 060	3 337
Neuwied	74 407	.	22 649	.	588	4 820	8 121	3 089	2 096
Rhein-Hunsrück-Kreis	37 098	.	9 064	.	303	4 050	4 372	2 837	2 605
Rhein-Lahn-Kreis	32 357	29	8 453	21	151	2 447	5 281	743	1 587
Rhein-Pfalz-Kreis	24 358	.	3 142	.	628	3 580	4 091	2 782	1 118
Südliche Weinstraße	41 625	.	7 584	69	.	2 283	15 758	900	2 209
Südwestpfalz	15 434	.	3 967	.	.	1 927	3 041	657	1 383
Trier-Saarburg	30 859	115	8 437	30	172	3 635	4 908	1 274	1 874
Vulkaneifel	19 669	.	5 862	.	184	1 803	2 882	918	1 385
Westerwaldkreis	76 571	579	20 604	67	631	7 958	9 496	3 961	2 149
Rheinland-Pfalz	1 482 655	2 015	333 917	8 207	12 898	100 841	202 890	89 979	67 826

Verwaltungsbezirk	Davon in den Wirtschaftsabschnitten								
	J	K	L	M	N	P	Q	R	S
	Information und Kommunikation	Erbringung von Finanz- und Versicherungsdienstleistungen	Grundstücks- und Wohnungswesen	Erbringung von freiberufl., wissensch. und techn. Dienstleistungen	Erbringung von sonstigen wirtschaftlichen Dienstleistungen	Erziehung und Unterricht	Gesundheits- und Sozialwesen	Kunst, Unterhaltung und Erholung	Erbringung von sonstigen Dienstleistungen
Anzahl									
Frankenthal (Pfalz), St.	233	58	199	1 100	1 705	374	2 668	119	459
Kaiserslautern, St.	2 127	1 157	483	4 148	3 447	5 186	9 283	651	1 059
Koblenz, St.	4 997	17 872	530	4 968	4 594	2 739	21 700	2 763	2 408
Landau i. d. Pf., St.	440	1 326	207	2 857	1 944	2 601	4 938	196	823
Ludwigshafen a. Rh., St.	3 556	953	802	3 258	7 891	1 597	14 826	452	1 782
Mainz, St.	12 270	4 414	1 175	9 693	10 938	8 224	26 506	2 667	6 792
Neustadt a. d. Weinstr., St.	261	117	195	1 712	1 457	935	2 596	176	1 395
Pirmasens, St.	151	647	179	956	1 030	270	5 135	210	363
Speyer, St.	317	1 045	347	3 086	3 329	694	9 799	233	2 586
Trier, St.	662	1 356	661	2 631	2 213	6 762	15 622	498	3 162
Worms, St.	398	765	340	1 546	2 784	962	6 294	437	690
Zweibrücken, St.	635	55	172	389	1 477	598	2 174	88	403
Ahrweiler	1 197	614	271	1 917	2 006	861	4 185	801	1 073
Altenkirchen (Ww.)	260	347	311	1 730	1 972	1 101	4 937	226	1 200
Alzey-Worms	483	208	313	2 390	2 722	1 348	2 567	268	1 022
Bad Dürkheim	263	933	302	1 880	1 481	1 333	5 179	362	1 218
Bad Kreuznach	870	1 276	414	2 509	2 106	1 868	12 946	458	1 616
Bernkastel-Wittlich	237	.	.	1 116	2 256	553	4 174	289	635
Birkenfeld	172	471	176	1 099	590	579	4 887	414	717
Cochem-Zell	94	349	82	559	1 759	260	4 240	165	399
Donnersbergkreis	123	325	130	1 498	806	1 019	7 367	94	500
Eifelkreis Bitburg-Prüm	158	946	147	1 068	717	541	3 136	328	798
Germersheim	1 549	422	313	1 280	1 794	1 807	2 678	422	715
Kaiserslautern	1 397	319	234	941	965	1 272	6 144	148	1 193
Kusel	64	566	77	437	744	507	1 213	106	355
Mainz-Bingen	1 046	594	534	5 639	7 638	2 173	6 590	2 849	1 317
Mayen-Koblenz	1 026	698	435	3 027	3 950	4 803	14 408	631	1 403
Neuwied	679	1 221	396	3 102	5 073	1 790	18 296	468	1 615
Rhein-Hunsrück-Kreis	691	847	190	2 070	2 507	1 234	4 629	310	1 205
Rhein-Lahn-Kreis	403	577	292	1 165	1 568	1 873	5 918	342	1 507
Rhein-Pfalz-Kreis	352	169	259	1 342	1 541	1 194	2 775	239	1 043
Südliche Weinstraße	180	491	223	908	1 571	1 272	7 214	204	611
Südwestpfalz	182	74	118	602	516	660	1 721	80	413
Trier-Saarburg	384	188	275	1 100	1 484	478	4 889	240	1 375
Vulkaneifel	180	.	.	488	369	457	4 033	182	532
Westerwaldkreis	5 317	1 460	379	3 629	4 961	2 969	9 214	825	2 373
Rheinland-Pfalz	43 356	43 983	11 537	77 842	93 903	62 891	264 876	18 938	46 756

Verwaltungsbezirk	Ins- gesamt	Davon in den Wirtschaftsabschnitten							
		B	C	D	E	F	G	H	I
		Bergbau und Ge- winnung von Steinen und Erden	Verarbei- tendes Gewerbe	Energie- versor- gung	Wasser- versor- gung	Bau- gewerbe	Handel; Instand- haltung und Reparatur von Kfz	Verkehr und Lagerei	Gast- gewerbe
Mill. EUR									
Frankenthal (Pfalz), St.	2 860	.	1 197	205	.	110	689	175	28
Kaiserslautern, St.	6 005	.	1 815	.	64	288	1 576	121	148
Koblenz, St.	27 522	.	2 927	.	143	361	5 292	400	165
Landau i. d. Pf., St.	3 354	.	612	119	23	171	1 355	91	58
Ludwigshafen a. Rh., St.	43 563	.	34 517	2 631	91	697	1 627	412	114
Mainz, St.	38 516	.	8 034	1 393	476	648	3 964	4 508	354
Neustadt a. d. Weinstr., St.	2 366	-	223	.	13	153	1 270	30	47
Pirmasens, St.	3 665	-	1 335	.	20	117	1 610	30	26
Speyer, St.	4 512	.	789	.	12	153	2 216	98	85
Trier, St.	7 110	.	2 158	340	636	385	1 604	210	256
Worms, St.	5 177	.	2 007	.	22	246	1 152	451	67
Zweibrücken, St.	2 511	.	1 592	.	24	105	347	54	33
Ahrweiler	6 846	85	1 792	63	43	706	2 558	316	204
Altenkirchen (Ww.)	6 833	-	2 740	50	39	730	2 332	166	53
Alzey-Worms	5 486	.	1 272	394	15	612	1 990	177	106
Bad Dürkheim	4 931	.	994	134	.	394	2 181	191	177
Bad Kreuznach	8 197	.	2 801	104	48	593	2 923	246	161
Bernkastel-Wittlich	8 397	56	4 758	86	36	613	1 750	274	213
Birkenfeld	3 102	.	1 166	4	60	462	922	58	62
Cochem-Zell	4 104	.	428	27	15	485	2 417	130	171
Donnersbergkreis	3 279	.	1 561	60	45	193	804	87	66
Eifelkreis Bitburg-Prüm	4 788	17	2 083	61	61	614	1 252	88	95
Germersheim	5 422	21	2 334	46	122	370	1 249	379	70
Kaiserslautern	3 021	-	760	110	175	408	712	103	92
Kusel	1 442	.	425	24	9	192	527	20	22
Mainz-Bingen	26 239	9	4 533	164	88	1 169	16 041	386	168
Mayen-Koblenz	15 380	66	6 987	55	137	853	4 943	516	215
Neuwied	14 681	23	6 603	135	83	871	3 401	460	195
Rhein-Hunsrück-Kreis	6 256	.	2 703	50	61	738	1 368	298	169
Rhein-Lahn-Kreis	5 260	6	2 276	22	43	396	1 517	73	102
Rhein-Pfalz-Kreis	4 330	16	540	72	111	637	1 834	391	78
Südliche Weinstraße	8 583	.	2 768	53	27	355	4 454	94	158
Südwestpfalz	2 496	.	948	27	22	304	772	108	76
Trier-Saarburg	4 986	30	1 671	37	41	585	1 770	107	127
Vulkaneifel	3 296	.	1 356	26	34	328	1 099	99	89
Westerwaldkreis	18 110	178	5 402	.	108	1 640	3 887	553	125
Rheinland-Pfalz	322 628	624	116 109	9 223	2 967	17 680	85 405	11 903	4 377

Verwaltungsbezirk	Davon in den Wirtschaftsabschnitten								
	J	K	L	M	N	P	Q	R	S
	Information und Kommunikation	Erbringung von Finanz- und Versicherungsdienstleistungen	Grundstücks- und Wohnungswesen	Erbringung von freiberufl., wissensch. und techn. Dienstleistungen	Erbringung von sonstigen wirtschaftlichen Dienstleistungen	Erziehung und Unterricht	Gesundheits- und Sozialwesen	Kunst, Unterhaltung und Erholung	Erbringung von sonstigen Dienstleistungen
Mill. EUR									
Frankenthal (Pfalz), St.	16	2	29	135	182	7	26	6	51
Kaiserslautern, St.	309	163	113	311	176	49	467	85	.
Koblenz, St.	918	13 237	128	813	236	.	802	435	89
Landau i. d. Pf., St.	51	212	50	343	100	21	94	.	30
Ludwigshafen a. Rh., St.	1 273	424	211	416	504	.	530	33	74
Mainz, St.	1 287	963	893	14 109	562	.	980	182	123
Neustadt a. d. Weinstr., St.	45	.	45	310	81	17	31	10	22
Pirmasens, St.	20	.	28	118	51	3	137	11	13
Speyer, St.	33	194	55	319	184	6	173	11	22
Trier, St.	117	233	237	385	123	.	324	27	52
Worms, St.	50	123	53	215	120	.	44	38	22
Zweibrücken, St.	41	29	67	54	86	3	8	.	8
Ahrweiler	150	87	66	355	199	32	32	126	32
Altenkirchen (Ww.)	40	27	94	268	185	11	43	15	41
Alzey-Worms	113	58	56	433	177	.	18	21	33
Bad Dürkheim	45	176	76	235	138	10	57	41	60
Bad Kreuznach	149	196	83	348	198	.	212	29	81
Bernkastel-Wittlich	25	88	62	169	151	8	68	17	23
Birkenfeld	28	.	37	91	43	5	78	11	25
Cochem-Zell	22	.	35	78	76	4	138	13	27
Donnersbergkreis	23	33	24	178	64	13	102	8	.
Eifelkreis Bitburg-Prüm	40	107	47	147	74	9	39	30	23
Germersheim	200	56	60	162	244	6	27	40	36
Kaiserslautern	95	.	37	129	105	.	108	10	76
Kusel	11	70	10	44	43	3	12	.	13
Mainz-Bingen	175	116	260	2 210	457	17	157	236	54
Mayen-Koblenz	156	79	124	586	281	67	173	73	69
Neuwied	108	253	112	1 004	436	16	877	36	69
Rhein-Hunsrück-Kreis	100	144	50	261	133	.	87	20	49
Rhein-Lahn-Kreis	49	87	48	180	181	8	188	25	60
Rhein-Pfalz-Kreis	73	9	54	198	197	8	34	24	52
Südliche Weinstraße	29	52	44	174	122	9	181	.	49
Südwestpfalz	29	.	32	76	65	4	6	6	18
Trier-Saarburg	119	15	88	140	90	8	91	19	50
Vulkaneifel	21	28	20	66	37	.	60	12	17
Westerwaldkreis	4 356	207	179	695	402	.	96	68	84
Rheinland-Pfalz	10 314	17 727	3 609	25 753	6 503	576	6 499	1 764	1 596



WZ 2008	Wirtschaftsabschnitt Wirtschaftsabteilung	Rechtliche Einheiten	Abhängig Beschäftigte	Abhängig Beschäftigte je Recht- liche Einheit	Umsatz	Umsatz je abhängig Beschäftigte/n
		Anzahl			Mill. EUR	1 000 EUR
B	Bergbau und Gewinnung von Steinen und Erden	133	2 015	15,1	624	309,6
05	Kohlenbergbau	-	-	.	-	.
06	Gewinnung von Erdöl und Erdgas	-	-	.	-	.
07	Erzbergbau	-	-	.	-	.
08	Gewinnung von Steinen und Erden, sonstiger Bergbau	127	1 994	15,7	580	291,0
09	Erbringung von Dienstleistungen für den Bergbau und für die Gewinnung von Steinen und Erden	6	21	3,5	44	2 107,7
C	Verarbeitendes Gewerbe	11 379	333 917	29,3	116 109	347,7
10	Herstellung von Nahrungs- und Futtermitteln	1 385	37 421	27,0	6 414	171,4
11	Getränkeherstellung	311	6 502	20,9	2 976	457,7
12	Tabakverarbeitung	7	.	-	.	.
13	Herstellung von Textilien	146	2 262	15,5	515	227,9
14	Herstellung von Bekleidung	98	478	4,9	94	197,5
15	Herstellung von Leder, Lederwaren und Schuhen	115	4 900	42,6	1 051	214,5
16	Herstellung von Holz-, Flecht-, Korb- und Korkwaren (ohne Möbel)	762	10 114	13,3	2 999	296,5
17	Herstellung von Papier, Pappe und Waren daraus	105	9 323	88,8	4 835	518,6
18	Herstellung von Druckerzeugnissen; Vervielfältigung von bespielten Ton-, Bild- und Datenträgern	497	6 691	13,5	497	74,3
19	Kokerei und Mineralölverarbeitung	2	.	-	.	.
20	Herstellung von chemischen Erzeugnissen	213	47 533	223,2	36 697	772,0
21	Herstellung von pharmazeutischen Erzeugnissen	31	17 018	549,0	8 234	483,8
22	Herstellung von Gummi- und Kunststoffwaren	387	23 930	61,8	7 332	306,4
23	Herstellung von Glas und Glaswaren, Keramik, Verarbeitung von Steinen und Erden	758	23 821	31,4	6 727	282,4
24	Metallerzeugung und -bearbeitung	92	9 000	97,8	5 778	642,0
25	Herstellung von Metallerzeugnissen	2 368	36 007	15,2	7 141	198,3
26	Herstellung von Datenverarbeitungsgeräten, elektronischen und optischen Erzeugnissen	331	7 071	21,4	1 439	203,6
27	Herstellung von elektrischen Ausrüstungen	295	9 222	31,3	1 831	198,6
28	Maschinenbau	934	40 456	43,3	11 490	284,0
29	Herstellung von Kraftwagen und Kraftwagenteilen	190	10 540	55,5	3 159	299,7
30	Sonstiger Fahrzeugbau	63	4 222	67,0	1 480	350,4
31	Herstellung von Möbeln	380	3 115	8,2	483	155,2
32	Herstellung von sonstigen Waren	1 077	8 907	8,3	1 376	154,4
33	Reparatur und Installation von Maschinen und Ausrüstungen	832	12 598	15,1	2 298	182,4
D	Energieversorgung	2 745	8 207	3,0	9 223	1 123,8
35	Energieversorgung	2 745	8 207	3,0	9 223	1 123,8
E	Wasserversorgung; Abwasser- und Abfallentsorgung und Beseitigung von Umweltverschmutzungen	646	12 898	20,0	2 967	230,0
36	Wasserversorgung	143	1 724	12,1	520	301,5
37	Abwasserentsorgung	139	3 862	27,8	359	93,0
38	Sammlung, Behandlung und Beseitigung von Abfällen; Rückgewinnung	341	7 165	21,0	2 058	287,3
39	Beseitigung von Umweltverschmutzungen und sonstige Entsorgung	23	147	6,4	30	200,5

WZ 2008	Wirtschaftsabschnitt Wirtschaftsabteilung	Rechtliche Einheiten	Abhängig Beschäftigte	Abhängig Beschäftigte je Recht- liche Einheit	Umsatz	Umsatz je abhängig Beschäftigte/n
			Anzahl		Mill. EUR	1 000 EUR
F	Baugewerbe	19 880	100 841	5,1	17 680	175,3
41	Hochbau	1 484	10 952	7,4	3 191	291,3
42	Tiefbau	784	14 204	18,1	3 012	212,1
43	Vorbereitende Baustellenarbeiten, Bauinstallation und sonstiges Ausbaugewerbe	17 612	75 686	4,3	11 477	151,6
G	Handel; Instandhaltung und Reparatur von Kraftfahrzeugen	27 511	202 890	7,4	85 405	420,9
45	Handel mit Kraftfahrzeugen; Instandhaltung und Reparatur von Kraftfahrzeugen	6 088	35 733	5,9	12 626	353,3
46	Großhandel (ohne Handel mit Kraftfahrzeugen)	6 821	62 290	9,1	48 258	774,7
47	Einzelhandel (ohne Handel mit Kraftfahrzeugen)	14 602	104 867	7,2	24 522	233,8
H	Verkehr und Lagerei	4 587	89 979	19,6	11 903	132,3
49	Landverkehr und Transport in Rohrfernleitungen	3 005	54 746	18,2	7 612	139,0
50	Schifffahrt	65	510	7,8	84	165,6
51	Luftfahrt	29	180	6,2	41	227,6
52	Lagerei sowie Erbringung von sonstigen Dienstleistungen für den Verkehr	878	23 986	27,3	3 764	156,9
53	Post-, Kurier- und Expressdienste	610	10 557	17,3	402	38,0
I	Gastgewerbe	12 513	67 826	5,4	4 377	64,5
55	Beherbergung	2 941	21 240	7,2	1 496	70,4
56	Gastronomie	9 572	46 586	4,9	2 881	61,8
J	Information und Kommunikation	5 096	43 356	8,5	10 314	237,9
58	Verlagswesen	298	3 564	12,0	738	207,1
59	Herstellung, Verleih und Vertrieb von Filmen und Fernsehprogrammen; Kinos; Tonstudios und Verlegen von Musik	333	1 894	5,7	.	-
60	Rundfunkveranstalter	11	.	-	.	.
61	Telekommunikation	117	.	-	3 790	.
62	Erbringung von Dienstleistungen der Informationstechnologie	3 844	24 849	6,5	4 344	174,8
63	Informationsdienstleistungen	493	3 380	6,9	872	258,0
K	Erbringung von Finanz- und Versicherungsdienstleistungen	3 468	43 983	12,7	17 727	403,0
64	Erbringung von Finanzdienstleistungen	478	22 220	46,5	5 280	237,6
65	Versicherungen, Rückversicherungen und Pensionskassen (ohne Sozialversicherung)	16	.	-	.	.
66	Mit Finanz- und Versicherungsdienstleistungen verbundene Tätigkeiten	2 974	.	-	.	.
L	Grundstücks- und Wohnungswesen	8 854	11 537	1,3	3 609	312,8
68	Grundstücks- und Wohnungswesen	8 854	11 537	1,3	3 609	312,8
M	Erbringung von freiberuflichen, wissenschaftlichen und technischen Dienstleistungen	20 083	77 842	3,9	25 753	330,8
69	Rechts- und Steuerberatung, Wirtschaftsprüfung	4 826	20 520	4,3	2 097	102,2
70	Verwaltung und Führung von Unternehmen und Betrieben; Unternehmensberatung	4 817	18 765	3,9	5 154	274,7
71	Architektur- und Ingenieurbüros; technische, physikalische und chemische Untersuchung	5 843	21 556	3,7	3 458	160,4
72	Forschung und Entwicklung	353	8 142	23,1	.	-
73	Werbung und Marktforschung	1 382	4 289	3,1	960	223,8
74	Sonstige freiberufliche, wissenschaftliche und technische Tätigkeiten	2 323	2 123	0,9	.	-
75	Veterinärwesen	539	2 448	4,5	229	93,6

WZ 2008	Wirtschaftsabschnitt Wirtschaftsabteilung	Rechtliche Einheiten	Abhängig Beschäftigte	Abhängig Beschäftigte je Recht- liche Einheit	Umsatz	Umsatz je abhängig Beschäftigte/n
		Anzahl			Mill. EUR	1 000 EUR
N	Erbringung von sonstigen wirtschaftlichen Dienstleistungen	10 632	93 903	8,8	6 503	69,2
77	Vermietung von beweglichen Sachen	1 150	2 674	2,3	857	320,4
78	Vermittlung und Überlassung von Arbeitskräften	507	33 050	65,2	1 320	40,0
79	Reisebüros, Reiseveranstalter und Erbringung sonstiger Reservierungsdienstleistungen	500	1 969	3,9	174	88,2
80	Wach- und Sicherheitsdienste sowie Detekteien	292	4 381	15,0	248	56,5
81	Gebäudebetreuung; Garten- und Landschaftsbau	5 892	36 327	6,2	2 264	62,3
82	Erbringung von wirtschaftlichen Dienstleistungen für Unternehmen und Privatpersonen a. n. g.	2 291	15 501	6,8	1 640	105,8
P	Erziehung und Unterricht	4 354	62 891	14,4	576	9,2
85	Erziehung und Unterricht	4 354	62 891	14,4	576	9,2
Q	Gesundheits- und Sozialwesen	12 533	264 876	21,1	6 499	24,5
86	Gesundheitswesen	10 535	143 571	13,6	5 066	35,3
87	Heime (ohne Erholungs- und Ferienheime)	470	51 328	109,2	615	12,0
88	Sozialwesen (ohne Heime)	1 528	69 977	45,8	818	11,7
R	Kunst, Unterhaltung und Erholung	3 900	18 938	4,9	1 764	93,1
90	Kreative, künstlerische und unterhaltende Tätigkeiten	1 322	1 606	1,2	169	105,2
91	Bibliotheken, Archive, Museen, botanische und zoologische Gärten	87	2 878	33,1	18	6,3
92	Spiel-, Wett- und Lotteriewesen	438	5 355	12,2	889	165,9
93	Erbringung von Dienstleistungen des Sports, der Unterhaltung und der Erholung	2 053	9 100	4,4	688	75,6
S	Erbringung von sonstigen Dienstleistungen	9 670	46 756	4,8	1 596	34,1
94	Interessenvertretungen sowie kirchliche und sonstige religiöse Vereinigungen (ohne Sozialwesen und Sport)	2 384	26 356	11,1	175	6,6
95	Reparatur von Datenverarbeitungsgeräten und Gebrauchsgütern	449	1 194	2,7	126	105,1
96	Erbringung von sonstigen überwiegend persönlichen Dienstleistungen	6 837	19 206	2,8	1 295	67,4
Insgesamt		157 984	1 482 655	9,4	322 628	217,6

WZ 2008	Wirtschaftsabschnitt Wirtschaftsabteilung	Insgesamt	mit ... abhängig Beschäftigten			
			0 – 10	10 – 50	50 – 250	250 und mehr
			Anzahl			
B	Bergbau und Gewinnung von Steinen und Erden	133	87	38	7	1
05	Kohlenbergbau	-	-	-	-	-
06	Gewinnung von Erdöl und Erdgas	-	-	-	-	-
07	Erzbergbau	-	-	-	-	-
08	Gewinnung von Steinen und Erden, sonstiger Bergbau	127	82	37	7	1
09	Erbringung von Dienstleistungen für den Bergbau und für die Gewinnung von Steinen und Erden	6	5	1	-	-
C	Verarbeitendes Gewerbe	11 379	8 186	2 272	706	215
10	Herstellung von Nahrungs- und Futtermitteln	1 385	876	412	75	22
11	Getränkeherstellung	311	238	49	19	5
12	Tabakverarbeitung	7	5	-	1	1
13	Herstellung von Textilien	146	120	19	4	3
14	Herstellung von Bekleidung	98	89	5	4	-
15	Herstellung von Leder, Lederwaren und Schuhen	115	87	16	8	4
16	Herstellung von Holz-, Flecht-, Korb- und Korkwaren (ohne Möbel)	762	632	95	26	9
17	Herstellung von Papier, Pappe und Waren daraus	105	36	33	26	10
18	Herstellung von Druckerzeugnissen; Vervielfältigung von bespielten Ton-, Bild- und Datenträgern	497	414	66	15	2
19	Kokerei und Mineralölverarbeitung	2	1	-	1	-
20	Herstellung von chemischen Erzeugnissen	213	112	50	35	16
21	Herstellung von pharmazeutischen Erzeugnissen	31	20	2	3	6
22	Herstellung von Gummi- und Kunststoffwaren	387	180	119	69	19
23	Herstellung von Glas und Glaswaren, Keramik, Verarbeitung von Steinen und Erden	758	575	123	45	15
24	Metallerzeugung und -bearbeitung	92	36	27	20	9
25	Herstellung von Metallerzeugnissen	2 368	1 759	473	120	16
26	Herstellung von Datenverarbeitungsgeräten, elektronischen und optischen Erzeugnissen	331	243	61	17	10
27	Herstellung von elektrischen Ausrüstungen	295	192	65	29	9
28	Maschinenbau	934	563	244	95	32
29	Herstellung von Kraftwagen und Kraftwagenteilen	190	124	43	14	9
30	Sonstiger Fahrzeugbau	63	43	12	5	3
31	Herstellung von Möbeln	380	314	56	9	1
32	Herstellung von sonstigen Waren	1 077	896	155	22	4
33	Reparatur und Installation von Maschinen und Ausrüstungen	832	631	147	44	10
D	Energieversorgung	2 745	2 684	30	19	12
35	Energieversorgung	2 745	2 684	30	19	12
E	Wasserversorgung; Abwasser- und Abfallentsorgung und Beseitigung von Umweltverschmutzungen	646	444	152	41	9
36	Wasserversorgung	143	97	37	9	-
37	Abwasserentsorgung	139	83	43	9	4
38	Sammlung, Behandlung und Beseitigung von Abfällen; Rückgewinnung	341	245	69	22	5
39	Beseitigung von Umweltverschmutzungen und sonstige Entsorgung	23	19	3	1	-

WZ 2008	Wirtschaftsabschnitt Wirtschaftsabteilung	Insgesamt	mit ... abhängig Beschäftigten			
			0 – 10	10 – 50	50 – 250	250 und mehr
			Anzahl			
F	Baugewerbe	19 880	17 477	2 208	180	15
41	Hochbau	1 484	1 185	275	22	2
42	Tiefbau	784	512	209	55	8
43	Vorbereitende Baustellenarbeiten, Bauinstallation und sonstiges Ausbaugewerbe	17 612	15 780	1 724	103	5
G	Handel; Instandhaltung und Reparatur von Kraftfahrzeugen	27 511	23 901	3 047	507	56
45	Handel mit Kraftfahrzeugen; Instandhaltung und Reparatur von Kraftfahrzeugen	6 088	5 382	599	100	7
46	Großhandel (ohne Handel mit Kraftfahrzeugen)	6 821	5 692	912	189	28
47	Einzelhandel (ohne Handel mit Kraftfahrzeugen)	14 602	12 827	1 536	218	21
H	Verkehr und Lagerei	4 587	3 455	878	214	40
49	Landverkehr und Transport in Rohrfernleitungen	3 005	2 300	586	103	16
50	Schifffahrt	65	51	12	2	-
51	Luftfahrt	29	24	5	-	-
52	Lagerei sowie Erbringung von sonstigen Dienstleistungen für den Verkehr	878	588	200	73	17
53	Post-, Kurier- und Expressdienste	610	492	75	36	7
I	Gastgewerbe	12 513	11 000	1 374	130	9
55	Beherbergung	2 941	2 405	482	49	5
56	Gastronomie	9 572	8 595	892	81	4
J	Information und Kommunikation	5 096	4 578	386	109	23
58	Verlagswesen	298	241	44	10	3
59	Herstellung, Verleih und Vertrieb von Filmen und Fernsehprogrammen; Kinos; Tonstudios und Verlegen von Musik	333	288	38	6	1
60	Rundfunkveranstalter	11	6	4	-	1
61	Telekommunikation	117	98	8	10	1
62	Erbringung von Dienstleistungen der Informationstechnologie	3 844	3 480	272	79	13
63	Informationsdienstleistungen	493	465	20	4	4
K	Erbringung von Finanz- und Versicherungsdienstleistungen	3 468	3 309	89	31	39
64	Erbringung von Finanzdienstleistungen	478	383	35	22	38
65	Versicherungen, Rückversicherungen und Pensionskassen (ohne Sozialversicherung)	16	14	1	-	1
66	Mit Finanz- und Versicherungsdienstleistungen verbundene Tätigkeiten	2 974	2 912	53	9	-
L	Grundstücks- und Wohnungswesen	8 854	8 679	163	12	-
68	Grundstücks- und Wohnungswesen	8 854	8 679	163	12	-
M	Erbringung von freiberuflichen, wissenschaftlichen und technischen Dienstleistungen	20 083	18 549	1 366	148	20
69	Rechts- und Steuerberatung, Wirtschaftsprüfung	4 826	4 236	568	21	1
70	Verwaltung und Führung von Unternehmen und Betrieben; Unternehmensberatung	4 817	4 574	186	49	8
71	Architektur- und Ingenieurbüros; technische, physikalische und chemische Untersuchung	5 843	5 397	402	38	6
72	Forschung und Entwicklung	353	292	38	18	5
73	Werbung und Marktforschung	1 382	1 280	88	14	-
74	Sonstige freiberufliche, wissenschaftliche und technische Tätigkeiten	2 323	2 282	38	3	-
75	Veterinärwesen	539	488	46	5	-

WZ 2008	Wirtschaftsabschnitt Wirtschaftsabteilung	Insgesamt	mit ... abhängig Beschäftigten			
			0 – 10	10 – 50	50 – 250	250 und mehr
			Anzahl			
N	Erbringung von sonstigen wirtschaftlichen Dienstleistungen	10 632	9 434	871	276	51
77	Vermietung von beweglichen Sachen	1 150	1 089	57	4	-
78	Vermittlung und Überlassung von Arbeitskräften	507	270	116	96	25
79	Reisebüros, Reiseveranstalter und Erbringung sonstiger Reservierungsdienstleistungen	500	464	33	3	-
80	Wach- und Sicherheitsdienste sowie Detekteien	292	196	77	18	1
81	Gebäudebetreuung; Garten- und Landschaftsbau	5 892	5 360	422	93	17
82	Erbringung von wirtschaftlichen Dienstleistungen für Unternehmen und Privatpersonen a. n. g.	2 291	2 055	166	62	8
P	Erziehung und Unterricht	4 354	3 172	1 037	121	24
85	Erziehung und Unterricht	4 354	3 172	1 037	121	24
Q	Gesundheits- und Sozialwesen	12 533	9 841	2 092	473	127
86	Gesundheitswesen	10 535	8 898	1 474	113	50
87	Heime (ohne Erholungs- und Ferienheime)	470	116	129	191	34
88	Sozialwesen (ohne Heime)	1 528	827	489	169	43
R	Kunst, Unterhaltung und Erholung	3 900	3 567	300	26	7
90	Kreative, künstlerische und unterhaltende Tätigkeiten	1 322	1 300	18	3	1
91	Bibliotheken, Archive, Museen, botanische und zoologische Gärten	87	53	26	7	1
92	Spiel-, Wett- und Lotteriewesen	438	377	50	9	2
93	Erbringung von Dienstleistungen des Sports, der Unterhaltung und der Erholung	2 053	1 837	206	7	3
S	Erbringung von sonstigen Dienstleistungen	9 670	8 949	612	92	17
94	Interessenvertretungen sowie kirchliche und sonstige religiöse Vereinigungen (ohne Sozialwesen und Sport)	2 384	1 946	366	59	13
95	Reparatur von Datenverarbeitungsgeräten und Gebrauchsgütern	449	436	10	2	1
96	Erbringung von sonstigen überwiegend persönlichen Dienstleistungen	6 837	6 567	236	31	3
Insgesamt		157 984	137 312	16 915	3 092	665

WZ 2008	Wirtschaftsabschnitt Wirtschaftsabteilung	Insgesamt	mit ... abhängig Beschäftigten			
			0 – 10	10 – 50	50 – 250	250 und mehr
			Anzahl			
B	Bergbau und Gewinnung von Steinen und Erden	2 015	244	856	.	.
05	Kohlenbergbau	-	-	-	-	-
06	Gewinnung von Erdöl und Erdgas	-	-	-	-	-
07	Erzbergbau	-	-	-	-	-
08	Gewinnung von Steinen und Erden, sonstiger Bergbau	1 994	.	.	.	.
09	Erbringung von Dienstleistungen für den Bergbau und für die Gewinnung von Steinen und Erden	21	.	.	-	-
C	Verarbeitendes Gewerbe	333 917	18 842	49 097	76 288	189 690
10	Herstellung von Nahrungs- und Futtermitteln	37 421	3 021	8 382	8 535	17 484
11	Getränkeherstellung	6 502	407	1 006	2 176	2 914
12	Tabakverarbeitung	.	.	-	.	.
13	Herstellung von Textilien	2 262	197	522	.	.
14	Herstellung von Bekleidung	478	95	.	.	-
15	Herstellung von Leder, Lederwaren und Schuhen	4 900	171	287	.	.
16	Herstellung von Holz-, Flecht-, Korb- und Korkwaren (ohne Möbel)	10 114	1 143	1 982	2 576	4 414
17	Herstellung von Papier, Pappe und Waren daraus	9 323	89	869	3 812	4 553
18	Herstellung von Druckerzeugnissen; Vervielfältigung von bespielten Ton-, Bild- und Datenträgern	6 691	762	1 372	.	.
19	Kokerei und Mineralölverarbeitung	.	.	-	.	-
20	Herstellung von chemischen Erzeugnissen	47 533	277	1 270	3 064	42 923
21	Herstellung von pharmazeutischen Erzeugnissen	17 018	73	.	509	.
22	Herstellung von Gummi- und Kunststoffwaren	23 930	543	2 712	7 443	13 232
23	Herstellung von Glas und Glaswaren, Keramik, Verarbeitung von Steinen und Erden	23 821	1 451	2 844	5 510	14 016
24	Metallerzeugung und -bearbeitung	9 000	122	601	2 098	6 180
25	Herstellung von Metallerzeugnissen	36 007	4 131	10 145	11 535	10 195
26	Herstellung von Datenverarbeitungsgeräten, elektronischen und optischen Erzeugnissen	7 071	436	1 254	1 862	3 519
27	Herstellung von elektrischen Ausrüstungen	9 222	400	1 584	3 355	3 883
28	Maschinenbau	40 456	1 213	5 511	10 517	23 214
29	Herstellung von Kraftwagen und Kraftwagenteilen	10 540	270	984	1 543	7 744
30	Sonstiger Fahrzeugbau	4 222	104	314	640	3 164
31	Herstellung von Möbeln	3 115	686	1 084	.	.
32	Herstellung von sonstigen Waren	8 907	1 829	3 110	2 233	1 735
33	Reparatur und Installation von Maschinen und Ausrüstungen	12 598	1 412	3 145	4 246	3 796
D	Energieversorgung	8 207	412	620	.	.
35	Energieversorgung	8 207	412	620	.	.
E	Wasserversorgung; Abwasser- und Abfallentsorgung und Beseitigung von Umweltverschmutzungen	12 898	1 144	3 591	3 948	4 216
36	Wasserversorgung	1 724	108	952	664	-
37	Abwasserentsorgung	3 862	285	.	.	1 939
38	Sammlung, Behandlung und Beseitigung von Abfällen; Rückgewinnung	7 165	709	1 675	2 504	2 277
39	Beseitigung von Umweltverschmutzungen und sonstige Entsorgung	147	41	.	.	-

WZ 2008	Wirtschaftsabschnitt Wirtschaftsabteilung	Insgesamt	mit ... abhängig Beschäftigten			
			0 – 10	10 – 50	50 – 250	250 und mehr
Anzahl						
F	Baugewerbe	100 841	38 102	41 105	15 984	5 650
41	Hochbau	10 952	3 228	5 104	.	.
42	Tiefbau	14 204	1 270	4 676	.	.
43	Vorbereitende Baustellenarbeiten, Bauinstallation und sonstiges Ausbaugewerbe	75 686	33 604	31 325	.	.
G	Handel; Instandhaltung und Reparatur von Kraftfahrzeugen	202 890	43 474	61 331	47 931	50 154
45	Handel mit Kraftfahrzeugen; Instandhaltung und Reparatur von Kraftfahrzeugen	35 733	10 291	11 880	9 507	4 055
46	Großhandel (ohne Handel mit Kraftfahrzeugen)	62 290	9 798	19 715	18 783	13 994
47	Einzelhandel (ohne Handel mit Kraftfahrzeugen)	104 867	23 384	29 736	19 642	32 106
H	Verkehr und Lagerei	89 979	8 546	19 062	22 042	40 328
49	Landverkehr und Transport in Rohrfernleitungen	54 746	5 678	12 660	.	.
50	Schifffahrt	510	.	.	.	-
51	Luftfahrt	180	.	.	-	-
52	Lagerei sowie Erbringung von sonstigen Dienstleistungen für den Verkehr	23 986	1 566	4 572	7 442	10 407
53	Post-, Kurier- und Expressdienste	10 557	1 145	1 481	.	.
I	Gastgewerbe	67 826	26 490	25 482	11 794	4 060
55	Beherbergung	21 240	5 672	9 453	4 142	1 974
56	Gastronomie	46 586	20 819	16 029	7 652	2 086
J	Information und Kommunikation	43 356	5 352	7 817	.	.
58	Verlagswesen	3 564	417	967	1 108	1 072
59	Herstellung, Verleih und Vertrieb von Filmen und Fernsehprogrammen; Kinos; Tonstudios und Verlegen von Musik	1 894	305	670	.	.
60	Rundfunkveranstalter	.	31	71	-	.
61	Telekommunikation	.	155	189	1 193	.
62	Erbringung von Dienstleistungen der Informationstechnologie	24 849	3 939	5 518	7 428	7 965
63	Informationsdienstleistungen	3 380	505	403	405	2 067
K	Erbringung von Finanz- und Versicherungsdienstleistungen	43 983	5 032	1 850	3 399	33 702
64	Erbringung von Finanzdienstleistungen	22 220	361	.	.	.
65	Versicherungen, Rückversicherungen und Pensionskassen (ohne Sozialversicherung)	.	13	.	-	.
66	Mit Finanz- und Versicherungsdienstleistungen verbundene Tätigkeiten	.	4 658	936	.	-
L	Grundstücks- und Wohnungswesen	11 537	7 561	2 946	1 030	-
68	Grundstücks- und Wohnungswesen	11 537	7 561	2 946	1 030	-
M	Erbringung von freiberuflichen, wissenschaftlichen und technischen Dienstleistungen	77 842	23 088	26 382	14 537	13 835
69	Rechts- und Steuerberatung, Wirtschaftsprüfung	20 520	8 360	10 061	.	.
70	Verwaltung und Führung von Unternehmen und Betrieben; Unternehmensberatung	18 765	3 734	3 895	4 825	6 312
71	Architektur- und Ingenieurbüros; technische, physikalische und chemische Untersuchung	21 556	6 933	8 209	3 621	2 792
72	Forschung und Entwicklung	8 142	403	.	.	.
73	Werbung und Marktforschung	4 289	1 354	1 658	1 277	-
74	Sonstige freiberufliche, wissenschaftliche und technische Tätigkeiten	2 123	1 126	.	.	-
75	Veterinärwesen	2 448	1 179	906	363	-

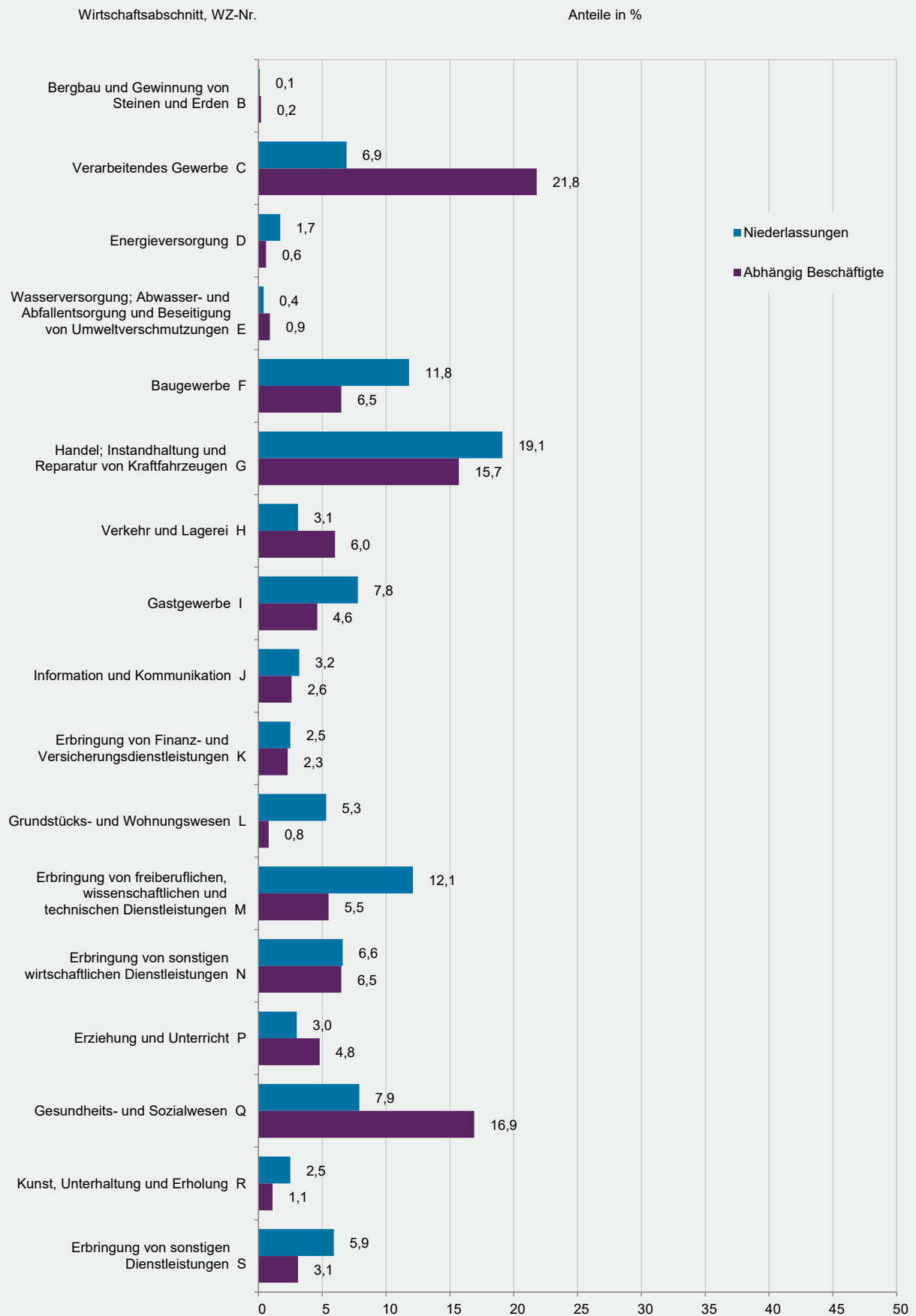


WZ 2008	Wirtschaftsabschnitt Wirtschaftsabteilung	Insgesamt	mit ... abhängig Beschäftigten			
			0 – 10	10 – 50	50 – 250	250 und mehr
			Anzahl			
N	Erbringung von sonstigen wirtschaftlichen Dienstleistungen	93 903	14 836	18 371	29 019	31 677
77	Vermietung von beweglichen Sachen	2 674	1 098	.	.	-
78	Vermittlung und Überlassung von Arbeitskräften	33 050	626	3 078	10 778	18 567
79	Reisebüros, Reiseveranstalter und Erbringung sonstiger Reservierungsdienstleistungen	1 969	817	.	.	-
80	Wach- und Sicherheitsdienste sowie Detekteien	4 381	506	1 844	.	.
81	Gebäudebetreuung; Garten- und Landschaftsbau	36 327	9 594	8 231	9 202	9 301
82	Erbringung von wirtschaftlichen Dienstleistungen für Unternehmen und Privatpersonen a. n. g.	15 501	2 195	3 512	.	.
P	Erziehung und Unterricht	62 891	7 319	20 672	11 272	23 630
85	Erziehung und Unterricht	62 891	7 319	20 672	11 272	23 630
Q	Gesundheits- und Sozialwesen	264 876	32 511	40 309	48 117	143 938
86	Gesundheitswesen	143 571	29 520	24 882	11 518	77 651
87	Heime (ohne Erholungs- und Ferienheime)	51 328	360	3 850	20 106	27 011
88	Sozialwesen (ohne Heime)	69 977	2 631	11 577	16 493	39 276
R	Kunst, Unterhaltung und Erholung	18 938	4 836	5 901	2 520	5 681
90	Kreative, künstlerische und unterhaltende Tätigkeiten	1 606	455	303	.	.
91	Bibliotheken, Archive, Museen, botanische und zoologische Gärten	2 878	143	653	.	.
92	Spiel-, Wett- und Lotteriewesen	5 355	926	957	.	.
93	Erbringung von Dienstleistungen des Sports, der Unterhaltung und der Erholung	9 100	3 313	3 988	.	.
S	Erbringung von sonstigen Dienstleistungen	46 756	16 326	11 583	10 121	8 725
94	Interessenvertretungen sowie kirchliche und sonstige religiöse Vereinigungen (ohne Sozialwesen und Sport)	26 356	5 219	7 191	6 472	7 473
95	Reparatur von Datenverarbeitungsgeräten und Gebrauchsgütern	1 194	458	205	.	.
96	Erbringung von sonstigen überwiegend persönlichen Dienstleistungen	19 206	10 649	4 188	.	.
Insgesamt		1 482 655	254 116	336 974	311 328	580 237

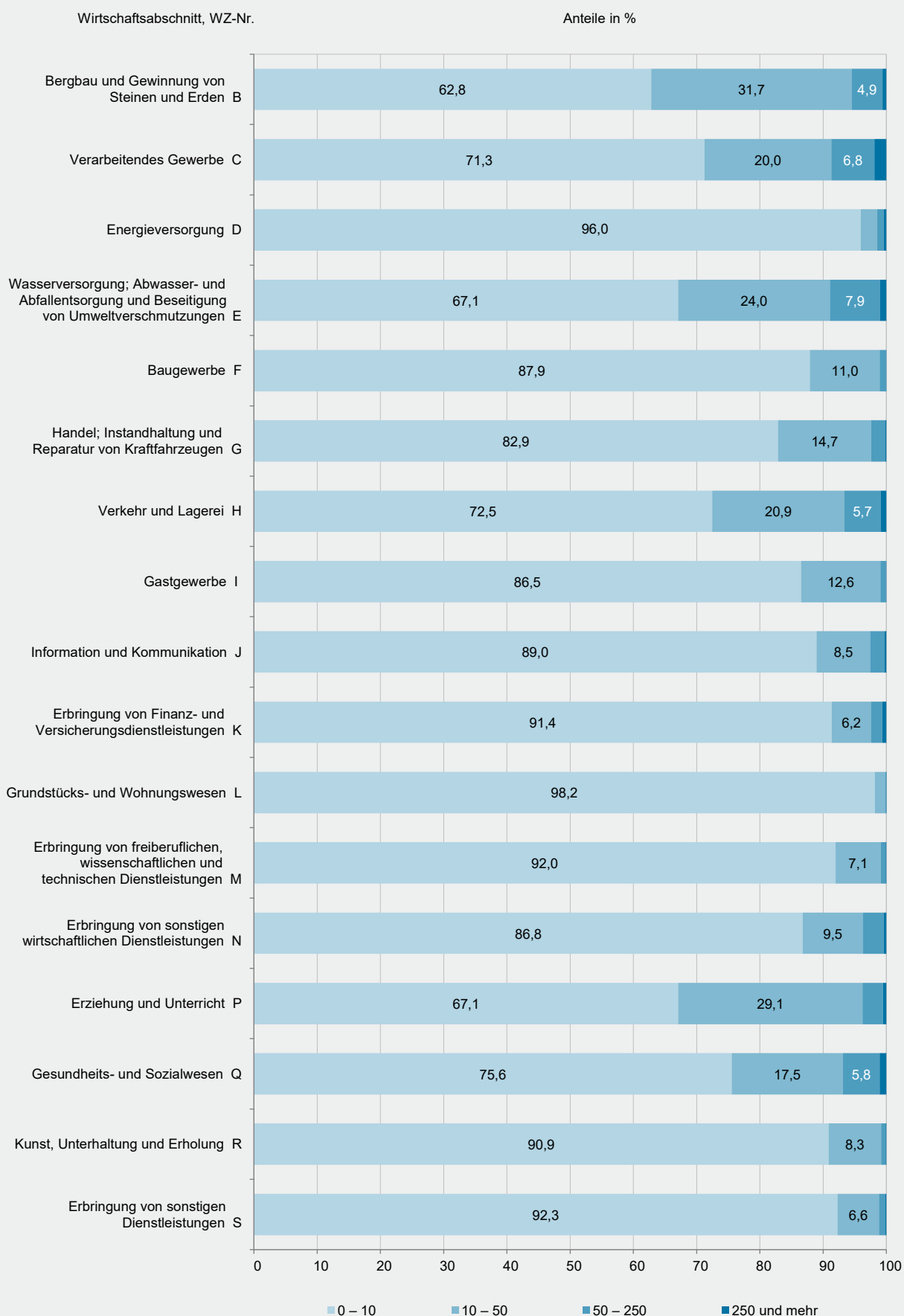
WZ 2008	Wirtschaftsabschnitt Wirtschaftsabteilung	Insgesamt	mit ... abhängig Beschäftigten			
			0 – 10	10 – 50	50 – 250	250 und mehr
Mill. EUR						
B	Bergbau und Gewinnung von Steinen und Erden	624	.	220	.	.
05	Kohlenbergbau	-	-	-	-	-
06	Gewinnung von Erdöl und Erdgas	-	-	-	-	-
07	Erzbergbau	-	-	-	-	-
08	Gewinnung von Steinen und Erden, sonstiger Bergbau	580	100	.	.	.
09	Erbringung von Dienstleistungen für den Bergbau und für die Gewinnung von Steinen und Erden	44	.	.	-	-
C	Verarbeitendes Gewerbe	116 109	3 642	7 829	18 784	85 854
10	Herstellung von Nahrungs- und Futtermitteln	6 414	255	800	1 319	4 040
11	Getränkeherstellung	2 976	224	208	859	1 684
12	Tabakverarbeitung	.	.	-	.	.
13	Herstellung von Textilien	515	25	72	.	.
14	Herstellung von Bekleidung	94	15	.	.	-
15	Herstellung von Leder, Lederwaren und Schuhen	1 051	26	35	.	.
16	Herstellung von Holz-, Flecht-, Korb- und Korkwaren (ohne Möbel)	2 999	210	349	825	1 615
17	Herstellung von Papier, Pappe und Waren daraus	4 835	18	184	1 473	3 160
18	Herstellung von Druckerzeugnissen; Vervielfältigung von bespielten Ton-, Bild- und Datenträgern	497	115	161	.	.
19	Kokerei und Mineralölverarbeitung	.	.	-	.	-
20	Herstellung von chemischen Erzeugnissen	36 697	98	354	1 226	35 019
21	Herstellung von pharmazeutischen Erzeugnissen	8 234	32	.	105	.
22	Herstellung von Gummi- und Kunststoffwaren	7 332	139	497	1 737	4 959
23	Herstellung von Glas und Glaswaren, Keramik, Verarbeitung von Steinen und Erden	6 727	333	676	1 415	4 303
24	Metallerzeugung und -bearbeitung	5 778	43	129	1 590	4 017
25	Herstellung von Metallerzeugnissen	7 141	705	1 671	2 224	2 540
26	Herstellung von Datenverarbeitungsgeräten, elektronischen und optischen Erzeugnissen	1 439	115	189	415	720
27	Herstellung von elektrischen Ausrüstungen	1 831	100	273	672	786
28	Maschinenbau	11 490	345	904	2 103	8 139
29	Herstellung von Kraftwagen und Kraftwagenteilen	3 159	152	198	551	2 258
30	Sonstiger Fahrzeugbau	1 480	29	62	122	1 267
31	Herstellung von Möbeln	483	108	146	.	.
32	Herstellung von sonstigen Waren	1 376	253	353	274	495
33	Reparatur und Installation von Maschinen und Ausrüstungen	2 298	295	537	752	713
D	Energieversorgung	9 223	1 194	369	.	.
35	Energieversorgung	9 223	1 194	369	.	.
E	Wasserversorgung; Abwasser- und Abfallentsorgung und Beseitigung von Umweltverschmutzungen	2 967	686	757	702	821
36	Wasserversorgung	520	255	113	152	-
37	Abwasserentsorgung	359	75	106	.	.
38	Sammlung, Behandlung und Beseitigung von Abfällen; Rückgewinnung	2 058	345	.	497	.
39	Beseitigung von Umweltverschmutzungen und sonstige Entsorgung	30	12	.	.	-

WZ 2008	Wirtschaftsabschnitt Wirtschaftsabteilung	Insgesamt	mit ... abhängig Beschäftigten			
			0 – 10	10 – 50	50 – 250	250 und mehr
			Mill. EUR			
F	Baugewerbe	17 680	6 472	6 420	3 379	1 409
41	Hochbau	3 191	890	1 371	.	.
42	Tiefbau	3 012	355	732	.	.
43	Vorbereitende Baustellenarbeiten, Bauinstallation und sonstiges Ausbaugewerbe	11 477	5 226	4 317	.	.
G	Handel; Instandhaltung und Reparatur von Kraftfahrzeugen	85 405	13 456	21 557	20 743	29 649
45	Handel mit Kraftfahrzeugen; Instandhaltung und Reparatur von Kraftfahrzeugen	12 626	2 605	3 351	4 902	1 768
46	Großhandel (ohne Handel mit Kraftfahrzeugen)	48 258	5 512	12 351	11 569	18 826
47	Einzelhandel (ohne Handel mit Kraftfahrzeugen)	24 522	5 339	5 855	4 273	9 055
H	Verkehr und Lagerei	11 903	1 583	2 201	3 098	5 021
49	Landverkehr und Transport in Rohrfernleitungen	7 612	745	1 271	.	.
50	Schifffahrt	84	.	.	.	-
51	Luftfahrt	41	.	.	-	-
52	Lagerei sowie Erbringung von sonstigen Dienstleistungen für den Verkehr	3 764	.	767	1 275	.
53	Post-, Kurier- und Expressdienste	402	84	111	123	83
I	Gastgewerbe	4 377	1 850	1 418	821	288
55	Beherbergung	1 496	443	577	318	158
56	Gastronomie	2 881	1 407	841	503	130
J	Information und Kommunikation	10 314	1 068	1 041	4 836	3 368
58	Verlagswesen	738	.	186	232	.
59	Herstellung, Verleih und Vertrieb von Filmen und Fernsehprogrammen; Kinos; Tonstudios und Verlegen von Musik	.	66	69	112	.
60	Rundfunkveranstalter	.	.	13	-	.
61	Telekommunikation	3 790	27	32	.	.
62	Erbringung von Dienstleistungen der Informationstechnologie	4 344	801	699	928	1 916
63	Informationsdienstleistungen	872	98	42	.	.
K	Erbringung von Finanz- und Versicherungsdienstleistungen	17 727	.	355	1 118	.
64	Erbringung von Finanzdienstleistungen	5 280	.	202	.	3 162
65	Versicherungen, Rückversicherungen und Pensionskassen (ohne Sozialversicherung)	.	.	.	-	.
66	Mit Finanz- und Versicherungsdienstleistungen verbundene Tätigkeiten	.	168	.	.	-
L	Grundstücks- und Wohnungswesen	3 609	2 832	395	382	-
68	Grundstücks- und Wohnungswesen	3 609	2 832	395	382	-
M	Erbringung von freiberuflichen, wissenschaftlichen und technischen Dienstleistungen	25 753	4 544	3 261	2 717	15 230
69	Rechts- und Steuerberatung, Wirtschaftsprüfung	2 097	867	917	.	.
70	Verwaltung und Führung von Unternehmen und Betrieben; Unternehmensberatung	5 154	1 405	560	1 010	2 180
71	Architektur- und Ingenieurbüros; technische, physikalische und chemische Untersuchung	3 458	1 449	1 131	528	350
72	Forschung und Entwicklung	.	75	70	712	.
73	Werbung und Marktforschung	960	287	414	259	-
74	Sonstige freiberufliche, wissenschaftliche und technische Tätigkeiten	.	328	99	.	-
75	Veterinärwesen	229	133	70	26	-

WZ 2008	Wirtschaftsabschnitt Wirtschaftsabteilung	Insgesamt	mit ... abhängig Beschäftigten			
			0 – 10	10 – 50	50 – 250	250 und mehr
			Mill. EUR			
N	Erbringung von sonstigen wirtschaftlichen Dienstleistungen	6 503	2 018	1 529	1 535	1 421
77	Vermietung von beweglichen Sachen	857	412	.	.	-
78	Vermittlung und Überlassung von Arbeitskräften	1 320	78	151	412	679
79	Reisebüros, Reiseveranstalter und Erbringung sonstiger Reservierungsdienstleistungen	174	78	.	.	-
80	Wach- und Sicherheitsdienste sowie Detekteien	248	41	110	.	.
81	Gebäudebetreuung; Garten- und Landschaftsbau	2 264	967	562	380	354
82	Erbringung von wirtschaftlichen Dienstleistungen für Unternehmen und Privatpersonen a. n. g.	1 640	441	374	.	.
P	Erziehung und Unterricht	576	298	79	100	100
85	Erziehung und Unterricht	576	298	79	100	100
Q	Gesundheits- und Sozialwesen	6 499	346	567	694	4 892
86	Gesundheitswesen	5 066	322	499	399	3 846
87	Heime (ohne Erholungs- und Ferienheime)	615	10	23	187	395
88	Sozialwesen (ohne Heime)	818	14	45	108	651
R	Kunst, Unterhaltung und Erholung	1 764	541	326	.	.
90	Kreative, künstlerische und unterhaltende Tätigkeiten	169	128	.	.	.
91	Bibliotheken, Archive, Museen, botanische und zoologische Gärten	18	4	.	.	.
92	Spiel-, Wett- und Lotteriewesen	889	139	74	.	.
93	Erbringung von Dienstleistungen des Sports, der Unterhaltung und der Erholung	688	270	203	.	.
S	Erbringung von sonstigen Dienstleistungen	1 596	857	356	319	64
94	Interessenvertretungen sowie kirchliche und sonstige religiöse Vereinigungen (ohne Sozialwesen und Sport)	175	55	32	.	.
95	Reparatur von Datenverarbeitungsgeräten und Gebrauchsgütern	126	64	18	.	.
96	Erbringung von sonstigen überwiegend persönlichen Dienstleistungen	1 295	738	306	.	.
Insgesamt		322 628	46 746	48 683	61 136	166 063



WZ 2008	Wirtschaftsabschnitt	Niederlassungen	Abhängig Beschäftigte	Abhängig Beschäftigte je Niederlassung
<b>Anzahl</b>				
B	Bergbau und Gewinnung von Steinen und Erden	164	2 574	15,7
C	Verarbeitendes Gewerbe	11 929	340 125	28,5
D	Energieversorgung	2 901	9 924	3,4
E	Wasserversorgung; Abwasser- und Abfallentsorgung und Beseitigung von Umweltverschmutzungen	717	13 661	19,1
F	Baugewerbe	20 243	101 487	5,0
G	Handel; Instandhaltung und Reparatur von Kraftfahrzeugen	32 855	244 630	7,4
H	Verkehr und Lagerei	5 319	93 360	17,6
I	Gastgewerbe	13 390	71 857	5,4
J	Information und Kommunikation	5 426	40 719	7,5
K	Erbringung von Finanz- und Versicherungsdienstleistungen	4 319	35 981	8,3
L	Grundstücks- und Wohnungswesen	9 188	12 121	1,3
M	Erbringung von freiberuflichen, wissenschaftlichen und technischen Dienstleistungen	20 791	85 581	4,1
N	Erbringung von sonstigen wirtschaftlichen Dienstleistungen	11 408	101 981	8,9
P	Erziehung und Unterricht	5 128	74 484	14,5
Q	Gesundheits- und Sozialwesen	13 581	264 033	19,4
R	Kunst, Unterhaltung und Erholung	4 260	17 754	4,2
S	Erbringung von sonstigen Dienstleistungen	10 147	49 088	4,8
	<b>Insgesamt</b>	<b>171 766</b>	<b>1 559 359</b>	<b>9,1</b>
<b>Anteil in %</b>				
B	Bergbau und Gewinnung von Steinen und Erden	0,1	0,2	-
C	Verarbeitendes Gewerbe	6,9	21,8	-
D	Energieversorgung	1,7	0,6	-
E	Wasserversorgung; Abwasser- und Abfallentsorgung und Beseitigung von Umweltverschmutzungen	0,4	0,9	-
F	Baugewerbe	11,8	6,5	-
G	Handel; Instandhaltung und Reparatur von Kraftfahrzeugen	19,1	15,7	-
H	Verkehr und Lagerei	3,1	6,0	-
I	Gastgewerbe	7,8	4,6	-
J	Information und Kommunikation	3,2	2,6	-
K	Erbringung von Finanz- und Versicherungsdienstleistungen	2,5	2,3	-
L	Grundstücks- und Wohnungswesen	5,3	0,8	-
M	Erbringung von freiberuflichen, wissenschaftlichen und technischen Dienstleistungen	12,1	5,5	-
N	Erbringung von sonstigen wirtschaftlichen Dienstleistungen	6,6	6,5	-
P	Erziehung und Unterricht	3,0	4,8	-
Q	Gesundheits- und Sozialwesen	7,9	16,9	-
R	Kunst, Unterhaltung und Erholung	2,5	1,1	-
S	Erbringung von sonstigen Dienstleistungen	5,9	3,1	-
	<b>Insgesamt</b>	<b>100</b>	<b>100</b>	<b>-</b>



WZ 2008	Wirtschaftsabschnitt	Insgesamt	mit ... abhängig Beschäftigten			
			0 – 10	10 – 50	50 – 250	250 und mehr
			Anzahl			
B	Bergbau und Gewinnung von Steinen und Erden	164	103	52	8	1
C	Verarbeitendes Gewerbe	11 929	8 500	2 391	815	223
D	Energieversorgung	2 901	2 784	74	31	12
E	Wasserversorgung; Abwasser- und Abfallentsorgung und Beseitigung von Umweltverschmutzungen	717	481	172	57	7
F	Baugewerbe	20 243	17 797	2 234	202	10
G	Handel; Instandhaltung und Reparatur von Kraftfahrzeugen	32 855	27 225	4 841	736	53
H	Verkehr und Lagerei	5 319	3 854	1 111	305	49
I	Gastgewerbe	13 390	11 582	1 682	122	4
J	Information und Kommunikation	5 426	4 827	459	125	15
K	Erbringung von Finanz- und Versicherungsdienstleistungen	4 319	3 946	267	78	28
L	Grundstücks- und Wohnungswesen	9 188	9 020	153	14	1
M	Erbringung von freiberuflichen, wissenschaftlichen und technischen Dienstleistungen	20 791	19 125	1 476	165	25
N	Erbringung von sonstigen wirtschaftlichen Dienstleistungen	11 408	9 900	1 082	380	46
P	Erziehung und Unterricht	5 128	3 440	1 494	166	28
Q	Gesundheits- und Sozialwesen	13 581	10 262	2 382	794	143
R	Kunst, Unterhaltung und Erholung	4 260	3 871	354	30	5
S	Erbringung von sonstigen Dienstleistungen	10 147	9 363	666	102	16
	Insgesamt	171 766	146 080	20 890	4 130	666

		Anteil in %				
B	Bergbau und Gewinnung von Steinen und Erden	100	62,8	31,7	4,9	0,6
C	Verarbeitendes Gewerbe	100	71,3	20,0	6,8	1,9
D	Energieversorgung	100	96,0	2,6	1,1	0,4
E	Wasserversorgung; Abwasser- und Abfallentsorgung und Beseitigung von Umweltverschmutzungen	100	67,1	24,0	7,9	1,0
F	Baugewerbe	100	87,9	11,0	1,0	-
G	Handel; Instandhaltung und Reparatur von Kraftfahrzeugen	100	82,9	14,7	2,2	0,2
H	Verkehr und Lagerei	100	72,5	20,9	5,7	0,9
I	Gastgewerbe	100	86,5	12,6	0,9	-
J	Information und Kommunikation	100	89,0	8,5	2,3	0,3
K	Erbringung von Finanz- und Versicherungsdienstleistungen	100	91,4	6,2	1,8	0,6
L	Grundstücks- und Wohnungswesen	100	98,2	1,7	0,2	-
M	Erbringung von freiberuflichen, wissenschaftlichen und technischen Dienstleistungen	100	92,0	7,1	0,8	0,1
N	Erbringung von sonstigen wirtschaftlichen Dienstleistungen	100	86,8	9,5	3,3	0,4
P	Erziehung und Unterricht	100	67,1	29,1	3,2	0,5
Q	Gesundheits- und Sozialwesen	100	75,6	17,5	5,8	1,1
R	Kunst, Unterhaltung und Erholung	100	90,9	8,3	0,7	0,1
S	Erbringung von sonstigen Dienstleistungen	100	92,3	6,6	1,0	0,2
	Insgesamt	100	85,0	12,2	2,4	0,4



WZ 2008	Wirtschaftsabschnitt	Insgesamt	mit ... abhängig Beschäftigten			
			0 – 10	10 – 50	50 – 250	250 und mehr
			Anzahl			
B	Bergbau und Gewinnung von Steinen und Erden	2 574	299	1 114	.	.
C	Verarbeitendes Gewerbe	340 125	19 718	51 873	89 858	178 676
D	Energieversorgung	9 924	656	1 573	3 165	4 531
E	Wasserversorgung; Abwasser- und Abfallentsorgung und Beseitigung von Umweltverschmutzungen	13 661	1 314	3 937	5 488	2 922
F	Baugewerbe	101 487	38 376	41 786	17 781	3 544
G	Handel; Instandhaltung und Reparatur von Kraftfahrzeugen	244 630	58 105	95 336	66 967	24 222
H	Verkehr und Lagerei	93 360	9 796	25 031	30 677	27 856
I	Gastgewerbe	71 857	28 191	32 370	9 762	1 534
J	Information und Kommunikation	40 719	5 888	9 567	12 092	13 172
K	Erbringung von Finanz- und Versicherungsdienstleistungen	35 981	7 197	5 550	8 641	14 593
L	Grundstücks- und Wohnungswesen	12 121	7 983	2 711	.	.
M	Erbringung von freiberuflichen, wissenschaftlichen und technischen Dienstleistungen	85 581	24 436	28 409	16 467	16 269
N	Erbringung von sonstigen wirtschaftlichen Dienstleistungen	101 981	15 854	23 807	.	.
P	Erziehung und Unterricht	74 484	8 209	30 488	14 976	20 810
Q	Gesundheits- und Sozialwesen	264 033	33 976	48 015	77 725	104 317
R	Kunst, Unterhaltung und Erholung	17 754	5 944	6 891	2 992	1 927
S	Erbringung von sonstigen Dienstleistungen	49 088	17 465	12 855	9 970	8 798
	Insgesamt	1 559 359	283 408	421 312	408 240	446 399

		Anteil in %				
B	Bergbau und Gewinnung von Steinen und Erden	100	11,6	43,3	.	.
C	Verarbeitendes Gewerbe	100	5,8	15,3	26,4	52,5
D	Energieversorgung	100	6,6	15,9	31,9	45,7
E	Wasserversorgung; Abwasser- und Abfallentsorgung und Beseitigung von Umweltverschmutzungen	100	9,6	28,8	40,2	21,4
F	Baugewerbe	100	37,8	41,2	17,5	3,5
G	Handel; Instandhaltung und Reparatur von Kraftfahrzeugen	100	23,8	39,0	27,4	9,9
H	Verkehr und Lagerei	100	10,5	26,8	32,9	29,8
I	Gastgewerbe	100	39,2	45,0	13,6	2,1
J	Information und Kommunikation	100	14,5	23,5	29,7	32,3
K	Erbringung von Finanz- und Versicherungsdienstleistungen	100	20,0	15,4	24,0	40,6
L	Grundstücks- und Wohnungswesen	100	65,9	22,4	.	.
M	Erbringung von freiberuflichen, wissenschaftlichen und technischen Dienstleistungen	100	28,6	33,2	19,2	19,0
N	Erbringung von sonstigen wirtschaftlichen Dienstleistungen	100	15,5	23,3	.	.
P	Erziehung und Unterricht	100	11,0	40,9	20,1	27,9
Q	Gesundheits- und Sozialwesen	100	12,9	18,2	29,4	39,5
R	Kunst, Unterhaltung und Erholung	100	33,5	38,8	16,9	10,9
S	Erbringung von sonstigen Dienstleistungen	100	35,6	26,2	20,3	17,9
	Insgesamt	100	18,2	27,0	26,2	28,6

Verwaltungsbezirk	Insgesamt	mit ... abhängig Beschäftigten			
		0 – 10	10 – 50	50 – 250	250 und mehr
Anzahl					
Frankenthal (Pfalz), St.	1 793	1 495	235	56	7
Kaiserslautern, St.	4 383	3 563	615	173	32
Koblenz, St.	5 686	4 605	818	220	43
Landau i. d. Pf., St.	2 467	2 057	328	65	17
Ludwigshafen a. Rh., St.	5 633	4 647	733	205	48
Mainz, St.	10 337	8 705	1 266	303	63
Neustadt a. d. Weinstr., St.	2 715	2 355	292	63	5
Pirmasens, St.	1 961	1 645	243	63	10
Speyer, St.	2 581	2 145	343	74	19
Trier, St.	4 809	3 893	720	171	25
Worms, St.	3 481	2 969	394	100	18
Zweibrücken, St.	1 483	1 215	216	44	8
Ahrweiler	5 993	5 183	688	106	16
Altenkirchen (Ww.)	5 165	4 315	689	142	19
Alzey-Worms	5 280	4 604	589	74	13
Bad Dürkheim	5 914	5 217	591	100	6
Bad Kreuznach	6 658	5 665	801	163	29
Bernkastel-Wittlich	4 959	4 196	629	116	18
Birkenfeld	3 505	2 996	415	80	14
Cochem-Zell	2 889	2 484	341	55	9
Donnersbergkreis	2 834	2 446	314	66	8
Eifelkreis Bitburg-Prüm	4 081	3 509	466	97	9
Germersheim	4 876	4 194	565	102	15
Kaiserslautern	4 050	3 488	482	71	9
Kusel	2 182	1 882	262	35	3
Mainz-Bingen	8 871	7 769	940	143	19
Mayen-Koblenz	8 897	7 466	1 197	200	34
Neuwied	8 137	6 960	944	197	36
Rhein-Hunsrück-Kreis	4 598	3 866	581	129	22
Rhein-Lahn-Kreis	4 888	4 209	570	93	16
Rhein-Pfalz-Kreis	5 531	4 894	543	91	3
Südliche Weinstraße	4 757	4 163	507	73	14
Südwestpfalz	3 451	3 038	358	52	3
Trier-Saarburg	5 023	4 273	635	101	14
Vulkaneifel	2 681	2 250	356	68	7
Westerwaldkreis	9 217	7 719	1 224	239	35
Rheinland-Pfalz	171 766	146 080	20 890	4 130	666

Verwaltungsbezirk	Ins- gesamt	Davon in den Wirtschaftsabschnitten							
		B	C	D	E	F	G	H	I
		Bergbau und Ge- winnung von Steinen und Erden	Verarbei- tendes Gewerbe	Energie- versor- gung	Wasser- versor- gung	Bau- gewerbe	Handel; Instand- haltung und Reparatur von Kfz	Verkehr und Lagerei	Gast- gewerbe
Anzahl									
Frankenthal (Pfalz), St.	1 793	1	96	17	2	237	359	69	136
Kaiserslautern, St.	4 383	2	188	40	8	306	877	142	399
Koblenz, St.	5 686	1	199	31	20	395	1 054	250	429
Landau i. d. Pf., St.	2 467	3	128	27	13	206	514	43	170
Ludwigshafen a. Rh., St.	5 633	1	233	37	15	740	919	248	481
Mainz, St.	10 337	3	338	82	22	637	1 504	320	682
Neustadt a. d. Weinstr., St.	2 715	-	150	27	6	289	496	62	206
Pirmasens, St.	1 961	-	138	20	9	187	491	55	145
Speyer, St.	2 581	4	130	17	7	226	514	73	222
Trier, St.	4 809	3	213	60	19	303	1 015	112	428
Worms, St.	3 481	2	182	35	11	437	665	146	277
Zweibrücken, St.	1 483	1	97	12	9	138	363	42	117
Ahrweiler	5 993	8	447	83	23	896	1 061	180	510
Altenkirchen (Ww.)	5 165	1	557	87	28	712	1 010	135	259
Alzey-Worms	5 280	4	346	206	22	692	995	170	321
Bad Dürkheim	5 914	1	377	87	16	683	1 114	167	540
Bad Kreuznach	6 658	5	477	89	28	739	1 294	195	498
Berncastel-Wittlich	4 959	10	422	134	19	567	951	155	626
Birkenfeld	3 505	2	462	37	23	363	894	74	233
Cochem-Zell	2 889	1	204	83	5	337	596	85	543
Donnersbergkreis	2 834	1	242	96	13	331	536	91	190
Eifelkreis Bitburg-Prüm	4 081	8	351	259	22	495	777	114	385
Germersheim	4 876	14	333	76	35	610	951	179	365
Kaiserslautern	4 050	1	258	97	36	630	767	131	334
Kusel	2 182	4	157	47	17	295	462	63	141
Mainz-Bingen	8 871	6	491	117	27	1 128	1 456	238	619
Mayen-Koblenz	8 897	27	718	129	35	1 067	1 875	318	586
Neuwied	8 137	7	663	106	31	1 094	1 607	253	454
Rhein-Hunsrück-Kreis	4 598	3	351	100	19	695	877	158	372
Rhein-Lahn-Kreis	4 888	4	372	86	22	587	844	146	412
Rhein-Pfalz-Kreis	5 531	5	344	79	36	810	1 065	236	346
Südliche Weinstraße	4 757	1	368	119	25	601	915	101	493
Südwestpfalz	3 451	1	313	69	15	502	739	92	293
Trier-Saarburg	5 023	8	393	103	27	701	917	141	467
Vulkaneifel	2 681	9	243	78	12	344	523	76	261
Westerwaldkreis	9 217	12	948	129	40	1 263	1 858	259	450
Rheinland-Pfalz	171 766	164	11 929	2 901	717	20 243	32 855	5 319	13 390

Verwaltungsbezirk	Davon in den Wirtschaftsabschnitten								
	J	K	L	M	N	P	Q	R	S
	Information und Kommunikation	Erbringung von Finanz- und Versicherungsdienstleistungen	Grundstücks- und Wohnungswesen	Erbringung von freiberufl., wissensch. und techn. Dienstleistungen	Erbringung von sonstigen wirtschaftlichen Dienstleistungen	Erziehung und Unterricht	Gesundheits- und Sozialwesen	Kunst, Unterhaltung und Erholung	Erbringung von sonstigen Dienstleistungen
Anzahl									
Frankenthal (Pfalz), St.	38	28	104	211	113	46	170	39	127
Kaiserslautern, St.	181	110	308	635	223	122	443	112	287
Koblenz, St.	256	157	398	864	345	177	573	166	371
Landau i. d. Pf., St.	97	63	160	369	154	75	254	52	139
Ludwigshafen a. Rh., St.	194	119	308	607	465	155	598	140	373
Mainz, St.	617	272	1 015	1 771	634	277	1 001	396	766
Neustadt a. d. Weinstr., St.	93	65	148	421	176	75	238	73	190
Pirmasens, St.	45	56	111	214	102	34	189	40	125
Speyer, St.	84	70	163	340	149	76	247	78	181
Trier, St.	151	141	346	678	249	132	473	119	367
Worms, St.	116	75	196	396	223	82	268	129	241
Zweibrücken, St.	44	37	82	152	83	44	149	37	76
Ahrweiler	191	116	273	699	462	159	432	171	282
Altenkirchen (Ww.)	153	141	279	559	336	161	361	99	287
Alzey-Worms	171	126	211	630	473	160	336	108	309
Bad Dürkheim	148	146	311	809	393	180	452	151	339
Bad Kreuznach	192	167	332	825	478	232	528	167	412
Bernkastel-Wittlich	83	141	231	462	329	128	356	103	242
Birkenfeld	60	78	147	294	181	92	271	84	210
Cochem-Zell	58	58	102	191	145	79	213	40	149
Donnersbergkreis	65	64	134	295	202	117	223	72	162
Eifelkreis Bitburg-Prüm	76	129	208	352	222	116	246	98	223
Germersheim	171	117	217	513	322	184	348	141	300
Kaiserslautern	88	110	199	375	245	134	321	66	258
Kusel	41	56	74	195	135	90	220	50	135
Mainz-Bingen	385	232	441	1 332	670	290	660	250	529
Mayen-Koblenz	251	233	435	1 003	590	261	668	213	488
Neuwied	252	178	390	1 028	578	218	622	196	460
Rhein-Hunsrück-Kreis	118	113	223	523	288	143	301	92	222
Rhein-Lahn-Kreis	138	120	211	579	396	165	380	122	304
Rhein-Pfalz-Kreis	185	146	263	657	422	151	373	122	291
Südliche Weinstraße	124	136	204	528	289	167	321	110	255
Südwestpfalz	94	75	124	343	227	104	219	58	183
Trier-Saarburg	109	156	271	526	323	148	357	98	278
Vulkaneifel	58	66	106	272	155	83	179	79	137
Westerwaldkreis	299	222	463	1 143	631	271	591	189	449
Rheinland-Pfalz	5 426	4 319	9 188	20 791	11 408	5 128	13 581	4 260	10 147

Verwaltungsbezirk	Ins- gesamt	Davon in den Wirtschaftsabschnitten							
		B	C	D	E	F	G	H	I
		Bergbau und Ge- winnung von Steinen und Erden	Verarbei- tendes Gewerbe	Energie- versor- gung	Wasser- versor- gung	Bau- gewerbe	Handel; Instand- haltung und Reparatur von Kfz	Verkehr und Lagerei	Gast- gewerbe
Anzahl									
Frankenthal (Pfalz), St.	20 076	.	4 637	247	.	975	3 168	2 733	641
Kaiserslautern, St.	57 906	.	8 542	.	562	2 125	8 740	2 586	3 075
Koblenz, St.	79 819	.	9 501	.	356	2 563	12 168	6 524	3 285
Landau i. d. Pf., St.	26 920	.	2 785	.	274	1 089	4 715	725	1 055
Ludwigshafen a. Rh., St.	108 490	.	.	1 256	620	4 883	8 659	5 482	2 102
Mainz, St.	126 463	.	9 857	.	1 041	3 659	14 571	8 450	5 578
Neustadt a. d. Weinstr., St.	18 712	-	1 386	.	.	1 302	4 203	658	901
Pirmasens, St.	20 782	-	4 382	.	248	1 001	4 366	539	640
Speyer, St.	32 682	.	5 428	.	76	1 160	4 562	2 089	1 477
Trier, St.	58 091	20	6 728	419	1 545	2 331	8 981	2 466	4 165
Worms, St.	36 787	.	6 416	.	580	2 091	5 519	4 542	1 319
Zweibrücken, St.	17 062	.	4 842	.	305	708	2 768	808	812
Ahrweiler	39 480	64	8 111	54	220	3 660	6 878	2 191	2 445
Altenkirchen (Ww.)	43 667	.	14 767	.	268	3 933	6 518	2 258	1 137
Alzey-Worms	34 253	19	5 583	209	281	3 195	6 098	2 484	1 611
Bad Dürkheim	33 771	.	4 807	267	.	2 427	6 308	2 088	2 788
Bad Kreuznach	58 276	.	11 862	.	315	3 719	10 002	3 240	2 633
Bernkastel-Wittlich	43 831	178	13 739	118	266	3 667	6 452	2 074	3 070
Birkenfeld	27 661	.	6 935	.	266	2 395	4 569	697	1 080
Cochem-Zell	21 283	.	2 852	.	62	2 177	4 174	983	2 152
Donnersbergkreis	23 046	.	7 018	.	140	1 323	2 646	1 239	765
Eifelkreis Bitburg-Prüm	30 930	69	9 377	66	348	2 785	5 774	1 088	1 661
Germersheim	47 639	118	.	.	468	2 349	8 035	4 173	1 217
Kaiserslautern	26 604	.	3 758	187	566	2 744	4 377	1 558	1 475
Kusel	13 560	.	2 597	.	72	1 167	2 595	566	641
Mainz-Bingen	63 319	48	13 654	184	575	4 897	13 115	4 071	2 841
Mayen-Koblenz	76 867	323	17 172	527	718	5 004	13 426	6 238	3 320
Neuwied	70 770	301	19 439	453	568	4 803	10 685	3 799	2 030
Rhein-Hunsrück-Kreis	43 296	110	10 846	163	375	3 960	5 781	3 519	2 624
Rhein-Lahn-Kreis	35 244	39	8 173	111	203	2 624	6 373	1 120	1 697
Rhein-Pfalz-Kreis	30 311	52	3 503	364	700	3 717	5 939	3 008	1 141
Südliche Weinstraße	34 203	.	7 366	.	317	2 270	5 433	1 007	2 417
Südwestpfalz	17 504	.	3 940	.	.	1 933	3 770	889	1 379
Trier-Saarburg	38 017	114	9 868	67	179	3 655	6 856	1 796	2 331
Vulkaneifel	22 226	70	5 952	54	173	1 800	3 620	1 080	1 659
Westerwaldkreis	79 814	538	22 054	161	650	7 395	12 787	4 592	2 693
Rheinland-Pfalz	1 559 359	2 574	340 125	9 924	13 661	101 487	244 630	93 360	71 857

Verwaltungsbezirk	Davon in den Wirtschaftsabschnitten								
	J	K	L	M	N	P	Q	R	S
	Information und Kommunikation	Erbringung von Finanz- und Versicherungsdienstleistungen	Grundstücks- und Wohnungswesen	Erbringung von freiberufl., wissensch. und techn. Dienstleistungen	Erbringung von sonstigen wirtschaftlichen Dienstleistungen	Erziehung und Unterricht	Gesundheits- und Sozialwesen	Kunst, Unterhaltung und Erholung	Erbringung von sonstigen Dienstleistungen
Anzahl									
Frankenthal (Pfalz), St.	241	185	211	1 068	1 859	608	2 763	156	576
Kaiserslautern, St.	2 337	.	.	4 909	5 324	5 545	9 437	1 214	1 318
Koblenz, St.	4 037	6 820	831	5 071	6 084	3 336	14 180	1 625	2 532
Landau i. d. Pf., St.	462	1 167	245	2 714	2 481	2 339	5 574	.	883
Ludwigshafen a. Rh., St.	4 280	1 285	823	3 525	10 455	3 389	14 858	.	2 037
Mainz, St.	12 463	5 032	1 177	10 424	9 244	9 591	23 369	2 810	8 081
Neustadt a. d. Weinstr., St.	390	363	196	1 638	1 520	965	3 216	261	1 482
Pirmasens, St.	229	.	.	1 035	1 119	345	5 303	254	467
Speyer, St.	434	865	349	1 735	3 615	912	6 601	354	2 713
Trier, St.	1 294	1 275	745	2 958	3 236	3 689	14 334	617	3 290
Worms, St.	424	787	319	1 722	3 337	1 290	6 656	467	782
Zweibrücken, St.	502	190	173	412	1 809	856	2 179	.	401
Ahrweiler	1 197	648	275	1 814	2 044	1 490	6 539	710	1 140
Altenkirchen (Ww.)	320	701	295	1 821	1 848	1 535	6 702	254	1 114
Alzey-Worms	487	493	309	2 810	2 806	1 640	5 042	307	880
Bad Dürkheim	285	844	309	2 032	1 541	1 409	6 652	595	1 245
Bad Kreuznach	1 029	1 212	416	3 098	3 077	3 017	11 902	534	1 577
Berncastel-Wittlich	269	844	293	1 404	2 333	1 119	7 000	283	724
Birkenfeld	175	574	221	1 147	1 348	1 147	5 748	446	735
Cochem-Zell	87	364	81	553	1 807	592	4 537	164	608
Donnersbergkreis	103	409	127	1 481	1 016	1 241	4 808	129	527
Eifelkreis Bitburg-Prüm	178	887	138	1 028	739	1 158	4 404	412	819
Germersheim	872	477	302	1 767	2 011	2 320	4 152	387	807
Kaiserslautern	897	474	236	940	1 090	1 525	5 378	.	1 220
Kusel	71	574	77	470	770	854	2 557	124	361
Mainz-Bingen	1 059	956	544	5 720	3 530	2 795	7 082	839	1 410
Mayen-Koblenz	1 131	1 003	453	3 339	4 617	3 381	13 908	721	1 588
Neuwied	753	1 172	417	3 155	5 052	2 778	13 269	505	1 590
Rhein-Hunsrück-Kreis	657	820	177	2 352	2 552	1 766	6 011	357	1 228
Rhein-Lahn-Kreis	398	677	293	1 124	1 690	2 074	6 756	343	1 551
Rhein-Pfalz-Kreis	371	367	278	2 875	1 820	1 357	3 520	263	1 036
Südliche Weinstraße	174	548	221	2 912	1 738	1 531	7 324	275	569
Südwestpfalz	183	203	107	580	567	811	2 504	104	412
Trier-Saarburg	386	434	279	1 458	1 910	1 833	5 561	257	1 032
Vulkaneifel	158	346	91	858	443	842	4 380	199	501
Westerwaldkreis	2 385	1 349	350	3 635	5 551	3 408	9 832	581	1 854
Rheinland-Pfalz	40 719	35 981	12 121	85 581	101 981	74 484	264 033	17 754	49 088

WZ 2008	Wirtschaftsabschnitt Wirtschaftsabteilung	Insgesamt	mit ... abhängig Beschäftigten			
			0 – 10	10 – 50	50 – 250	250 und mehr
			Anzahl			
B	Bergbau und Gewinnung von Steinen und Erden	164	103	52	8	1
05	Kohlenbergbau	2	2	-	-	-
06	Gewinnung von Erdöl und Erdgas	3	1	2	-	-
07	Erzbergbau	-	-	-	-	-
08	Gewinnung von Steinen und Erden, sonstiger Bergbau	153	95	49	8	1
09	Erbringung von Dienstleistungen für den Bergbau und für die Gewinnung von Steinen und Erden	6	5	1	-	-
C	Verarbeitendes Gewerbe	11 929	8 500	2 391	815	223
10	Herstellung von Nahrungs- und Futtermitteln	1 414	896	415	86	17
11	Getränkeherstellung	322	244	52	20	6
12	Tabakverarbeitung	7	5	-	1	1
13	Herstellung von Textilien	148	121	19	4	4
14	Herstellung von Bekleidung	102	92	7	3	-
15	Herstellung von Leder, Lederwaren und Schuhen	117	89	19	7	2
16	Herstellung von Holz-, Flecht-, Korb- und Korkwaren (ohne Möbel)	771	637	100	25	9
17	Herstellung von Papier, Pappe und Waren daraus	122	38	36	38	10
18	Herstellung von Druckerzeugnissen; Vervielfältigung von bespielten Ton-, Bild- und Datenträgern	505	423	65	15	2
19	Kokerei und Mineralölverarbeitung	3	1	1	1	-
20	Herstellung von chemischen Erzeugnissen	246	119	64	48	15
21	Herstellung von pharmazeutischen Erzeugnissen	31	19	2	4	6
22	Herstellung von Gummi- und Kunststoffwaren	426	192	128	83	23
23	Herstellung von Glas und Glaswaren, Keramik, Verarbeitung von Steinen und Erden	824	606	143	64	11
24	Metallerzeugung und -bearbeitung	101	41	28	23	9
25	Herstellung von Metallerzeugnissen	2 475	1 836	490	130	19
26	Herstellung von Datenverarbeitungsgeräten, elektronischen und optischen Erzeugnissen	360	259	70	21	10
27	Herstellung von elektrischen Ausrüstungen	309	198	67	33	11
28	Maschinenbau	992	600	250	106	36
29	Herstellung von Kraftwagen und Kraftwagenteilen	215	136	45	20	14
30	Sonstiger Fahrzeugbau	64	44	12	5	3
31	Herstellung von Möbeln	387	319	58	9	1
32	Herstellung von sonstigen Waren	1 104	922	158	20	4
33	Reparatur und Installation von Maschinen und Ausrüstungen	884	663	162	49	10
D	Energieversorgung	2 901	2 784	74	31	12
35	Energieversorgung	2 901	2 784	74	31	12
E	Wasserversorgung; Abwasser- und Abfallentsorgung und Beseitigung von Umweltverschmutzungen	717	481	172	57	7
36	Wasserversorgung	143	97	37	9	-
37	Abwasserentsorgung	143	92	40	10	1
38	Sammlung, Behandlung und Beseitigung von Abfällen; Rückgewinnung	407	273	92	36	6
39	Beseitigung von Umweltverschmutzungen und sonstige Entsorgung	24	19	3	2	-

WZ 2008	Wirtschaftsabschnitt Wirtschaftsabteilung	Insgesamt	mit ... abhängig Beschäftigten			
			0 – 10	10 – 50	50 – 250	250 und mehr
			Anzahl			
F	Baugewerbe	20 243	17 797	2 234	202	10
41	Hochbau	1 517	1 212	277	26	2
42	Tiefbau	808	520	218	64	6
43	Vorbereitende Baustellenarbeiten, Bauinstallation und sonstiges Ausbaugewerbe	17 918	16 065	1 739	112	2
G	Handel; Instandhaltung und Reparatur von Kraftfahrzeugen	32 855	27 225	4 841	736	53
45	Handel mit Kraftfahrzeugen; Instandhaltung und Reparatur von Kraftfahrzeugen	6 485	5 631	739	108	7
46	Großhandel (ohne Handel mit Kraftfahrzeugen)	7 403	6 063	1 098	220	22
47	Einzelhandel (ohne Handel mit Kraftfahrzeugen)	18 967	15 531	3 004	408	24
H	Verkehr und Lagerei	5 319	3 854	1 111	305	49
49	Landverkehr und Transport in Rohrfernleitungen	3 290	2 492	658	121	19
50	Schifffahrt	69	55	13	1	-
51	Luftfahrt	30	25	5	-	-
52	Lagerei sowie Erbringung von sonstigen Dienstleistungen für den Verkehr	1 115	716	278	104	17
53	Post-, Kurier- und Expressdienste	815	566	157	79	13
I	Gastgewerbe	13 390	11 582	1 682	122	4
55	Beherbergung	3 126	2 505	562	58	1
56	Gastronomie	10 264	9 077	1 120	64	3
J	Information und Kommunikation	5 426	4 827	459	125	15
58	Verlagswesen	328	261	53	11	3
59	Herstellung, Verleih und Vertrieb von Filmen und Fernsehprogrammen; Kinos; Tonstudios und Verlegen von Musik	349	301	40	8	-
60	Rundfunkveranstalter	26	16	7	1	2
61	Telekommunikation	198	150	32	15	1
62	Erbringung von Dienstleistungen der Informationstechnologie	4 022	3 625	307	82	8
63	Informationsdienstleistungen	503	474	20	8	1
K	Erbringung von Finanz- und Versicherungsdienstleistungen	4 319	3 946	267	78	28
64	Erbringung von Finanzdienstleistungen	1 163	891	187	60	25
65	Versicherungen, Rückversicherungen und Pensionskassen (ohne Sozialversicherung)	62	33	16	10	3
66	Mit Finanz- und Versicherungsdienstleistungen verbundene Tätigkeiten	3 094	3 022	64	8	-
L	Grundstücks- und Wohnungswesen	9 188	9 020	153	14	1
68	Grundstücks- und Wohnungswesen	9 188	9 020	153	14	1
M	Erbringung von freiberuflichen, wissenschaftlichen und technischen Dienstleistungen	20 791	19 125	1 476	165	25
69	Rechts- und Steuerberatung, Wirtschaftsprüfung	4 992	4 390	586	16	-
70	Verwaltung und Führung von Unternehmen und Betrieben; Unternehmensberatung	4 988	4 707	219	52	10
71	Architektur- und Ingenieurbüros; technische, physikalische und chemische Untersuchung	6 098	5 592	451	51	4
72	Forschung und Entwicklung	380	300	45	24	11
73	Werbung und Marktforschung	1 427	1 326	87	14	-
74	Sonstige freiberufliche, wissenschaftliche und technische Tätigkeiten	2 355	2 313	39	3	-
75	Veterinärwesen	551	497	49	5	-



WZ 2008	Wirtschaftsabschnitt Wirtschaftsabteilung	Insgesamt	mit ... abhängig Beschäftigten			
			0 – 10	10 – 50	50 – 250	250 und mehr
			Anzahl			
N	Erbringung von sonstigen wirtschaftlichen Dienstleistungen	11 408	9 900	1 082	380	46
77	Vermietung von beweglichen Sachen	1 225	1 140	81	4	-
78	Vermittlung und Überlassung von Arbeitskräften	745	346	204	175	20
79	Reisebüros, Reiseveranstalter und Erbringung sonstiger Reservierungsdienstleistungen	571	535	33	3	-
80	Wach- und Sicherheitsdienste sowie Detekteien	320	213	83	22	2
81	Gebäudebetreuung; Garten- und Landschaftsbau	6 136	5 514	498	104	20
82	Erbringung von wirtschaftlichen Dienstleistungen für Unternehmen und Privatpersonen a. n. g.	2 411	2 152	183	72	4
P	Erziehung und Unterricht	5 128	3 440	1 494	166	28
85	Erziehung und Unterricht	5 128	3 440	1 494	166	28
Q	Gesundheits- und Sozialwesen	13 581	10 262	2 382	794	143
86	Gesundheitswesen	10 876	9 099	1 547	155	75
87	Heime (ohne Erholungs- und Ferienheime)	844	169	229	418	28
88	Sozialwesen (ohne Heime)	1 861	994	606	221	40
R	Kunst, Unterhaltung und Erholung	4 260	3 871	354	30	5
90	Kreative, künstlerische und unterhaltende Tätigkeiten	1 346	1 320	20	3	3
91	Bibliotheken, Archive, Museen, botanische und zoologische Gärten	102	60	34	8	-
92	Spiel-, Wett- und Lotteriewesen	649	572	66	11	-
93	Erbringung von Dienstleistungen des Sports, der Unterhaltung und der Erholung	2 163	1 919	234	8	2
S	Erbringung von sonstigen Dienstleistungen	10 147	9 363	666	102	16
94	Interessenvertretungen sowie kirchliche und sonstige religiöse Vereinigungen (ohne Sozialwesen und Sport)	2 526	2 047	405	61	13
95	Reparatur von Datenverarbeitungsgeräten und Gebrauchsgütern	474	458	12	3	1
96	Erbringung von sonstigen überwiegend persönlichen Dienstleistungen	7 147	6 858	249	38	2
Insgesamt		171 766	146 080	20 890	4 130	666

WZ 2008	Wirtschaftsabschnitt Wirtschaftsabteilung	Insgesamt	mit ... abhängig Beschäftigten			
			0 – 10	10 – 50	50 – 250	250 und mehr
			Anzahl			
B	Bergbau und Gewinnung von Steinen und Erden	2 574	299	1 114	.	.
05	Kohlenbergbau	.	.	-	-	-
06	Gewinnung von Erdöl und Erdgas	.	.	.	-	-
07	Erzbergbau	-	-	-	-	-
08	Gewinnung von Steinen und Erden, sonstiger Bergbau	2 497	288	1 049	.	.
09	Erbringung von Dienstleistungen für den Bergbau und für die Gewinnung von Steinen und Erden	21	.	.	-	-
C	Verarbeitendes Gewerbe	340 125	19 718	51 873	89 858	178 676
10	Herstellung von Nahrungs- und Futtermitteln	31 271	3 055	8 375	10 203	9 638
11	Getränkeherstellung	6 905	425	1 125	2 138	3 217
12	Tabakverarbeitung	.	.	-	.	.
13	Herstellung von Textilien	2 531	190	522	.	.
14	Herstellung von Bekleidung	479	96	.	.	-
15	Herstellung von Leder, Lederwaren und Schuhen	2 509	175	384	.	.
16	Herstellung von Holz-, Flecht-, Korb- und Korkwaren (ohne Möbel)	10 148	1 150	2 066	2 518	4 414
17	Herstellung von Papier, Pappe und Waren daraus	10 243	96	954	5 058	4 136
18	Herstellung von Druckerzeugnissen; Vervielfältigung von bespielten Ton-, Bild- und Datenträgern	6 643	783	1 384	.	.
19	Kokerei und Mineralölverarbeitung	.	.	.	.	-
20	Herstellung von chemischen Erzeugnissen	48 082	306	1 544	4 562	41 671
21	Herstellung von pharmazeutischen Erzeugnissen	11 659	71	.	676	.
22	Herstellung von Gummi- und Kunststoffwaren	25 537	588	2 963	8 987	12 999
23	Herstellung von Glas und Glaswaren, Keramik, Verarbeitung von Steinen und Erden	19 597	1 568	3 369	7 709	6 950
24	Metallerzeugung und -bearbeitung	9 934	136	626	2 407	6 766
25	Herstellung von Metallerzeugnissen	37 628	4 301	10 548	13 058	9 721
26	Herstellung von Datenverarbeitungsgeräten, elektronischen und optischen Erzeugnissen	7 700	478	1 408	2 319	3 496
27	Herstellung von elektrischen Ausrüstungen	11 120	403	1 605	3 827	5 286
28	Maschinenbau	42 149	1 331	5 702	12 232	22 884
29	Herstellung von Kraftwagen und Kraftwagenteilen	24 301	302	1 034	2 369	20 596
30	Sonstiger Fahrzeugbau	4 199	108	301	626	3 164
31	Herstellung von Möbeln	3 272	684	1 135	.	.
32	Herstellung von sonstigen Waren	8 419	1 927	3 151	1 917	1 424
33	Reparatur und Installation von Maschinen und Ausrüstungen	13 396	1 533	3 460	4 842	3 561
D	Energieversorgung	9 924	656	1 573	3 165	4 531
35	Energieversorgung	9 924	656	1 573	3 165	4 531
E	Wasserversorgung; Abwasser- und Abfallentsorgung und Beseitigung von Umweltverschmutzungen	13 661	1 314	3 937	5 488	2 922
36	Wasserversorgung	1 698	105	929	664	-
37	Abwasserentsorgung	2 955	344	.	.	.
38	Sammlung, Behandlung und Beseitigung von Abfällen; Rückgewinnung	8 792	828	2 130	.	.
39	Beseitigung von Umweltverschmutzungen und sonstige Entsorgung	216	37	.	.	-

WZ 2008	Wirtschaftsabschnitt Wirtschaftsabteilung	Insgesamt	mit ... abhängig Beschäftigten			
			0 – 10	10 – 50	50 – 250	250 und mehr
Anzahl						
F	Baugewerbe	101 487	38 376	41 786	17 781	3 544
41	Hochbau	11 278	3 239	5 147	.	.
42	Tiefbau	14 611	1 285	4 925	6 169	2 232
43	Vorbereitende Baustellenarbeiten, Bauinstallation und sonstiges Ausbaugewerbe	75 599	33 852	31 715	.	.
G	Handel; Instandhaltung und Reparatur von Kraftfahrzeugen	244 630	58 105	95 336	66 967	24 222
45	Handel mit Kraftfahrzeugen; Instandhaltung und Reparatur von Kraftfahrzeugen	40 668	11 083	14 483	9 764	5 338
46	Großhandel (ohne Handel mit Kraftfahrzeugen)	66 043	11 091	23 363	21 645	9 944
47	Einzelhandel (ohne Handel mit Kraftfahrzeugen)	137 920	35 931	57 491	35 558	8 940
H	Verkehr und Lagerei	93 360	9 796	25 031	30 677	27 856
49	Landverkehr und Transport in Rohrfernleitungen	40 952	6 329	14 448	11 616	8 560
50	Schifffahrt	463	.	.	.	-
51	Luftfahrt	188	.	.	-	-
52	Lagerei sowie Erbringung von sonstigen Dienstleistungen für den Verkehr	30 136	1 999	6 486	.	.
53	Post-, Kurier- und Expressdienste	21 621	1 289	3 725	.	.
I	Gastgewerbe	71 857	28 191	32 370	9 762	1 534
55	Beherbergung	22 168	5 992	11 323	.	.
56	Gastronomie	49 689	22 200	21 047	.	.
J	Information und Kommunikation	40 719	5 888	9 567	12 092	13 172
58	Verlagswesen	4 259	504	1 167	1 291	1 297
59	Herstellung, Verleih und Vertrieb von Filmen und Fernsehprogrammen; Kinos; Tonstudios und Verlegen von Musik	1 809	332	750	727	-
60	Rundfunkveranstalter	6 863	73	165	.	.
61	Telekommunikation	3 020	338	686	.	.
62	Erbringung von Dienstleistungen der Informationstechnologie	22 655	4 133	6 422	7 764	4 337
63	Informationsdienstleistungen	2 113	509	376	.	.
K	Erbringung von Finanz- und Versicherungsdienstleistungen	35 981	7 197	5 550	8 641	14 593
64	Erbringung von Finanzdienstleistungen	23 507	2 332	3 816	.	.
65	Versicherungen, Rückversicherungen und Pensionskassen (ohne Sozialversicherung)	5 763	70	.	.	.
66	Mit Finanz- und Versicherungsdienstleistungen verbundene Tätigkeiten	6 712	4 795	.	.	-
L	Grundstücks- und Wohnungswesen	12 121	7 983	2 711	.	.
68	Grundstücks- und Wohnungswesen	12 121	7 983	2 711	.	.
M	Erbringung von freiberuflichen, wissenschaftlichen und technischen Dienstleistungen	85 581	24 436	28 409	16 467	16 269
69	Rechts- und Steuerberatung, Wirtschaftsprüfung	20 622	8 809	10 375	1 438	-
70	Verwaltung und Führung von Unternehmen und Betrieben; Unternehmensberatung	20 725	3 956	4 553	5 209	7 007
71	Architektur- und Ingenieurbüros; technische, physikalische und chemische Untersuchung	23 533	7 464	9 144	4 756	2 169
72	Forschung und Entwicklung	11 849	440	1 047	3 269	7 093
73	Werbung und Marktforschung	4 201	1 401	1 589	1 211	-
74	Sonstige freiberufliche, wissenschaftliche und technische Tätigkeiten	2 177	1 168	.	.	-
75	Veterinärwesen	2 474	1 198	.	.	-

WZ 2008	Wirtschaftsabschnitt Wirtschaftsabteilung	Insgesamt	mit ... abhängig Beschäftigten			
			0 – 10	10 – 50	50 – 250	250 und mehr
			Anzahl			
N	Erbringung von sonstigen wirtschaftlichen Dienstleistungen	101 981	15 854	23 807	.	.
77	Vermietung von beweglichen Sachen	3 352	1 243	1 578	531	-
78	Vermittlung und Überlassung von Arbeitskräften	35 548	834	5 399	19 059	10 256
79	Reisebüros, Reiseveranstalter und Erbringung sonstiger Reservierungsdienstleistungen	2 145	1 007	648	489	-
80	Wach- und Sicherheitsdienste sowie Detekteien	5 296	558	1 959	.	.
81	Gebäudebetreuung; Garten- und Landschaftsbau	40 989	9 818	10 196	10 657	10 319
82	Erbringung von wirtschaftlichen Dienstleistungen für Unternehmen und Privatpersonen a. n. g.	14 652	2 394	4 028	6 837	1 393
P	Erziehung und Unterricht	74 484	8 209	30 488	14 976	20 810
85	Erziehung und Unterricht	74 484	8 209	30 488	14 976	20 810
Q	Gesundheits- und Sozialwesen	264 033	33 976	48 015	77 725	104 317
86	Gesundheitswesen	143 664	30 147	26 519	17 116	69 882
87	Heime (ohne Erholungs- und Ferienheime)	60 061	600	7 021	38 816	13 625
88	Sozialwesen (ohne Heime)	60 308	3 229	14 475	21 794	20 810
R	Kunst, Unterhaltung und Erholung	17 754	5 944	6 891	2 992	1 927
90	Kreative, künstlerische und unterhaltende Tätigkeiten	2 267	460	362	.	.
91	Bibliotheken, Archive, Museen, botanische und zoologische Gärten	1 649	166	823	661	-
92	Spiel-, Wett- und Lotteriewesen	3 961	1 703	1 158	1 100	-
93	Erbringung von Dienstleistungen des Sports, der Unterhaltung und der Erholung	9 876	3 614	4 548	.	.
S	Erbringung von sonstigen Dienstleistungen	49 088	17 465	12 855	9 970	8 798
94	Interessenvertretungen sowie kirchliche und sonstige religiöse Vereinigungen (ohne Sozialwesen und Sport)	27 147	5 514	8 088	5 730	7 816
95	Reparatur von Datenverarbeitungsgeräten und Gebrauchsgütern	1 416	512	235	.	.
96	Erbringung von sonstigen überwiegend persönlichen Dienstleistungen	20 525	11 439	4 532	.	.
Insgesamt		1 559 359	283 408	421 312	408 240	446 399

WZ 2008	Wirtschaftsabschnitt	Rechtliche Einheiten			Niederlassungen	
		insgesamt	abhängig Beschäftigte	Umsatz	insgesamt	abhängig Beschäftigte
		Anzahl		Mill.EUR	Anzahl	
B	Bergbau und Gewinnung von Steinen und Erden	133	2 015	624	164	2 574
C	Verarbeitendes Gewerbe	11 379	333 917	116 109	11 929	340 125
D	Energieversorgung	2 745	8 207	9 223	2 901	9 924
E	Wasserversorgung; Abwasser- und Abfallentsorgung und Beseitigung von Umweltverschmutzungen	646	12 898	2 967	717	13 661
F	Baugewerbe	19 880	100 841	17 680	20 243	101 487
G	Handel; Instandhaltung und Reparatur von Kraftfahrzeugen	27 511	202 890	85 405	32 855	244 630
H	Verkehr und Lagerei	4 587	89 979	11 903	5 319	93 360
I	Gastgewerbe	12 513	67 826	4 377	13 390	71 857
J	Information und Kommunikation	5 096	43 356	10 314	5 426	40 719
K	Erbringung von Finanz- und Versicherungsdienstleistungen	3 468	43 983	17 727	4 319	35 981
L	Grundstücks- und Wohnungswesen	8 854	11 537	3 609	9 188	12 121
M	Erbringung von freiberuflichen, wissenschaftlichen und technischen Dienstleistungen	20 083	77 842	25 753	20 791	85 581
N	Erbringung von sonstigen wirtschaftlichen Dienstleistungen	10 632	93 903	6 503	11 408	101 981
P	Erziehung und Unterricht	4 354	62 891	576	5 128	74 484
Q	Gesundheits- und Sozialwesen	12 533	264 876	6 499	13 581	264 033
R	Kunst, Unterhaltung und Erholung	3 900	18 938	1 764	4 260	17 754
S	Erbringung von sonstigen Dienstleistungen	9 670	46 756	1 596	10 147	49 088
	Insgesamt	157 984	1 482 655	322 628	171 766	1 559 359
		Anteil in %				
B	Bergbau und Gewinnung von Steinen und Erden	0,1	0,1	0,2	0,1	0,2
C	Verarbeitendes Gewerbe	7,2	22,5	36,0	6,9	21,8
D	Energieversorgung	1,7	0,6	2,9	1,7	0,6
E	Wasserversorgung; Abwasser- und Abfallentsorgung und Beseitigung von Umweltverschmutzungen	0,4	0,9	0,9	0,4	0,9
F	Baugewerbe	12,6	6,8	5,5	11,8	6,5
G	Handel; Instandhaltung und Reparatur von Kraftfahrzeugen	17,4	13,7	26,5	19,1	15,7
H	Verkehr und Lagerei	2,9	6,1	3,7	3,1	6,0
I	Gastgewerbe	7,9	4,6	1,4	7,8	4,6
J	Information und Kommunikation	3,2	2,9	3,2	3,2	2,6
K	Erbringung von Finanz- und Versicherungsdienstleistungen	2,2	3,0	5,5	2,5	2,3
L	Grundstücks- und Wohnungswesen	5,6	0,8	1,1	5,3	0,8
M	Erbringung von freiberuflichen, wissenschaftlichen und technischen Dienstleistungen	12,7	5,3	8,0	12,1	5,5
N	Erbringung von sonstigen wirtschaftlichen Dienstleistungen	6,7	6,3	2,0	6,6	6,5
P	Erziehung und Unterricht	2,8	4,2	0,2	3,0	4,8
Q	Gesundheits- und Sozialwesen	7,9	17,9	2,0	7,9	16,9
R	Kunst, Unterhaltung und Erholung	2,5	1,3	0,5	2,5	1,1
S	Erbringung von sonstigen Dienstleistungen	6,1	3,2	0,5	5,9	3,1
	Insgesamt	100	100	100	100	100

WZ 2008	Wirtschaftsabschnitt Wirtschaftsabteilung	Rechtliche Einheiten			Niederlassungen	
		insgesamt	abhängig Beschäftigte	Umsatz	insgesamt	abhängig Beschäftigte
		Anzahl		Mill.EUR	Anzahl	
B	Bergbau und Gewinnung von Steinen und Erden	133	2 015	624	164	2 574
05	Kohlenbergbau	-	-	-	2	.
06	Gewinnung von Erdöl und Erdgas	-	-	-	3	.
07	Erzbergbau	-	-	-	-	-
08	Gewinnung von Steinen und Erden, sonstiger Bergbau	127	1 994	580	153	2 497
09	Erbringung von Dienstleistungen für den Bergbau und für die Gewinnung von Steinen und Erden	6	21	44	6	21
C	Verarbeitendes Gewerbe	11 379	333 917	116 109	11 929	340 125
10	Herstellung von Nahrungs- und Futtermitteln	1 385	37 421	6 414	1 414	31 271
11	Getränkeherstellung	311	6 502	2 976	322	6 905
12	Tabakverarbeitung	7	.	.	7	.
13	Herstellung von Textilien	146	2 262	515	148	2 531
14	Herstellung von Bekleidung	98	478	94	102	479
15	Herstellung von Leder, Lederwaren und Schuhen	115	4 900	1 051	117	2 509
16	Herstellung von Holz-, Flecht-, Korb- und Korkwaren (ohne Möbel)	762	10 114	2 999	771	10 148
17	Herstellung von Papier, Pappe und Waren daraus	105	9 323	4 835	122	10 243
18	Herstellung von Druckerzeugnissen; Vervielfältigung von bespielten Ton-, Bild- und Datenträgern	497	6 691	497	505	6 643
19	Kokerei und Mineralölverarbeitung	2	.	.	3	.
20	Herstellung von chemischen Erzeugnissen	213	47 533	36 697	246	48 082
21	Herstellung von pharmazeutischen Erzeugnissen	31	17 018	8 234	31	11 659
22	Herstellung von Gummi- und Kunststoffwaren	387	23 930	7 332	426	25 537
23	Herstellung von Glas und Glaswaren, Keramik, Verarbeitung von Steinen und Erden	758	23 821	6 727	824	19 597
24	Metallerzeugung und -bearbeitung	92	9 000	5 778	101	9 934
25	Herstellung von Metallerzeugnissen	2 368	36 007	7 141	2 475	37 628
26	Herstellung von Datenverarbeitungsgeräten, elektronischen und optischen Erzeugnissen	331	7 071	1 439	360	7 700
27	Herstellung von elektrischen Ausrüstungen	295	9 222	1 831	309	11 120
28	Maschinenbau	934	40 456	11 490	992	42 149
29	Herstellung von Kraftwagen und Kraftwagenteilen	190	10 540	3 159	215	24 301
30	Sonstiger Fahrzeugbau	63	4 222	1 480	64	4 199
31	Herstellung von Möbeln	380	3 115	483	387	3 272
32	Herstellung von sonstigen Waren	1 077	8 907	1 376	1 104	8 419
33	Reparatur und Installation von Maschinen und Ausrüstungen	832	12 598	2 298	884	13 396
D	Energieversorgung	2 745	8 207	9 223	2 901	9 924
35	Energieversorgung	2 745	8 207	9 223	2 901	9 924
E	Wasserversorgung; Abwasser- und Abfallentsorgung und Beseitigung von Umweltverschmutzungen	646	12 898	2 967	717	13 661
36	Wasserversorgung	143	1 724	520	143	1 698
37	Abwasserentsorgung	139	3 862	359	143	2 955
38	Sammlung, Behandlung und Beseitigung von Abfällen; Rückgewinnung	341	7 165	2 058	407	8 792
39	Beseitigung von Umweltverschmutzungen und sonstige Entsorgung	23	147	30	24	216

WZ 2008	Wirtschaftsabschnitt Wirtschaftsabteilung	Rechtliche Einheiten			Niederlassungen	
		insgesamt	abhängig Beschäftigte	Umsatz	insgesamt	abhängig Beschäftigte
		Anzahl		Mill.EUR	Anzahl	
F	Baugewerbe	19 880	100 841	17 680	20 243	101 487
41	Hochbau	1 484	10 952	3 191	1 517	11 278
42	Tiefbau	784	14 204	3 012	808	14 611
43	Vorbereitende Baustellenarbeiten, Bauinstallation und sonstiges Ausbaugewerbe	17 612	75 686	11 477	17 918	75 599
G	Handel; Instandhaltung und Reparatur von Kraftfahrzeugen	27 511	202 890	85 405	32 855	244 630
45	Handel mit Kraftfahrzeugen; Instandhaltung und Reparatur von Kraftfahrzeugen	6 088	35 733	12 626	6 485	40 668
46	Großhandel (ohne Handel mit Kraftfahrzeugen)	6 821	62 290	48 258	7 403	66 043
47	Einzelhandel (ohne Handel mit Kraftfahrzeugen)	14 602	104 867	24 522	18 967	137 920
H	Verkehr und Lagerei	4 587	89 979	11 903	5 319	93 360
49	Landverkehr und Transport in Rohrfernleitungen	3 005	54 746	7 612	3 290	40 952
50	Schifffahrt	65	510	84	69	463
51	Luftfahrt	29	180	41	30	188
52	Lagerei sowie Erbringung von sonstigen Dienstleistungen für den Verkehr	878	23 986	3 764	1 115	30 136
53	Post-, Kurier- und Expressdienste	610	10 557	402	815	21 621
I	Gastgewerbe	12 513	67 826	4 377	13 390	71 857
55	Beherbergung	2 941	21 240	1 496	3 126	22 168
56	Gastronomie	9 572	46 586	2 881	10 264	49 689
J	Information und Kommunikation	5 096	43 356	10 314	5 426	40 719
58	Verlagswesen	298	3 564	738	328	4 259
59	Herstellung, Verleih und Vertrieb von Filmen und Fernsehprogrammen; Kinos; Tonstudios und Verlegen von Musik	333	1 894	.	349	1 809
60	Rundfunkveranstalter	11	.	.	26	6 863
61	Telekommunikation	117	.	3 790	198	3 020
62	Erbringung von Dienstleistungen der Informationstechnologie	3 844	24 849	4 344	4 022	22 655
63	Informationsdienstleistungen	493	3 380	872	503	2 113
K	Erbringung von Finanz- und Versicherungsdienstleistungen	3 468	43 983	17 727	4 319	35 981
64	Erbringung von Finanzdienstleistungen	478	22 220	5 280	1 163	23 507
65	Versicherungen, Rückversicherungen und Pensionskassen (ohne Sozialversicherung)	16	.	.	62	5 763
66	Mit Finanz- und Versicherungsdienstleistungen verbundene Tätigkeiten	2 974	.	.	3 094	6 712
L	Grundstücks- und Wohnungswesen	8 854	11 537	3 609	9 188	12 121
68	Grundstücks- und Wohnungswesen	8 854	11 537	3 609	9 188	12 121
M	Erbringung von freiberuflichen, wissenschaftlichen und technischen Dienstleistungen	20 083	77 842	25 753	20 791	85 581
69	Rechts- und Steuerberatung, Wirtschaftsprüfung	4 826	20 520	2 097	4 992	20 622
70	Verwaltung und Führung von Unternehmen und Betrieben; Unternehmensberatung	4 817	18 765	5 154	4 988	20 725
71	Architektur- und Ingenieurbüros; technische, physikalische und chemische Untersuchung	5 843	21 556	3 458	6 098	23 533
72	Forschung und Entwicklung	353	8 142	.	380	11 849
73	Werbung und Marktforschung	1 382	4 289	960	1 427	4 201
74	Sonstige freiberufliche, wissenschaftliche und technische Tätigkeiten	2 323	2 123	.	2 355	2 177
75	Veterinärwesen	539	2 448	229	551	2 474

WZ 2008	Wirtschaftsabschnitt Wirtschaftsabteilung	Rechtliche Einheiten			Niederlassungen	
		insgesamt	abhängig Beschäftigte	Umsatz	insgesamt	abhängig Beschäftigte
		Anzahl		Mill.EUR	Anzahl	
N	Erbringung von sonstigen wirtschaftlichen Dienstleistungen	10 632	93 903	6 503	11 408	101 981
77	Vermietung von beweglichen Sachen	1 150	2 674	857	1 225	3 352
78	Vermittlung und Überlassung von Arbeitskräften	507	33 050	1 320	745	35 548
79	Reisebüros, Reiseveranstalter und Erbringung sonstiger Reservierungsdienstleistungen	500	1 969	174	571	2 145
80	Wach- und Sicherheitsdienste sowie Detekteien	292	4 381	248	320	5 296
81	Gebäudebetreuung; Garten- und Landschaftsbau	5 892	36 327	2 264	6 136	40 989
82	Erbringung von wirtschaftlichen Dienstleistungen für Unternehmen und Privatpersonen a. n. g.	2 291	15 501	1 640	2 411	14 652
P	Erziehung und Unterricht	4 354	62 891	576	5 128	74 484
85	Erziehung und Unterricht	4 354	62 891	576	5 128	74 484
Q	Gesundheits- und Sozialwesen	12 533	264 876	6 499	13 581	264 033
86	Gesundheitswesen	10 535	143 571	5 066	10 876	143 664
87	Heime (ohne Erholungs- und Ferienheime)	470	51 328	615	844	60 061
88	Sozialwesen (ohne Heime)	1 528	69 977	818	1 861	60 308
R	Kunst, Unterhaltung und Erholung	3 900	18 938	1 764	4 260	17 754
90	Kreative, künstlerische und unterhaltende Tätigkeiten	1 322	1 606	169	1 346	2 267
91	Bibliotheken, Archive, Museen, botanische und zoologische Gärten	87	2 878	18	102	1 649
92	Spiel-, Wett- und Lotteriewesen	438	5 355	889	649	3 961
93	Erbringung von Dienstleistungen des Sports, der Unterhaltung und der Erholung	2 053	9 100	688	2 163	9 876
S	Erbringung von sonstigen Dienstleistungen	9 670	46 756	1 596	10 147	49 088
94	Interessenvertretungen sowie kirchliche und sonstige religiöse Vereinigungen (ohne Sozialwesen und Sport)	2 384	26 356	175	2 526	27 147
95	Reparatur von Datenverarbeitungsgeräten und Gebrauchsgütern	449	1 194	126	474	1 416
96	Erbringung von sonstigen überwiegend persönlichen Dienstleistungen	6 837	19 206	1 295	7 147	20 525
Insgesamt		157 984	1 482 655	322 628	171 766	1 559 359



## Impressum

---

Herausgeber:  
Statistisches Landesamt Rheinland-Pfalz  
Mainzer Straße 14-16  
56130 Bad Ems

Telefon: 02603 71-0  
Telefax: 02603 71-3150

E-Mail: [poststelle@statistik.rlp.de](mailto:poststelle@statistik.rlp.de)  
Internet: [www.statistik.rlp.de](http://www.statistik.rlp.de)

Kostenfreier Download im Internet: <https://www.statistik.rlp.de/de/publikationen/statistische-berichte/>  
2. korrigierte Fassung vom 08.12.2023, Änderungen auf den Seiten 6 und 7.

---

© Statistisches Landesamt Rheinland-Pfalz · Bad Ems · 2023

Vervielfältigung und Verbreitung, auch auszugsweise, mit Quellenangabe gestattet.