



2022

STATISTISCHE BERICHTE



Verarbeitendes Gewerbe sowie Bergbau und Gewinnung von Steinen und Erdenim C_1cVYf 2022

Ergebnisse des Monatsberichts für Betriebe
mit 50 und mehr Beschäftigten



Zeichenerklärungen

0	Zahl ungleich Null, Betrag jedoch kleiner als die Hälfte von 1 in der letzten ausgewiesenen Stelle
-	nichts vorhanden
.	Zahl unbekannt oder geheim
x	Nachweis nicht sinnvoll
...	Zahl fällt später an
/	keine Angabe, da Zahl nicht sicher genug
()	Aussagewert eingeschränkt, da Zahl statistisch unsicher
D	Durchschnitt
p	vorläufig
r	revidiert
s	geschätzt

Für die Abgrenzung von Größenklassen wird im Allgemeinen anstelle einer ausführlichen Beschreibung „50 bis unter 100“ die Darstellungsform „50 – 100“ verwendet.

Einzelwerte in Tabellen werden im Allgemeinen ohne Rücksicht auf die Endsumme gerundet.

Inhalt

	Seite
Informationen zur Statistik	4
Glossar	7
Tabellen	
T 1 Betriebe, Beschäftigte, Arbeitsstunden, Entgelte und Umsatz 2006–2022	8
T 2 Kennzahlen im Oktober 2022 nach Wirtschaftszweigen	9
T 3 Betriebe und Beschäftigte im Oktober 2022 nach Wirtschaftszweigen	12
T 4 Geleistete Arbeitsstunden im Oktober 2022 nach Wirtschaftszweigen	13
T 5 Entgelte im Oktober 2022 nach Wirtschaftszweigen	14
T 6 Gesamtumsatz im Oktober 2022 nach Wirtschaftszweigen	15
T 7 Inlandsumsatz im Oktober 2022 nach Wirtschaftszweigen	16
T 8 Auslandsumsatz im Oktober 2022 nach Wirtschaftszweigen	17
T 9 Auslandsumsatz mit der Eurozone im Oktober 2022 nach Wirtschaftszweigen	18
T 10 Exportquote im Oktober 2022 nach Wirtschaftszweigen	19
T 11 Betriebe, Beschäftigte, Arbeitsstunden, Entgelte und Umsatz im Oktober 2022 nach Industrie- und Handelskammerbezirken	20
Grafiken	
G 1 Tätige Personen im Verarbeitenden Gewerbe im Oktober 2022 nach Wirtschaftszweigen	10
G 2 Umsatz im Verarbeitenden Gewerbe im Oktober 2022 nach Wirtschaftszweigen	10
G 3 Durchschnittliche Entgelte je tätiger Person im Verarbeitenden Gewerbe im Oktober 2022 nach Wirtschaftszweigen	11
G 4 Durchschnittlich geleistete Arbeitsstunden je tätiger Person im Verarbeitenden Gewerbe im Oktober 2022 nach Wirtschaftszweigen	11
G 5 Umsatzentwicklung in den Industrie- und Handelskammerbezirken im Oktober 2022 gegenüber Vorjahresmonat	20

Informationen zur Statistik

Ziel der Statistik

Die Ergebnisse des Monatsberichts für Betriebe des Verarbeitenden Gewerbes sowie des Bergbaus und der Gewinnung von Steinen und Erden dienen der kurzfristigen Beurteilung der konjunkturellen Lage im Wirtschaftsbereich sowie der Bereitstellung von Daten für die regionale und sektorale Strukturpolitik. Sie stellen eine unentbehrliche Grundlage für zahlreiche Entscheidungen der gesetzgebenden Körperschaften, der Bundes- und Landesregierungen, der Verbände, Kammern und anderer Institutionen auf dem Gebiet der gesamten Wirtschaftspolitik dar. Die Angaben über Beschäftigte Ende September liefern unerlässliche Informationen für die jährliche Berichtskreisaktualisierung im gesamten System der Statistiken im Verarbeitenden Gewerbe sowie Bergbau und Gewinnung von Steinen und Erden.

Zu den Hauptnutzern des Monatsberichts für Betriebe zählen die Bundesministerien, insbesondere das Bundesministerium für Wirtschaft und Energie, die jeweiligen Länderressorts und die Bundesbank sowie die Europäische Kommission, die Europäische Zentralbank und andere öffentliche Institutionen. Daneben zählen auch Wirtschaftsverbände, einzelne Unternehmen, Gewerkschaften, wissenschaftliche Institute und die allgemeine Öffentlichkeit zu den Nutzern. Die Ergebnisse sind Basis der Berechnung der Indizes des Umsatzes und der Auftragseingänge. Sie fließen außerdem in die Berechnungen der Volkswirtschaftlichen Gesamtrechnungen des Bundes und der Länder sowie in Input-Output-Rechnungen ein.

Rechtsgrundlagen

Gesetz über die Statistik im Produzierenden Gewerbe (ProdGewStatG) in der Fassung der Bekanntmachung vom 21. März 2002 (BGBl. I S. 1181), das zuletzt durch Artikel 271 der Verordnung vom 31. August 2015 (BGBl. I S. 1474) geändert worden ist, in Verbindung mit dem Bundesstatistikgesetz (BStatG) in der Fassung der Bekanntmachung vom 20. Oktober 2016 (BGBl. I S. 2394), das zuletzt durch Artikel 10 Absatz 5 des Gesetzes vom 30. Oktober 2017 (BGBl. I S. 3618) geändert worden ist. Für den Monatsbericht werden Angaben zu § 2 Buchstabe A Ziffer I Nummer 1 bis 6 ProdGewStatG erhoben.

Erhebungsumfang

Der Monatsbericht ist eine Vollerhebung bei den Betrieben mit 50 und mehr tätigen Personen.

Regionale Ebene

Die Ergebnisse werden in dieser Veröffentlichung bis auf Kreisebene dargestellt. Eine tiefere regionale Untergliederung ist aus dem Landesinformationssystem (LIS-Datenbank) möglich.

Berichtskreis

Der Erhebungsbereich des Monatsberichts für Betriebe wird auf Grundlage der EU-einheitlichen Wirtschaftszweiggliederung NACE („Nomenclature générale des activités économiques dans les Communautés Européennes“), der Statistischen Systematik der Wirtschaftszweige in der Europäischen Gemeinschaft, abgegrenzt. Dem entspricht in Deutschland die Klassifikation der Wirtschaftszweige, Ausgabe 2008 (WZ 2008). Der Erhebungsbereich umfasst die Wirtschaftsabschnitte B „Bergbau und Gewinnung von Steinen und Erden“ sowie C „Verarbeitendes Gewerbe“.

Merkmalsträger/Statistische Einheiten

Erhebungs- und Darstellungseinheit ist der Betrieb als örtlich abgegrenzte Produktionseinheit einschließlich der in seiner unmittelbaren Umgebung liegenden und von ihm abhängigen Einheiten. Erfasst werden sämtliche im Inland gelegene Betriebe des Verarbeitenden Gewerbes sowie des Bergbaus und der Gewinnung von Steinen und Erden mit 50 und mehr tätigen Personen, einschließlich des Produzierenden Handwerks. Die Einheiten werden den Wirtschaftszweigen nach dem wirtschaftlichen Schwerpunkt ihrer Tätigkeit zugeordnet. Nicht einbezogen werden im Ausland gelegene Teile von Rechtlichen Einheiten.

Berichtszeitraum/-zeitpunkt/Periodizität

Die Angaben zu Umsatz, Auftragseingang, geleisteten Arbeitsstunden und Entgelten beziehen sich auf den Berichtsmonat, die Zahl der tätigen Personen sowie der Auftragsbestand auf das Ende des Berichtsmonats.

Vergleichbarkeit

Der Monatsbericht für Betriebe des Verarbeitenden Gewerbes sowie des Bergbaus und der Gewinnung von Steinen und Erden wird für alle Bundesländer und für Deutschland nach dem gleichen Verfahren durchgeführt. Die Ergebnisse der einzelnen Bundesländer sind daher vergleichbar.

Die Vergleichbarkeit der Ergebnisse ab dem Monat Februar 2020 ist durch die Auswirkungen der Corona-Pandemie eingeschränkt. Anzunehmen ist ein grundsätzlicher Einfluss auf die Betriebe des Verarbeitenden Gewerbes sowie Bergbau und Gewinnung von Steinen und Erden. Die genauen Auswirkungen dieses Sondereffekts lassen sich allerdings erst nach Abschluss der Krise bemessen.

Die zeitliche Vergleichbarkeit der Ergebnisse ist kurzfristig mit obiger Ausnahme vollständig gegeben. Die Industriestatistik unterliegt jedoch wegen der vielen Veränderungen innerhalb des Berichtskreises (Abgänge, Zugänge) einer gewissen Dynamik. Außerdem wurde der Berichtskreis des Monatsberichts zu verschiedenen Zeitpunkten verändert. Die letzte große Anpassung erfolgte zum 1. Januar 2007, als in Folge des 1. Mittelstandsentlastungsgesetzes die Abschneidegrenze, welche u.a. die Berichtspflicht begründet, von 20 auf 50 Beschäftigte erhöht wurde. Um die daraus resultierende Verkleinerung des Berichtskreises zu quantifizieren und um vergleichbare Veränderungsdaten berechnen zu können, wurde im Rahmen der regelmäßigen Jahreskorrekturen des Monatsberichts für das Jahr 2006 eine Doppelaufbereitung des ursprünglichen und des neuen Berichtskreises durchgeführt.

Außerdem werden die der Statistik zu Grunde liegenden Systematiken immer wieder gemäß den Ansprüchen der Datennutzer angepasst, was die Vergleichbarkeit erschwert. Die für die fachliche Gliederung maßgebliche Klassifikation der Wirtschaftszweige wurde zum Jahresanfang 2009 geändert. Um die daraus resultierenden Änderungen zu quantifizieren und um vergleichbare Veränderungsdaten berechnen zu können, wurden die Ergebnisse der Jahre 2005 bis 2008 noch einmal nach der neuen Klassifikation erstellt. Die genannten Entwicklungen führen innerhalb des Monatsberichts zu gewissen Einschränkungen in der Vergleichbarkeit der Ergebnisse im längerfristigen Zeitverlauf. Änderungen des Berichtskreises führen zu einer Einschränkung der zeitlichen Vergleichbarkeit.

Klassifikationen

Die Ergebnisse des Monatsberichts im Verarbeitenden Gewerbe sowie im Bergbau und in der Gewinnung von Steinen und Erden werden nach der Wirtschaftszweigklassifikation WZ 2008 auf der Vierstellerebene (Klasse) erhoben und aufbereitet. Mit der Einführung der WZ 2008 wird die Verordnung (EG) Nr. 1893/2006 des Europäischen Parlaments und des Rates vom 20. Dezember 2006 betreffend die statistische Systematik der Wirtschaftszweige in der Europäischen Gemeinschaft (ABl. EG Nr. L 393 S. 1), die entsprechend Artikel 8 für alle Statistiken anzuwenden ist, die eine Gliederung nach Wirtschaftszweigen enthalten, umgesetzt. Das Kodierungssystem der WZ 2008 unterscheidet zwischen Abschnitten (Buchstaben A-U), Abteilungen (Zweisteller), Gruppen (Dreisteller), Klassen (Viersteller) und Unterklassen (Fünfsteller). Der Wirtschaftsbereich „Verarbeitendes Gewerbe sowie Bergbau und Gewinnung von Steinen und Erden“ erstreckt sich über die Abschnitte B und C sowie – in der numerischen Gliederung – über die Abteilungen 05 bis 33 der WZ 2008.

Zu den mit der Einführung der WZ 2008 verbundenen wesentlichen strukturellen Änderungen gehört insbesondere die Ausgliederung des Verlagsgewerbes und des Recyclings aus dem Verarbeitenden Gewerbe. Unter methodischen Aspekten ist vor allem die Änderung der so genannten Converterregel von Bedeutung. Damit werden Betriebe ohne eigene Warenproduktion, die aber die gewerblichen Schutzrechte am Output der ausgelagerten Produktion besitzen (Converter), nicht mehr als Warenhersteller betrachtet und klassifiziert, sondern in der Regel dem Handel zugeordnet.

Der wirtschaftliche Schwerpunkt der Betriebe ist nach den Regeln der WZ die Tätigkeit, die den größten Beitrag zur Wertschöpfung leistet. Im Allgemeinen wird als Näherungsgröße für die Wertschöpfung bei den Betrieben des Bergbaus und Verarbeitenden Gewerbes der aus den Ergebnissen der Produktionsstatistik geschätzte Nettoproduktionswert verwendet.

Revisionen

Die Ergebnisse des Monatsberichts für Betriebe werden monatlich zeitnah veröffentlicht, fehlende Angaben werden durch Schätzungen ergänzt. Später eingehende Meldungen und Korrekturen werden in die Daten eingearbeitet. Im März des Folgejahres werden die endgültigen Ergebnisse für alle Monate (sogenannte Jahreskorrektur) veröffentlicht.

Bei methodischen Änderungen, wie 2009 die Einführung der WZ 2008 oder 2007 die Anhebung der Abschneidegrenze, werden zurückliegende Zeiträume teilweise erneut aufbereitet. Dies geschah für die Jahre 2005 bis 2008, die nach der WZ 2003 erhoben und nachträglich nach der WZ 2008 aufbereitet wurden. Die Daten für das Jahr 2006 wurden für den Berichtskreis ab 20 tätige Personen erhoben und nachträglich wegen der Anhebung der Abschneidegrenze für den Berichtskreis Betriebe ab 50 tätige Personen aufbereitet.

Besondere fachliche Hinweise

Die im Monatsbericht für Betriebe erhobenen Merkmale überschneiden sich zum Teil mit den Merkmalen anderer Erhebungen. Zu nennen sind hier insbesondere die Umsatzsteuer- sowie die Beschäftigtenstatistik. In der Umsatzsteuerstatistik werden tendenziell höhere Umsätze ausgewiesen als im Monatsbericht. Das ist vor allem damit begründet, dass in der Umsatzsteuerstatistik eine wesentlich niedrigere Abschneidegrenze für die Aufnahme der Einheiten in die Ergebnisse angewandt wird. Die bestehenden Differenzen zwischen der Beschäftigtenstatistik und dem Monatsbericht bezüglich der Angaben zur Zahl der Beschäftigten lassen sich dadurch erklären, dass der Monatsbericht alle tätigen Personen erfasst, die Beschäftigtenstatistik, die ihre Angaben von der Bundesagentur für Arbeit bezieht, dagegen nur die sozialversicherungspflichtig Beschäftigten.

Die Daten des Monatsberichts für Betriebe des Verarbeitenden Gewerbes sowie des Bergbaus und der Gewinnung von Steinen und Erden sind die Basis für die Berechnung der Auftragseingangs- und Umsatzindizes und für Teile der Volkswirtschaftlichen Gesamtrechnungen. Sie werden darüber hinaus in die Investitionserhebung sowie in den Jahresbericht für Betriebe und Jahresbericht für Unternehmen im Bereich Verarbeitendes Gewerbe sowie Bergbau und Gewinnung von Steinen und Erden übernommen.

Glossar

Auslandsumsatz

Direkte Lieferungen und Leistungen an Empfänger, die im Ausland ansässig sind, sowie Lieferungen an Exporteure, die die bestellten Waren ohne Be- und Verarbeitung in das Ausland ausführen.

Beschäftigte

Alle Personen, die am Ende des Monats in einem arbeitsrechtlichen Verhältnis zum Betrieb stehen, tätige Inhaber und Mitinhaber sowie unbezahlt mithelfende Familienangehörige, soweit sie mindestens 1/3 der üblichen Arbeitszeit im Betrieb tätig sind.

Betrieb

Örtlich getrennte Niederlassung von Rechtlichen Einheiten, einschließlich der Verwaltungs-, Reparatur-, Montage- und Hilfsbetriebe, die mit dem meldenden Betrieb örtlich verbunden sind oder in dessen Nähe liegen. Örtlich getrennte Hauptverwaltungen der Rechtlichen Einheiten werden im Verarbeitenden Gewerbe sowie Bergbau und Gewinnung von Steinen und Erden ebenfalls als eigenständige Betriebe erfasst. Die Merkmalswerte sind für den gesamten Betrieb zu melden und schließen auch die nichtproduzierenden Teile ein.

Entgelte

Die Entgelte entsprechen der Bruttolohn- und -gehaltssumme. Dies ist die Bruttosumme ohne Arbeitgeberanteil zur Sozialversicherung, jedoch einschließlich Lohn- und Gehaltszuschläge (auch Gratifikationen, Erfindergelder sowie Provisionen, Tantiemen usw.), Vergütungen für gewerblich und kaufmännisch Auszubildende. Nicht erfasst werden allgemeine soziale Aufwendungen sowie Vergütungen, die als Spesenersatz anzusehen sind.

Exportquote

Anteil des Auslandsumsatzes am Gesamtumsatz.

Geleistete Arbeitsstunden

Tatsächlich geleistete Stunden (nicht die bezahlten) aller tätigen Personen (Lohn- und Gehaltsempfänger).

Gesamtumsatz

Umsatz aus Eigenerzeugung, baugewerblicher Umsatz sowie Umsatz aus Handelsware und sonstigen nichtindustriellen Tätigkeiten (wie Erlöse aus Vermietung und Verpachtung, Provisionseinnahmen, Erlöse aus Transportleistungen für Dritte und aus dem Verkauf von eigenen landwirtschaftlichen Erzeugnissen). Als Umsatz gilt die Summe der Rechnungsendbeträge (ohne Umsatzsteuer) einschließlich etwa darin enthaltener Verbrauchsteuern sowie der Kosten für Fracht, Transportversicherung, Porto, Verpackung und Spesen, auch wenn diese gesondert in Rechnung gestellt werden. Außerordentliche und betriebsfremde Erträge aus dem Verkauf von Anlagegütern, aus der Verpachtung von Grundstücken, Zinsen, Dividenden u. dgl. sind nicht im Umsatz enthalten.

Jahr Monat	Betriebe ¹	Beschäftigte ¹	Geleistete Arbeits- stunden	Entgelte	Umsatz ²			Export- quote	
					insgesamt	darunter Auslandsumsatz			
						insgesamt	mit der Eurozone		
Anzahl		1 000	1 000 EUR			%			
2006	980	238 592	365 770	9 638 564	68 526 767	34 086 838	17 579 223	49,7	
2007	1 006	244 517	373 399	10 069 259	74 754 089	37 841 166	.	50,6	
2008	1 041	250 691	381 437	10 606 035	77 819 074	38 922 601	.	50,0	
2009	1 041	242 455	352 506	10 221 613	62 510 708	30 311 027	.	48,5	
2010	1 004	240 507	364 187	10 233 778	74 606 464	38 874 671	.	52,1	
2011	999	247 758	377 230	11 130 933	83 019 099	43 890 468	20 087 760	52,9	
2012	1 005	250 946	379 198	11 684 429	84 567 065	45 569 641	.	53,9	
2013	983	250 195	377 984	12 023 551	84 535 643	45 738 993	20 305 038	54,1	
2014	982	253 639	384 143	12 353 432	85 285 175	47 011 689	20 572 951	55,1	
2015	1 009	255 724	387 290	12 780 731	86 654 267	48 567 313	21 126 876	56,0	
2016	1 004	254 498	387 505	12 936 231	86 678 601	48 040 838	.	55,4	
2017	1 021	258 150	388 823	13 220 655	93 837 338	52 414 135	23 826 819	55,9	
2018	1 044	262 906	394 854	13 740 320	100 327 755	57 750 078	28 376 252	57,6	
2019	1 040	265 340	394 577	14 109 919	92 531 052	52 184 868	22 138 195	56,4	
2020	1 047	257 897	373 172	13 519 640	84 255 157	46 864 411	20 525 144	55,6	
2021	1 025	257 920	381 474	13 888 741	99 152 911	55 899 788	24 433 416	56,4	
2020	Januar	1 022	260 201	34 164	1 096 869	7 231 176	4 133 974	1 829 259	57,2
	Februar	1 040	260 764	32 523	1 071 569	7 453 723	4 327 659	1 875 050	58,1
	März	1 039	259 622	33 088	1 084 646	7 849 092	4 341 513	1 979 852	55,3
	April	1 049	258 559	28 414	1 086 813	6 166 660	3 434 374	1 462 203	55,7
	Mai	1 047	257 287	27 895	1 221 143	6 089 990	3 394 867	1 448 433	55,7
	Juni	1 049	256 838	29 615	1 144 904	6 638 617	3 651 047	1 590 283	55,0
	Juli	1 052	256 722	31 271	1 065 603	7 178 983	3 990 974	1 734 745	55,6
	August	1 049	257 287	29 406	1 030 488	6 270 212	3 351 638	1 389 723	53,5
	September	1 047	257 897	32 249	1 060 374	7 246 033	3 996 203	1 784 780	55,2
	Oktober	1 044	257 345	32 827	1 076 369	7 389 247	4 094 473	1 906 974	55,4
	November	1 044	256 648	32 988	1 464 279	7 538 112	4 181 853	1 804 573	55,5
	Dezember	1 042	255 671	28 731	1 116 583	7 203 310	3 965 836	1 719 268	55,1
2021	Januar	1 000	253 359	31 606	1 049 163	6 670 983	3 831 138	1 678 972	57,4
	Februar	1 015	254 214	32 278	1 062 604	7 407 085	4 297 498	1 818 397	58,0
	März	1 020	255 216	35 457	1 101 084	8 926 744	5 027 021	2 224 047	56,3
	April	1 018	254 678	31 850	1 161 369	8 102 270	4 657 714	2 024 350	57,5
	Mai	1 020	255 431	30 389	1 205 625	8 064 246	4 433 211	1 952 215	55,0
	Juni	1 025	255 993	32 265	1 241 516	8 806 151	4 904 719	2 116 716	55,7
	Juli	1 025	256 145	31 880	1 112 767	8 596 729	4 834 511	2 131 723	56,2
	August	1 025	257 263	29 493	1 064 972	7 995 504	4 437 378	1 789 605	55,5
	September	1 025	257 920	32 384	1 076 176	8 579 309	4 785 272	2 136 030	55,8
	Oktober	1 025	257 581	31 638	1 109 448	8 442 002	4 808 138	2 139 085	57,0
	November	1 024	257 466	32 765	1 525 750	8 704 307	4 935 208	2 257 197	56,7
	Dezember	1 025	256 647	29 469	1 178 265	8 857 582	4 947 980	2 165 078	55,9
2022	Januar	1 005	255 578	32 478	1 093 251	9 239 889	5 188 929	2 414 177	56,2
	Februar	1 019	256 420	31 925	1 127 545	9 636 739	5 499 944	2 299 693	57,1
	März	1 025	257 390	35 259	1 161 231	10 934 215	6 027 214	2 764 479	55,1
	April	1 027	257 525	30 709	1 259 978	9 787 346	5 430 171	2 492 191	55,5
	Mai	1 026	257 870	32 879	1 594 571	10 323 935	5 900 290	2 741 833	57,2
	Juni	1 025	258 020	31 123	1 259 469	10 651 397	5 989 243	2 951 515	56,2
	Juli	1 025	258 109	31 603	1 161 795	9 651 019	5 446 899	2 454 764	56,4
	August	1 025	260 129	30 722	1 116 732	9 478 064	5 255 555	2 160 687	55,4
	September	1 023	261 343	32 695	1 136 966	10 817 686	5 985 262	2 766 402	55,3
	Oktober	1 019	261 262	30 754	1 155 894	9 212 179	4 908 499	2 147 180	53,3

1 Jahr = Ende September; Monat = am Ende des Monats. – 2 Ohne Umsatzsteuer.

Wirtschaftszweig	Tätige Personen je Betrieb	Arbeitsstunden je tätige Person	Entgelte je Arbeitsstunde	Entgelte je tätige Person	Gesamtumsatz je tätige Person	Umsatz je geleisteter Arbeitsstunde	Entgelte in % vom Umsatz
	Anzahl		EUR				%
B+C Verarbeitendes Gewerbe sowie Bergbau und Gewinnung von Steinen und Erden	256	118	38	4 424	35 260	300	12,5
Vorleistungsgüterproduzenten und Energie	261	117	38	4 428	38 251	327	11,6
Investitionsgüterproduzenten	245	117	40	4 624	28 339	242	16,3
Gebrauchsgüterproduzenten	222	128	28	3 591	20 216	158	17,8
Verbrauchsgüterproduzenten	269	121	34	4 124	40 433	335	10,2
B Bergbau und Gewinnung von Steinen und Erden	63	125	33	4 148	12 258	98	33,8
08 Gewinnung von Steinen und Erden, sonstiger Bergbau	63	125	33	4 148	12 258	98	33,8
C Verarbeitendes Gewerbe	258	118	38	4 425	35 294	300	12,5
10 Herstellung von Nahrungs- und Futtermitteln	214	124	26	3 244	31 138	251	10,4
11 Getränkeherstellung	209	115	33	3 861	39 508	343	9,8
12 Tabakverarbeitung
13 Herstellung von Textilien	225	117	33	3 811	22 068	189	17,3
14 Herstellung von Bekleidung
15 Herstellung von Leder, Lederwaren und Schuhen	222	124	24	2 923	21 688	175	13,5
16 Herstellung von Holz-, Flecht-, Korb- und Korkwaren (ohne Möbel)	205	125	27	3 417	30 744	246	11,1
17 Herstellung von Papier, Pappe und Waren daraus	192	117	33	3 864	44 604	382	8,7
18 Herstellung von Druckerzeugnissen; Vervielfältigung von bespielten Ton-, Bild- und Datenträgern	103	106	22	2 336	10 579	100	22,1
19 Kokerei und Mineralölverarbeitung
20 Herstellung von chemischen Erzeugnissen	779	111	49	5 393	59 111	534	9,1
21 Herstellung von pharmazeutischen Erzeugnissen	1 022	122	47	5 705	63 293	520	9,0
22 Herstellung von Gummi- und Kunststoffwaren	201	121	30	3 618	23 181	192	15,6
23 Herstellung von Glas und Glaswaren, Keramik, Verarbeitung von Steinen und Erden	190	124	37	4 541	23 394	188	19,4
24 Metallerzeugung und -bearbeitung	283	111	41	4 611	52 796	475	8,7
25 Herstellung von Metallerzeugnissen	151	119	32	3 840	18 302	154	21,0
26 Herstellung von Datenverarbeitungsgeräten, elektronischen und optischen Erzeugnissen	198	128	32	4 052	14 959	117	27,1
27 Herstellung von elektrischen Ausrüstungen	211	127	31	3 890	18 597	147	20,9
28 Maschinenbau	251	122	37	4 544	23 153	189	19,6
29 Herstellung von Kraftwagen und Kraftwagen-teilen	572	104	52	5 392	49 996	480	10,8
30 Sonstiger Fahrzeugbau	554	109	38	4 112	29 433	270	14,0
31 Herstellung von Möbeln	148	111	31	3 460	14 883	134	23,2
32 Herstellung von sonstigen Waren	155	123	24	3 019	19 015	154	15,9
33 Reparatur und Installation von Maschinen und Ausrüstungen	143	120	34	4 076	13 633	114	29,9

G 1

Tätige Personen im Verarbeitenden Gewerbe im Oktober 2022 nach Wirtschaftszweigen - Betriebe mit 50 und mehr Beschäftigten -



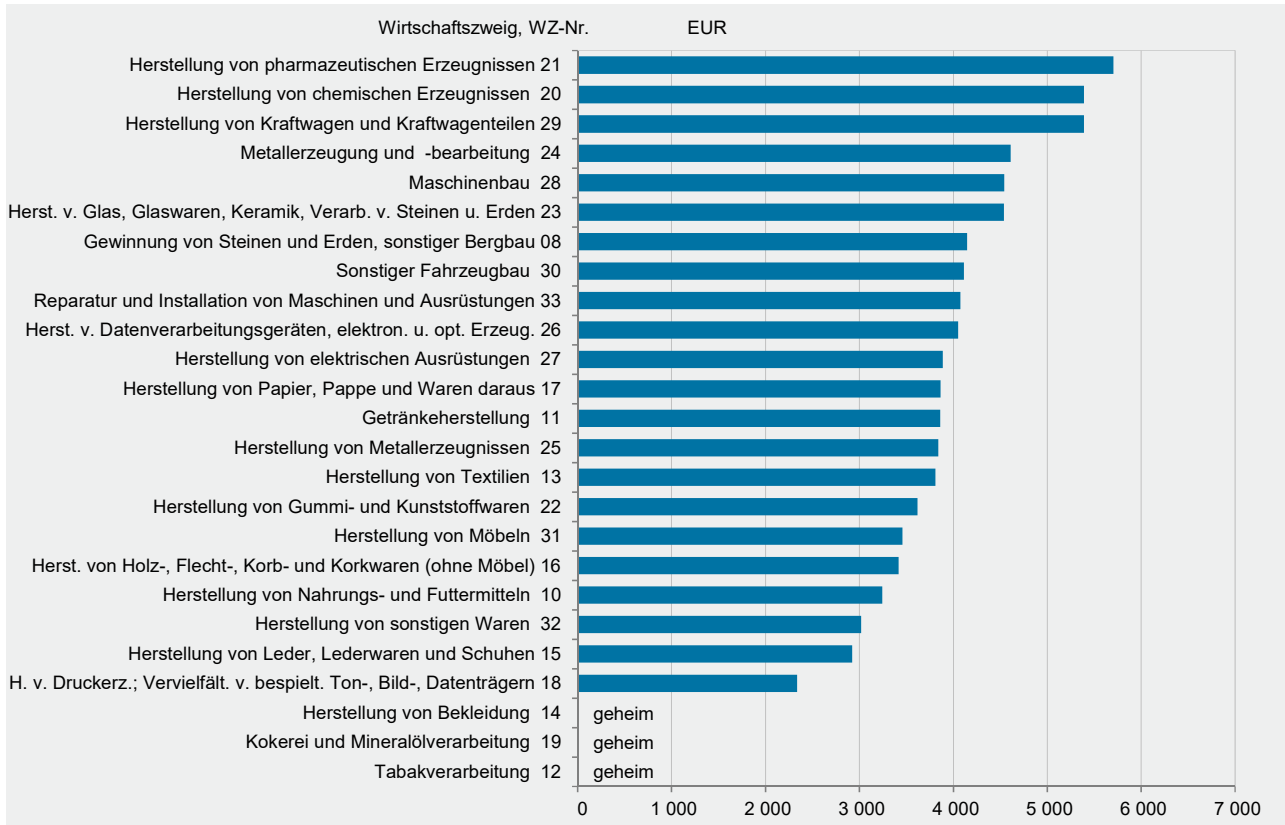
G 2

Umsatz im Verarbeitenden Gewerbe im Oktober 2022 nach Wirtschaftszweigen - Betriebe mit 50 und mehr Beschäftigten -



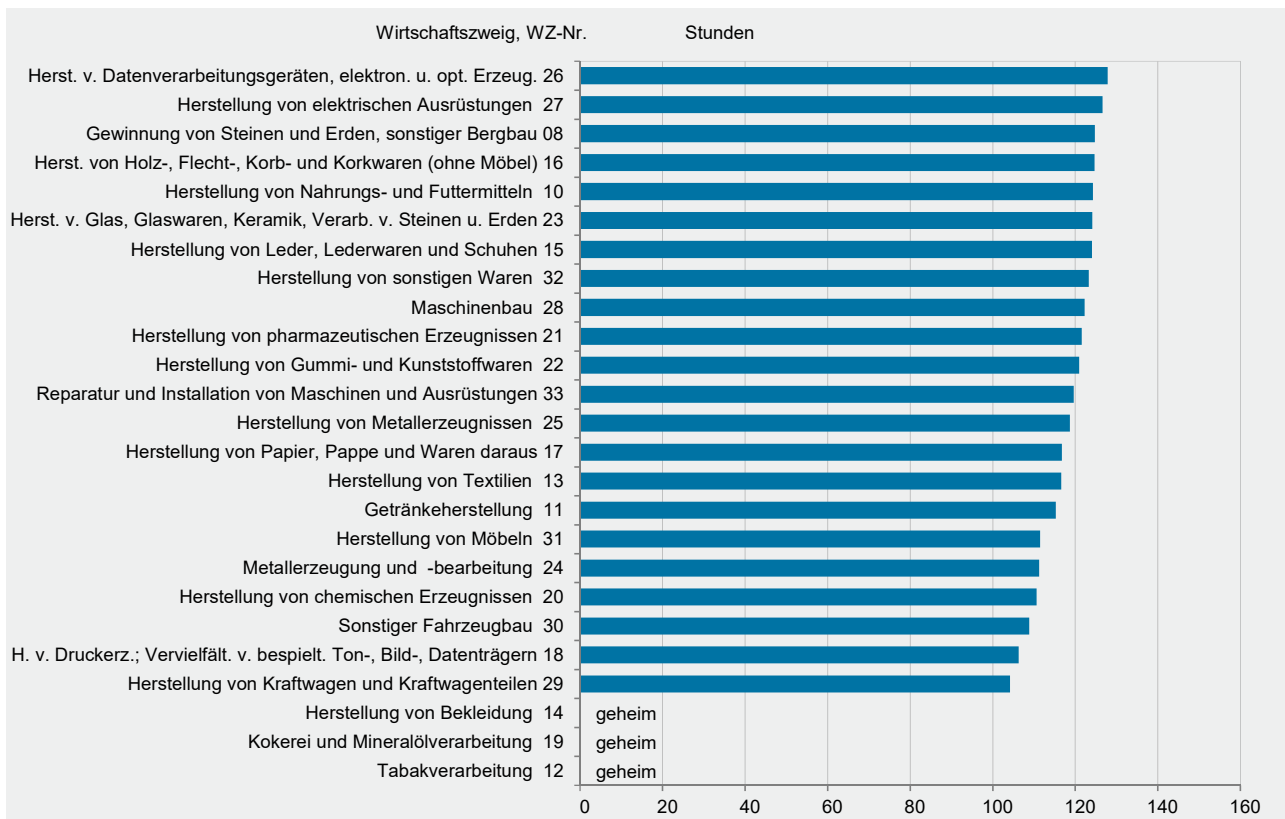
G 3

Durchschnittliche Entgelte je tätiger Person im Verarbeitenden Gewerbe im Oktober 2022 nach Wirtschaftszweigen - Betriebe mit 50 und mehr Beschäftigten -



G 4

Durchschnittlich geleistete Arbeitsstunden je tätiger Person im Verarbeitenden Gewerbe im Oktober 2022 nach Wirtschaftszweigen - Betriebe mit 50 und mehr Beschäftigten -



Wirtschaftszweig	Betriebe ¹			Beschäftigte ¹		
	Oktober 2022	Veränderung zu		Oktober 2022	Veränderung zu	
		Oktober 2021	September 2022		Oktober 2021	September 2022
	Anzahl	%		Anzahl	%	
B+C Verarbeitendes Gewerbe sowie Bergbau und Gewinnung von Steinen und Erden	1 019	-0,6	-0,4	261 262	1,4	-0,0
Vorleistungsgüterproduzenten und Energie	524	0,8	-0,6	136 887	1,9	-0,2
Investitionsgüterproduzenten	322	-0,6	-	78 874	0,9	0,2
Gebrauchsgüterproduzenten	22	-4,3	-	4 890	2,1	0,1
Verbrauchsgüterproduzenten	151	-4,4	-0,7	40 611	0,8	-0,0
B Bergbau und Gewinnung von Steinen und Erden	6	50,0	-	377	42,8	-1,3
08 Gewinnung von Steinen und Erden, sonstiger Bergbau	6	50,0	-	377	42,8	-1,3
C Verarbeitendes Gewerbe	1 013	-0,8	-0,4	260 885	1,4	-0,0
10 Herstellung von Nahrungs- und Futtermitteln	69	-6,8	-	14 790	-1,4	-0,3
11 Getränkeherstellung	25	-	-	5 221	2,5	-0,1
12 Tabakverarbeitung	2	-	-	.	.	.
13 Herstellung von Textilien	8	33,3	-	1 800	35,3	-0,9
14 Herstellung von Bekleidung	1	-	-	.	.	.
15 Herstellung von Leder, Lederwaren und Schuhen	9	12,5	-	1 994	12,5	-
16 Herstellung von Holz-, Flecht-, Korb- und Korkwaren (ohne Möbel)	35	2,9	-	7 159	4,7	0,1
17 Herstellung von Papier, Pappe und Waren daraus	47	-2,1	-2,1	9 025	-3,3	-1,6
18 Herstellung von Druckerzeugnissen; Vervielfältigung von bespielten Ton-, Bild- und Datenträgern	18	-14,3	-5,3	1 846	-11,3	-0,6
19 Kokerei und Mineralölverarbeitung	2	-	-	.	.	.
20 Herstellung von chemischen Erzeugnissen	60	-1,6	-	46 718	0,8	-0,0
21 Herstellung von pharmazeutischen Erzeugnissen	11	-	-	11 238	1,6	0,5
22 Herstellung von Gummi- und Kunststoffwaren	112	-0,9	-	22 532	1,6	-0,2
23 Herstellung von Glas und Glaswaren, Keramik, Verarbeitung von Steinen und Erden	76	-2,6	-2,6	14 430	1,0	-0,8
24 Metallerzeugung und -bearbeitung	33	6,5	-	9 327	7,5	2,5
25 Herstellung von Metallerzeugnissen	149	4,2	-	22 464	2,6	-0,3
26 Herstellung von Datenverarbeitungsgeräten, elektronischen und optischen Erzeugnissen	30	-9,1	-	5 934	-1,9	-0,6
27 Herstellung von elektrischen Ausrüstungen	44	-4,3	-	9 280	2,2	-0,5
28 Maschinenbau	146	-5,8	-	36 580	-0,6	0,0
29 Herstellung von Kraftwagen und Kraftwagen-teilen	36	-	-	20 580	0,4	0,5
30 Sonstiger Fahrzeugbau	7	-	-	3 876	3,5	0,5
31 Herstellung von Möbeln	9	-	-	1 333	-2,4	0,7
32 Herstellung von sonstigen Waren	22	-	-	3 406	3,5	-0,4
33 Reparatur und Installation von Maschinen und Ausrüstungen	62	12,7	-	8 861	8,9	0,4

1 Am Ende des Monats.

Wirtschaftszweig	Geleistete Arbeitsstunden						
	Oktober 2022	Veränderung zu		Januar - Oktober			
		Oktober 2021	September 2022	2021	2022	Veränderung	
	1 000	%		1 000		%	
B+C	Verarbeitendes Gewerbe sowie Bergbau und Gewinnung von Steinen und Erden	30 754	-2,8	-5,9	319 239	320 382	0,4
	Vorleistungsgüterproduzenten und Energie	15 998	-3,6	-5,4	167 166	167 269	0,1
	Investitionsgüterproduzenten	9 220	-1,7	-7,2	96 223	96 282	0,1
	Gebrauchsgüterproduzenten	627	-3,4	-7,7	6 021	6 346	5,4
	Verbrauchsgüterproduzenten	4 909	-2,2	-5,0	49 829	50 485	1,3
B	Bergbau und Gewinnung von Steinen und Erden	47	38,3	-6,5	329	448	36,0
08	Gewinnung von Steinen und Erden, sonstiger Bergbau	47	38,3	-6,5	329	448	36,0
C	Verarbeitendes Gewerbe	30 707	-2,8	-5,9	318 910	319 934	0,3
10	Herstellung von Nahrungs- und Futtermitteln	1 838	-3,7	-3,2	18 878	18 819	-0,3
11	Getränkeherstellung	602	-2,8	-7,2	6 333	6 326	-0,1
12	Tabakverarbeitung
13	Herstellung von Textilien	210	14,8	-12,4	1 650	2 181	32,2
14	Herstellung von Bekleidung
15	Herstellung von Leder, Lederwaren und Schuhen	247	13,9	-6,0	2 042	2 491	22,0
16	Herstellung von Holz-, Flecht-, Korb- und Korkwaren (ohne Möbel)	893	-0,3	-5,3	8 666	9 000	3,9
17	Herstellung von Papier, Pappe und Waren daraus	1 054	-10,3	-8,0	12 073	11 322	-6,2
18	Herstellung von Druckerzeugnissen; Vervielfältigung von bespielten Ton-, Bild- und Datenträgern	196	-11,0	-4,5	2 225	1 999	-10,1
19	Kokerei und Mineralölverarbeitung
20	Herstellung von chemischen Erzeugnissen	5 169	-5,7	-6,6	56 291	54 715	-2,8
21	Herstellung von pharmazeutischen Erzeugnissen	1 367	-1,8	-4,5	13 689	13 898	1,5
22	Herstellung von Gummi- und Kunststoffwaren	2 726	-1,7	-3,9	28 043	28 252	0,7
23	Herstellung von Glas und Glaswaren, Keramik, Verarbeitung von Steinen und Erden	1 792	-7,4	-3,8	18 412	18 665	1,4
24	Metallerzeugung und -bearbeitung	1 038	-0,2	-2,4	10 498	10 857	3,4
25	Herstellung von Metallerzeugnissen	2 667	0,1	-5,7	27 385	27 606	0,8
26	Herstellung von Datenverarbeitungsgeräten, elektronischen und optischen Erzeugnissen	759	-6,4	-4,5	7 841	7 616	-2,9
27	Herstellung von elektrischen Ausrüstungen	1 175	-0,8	-7,5	11 953	12 356	3,4
28	Maschinenbau	4 475	-7,0	-4,8	47 693	46 444	-2,6
29	Herstellung von Kraftwagen und Kraftwagen-teilen	2 145	9,4	-13,5	22 172	23 285	5,0
30	Sonstiger Fahrzeugbau	422	0,2	-8,1	4 047	4 364	7,8
31	Herstellung von Möbeln	149	-13,2	-14,2	1 629	1 609	-1,2
32	Herstellung von sonstigen Waren	420	-0,8	-8,2	3 978	4 264	7,2
33	Reparatur und Installation von Maschinen und Ausrüstungen	1 060	4,3	-3,1	10 349	10 738	3,8

Wirtschaftszweig	Entgelte						
	Oktober 2022	Veränderung zu		Januar - Oktober			
		Oktober 2021	September 2022	2021	2022	Verände- rung	
	1 000 EUR	%		1 000 EUR		%	
B+C	Verarbeitendes Gewerbe sowie Bergbau und Gewinnung von Steinen und Erden	1 155 894	4,2	1,7	11 184 725	12 125 319	8,4
	Vorleistungsgüterproduzenten und Energie	606 120	3,6	-0,8	5 972 668	6 618 255	10,8
	Investitionsgüterproduzenten	364 748	4,6	6,5	3 391 076	3 589 218	5,8
	Gebrauchsgüterproduzenten	17 559	5,7	-2,0	158 518	171 702	8,3
	Verbrauchsgüterproduzenten	167 467	5,2	1,2	1 662 464	1 746 144	5,0
B	Bergbau und Gewinnung von Steinen und Erden	1 564	50,1	0,5	10 424	14 500	39,1
08	Gewinnung von Steinen und Erden, sonstiger Bergbau	1 564	50,1	0,5	10 424	14 500	39,1
C	Verarbeitendes Gewerbe	1 154 330	4,1	1,7	11 174 301	12 110 819	8,4
10	Herstellung von Nahrungs- und Futtermitteln	47 980	-0,2	-1,5	466 865	479 300	2,7
11	Getränkeherstellung	20 159	1,5	-4,3	197 911	204 989	3,6
12	Tabakverarbeitung
13	Herstellung von Textilien	6 861	35,9	3,7	47 706	65 986	38,3
14	Herstellung von Bekleidung
15	Herstellung von Leder, Lederwaren und Schuhen	5 828	14,3	8,1	46 119	51 292	11,2
16	Herstellung von Holz-, Flecht-, Korb- und Korkwaren (ohne Möbel)	24 460	10,6	-6,6	214 698	241 239	12,4
17	Herstellung von Papier, Pappe und Waren daraus	34 876	-0,3	-15,5	367 320	382 683	4,2
18	Herstellung von Druckerzeugnissen; Vervielfältigung von bespielten Ton-, Bild- und Datenträgern	4 313	-10,6	-2,9	47 738	44 030	-7,8
19	Kokerei und Mineralölverarbeitung
20	Herstellung von chemischen Erzeugnissen	251 940	2,6	-0,3	2 579 845	3 039 174	17,8
21	Herstellung von pharmazeutischen Erzeugnissen	64 115	9,1	3,9	663 529	704 682	6,2
22	Herstellung von Gummi- und Kunststoffwaren	81 529	5,2	1,5	794 015	829 391	4,5
23	Herstellung von Glas und Glaswaren, Keramik, Verarbeitung von Steinen und Erden	65 524	4,2	0,4	626 994	659 873	5,2
24	Metallerzeugung und -bearbeitung	43 009	1,3	11,9	382 484	407 839	6,6
25	Herstellung von Metallerzeugnissen	86 264	8,5	0,8	811 628	845 468	4,2
26	Herstellung von Datenverarbeitungsgeräten, elektronischen und optischen Erzeugnissen	24 045	3,2	3,1	232 116	231 412	-0,3
27	Herstellung von elektrischen Ausrüstungen	36 097	-0,4	-3,5	362 157	376 066	3,8
28	Maschinenbau	166 220	1,5	-0,9	1 640 835	1 683 485	2,6
29	Herstellung von Kraftwagen und Kraftwagen- teilen	110 962	5,9	25,5	952 663	1 051 460	10,4
30	Sonstiger Fahrzeugbau	15 940	15,7	-2,8	136 966	156 312	14,1
31	Herstellung von Möbeln	4 613	-6,2	-0,3	45 491	45 068	-0,9
32	Herstellung von sonstigen Waren	10 283	-8,1	-5,0	95 866	101 516	5,9
33	Reparatur und Installation von Maschinen und Ausrüstungen	36 114	14,3	0,2	319 807	359 875	12,5

Wirtschaftszweig	Gesamtumsatz ¹						
	Oktober 2022	Veränderung zu		Januar - Oktober			
		Oktober 2021	September 2022	2021	2022	Verände- rung	
	1 000 EUR	%		1 000 EUR		%	
B+C	Verarbeitendes Gewerbe sowie Bergbau und Gewinnung von Steinen und Erden	9 212 179	9,1	-14,8	81 591 022	100 048 569	22,6
	Vorleistungsgüterproduzenten und Energie	5 236 082	11,3	-8,7	45 100 582	56 518 558	25,3
	Investitionsgüterproduzenten	2 235 233	-2,4	-22,3	22 206 022	26 459 349	19,2
	Gebrauchsgüterproduzenten	98 857	9,6	-12,5	847 644	1 021 256	20,5
	Verbrauchsgüterproduzenten	1 642 008	20,8	-21,4	13 436 774	16 049 407	19,4
B	Bergbau und Gewinnung von Steinen und Erden	4 621	59,7	-7,1	25 427	45 395	78,5
08	Gewinnung von Steinen und Erden, sonstiger Bergbau	4 621	59,7	-7,1	25 427	45 395	78,5
C	Verarbeitendes Gewerbe	9 207 558	9,1	-14,8	81 565 595	100 003 174	22,6
10	Herstellung von Nahrungs- und Futtermitteln	460 527	19,6	0,2	3 613 842	4 241 607	17,4
11	Getränkeherstellung	206 272	5,5	-10,2	2 014 086	2 222 999	10,4
12	Tabakverarbeitung
13	Herstellung von Textilien	39 723	16,6	-20,5	321 072	414 544	29,1
14	Herstellung von Bekleidung
15	Herstellung von Leder, Lederwaren und Schuhen	43 246	6,8	-8,8	405 089	458 408	13,2
16	Herstellung von Holz-, Flecht-, Korb- und Korkwaren (ohne Möbel)	220 093	14,3	-6,1	1 701 476	2 073 889	21,9
17	Herstellung von Papier, Pappe und Waren daraus	402 550	10,1	-5,5	3 260 534	4 065 547	24,7
18	Herstellung von Druckerzeugnissen; Vervielfältigung von bespielten Ton-, Bild- und Datenträgern	19 528	4,7	4,0	173 827	182 133	4,8
19	Kokerei und Mineralölverarbeitung
20	Herstellung von chemischen Erzeugnissen	2 761 546	6,1	-10,0	25 062 062	31 266 015	24,8
21	Herstellung von pharmazeutischen Erzeugnissen	711 282	32,8	-36,5	5 352 030	6 945 669	29,8
22	Herstellung von Gummi- und Kunststoffwaren	522 312	5,3	-7,7	4 820 045	5 443 550	12,9
23	Herstellung von Glas und Glaswaren, Keramik, Verarbeitung von Steinen und Erden	337 577	17,5	-5,9	2 874 172	3 303 356	14,9
24	Metallerzeugung und -bearbeitung	492 425	63,8	-10,8	2 881 001	5 238 694	81,8
25	Herstellung von Metallerzeugnissen	411 127	3,4	-3,3	3 586 979	4 107 235	14,5
26	Herstellung von Datenverarbeitungsgeräten, elektronischen und optischen Erzeugnissen	88 764	3,7	-9,5	880 361	889 708	1,1
27	Herstellung von elektrischen Ausrüstungen	172 578	6,4	-2,0	1 599 488	1 685 383	5,4
28	Maschinenbau	846 930	3,4	-6,0	8 577 798	9 182 612	7,1
29	Herstellung von Kraftwagen und Kraftwagen- teilen	1 028 924	-9,0	-35,9	10 733 380	13 951 195	30,0
30	Sonstiger Fahrzeugbau	114 083	28,2	-7,6	856 989	1 149 507	34,1
31	Herstellung von Möbeln	19 839	-14,8	-14,2	196 726	202 895	3,1
32	Herstellung von sonstigen Waren	64 767	3,2	4,4	531 513	593 516	11,7
33	Reparatur und Installation von Maschinen und Ausrüstungen	120 798	21,1	-10,0	932 744	1 122 478	20,3

1 Ohne Umsatzsteuer.

Wirtschaftszweig	Inlandsumsatz ¹						
	Oktober 2022	Veränderung zu		Januar - Oktober			
		Oktober 2021	September 2022	2021	2022	Veränderung	
	1 000 EUR	%		1 000 EUR		%	
B+C	Verarbeitendes Gewerbe sowie Bergbau und Gewinnung von Steinen und Erden	4 303 680	18,4	-10,9	35 574 423	44 165 035	24,1
	Vorleistungsgüterproduzenten und Energie	2 258 545	12,8	-7,8	19 199 296	23 868 448	24,3
	Investitionsgüterproduzenten	832 649	-0,8	-15,8	8 045 271	9 377 492	16,6
	Gebrauchsgüterproduzenten	48 995	6,2	-8,4	390 313	477 852	22,4
	Verbrauchsgüterproduzenten	1 163 491	55,9	-13,2	7 939 543	10 441 244	31,5
B	Bergbau und Gewinnung von Steinen und Erden	2 992	67,8	-9,3	15 543	31 078	99,9
08	Gewinnung von Steinen und Erden, sonstiger Bergbau	2 992	67,8	-9,3	15 543	31 078	99,9
C	Verarbeitendes Gewerbe	4 300 688	18,4	-10,9	35 558 879	44 133 957	24,1
10	Herstellung von Nahrungs- und Futtermitteln	321 510	18,9	2,5	2 495 188	2 916 338	16,9
11	Getränkeherstellung	185 505	6,4	-11,1	1 812 555	2 022 422	11,6
12	Tabakverarbeitung
13	Herstellung von Textilien	21 882	17,7	-13,6	172 873	211 635	22,4
14	Herstellung von Bekleidung
15	Herstellung von Leder, Lederwaren und Schuhen	36 910	7,2	-4,7	337 222	388 086	15,1
16	Herstellung von Holz-, Flecht-, Korb- und Korkwaren (ohne Möbel)	186 473	18,2	-9,8	1 419 287	1 739 348	22,6
17	Herstellung von Papier, Pappe und Waren daraus	235 191	7,1	-7,6	1 971 083	2 409 423	22,2
18	Herstellung von Druckerzeugnissen; Vervielfältigung von bespielten Ton-, Bild- und Datenträgern	16 821	6,4	4,9	146 100	154 361	5,7
19	Kokerei und Mineralölverarbeitung
20	Herstellung von chemischen Erzeugnissen	829 734	9,2	-8,6	7 517 947	9 397 280	25,0
21	Herstellung von pharmazeutischen Erzeugnissen	467 639	x	-24,6	1 887 951	3 624 965	92,0
22	Herstellung von Gummi- und Kunststoffwaren	312 422	8,7	-8,6	2 739 578	3 157 823	15,3
23	Herstellung von Glas und Glaswaren, Keramik, Verarbeitung von Steinen und Erden	206 161	20,3	-4,8	1 716 761	2 014 092	17,3
24	Metallerzeugung und -bearbeitung	218 404	52,6	-7,4	1 349 751	2 337 797	73,2
25	Herstellung von Metallerzeugnissen	263 078	-1,1	-3,6	2 271 686	2 603 819	14,6
26	Herstellung von Datenverarbeitungsgeräten, elektronischen und optischen Erzeugnissen	39 593	-8,1	-10,9	416 831	401 460	-3,7
27	Herstellung von elektrischen Ausrüstungen	85 030	-1,4	-1,7	814 325	870 864	6,9
28	Maschinenbau	269 060	-4,3	-11,8	2 814 720	2 943 766	4,6
29	Herstellung von Kraftwagen und Kraftwagen-teilen	305 572	-2,5	-26,8	3 182 520	4 131 539	29,8
30	Sonstiger Fahrzeugbau	59 260	61,4	-6,9	414 913	555 628	33,9
31	Herstellung von Möbeln	14 732	-16,4	-8,2	142 017	151 943	7,0
32	Herstellung von sonstigen Waren	52 544	9,2	7,4	390 745	463 028	18,5
33	Reparatur und Installation von Maschinen und Ausrüstungen	95 559	15,3	-6,5	758 182	831 727	9,7

1 Ohne Umsatzsteuer.

Wirtschaftszweig	Auslandsumsatz ¹						
	Oktober 2022	Veränderung zu		Januar - Oktober			
		Oktober 2021	September 2022	2021	2022	Veränderung	
	1 000 EUR	%		1 000 EUR		%	
B+C	Verarbeitendes Gewerbe sowie Bergbau und Gewinnung von Steinen und Erden	4 908 499	2,1	-18,0	46 016 600	55 883 534	21,4
	Vorleistungsgüterproduzenten und Energie	2 977 537	10,2	-9,5	25 901 287	32 650 110	26,1
	Investitionsgüterproduzenten	1 402 584	-3,3	-25,7	14 160 751	17 081 857	20,6
	Gebrauchsgüterproduzenten	49 861	13,0	-16,3	457 331	543 404	18,8
	Verbrauchsgüterproduzenten	478 517	-21,9	-36,1	5 497 231	5 608 163	2,0
B	Bergbau und Gewinnung von Steinen und Erden	1 629	46,8	-2,7	9 884	14 317	44,8
08	Gewinnung von Steinen und Erden, sonstiger Bergbau	1 629	46,8	-2,7	9 884	14 317	44,8
C	Verarbeitendes Gewerbe	4 906 870	2,1	-18,0	46 006 716	55 869 217	21,4
10	Herstellung von Nahrungs- und Futtermitteln	139 017	21,3	-4,6	1 118 654	1 325 269	18,5
11	Getränkeherstellung	20 767	-1,6	-1,5	201 531	200 577	-0,5
12	Tabakverarbeitung
13	Herstellung von Textilien	17 841	15,2	-27,6	148 199	202 909	36,9
14	Herstellung von Bekleidung	-	-	-	-	-	-
15	Herstellung von Leder, Lederwaren und Schuhen	6 336	4,7	-27,1	67 867	70 321	3,6
16	Herstellung von Holz-, Flecht-, Korb- und Korkwaren (ohne Möbel)	33 620	-3,6	21,8	282 189	334 541	18,6
17	Herstellung von Papier, Pappe und Waren daraus	167 359	14,7	-2,5	1 289 451	1 656 124	28,4
18	Herstellung von Druckerzeugnissen; Vervielfältigung von bespielten Ton-, Bild- und Datenträgern	2 707	-4,6	-1,0	27 727	27 772	0,2
19	Kokerei und Mineralölverarbeitung
20	Herstellung von chemischen Erzeugnissen	1 931 812	4,9	-10,5	17 544 114	21 868 735	24,6
21	Herstellung von pharmazeutischen Erzeugnissen	243 643	-40,6	-51,3	3 464 079	3 320 704	-4,1
22	Herstellung von Gummi- und Kunststoffwaren	209 889	0,5	-6,5	2 080 467	2 285 727	9,9
23	Herstellung von Glas und Glaswaren, Keramik, Verarbeitung von Steinen und Erden	131 416	13,4	-7,5	1 157 411	1 289 264	11,4
24	Metallerzeugung und -bearbeitung	274 021	74,0	-13,3	1 531 250	2 900 897	89,4
25	Herstellung von Metallerzeugnissen	148 048	12,5	-2,9	1 315 293	1 503 416	14,3
26	Herstellung von Datenverarbeitungsgeräten, elektronischen und optischen Erzeugnissen	49 171	15,6	-8,3	463 530	488 248	5,3
27	Herstellung von elektrischen Ausrüstungen	87 548	15,1	-2,3	785 163	814 519	3,7
28	Maschinenbau	577 870	7,4	-3,0	5 763 079	6 238 846	8,3
29	Herstellung von Kraftwagen und Kraftwagen-teilen	723 352	-11,5	-39,1	7 550 860	9 819 656	30,0
30	Sonstiger Fahrzeugbau	54 822	4,8	-8,3	442 076	593 880	34,3
31	Herstellung von Möbeln	5 108	-9,6	-27,8	54 709	50 952	-6,9
32	Herstellung von sonstigen Waren	12 223	-16,5	-6,6	140 768	130 488	-7,3
33	Reparatur und Installation von Maschinen und Ausrüstungen	25 239	49,6	-21,0	174 562	290 752	66,6

1 Ohne Umsatzsteuer.

Wirtschaftszweig	Auslandsumsatz mit der Eurozone ¹						
	Oktober 2022	Veränderung zu		Januar - Oktober			
		Oktober 2021	September 2022	2021	2022	Veränderung	
	1 000 EUR	%		1 000 EUR		%	
B+C	Verarbeitendes Gewerbe sowie Bergbau und Gewinnung von Steinen und Erden	2 147 180	0,4	-22,4	20 011 141	25 068 561	25,3
	Vorleistungsgüterproduzenten und Energie	1 298 510	2,8	-11,6	11 968 663	15 303 233	27,9
	Investitionsgüterproduzenten	560 687	1,5	-23,4	5 311 588	6 135 243	15,5
	Gebrauchsgüterproduzenten	27 861	17,2	-21,9	249 513	299 969	20,2
	Verbrauchsgüterproduzenten	260 122	-13,1	-51,0	2 481 376	3 330 116	34,2
B	Bergbau und Gewinnung von Steinen und Erden
08	Gewinnung von Steinen und Erden, sonstiger Bergbau
C	Verarbeitendes Gewerbe
10	Herstellung von Nahrungs- und Futtermitteln	74 064	22,5	-1,5	583 755	674 083	15,5
11	Getränkeherstellung
12	Tabakverarbeitung
13	Herstellung von Textilien	10 540	28,9	-27,8	75 222	100 536	33,7
14	Herstellung von Bekleidung	-	-	-	-	-	-
15	Herstellung von Leder, Lederwaren und Schuhen	3 344	14,0	-33,9	35 052	37 350	6,6
16	Herstellung von Holz-, Flecht-, Korb- und Korkwaren (ohne Möbel)	16 858	-35,1	-13,3	198 482	214 324	8,0
17	Herstellung von Papier, Pappe und Waren daraus	106 310	10,6	-4,7	858 298	1 068 992	24,5
18	Herstellung von Druckerzeugnissen; Vervielfältigung von bespielten Ton-, Bild- und Datenträgern	2 175	-0,5	3,1	20 930	21 946	4,9
19	Kokerei und Mineralölverarbeitung
20	Herstellung von chemischen Erzeugnissen	775 030	-4,8	-12,0	7 753 632	9 712 349	25,3
21	Herstellung von pharmazeutischen Erzeugnissen	141 844	-30,0	-65,0	1 519 763	2 226 771	46,5
22	Herstellung von Gummi- und Kunststoffwaren	115 141	-0,4	-8,9	1 136 610	1 288 882	13,4
23	Herstellung von Glas und Glaswaren, Keramik, Verarbeitung von Steinen und Erden	74 219	22,5	-3,6	536 242	704 051	31,3
24	Metallerzeugung und -bearbeitung	114 402	75,5	-21,0	625 721	1 280 175	x
25	Herstellung von Metallerzeugnissen	69 597	15,7	-3,3	617 008	726 834	17,8
26	Herstellung von Datenverarbeitungsgeräten, elektronischen und optischen Erzeugnissen	16 538	11,3	-17,0	180 758	170 978	-5,4
27	Herstellung von elektrischen Ausrüstungen	38 885	18,4	-2,2	316 596	352 993	11,5
28	Maschinenbau	214 704	21,9	-2,7	1 961 979	2 187 412	11,5
29	Herstellung von Kraftwagen und Kraftwagen-teilen	300 563	-11,9	.	2 992 867	3 539 371	18,3
30	Sonstiger Fahrzeugbau	28 141	24,7	1,1	233 535	289 614	24,0
31	Herstellung von Möbeln	3 930	-8,2	-30,7	42 039	38 849	-7,6
32	Herstellung von sonstigen Waren	5 548	-18,6	-16,7	61 140	59 183	-3,2
33	Reparatur und Installation von Maschinen und Ausrüstungen	14 840	x	80,8	71 893	134 855	87,6

1 Ohne Umsatzsteuer.

Wirtschaftszweig	Exportquote					
	Oktober 2022	Zum Vergleich		Januar - Oktober		
		Oktober 2021	September 2022	2021	2022	
	%					
B+C	Verarbeitendes Gewerbe sowie Bergbau und Gewinnung von Steinen und Erden	53,3	57,0	55,3	56,4	55,9
	Vorleistungsgüterproduzenten und Energie	56,9	57,4	57,3	57,4	57,8
	Investitionsgüterproduzenten	62,7	63,3	65,6	63,8	64,6
	Gebrauchsgüterproduzenten	50,4	48,9	52,7	54,0	53,2
	Verbrauchsgüterproduzenten	29,1	45,1	35,9	40,9	34,9
B	Bergbau und Gewinnung von Steinen und Erden	35,3	38,4	33,7	38,9	31,5
08	Gewinnung von Steinen und Erden, sonstiger Bergbau	35,3	38,4	33,7	38,9	31,5
C	Verarbeitendes Gewerbe	53,3	57,0	55,3	56,4	55,9
10	Herstellung von Nahrungs- und Futtermitteln	30,2	29,8	31,7	31,0	31,2
11	Getränkeherstellung	10,1	10,8	9,2	10,0	9,0
12	Tabakverarbeitung
13	Herstellung von Textilien	44,9	45,4	49,3	46,2	48,9
14	Herstellung von Bekleidung
15	Herstellung von Leder, Lederwaren und Schuhen	14,7	15,0	18,3	16,8	15,3
16	Herstellung von Holz-, Flecht-, Korb- und Korkwaren (ohne Möbel)	15,3	18,1	11,8	16,6	16,1
17	Herstellung von Papier, Pappe und Waren daraus	41,6	39,9	40,3	39,5	40,7
18	Herstellung von Druckerzeugnissen; Vervielfältigung von bespielten Ton-, Bild- und Datenträgern	13,9	15,2	14,6	16,0	15,2
19	Kokerei und Mineralölverarbeitung
20	Herstellung von chemischen Erzeugnissen	70,0	70,8	70,4	70,0	69,9
21	Herstellung von pharmazeutischen Erzeugnissen	34,3	76,6	44,6	64,7	47,8
22	Herstellung von Gummi- und Kunststoffwaren	40,2	42,1	39,6	43,2	42,0
23	Herstellung von Glas und Glaswaren, Keramik, Verarbeitung von Steinen und Erden	38,9	40,4	39,6	40,3	39,0
24	Metallerzeugung und -bearbeitung	55,6	52,4	57,3	53,1	55,4
25	Herstellung von Metallerzeugnissen	36,0	33,1	35,9	36,7	36,6
26	Herstellung von Datenverarbeitungsgeräten, elektronischen und optischen Erzeugnissen	55,4	49,7	54,7	52,7	54,9
27	Herstellung von elektrischen Ausrüstungen	50,7	46,9	50,9	49,1	48,3
28	Maschinenbau	68,2	65,7	66,1	67,2	67,9
29	Herstellung von Kraftwagen und Kraftwagen-teilen	70,3	72,3	74,0	70,3	70,4
30	Sonstiger Fahrzeugbau	48,1	58,8	48,4	51,6	51,7
31	Herstellung von Möbeln	25,7	24,3	30,6	27,8	25,1
32	Herstellung von sonstigen Waren	18,9	23,3	21,1	26,5	22,0
33	Reparatur und Installation von Maschinen und Ausrüstungen	20,9	16,9	23,8	18,7	25,9

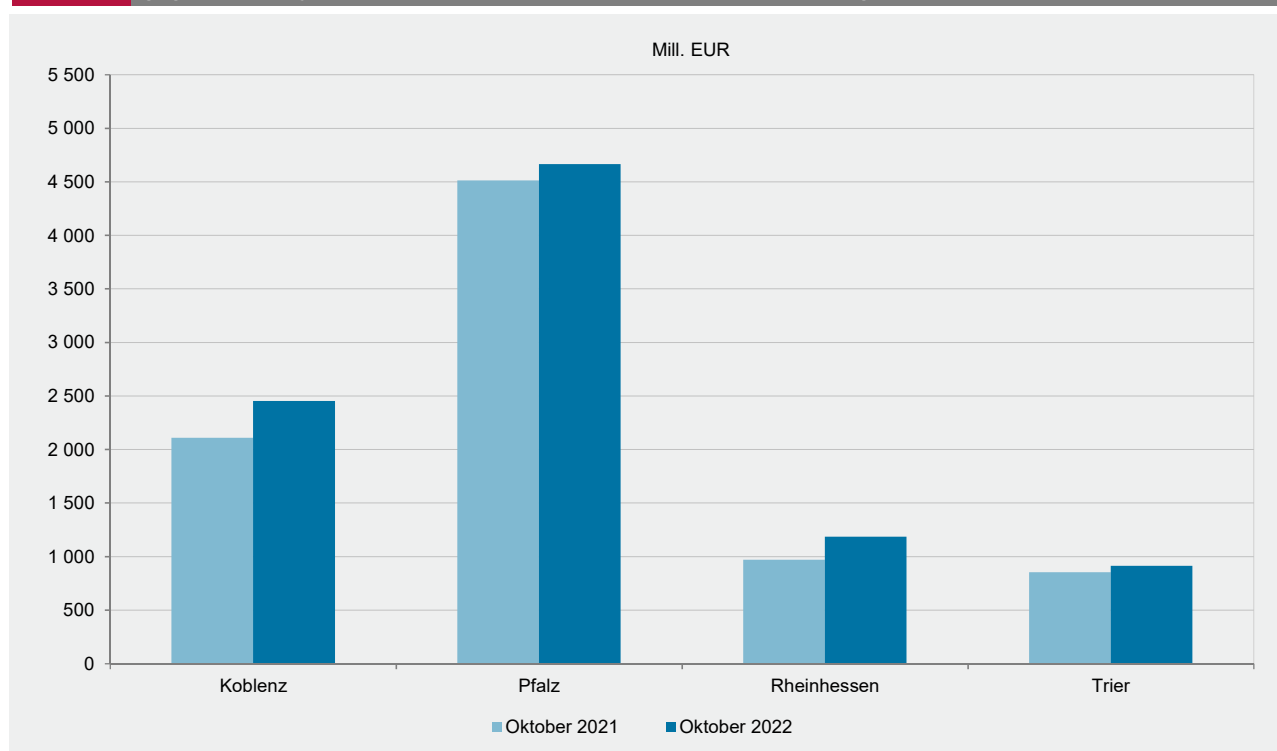
T 11

Betriebe, Beschäftigte, Arbeitsstunden, Entgelte und Umsatz im Oktober 2022 nach Industrie- und Handelskammerbezirken - Betriebe mit 50 und mehr Beschäftigten -

Verwaltungsbezirk	Be- triebe ¹	Beschäf- tigte ¹	Geleist. Arbeits- stunden	Entgelte	Umsatz ²			Export- quote
					insgesamt	je Beschäftigten	Auslands- umsatz	
	Anzahl	1 000	1 000 EUR	EUR	1 000 EUR	%		
Rheinland-Pfalz	1 019	261 262	30 754	1 155 894	9 212 179	35 260	4 908 499	53,3
kreisfreie Städte	220	94 856	11 005	484 435	4 248 596	44 790	2 551 711	60,1
Landkreise	799	166 406	19 749	671 459	4 963 584	29 828	2 356 788	47,5
Industrie- und Handelskammer								
Kammerbezirk Koblenz	490	94 961	11 400	372 686	2 450 431	25 805	1 076 821	43,9
Kammerbezirk Pfalz	294	106 030	11 911	521 678	4 662 598	43 974	3 047 328	65,4
Kammerbezirk Rheinhessen	80	27 433	3 495	131 549	1 185 678	43 221	454 890	38,4
Kammerbezirk Trier	155	32 838	3 948	129 980	913 472	27 818	329 460	36,1

1 Am Ende des Monats. – 2 Ohne Umsatzsteuer.

G 5

Umsatzentwicklung in den Industrie- und Handelskammerbezirken im Oktober 2022 gegenüber Vorjahresmonat - Betriebe mit 50 und mehr Beschäftigten -


Impressum

Herausgeber:
Statistisches Landesamt Rheinland-Pfalz
Mainzer Straße 14-16
56130 Bad Ems

Telefon: 02603 71-0
Telefax: 02603 71-3150

E-Mail: poststelle@statistik.rlp.de
Internet: www.statistik.rlp.de

Kostenfreier Download im Internet: <http://www.statistik.rlp.de/de/publikationen/statistische-berichte/>

© Statistisches Landesamt Rheinland-Pfalz · Bad Ems · 2022

Vervielfältigung und Verbreitung, auch auszugsweise, mit Quellenangabe gestattet.