



2023

STATISTISCHE BERICHTE



Verarbeitendes Gewerbe sowie Bergbau und Gewinnung von Steinen und Erden im April 2023

Ergebnisse des Monatsberichts für Betriebe
mit 50 und mehr Beschäftigten



Zeichenerklärungen

0	Zahl ungleich Null, Betrag jedoch kleiner als die Hälfte von 1 in der letzten ausgewiesenen Stelle
-	nichts vorhanden
.	Zahl unbekannt oder geheim
x	Nachweis nicht sinnvoll
...	Zahl fällt später an
/	keine Angabe, da Zahl nicht sicher genug
()	Aussagewert eingeschränkt, da Zahl statistisch unsicher
D	Durchschnitt
p	vorläufig
r	revidiert
s	geschätzt

Für die Abgrenzung von Größenklassen wird im Allgemeinen anstelle einer ausführlichen Beschreibung „50 bis unter 100“ die Darstellungsform „50 – 100“ verwendet.

Einzelwerte in Tabellen werden im Allgemeinen ohne Rücksicht auf die Endsumme gerundet.

Inhalt

	Seite
Informationen zur Statistik	4
Glossar	7
Tabellen	
T 1 Betriebe, Beschäftigte, Arbeitsstunden, Entgelte und Umsatz 2006–2023	8
T 2 Kennzahlen im April 2023 nach Wirtschaftszweigen	9
T 3 Betriebe und Beschäftigte im April 2023 nach Wirtschaftszweigen	12
T 4 Geleistete Arbeitsstunden im April 2023 nach Wirtschaftszweigen	13
T 5 Entgelte im April 2023 nach Wirtschaftszweigen	14
T 6 Gesamtumsatz im April 2023 nach Wirtschaftszweigen	15
T 7 Inlandsumsatz im April 2023 nach Wirtschaftszweigen	16
T 8 Auslandsumsatz im April 2023 nach Wirtschaftszweigen	17
T 9 Auslandsumsatz mit der Eurozone im April 2023 nach Wirtschaftszweigen	18
T 10 Exportquote im April 2023 nach Wirtschaftszweigen	19
T 11 Betriebe, Beschäftigte, Arbeitsstunden, Entgelte und Umsatz im April 2023 nach Industrie- und Handelskammerbezirken	20
Grafiken	
G 1 Tätige Personen im Verarbeitenden Gewerbe im April 2023 nach Wirtschaftszweigen	10
G 2 Umsatz im Verarbeitenden Gewerbe im April 2023 nach Wirtschaftszweigen	10
G 3 Durchschnittliche Entgelte je tätiger Person im Verarbeitenden Gewerbe im April 2023 nach Wirtschaftszweigen	11
G 4 Durchschnittlich geleistete Arbeitsstunden je tätiger Person im Verarbeitenden Gewerbe im April 2023 nach Wirtschaftszweigen	11
G 5 Umsatzentwicklung in den Industrie- und Handelskammerbezirken im April 2023 gegenüber Vorjahresmonat	20

Informationen zur Statistik

Ziel der Statistik

Die Ergebnisse des Monatsberichts für Betriebe des Verarbeitenden Gewerbes sowie des Bergbaus und der Gewinnung von Steinen und Erden dienen der kurzfristigen Beurteilung der konjunkturellen Lage im Wirtschaftsbereich sowie der Bereitstellung von Daten für die regionale und sektorale Strukturpolitik. Sie stellen eine unentbehrliche Grundlage für zahlreiche Entscheidungen der gesetzgebenden Körperschaften, der Bundes- und Landesregierungen, der Verbände, Kammern und anderer Institutionen auf dem Gebiet der gesamten Wirtschaftspolitik dar. Die Angaben über Beschäftigte Ende September liefern unerlässliche Informationen für die jährliche Berichtskreisaktualisierung im gesamten System der Statistiken im Verarbeitenden Gewerbe sowie Bergbau und Gewinnung von Steinen und Erden.

Zu den Hauptnutzern des Monatsberichts für Betriebe zählen die Bundesministerien, insbesondere das Bundesministerium für Wirtschaft und Energie, die jeweiligen Länderressorts und die Bundesbank sowie die Europäische Kommission, die Europäische Zentralbank und andere öffentliche Institutionen. Daneben zählen auch Wirtschaftsverbände, einzelne Unternehmen, Gewerkschaften, wissenschaftliche Institute und die allgemeine Öffentlichkeit zu den Nutzern. Die Ergebnisse sind Basis der Berechnung der Indizes des Umsatzes und der Auftragseingänge. Sie fließen außerdem in die Berechnungen der Volkswirtschaftlichen Gesamtrechnungen des Bundes und der Länder sowie in Input-Output-Rechnungen ein.

Rechtsgrundlagen

Gesetz über die Statistik im Produzierenden Gewerbe (ProdGewStatG) in der Fassung der Bekanntmachung vom 21. März 2002 (BGBl. I S. 1181), das zuletzt durch Artikel 271 der Verordnung vom 31. August 2015 (BGBl. I S. 1474) geändert worden ist, in Verbindung mit dem Bundesstatistikgesetz (BStatG) in der Fassung der Bekanntmachung vom 20. Oktober 2016 (BGBl. I S. 2394), das zuletzt durch Artikel 10 Absatz 5 des Gesetzes vom 30. Oktober 2017 (BGBl. I S. 3618) geändert worden ist. Für den Monatsbericht werden Angaben zu § 2 Buchstabe A Ziffer I Nummer 1 bis 6 ProdGewStatG erhoben.

Erhebungsumfang

Der Monatsbericht ist eine Vollerhebung bei den Betrieben mit 50 und mehr tätigen Personen.

Regionale Ebene

Die Ergebnisse werden in dieser Veröffentlichung bis auf Kreisebene dargestellt. Eine tiefere regionale Untergliederung ist aus dem Landesinformationssystem (LIS-Datenbank) möglich.

Berichtskreis

Der Erhebungsbereich des Monatsberichts für Betriebe wird auf Grundlage der EU-einheitlichen Wirtschaftszweiggliederung NACE („Nomenclature générale des activités économiques dans les Communautés Européennes“), der Statistischen Systematik der Wirtschaftszweige in der Europäischen Gemeinschaft), abgegrenzt. Dem entspricht in Deutschland die Klassifikation der Wirtschaftszweige, Ausgabe 2008 (WZ 2008). Der Erhebungsbereich umfasst die Wirtschaftsabschnitte B „Bergbau und Gewinnung von Steinen und Erden“ sowie C „Verarbeitendes Gewerbe“.

Merkmalsträger/Statistische Einheiten

Erhebungs- und Darstellungseinheit ist der Betrieb als örtlich abgegrenzte Produktionseinheit einschließlich der in seiner unmittelbaren Umgebung liegenden und von ihm abhängigen Einheiten. Erfasst werden sämtliche im Inland gelegene Betriebe des Verarbeitenden Gewerbes sowie des Bergbaus und der Gewinnung von Steinen und Erden mit 50 und mehr tätigen Personen, einschließlich des Produzierenden Handwerks. Die Einheiten werden den Wirtschaftszweigen nach dem wirtschaftlichen Schwerpunkt ihrer Tätigkeit zugeordnet. Nicht einbezogen werden im Ausland gelegene Teile von Rechtlichen Einheiten.

Berichtszeitraum/-zeitpunkt/Periodizität

Die Angaben zu Umsatz, Auftragseingang, geleisteten Arbeitsstunden und Entgelten beziehen sich auf den Berichtsmonat, die Zahl der tätigen Personen sowie der Auftragsbestand auf das Ende des Berichtsmonats.

Vergleichbarkeit

Der Monatsbericht für Betriebe des Verarbeitenden Gewerbes sowie des Bergbaus und der Gewinnung von Steinen und Erden wird für alle Bundesländer und für Deutschland nach dem gleichen Verfahren durchgeführt. Die Ergebnisse der einzelnen Bundesländer sind daher vergleichbar.

Die Vergleichbarkeit der Ergebnisse ab dem Monat Februar 2020 ist durch die Auswirkungen der Corona-Pandemie eingeschränkt. Anzunehmen ist ein grundsätzlicher Einfluss auf die Betriebe des Verarbeitenden Gewerbes sowie Bergbau und Gewinnung von Steinen und Erden. Die genauen Auswirkungen dieses Sondereffekts lassen sich allerdings erst nach Abschluss der Krise bemessen.

Die zeitliche Vergleichbarkeit der Ergebnisse ist kurzfristig mit obiger Ausnahme vollständig gegeben. Die Industriestatistik unterliegt jedoch wegen der vielen Veränderungen innerhalb des Berichtskreises (Abgänge, Zugänge) einer gewissen Dynamik. Außerdem wurde der Berichtskreis des Monatsberichts zu verschiedenen Zeitpunkten verändert. Die letzte große Anpassung erfolgte zum 1. Januar 2007, als in Folge des 1. Mittelstandsentlastungsgesetzes die Abschneidegrenze, welche u.a. die Berichtspflicht begründet, von 20 auf 50 Beschäftigte erhöht wurde. Um die daraus resultierende Verkleinerung des Berichtskreises zu quantifizieren und um vergleichbare Veränderungsdaten berechnen zu können, wurde im Rahmen der regelmäßigen Jahreskorrekturen des Monatsberichts für das Jahr 2006 eine Doppelaufbereitung des ursprünglichen und des neuen Berichtskreises durchgeführt.

Außerdem werden die der Statistik zu Grunde liegenden Systematiken immer wieder gemäß den Ansprüchen der Datennutzer angepasst, was die Vergleichbarkeit erschwert. Die für die fachliche Gliederung maßgebliche Klassifikation der Wirtschaftszweige wurde zum Jahresanfang 2009 geändert. Um die daraus resultierenden Änderungen zu quantifizieren und um vergleichbare Veränderungsdaten berechnen zu können, wurden die Ergebnisse der Jahre 2005 bis 2008 noch einmal nach der neuen Klassifikation erstellt. Die genannten Entwicklungen führen innerhalb des Monatsberichts zu gewissen Einschränkungen in der Vergleichbarkeit der Ergebnisse im längerfristigen Zeitverlauf. Änderungen des Berichtskreises führen zu einer Einschränkung der zeitlichen Vergleichbarkeit.

Klassifikationen

Die Ergebnisse des Monatsberichts im Verarbeitenden Gewerbe sowie im Bergbau und in der Gewinnung von Steinen und Erden werden nach der Wirtschaftszweigklassifikation WZ 2008 auf der Vierstellerebene (Klasse) erhoben und aufbereitet. Mit der Einführung der WZ 2008 wird die Verordnung (EG) Nr. 1893/2006 des Europäischen Parlaments und des Rates vom 20. Dezember 2006 betreffend die statistische Systematik der Wirtschaftszweige in der Europäischen Gemeinschaft (ABl. EG Nr. L 393 S. 1), die entsprechend Artikel 8 für alle Statistiken anzuwenden ist, die eine Gliederung nach Wirtschaftszweigen enthalten, umgesetzt. Das Kodierungssystem der WZ 2008 unterscheidet zwischen Abschnitten (Buchstaben A-U), Abteilungen (Zweisteller), Gruppen (Dreisteller), Klassen (Viersteller) und Unterklassen (Fünfsteller). Der Wirtschaftsbereich „Verarbeitendes Gewerbe sowie Bergbau und Gewinnung von Steinen und Erden“ erstreckt sich über die Abschnitte B und C sowie – in der numerischen Gliederung – über die Abteilungen 05 bis 33 der WZ 2008.

Zu den mit der Einführung der WZ 2008 verbundenen wesentlichen strukturellen Änderungen gehört insbesondere die Ausgliederung des Verlagsgewerbes und des Recyclings aus dem Verarbeitenden Gewerbe. Unter methodischen Aspekten ist vor allem die Änderung der so genannten Converterregel von Bedeutung. Damit werden Betriebe ohne eigene Warenproduktion, die aber die gewerblichen Schutzrechte am Output der ausgelagerten Produktion besitzen (Converter), nicht mehr als Warenhersteller betrachtet und klassifiziert, sondern in der Regel dem Handel zugeordnet.

Der wirtschaftliche Schwerpunkt der Betriebe ist nach den Regeln der WZ die Tätigkeit, die den größten Beitrag zur Wertschöpfung leistet. Im Allgemeinen wird als Näherungsgröße für die Wertschöpfung bei den Betrieben des Bergbaus und Verarbeitenden Gewerbes der aus den Ergebnissen der Produktionsstatistik geschätzte Nettoproduktionswert verwendet.

Revisionen

Die Ergebnisse des Monatsberichts für Betriebe werden monatlich zeitnah veröffentlicht, fehlende Angaben werden durch Schätzungen ergänzt. Später eingehende Meldungen und Korrekturen werden in die Daten eingearbeitet. Im März des Folgejahres werden die endgültigen Ergebnisse für alle Monate (sogenannte Jahreskorrektur) veröffentlicht.

Bei methodischen Änderungen, wie 2009 die Einführung der WZ 2008 oder 2007 die Anhebung der Abschneidegrenze, werden zurückliegende Zeiträume teilweise erneut aufbereitet. Dies geschah für die Jahre 2005 bis 2008, die nach der WZ 2003 erhoben und nachträglich nach der WZ 2008 aufbereitet wurden. Die Daten für das Jahr 2006 wurden für den Berichtskreis ab 20 tätige Personen erhoben und nachträglich wegen der Anhebung der Abschneidegrenze für den Berichtskreis Betriebe ab 50 tätige Personen aufbereitet.

Besondere fachliche Hinweise

Die im Monatsbericht für Betriebe erhobenen Merkmale überschneiden sich zum Teil mit den Merkmalen anderer Erhebungen. Zu nennen sind hier insbesondere die Umsatzsteuer- sowie die Beschäftigtenstatistik. In der Umsatzsteuerstatistik werden tendenziell höhere Umsätze ausgewiesen als im Monatsbericht. Das ist vor allem damit begründet, dass in der Umsatzsteuerstatistik eine wesentlich niedrigere Abschneidegrenze für die Aufnahme der Einheiten in die Ergebnisse angewandt wird. Die bestehenden Differenzen zwischen der Beschäftigtenstatistik und dem Monatsbericht bezüglich der Angaben zur Zahl der Beschäftigten lassen sich dadurch erklären, dass der Monatsbericht alle tätigen Personen erfasst, die Beschäftigtenstatistik, die ihre Angaben von der Bundesagentur für Arbeit bezieht, dagegen nur die sozialversicherungspflichtig Beschäftigten.

Die Daten des Monatsberichts für Betriebe des Verarbeitenden Gewerbes sowie des Bergbaus und der Gewinnung von Steinen und Erden sind die Basis für die Berechnung der Auftragseingangs- und Umsatzindizes und für Teile der Volkswirtschaftlichen Gesamtrechnungen. Sie werden darüber hinaus in die Investitionserhebung sowie in den Jahresbericht für Betriebe und Jahresbericht für Unternehmen im Bereich Verarbeitendes Gewerbe sowie Bergbau und Gewinnung von Steinen und Erden übernommen.

Glossar

Auslandsumsatz

Direkte Lieferungen und Leistungen an Empfänger, die im Ausland ansässig sind, sowie Lieferungen an Exporteure, die die bestellten Waren ohne Be- und Verarbeitung in das Ausland ausführen.

Beschäftigte

Alle Personen, die am Ende des Monats in einem arbeitsrechtlichen Verhältnis zum Betrieb stehen, tätige Inhaber und Mitinhaber sowie unbezahlt mithelfende Familienangehörige, soweit sie mindestens 1/3 der üblichen Arbeitszeit im Betrieb tätig sind.

Betrieb

Örtlich getrennte Niederlassung von Rechtlichen Einheiten, einschließlich der Verwaltungs-, Reparatur-, Montage- und Hilfsbetriebe, die mit dem meldenden Betrieb örtlich verbunden sind oder in dessen Nähe liegen. Örtlich getrennte Hauptverwaltungen der Rechtlichen Einheiten werden im Verarbeitenden Gewerbe sowie Bergbau und Gewinnung von Steinen und Erden ebenfalls als eigenständige Betriebe erfasst. Die Merkmalswerte sind für den gesamten Betrieb zu melden und schließen auch die nichtproduzierenden Teile ein.

Entgelte

Die Entgelte entsprechen der Bruttolohn- und -gehaltssumme. Dies ist die Bruttosumme ohne Arbeitgeberanteil zur Sozialversicherung, jedoch einschließlich Lohn- und Gehaltszuschläge (auch Gratifikationen, Erfindergelder sowie Provisionen, Tantiemen usw.), Vergütungen für gewerblich und kaufmännisch Auszubildende. Nicht erfasst werden allgemeine soziale Aufwendungen sowie Vergütungen, die als Spesenersatz anzusehen sind.

Exportquote

Anteil des Auslandsumsatzes am Gesamtumsatz.

Geleistete Arbeitsstunden

Tatsächlich geleistete Stunden (nicht die bezahlten) aller tätigen Personen (Lohn- und Gehaltsempfänger).

Gesamtumsatz

Umsatz aus Eigenerzeugung, baugewerblicher Umsatz sowie Umsatz aus Handelsware und sonstigen nichtindustriellen Tätigkeiten (wie Erlöse aus Vermietung und Verpachtung, Provisionseinnahmen, Erlöse aus Transportleistungen für Dritte und aus dem Verkauf von eigenen landwirtschaftlichen Erzeugnissen). Als Umsatz gilt die Summe der Rechnungsendbeträge (ohne Umsatzsteuer) einschließlich etwa darin enthaltener Verbrauchsteuern sowie der Kosten für Fracht, Transportversicherung, Porto, Verpackung und Spesen, auch wenn diese gesondert in Rechnung gestellt werden. Außerordentliche und betriebsfremde Erträge aus dem Verkauf von Anlagegütern, aus der Verpachtung von Grundstücken, Zinsen, Dividenden u. dgl. sind nicht im Umsatz enthalten.

Rechtliche Einheit

Rechtliche und zugleich kleinste Einheit, die aus handels- bzw. steuerrechtlichen Gründen Bücher führt. Ferner muss die Rechtliche Einheit eine jährliche Feststellung des Vermögensbestandes bzw. des Erfolgs der wirtschaftlichen Tätigkeit vornehmen. Hierzu zählt auch die Ausübung einer freiberuflichen Tätigkeit.

Jahr Monat	Betriebe ¹	Beschäftigte ¹	Geleistete Arbeits- stunden	Entgelte	Umsatz ²			Export- quote	
					insgesamt	darunter Auslandsumsatz			
						insgesamt	mit der Eurozone		
Anzahl		1 000	1 000 EUR			%			
2006	980	238 592	365 770	9 638 564	68 526 767	34 086 838	17 579 223	49,7	
2007	1 006	244 517	373 399	10 069 259	74 754 089	37 841 166	.	50,6	
2008	1 041	250 691	381 437	10 606 035	77 819 074	38 922 601	.	50,0	
2009	1 041	242 455	352 506	10 221 613	62 510 708	30 311 027	.	48,5	
2010	1 004	240 507	364 187	10 233 778	74 606 464	38 874 671	.	52,1	
2011	999	247 758	377 230	11 130 933	83 019 099	43 890 468	20 087 760	52,9	
2012	1 005	250 946	379 198	11 684 429	84 567 065	45 569 641	.	53,9	
2013	983	250 195	377 984	12 023 551	84 535 643	45 738 993	20 305 038	54,1	
2014	982	253 639	384 143	12 353 432	85 285 175	47 011 689	20 572 951	55,1	
2015	1 009	255 724	387 290	12 780 731	86 654 267	48 567 313	21 126 876	56,0	
2016	1 004	254 498	387 505	12 936 231	86 678 601	48 040 838	.	55,4	
2017	1 021	258 150	388 823	13 220 655	93 837 338	52 414 135	23 826 819	55,9	
2018	1 044	262 906	394 854	13 740 320	100 327 755	57 750 078	28 376 252	57,6	
2019	1 040	265 340	394 577	14 109 919	92 531 052	52 184 868	22 138 195	56,4	
2020	1 047	257 897	373 172	13 519 640	84 255 157	46 864 411	20 525 144	55,6	
2021	1 025	257 920	381 474	13 888 741	99 152 911	55 899 788	24 433 416	56,4	
2022	1 023	261 249	383 271	14 972 733	115 750 814	63 559 681	28 595 281	54,9	
2021	Januar	1 000	253 359	31 606	1 049 163	6 670 983	3 831 138	1 678 972	57,4
	Februar	1 015	254 214	32 278	1 062 604	7 407 085	4 297 498	1 818 397	58,0
	März	1 020	255 216	35 457	1 101 084	8 926 744	5 027 021	2 224 047	56,3
	April	1 018	254 678	31 850	1 161 369	8 102 270	4 657 714	2 024 350	57,5
	Mai	1 020	255 431	30 389	1 205 625	8 064 246	4 433 211	1 952 215	55,0
	Juni	1 025	255 993	32 265	1 241 516	8 806 151	4 904 719	2 116 716	55,7
	Juli	1 025	256 145	31 880	1 112 767	8 596 729	4 834 511	2 131 723	56,2
	August	1 025	257 263	29 493	1 064 972	7 995 504	4 437 378	1 789 605	55,5
	September	1 025	257 920	32 384	1 076 176	8 579 309	4 785 272	2 136 030	55,8
	Oktober	1 025	257 581	31 638	1 109 448	8 442 002	4 808 138	2 139 085	57,0
	November	1 024	257 466	32 765	1 525 750	8 704 307	4 935 208	2 257 197	56,7
	Dezember	1 025	256 647	29 469	1 178 265	8 857 582	4 947 980	2 165 078	55,9
2022	Januar	1 005	255 486	32 771	1 148 650	9 280 255	5 223 223	2 269 295	56,3
	Februar	1 019	256 174	31 896	1 126 924	9 355 783	5 231 534	2 246 216	55,9
	März	1 025	257 344	35 291	1 160 472	10 602 485	5 749 607	2 639 340	54,2
	April	1 027	257 686	30 684	1 260 227	9 468 636	5 155 171	2 374 131	54,4
	Mai	1 026	257 906	32 937	1 600 167	9 917 637	5 534 336	2 600 685	55,8
	Juni	1 025	258 057	31 152	1 263 306	10 311 105	5 687 116	2 828 302	55,2
	Juli	1 025	258 675	31 590	1 150 866	9 273 117	5 172 615	2 310 390	55,8
	August	1 025	260 115	30 740	1 116 070	9 187 317	5 016 701	2 053 917	54,6
	September	1 023	261 249	32 693	1 135 933	10 338 780	5 548 450	2 582 145	53,7
	Oktober	1 019	261 211	30 763	1 155 092	9 239 969	4 941 713	2 145 895	53,5
	November	1 020	260 882	33 358	1 571 725	9 891 391	5 226 055	2 361 803	52,8
	Dezember	1 020	259 998	29 396	1 283 301	8 884 340	5 073 160	2 183 162	57,1
2023	Januar	1 002	259 148	33 664	1 191 886	8 598 226	4 933 294	2 204 427	57,4
	Februar	1 012	261 050	32 027	1 191 986	8 928 740	5 082 464	2 168 566	56,9
	März	1 023	261 412	35 653	1 223 910	10 419 978	5 770 611	2 502 720	55,4
	April	1 022	261 083	29 906	1 307 249	8 187 821	4 627 954	2 118 566	56,5

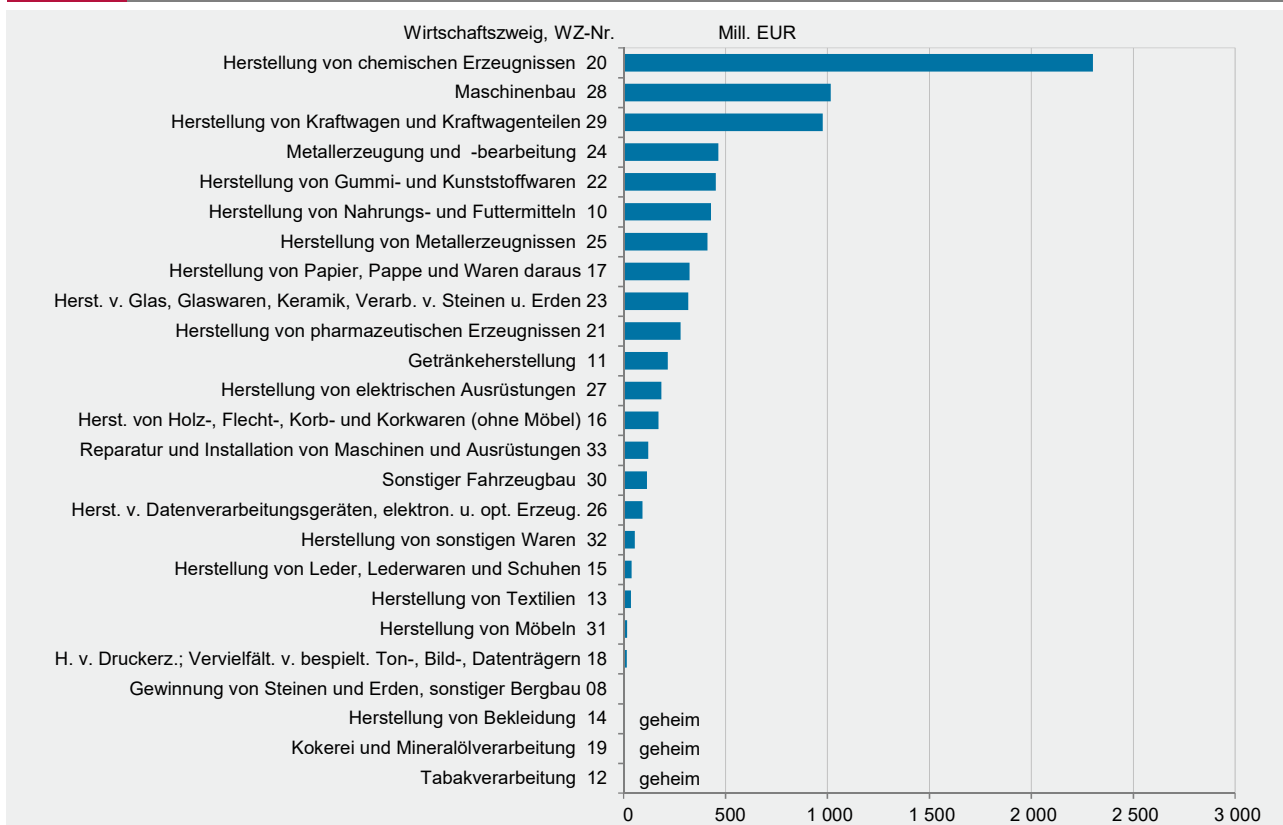
1 Jahr = Ende September; Monat = am Ende des Monats. – 2 Ohne Umsatzsteuer.

Wirtschaftszweig	Tätige Personen je Betrieb	Arbeits- stunden je tätige Person	Entgelte je Arbeits- stunde	Entgelte je tätige Person	Gesamt- umsatz je tätige Person	Umsatz je geleisteter Arbeits- stunde	Entgelte in % vom Umsatz
	Anzahl		EUR			%	
B+C Verarbeitendes Gewerbe sowie Bergbau und Gewinnung von Steinen und Erden	255	115	44	5 007	31 361	274	16,0
Vorleistungsgüterproduzenten und Energie	260	115	41	4 683	33 421	291	14,0
Investitionsgüterproduzenten	248	114	47	5 346	29 419	259	18,2
Gebrauchsgüterproduzenten	236	118	32	3 722	18 524	157	20,1
Verbrauchsgüterproduzenten	259	114	49	5 577	29 862	262	18,7
B Bergbau und Gewinnung von Steinen und Erden	62	116	45	5 212	14 055	121	37,1
08 Gewinnung von Steinen und Erden, sonstiger Bergbau	62	116	45	5 212	14 055	121	37,1
C Verarbeitendes Gewerbe	257	115	44	5 007	31 386	274	16,0
10 Herstellung von Nahrungs- und Futtermitteln	204	119	29	3 461	29 576	248	11,7
11 Getränkeherstellung	210	113	38	4 332	41 386	367	10,5
12 Tabakverarbeitung
13 Herstellung von Textilien	222	118	35	4 197	20 370	172	20,6
14 Herstellung von Bekleidung
15 Herstellung von Leder, Lederwaren und Schuhen	228	117	23	2 687	19 554	167	13,7
16 Herstellung von Holz-, Flecht-, Korb- und Korkwaren (ohne Möbel)	205	121	30	3 598	24 685	204	14,6
17 Herstellung von Papier, Pappe und Waren daraus	190	114	36	4 094	36 982	325	11,1
18 Herstellung von Druckerzeugnissen; Vervielfältigung von bespielten Ton-, Bild- und Datenträgern	100	105	23	2 384	8 546	82	27,9
19 Kokerei und Mineralölverarbeitung
20 Herstellung von chemischen Erzeugnissen	747	109	53	5 728	49 708	457	11,5
21 Herstellung von pharmazeutischen Erzeugnissen	1 025	109	95	10 344	24 818	228	41,7
22 Herstellung von Gummi- und Kunststoffwaren	206	116	33	3 841	20 214	174	19,0
23 Herstellung von Glas und Glaswaren, Keramik, Verarbeitung von Steinen und Erden	184	120	39	4 735	22 132	184	21,4
24 Metallerzeugung und -bearbeitung	280	119	43	5 094	51 935	438	9,8
25 Herstellung von Metallerzeugnissen	151	116	33	3 857	18 082	155	21,3
26 Herstellung von Datenverarbeitungsgeräten, elektronischen und optischen Erzeugnissen	185	121	32	3 883	14 768	122	26,3
27 Herstellung von elektrischen Ausrüstungen	212	130	32	4 132	19 951	154	20,7
28 Maschinenbau	254	122	39	4 784	27 388	225	17,5
29 Herstellung von Kraftwagen und Kraftwagen- teilen	620	95	81	7 727	46 375	486	16,7
30 Sonstiger Fahrzeugbau	566	107	43	4 538	29 161	273	15,6
31 Herstellung von Möbeln	159	100	33	3 287	13 811	138	23,8
32 Herstellung von sonstigen Waren	151	121	25	3 032	15 894	132	19,1
33 Reparatur und Installation von Maschinen und Ausrüstungen	141	120	34	4 118	14 581	121	28,2

G 1

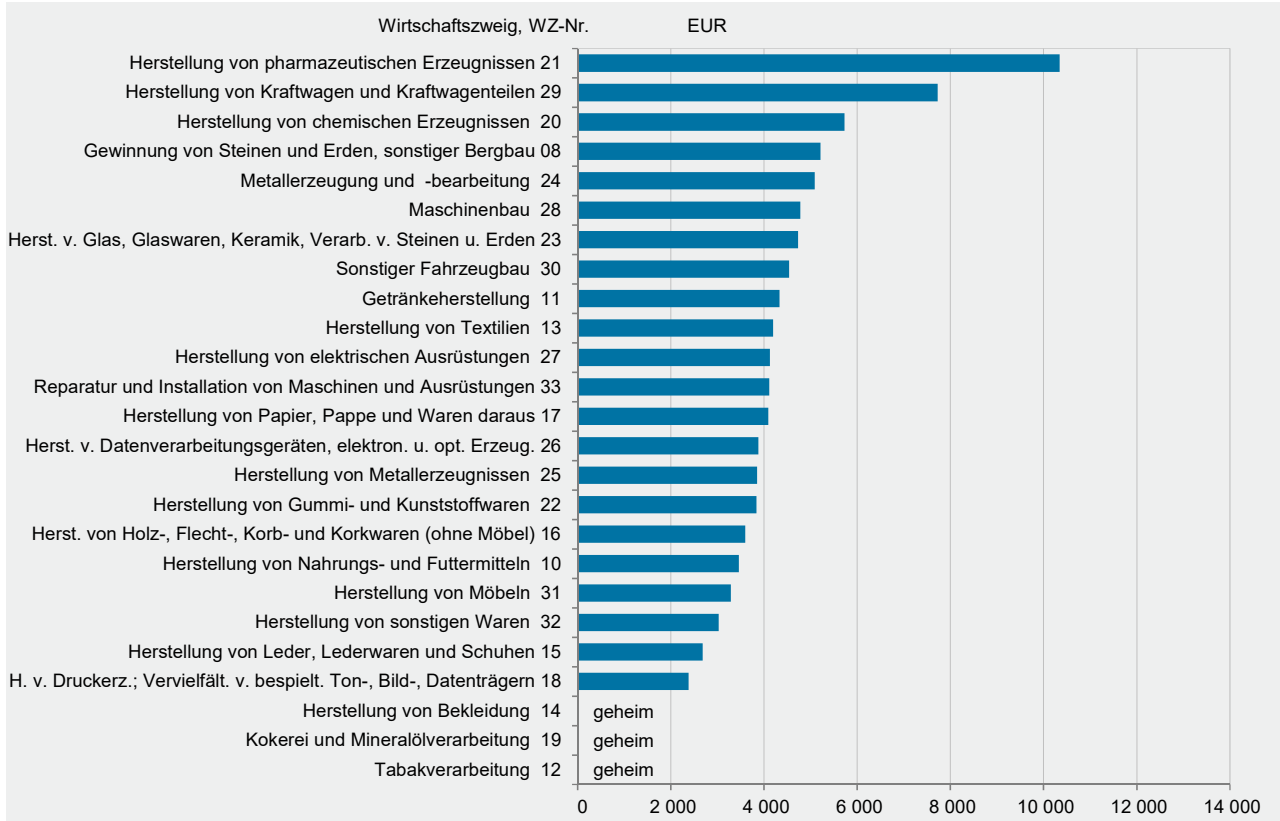
Tätige Personen im Verarbeitenden Gewerbe im April 2023 nach Wirtschaftszweigen
- Betriebe mit 50 und mehr Beschäftigten -

G 2

Umsatz im Verarbeitenden Gewerbe im April 2023 nach Wirtschaftszweigen
- Betriebe mit 50 und mehr Beschäftigten -

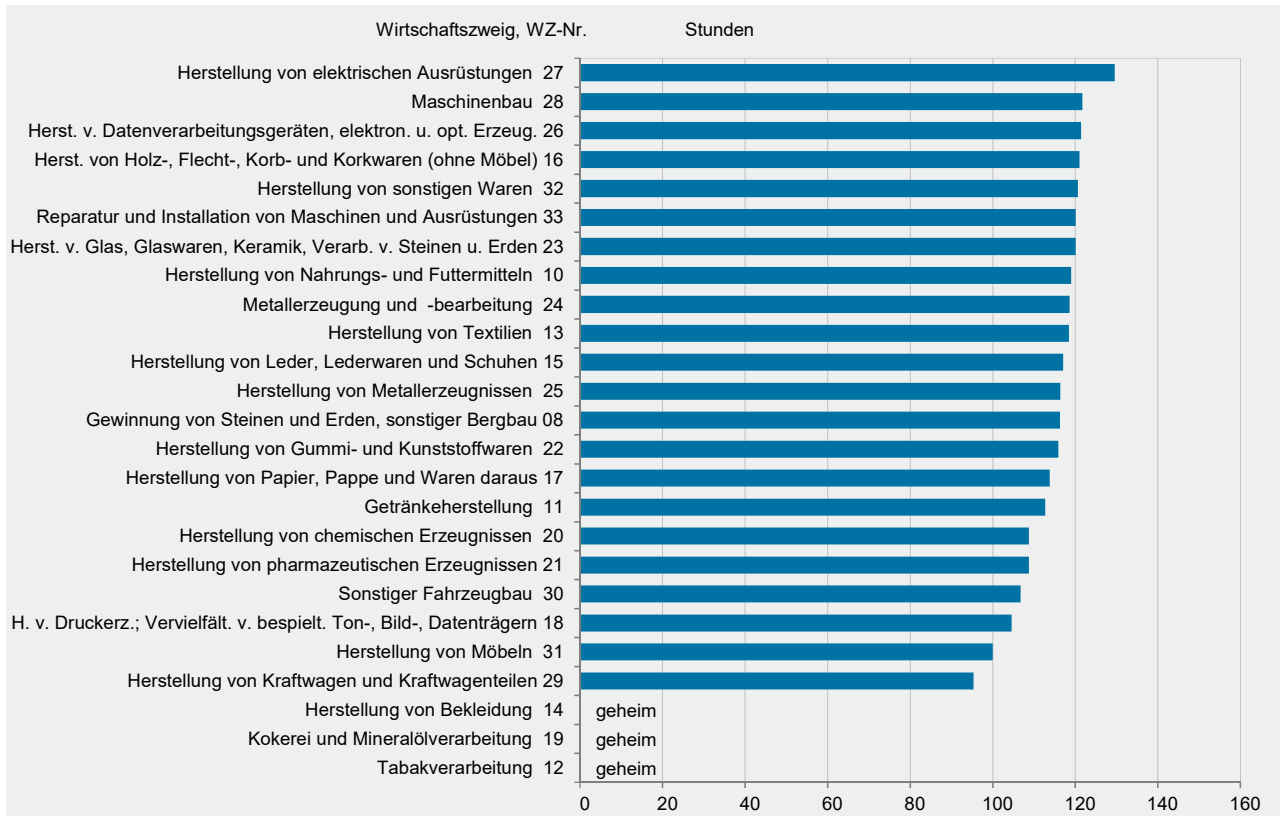
G 3

Durchschnittliche Entgelte je tätiger Person im Verarbeitenden Gewerbe im April 2023 nach Wirtschaftszweigen - Betriebe mit 50 und mehr Beschäftigten -



G 4

Durchschnittlich geleistete Arbeitsstunden je tätiger Person im Verarbeitenden Gewerbe im April 2023 nach Wirtschaftszweigen - Betriebe mit 50 und mehr Beschäftigten -



Wirtschaftszweig	Betriebe ¹			Beschäftigte ¹			
	April 2023	Veränderung zu		April 2023	Veränderung zu		
		April 2022	März 2023		April 2022	März 2023	
	Anzahl	%		Anzahl	%		
B+C	Verarbeitendes Gewerbe sowie Bergbau und Gewinnung von Steinen und Erden	1 022	-0,5	-0,1	261 083	1,3	-0,1
	Vorleistungsgüterproduzenten und Energie	522	-1,5	-0,2	135 653	0,1	-0,2
	Investitionsgüterproduzenten	322	-0,3	-	79 762	3,1	-0,1
	Gebrauchsgüterproduzenten	21	-4,5	-	4 948	4,9	-0,8
	Verbrauchsgüterproduzenten	157	3,3	-	40 720	1,8	0,1
B	Bergbau und Gewinnung von Steinen und Erden	6	-	-	371	-0,5	1,9
08	Gewinnung von Steinen und Erden, sonstiger Bergbau	6	-	-	371	-0,5	1,9
C	Verarbeitendes Gewerbe	1 016	-0,5	-0,1	260 712	1,3	-0,1
10	Herstellung von Nahrungs- und Futtermitteln	71	2,9	-	14 508	-0,9	-0,3
11	Getränkeherstellung	25	-	-	5 238	3,4	0,4
12	Tabakverarbeitung	2	-	-	.	.	.
13	Herstellung von Textilien	8	-	-	1 777	1,4	0,5
14	Herstellung von Bekleidung	2	100,0	-	.	.	.
15	Herstellung von Leder, Lederwaren und Schuhen	9	-	-	2 056	8,0	1,2
16	Herstellung von Holz-, Flecht-, Korb- und Korkwaren (ohne Möbel)	34	-2,9	-	6 980	0,5	-0,4
17	Herstellung von Papier, Pappe und Waren daraus	46	-6,1	-	8 750	-5,5	-0,3
18	Herstellung von Druckerzeugnissen; Vervielfältigung von bespielten Ton-, Bild- und Datenträgern	19	-	-	1 896	1,2	1,1
19	Kokerei und Mineralölverarbeitung	2	-	-	.	.	.
20	Herstellung von chemischen Erzeugnissen	62	3,3	-	46 337	0,6	-0,2
21	Herstellung von pharmazeutischen Erzeugnissen	11	-	-	11 279	2,1	0,1
22	Herstellung von Gummi- und Kunststoffwaren	109	-3,5	-	22 400	0,3	-0,3
23	Herstellung von Glas und Glaswaren, Keramik, Verarbeitung von Steinen und Erden	78	-	-	14 343	-1,2	-0,1
24	Metallerzeugung und -bearbeitung	32	-3,0	-3,0	8 960	-0,1	0,1
25	Herstellung von Metallerzeugnissen	151	0,7	-	22 747	1,9	-0,0
26	Herstellung von Datenverarbeitungsgeräten, elektronischen und optischen Erzeugnissen	34	13,3	-	6 299	8,6	0,1
27	Herstellung von elektrischen Ausrüstungen	44	-	-	9 321	1,9	-0,1
28	Maschinenbau	146	-0,7	-	37 112	3,3	0,2
29	Herstellung von Kraftwagen und Kraftwagen-teilen	34	-5,6	-	21 071	4,4	-0,7
30	Sonstiger Fahrzeugbau	7	-	-	3 965	6,6	0,8
31	Herstellung von Möbeln	8	-11,1	-	1 268	-5,4	-0,5
32	Herstellung von sonstigen Waren	23	4,5	-	3 470	6,3	-1,5
33	Reparatur und Installation von Maschinen und Ausrüstungen	59	-4,8	-	8 312	-5,4	-0,9

1 Am Ende des Monats.

Wirtschaftszweig	Geleistete Arbeitsstunden						
	April 2023	Veränderung zu		Januar - April			
		April 2022	März 2023	2022	2023	Veränderung	
	1 000	%		1 000		%	
B+C	Verarbeitendes Gewerbe sowie Bergbau und Gewinnung von Steinen und Erden	29 906	-2,5	-16,1	130 643	131 250	0,5
	Vorleistungsgüterproduzenten und Energie	15 605	-2,4	-15,9	68 363	68 697	0,5
	Investitionsgüterproduzenten	9 074	-2,6	-16,7	39 473	39 535	0,2
	Gebrauchsgüterproduzenten	584	-5,6	-17,0	2 586	2 583	-0,1
	Verbrauchsgüterproduzenten	4 643	-2,3	-15,6	20 221	20 435	1,1
B	Bergbau und Gewinnung von Steinen und Erden	43	-2,9	-17,7	157	188	19,3
08	Gewinnung von Steinen und Erden, sonstiger Bergbau	43	-2,9	-17,7	157	188	19,3
C	Verarbeitendes Gewerbe	29 863	-2,5	-16,1	130 485	131 062	0,4
10	Herstellung von Nahrungs- und Futtermitteln	1 727	-5,2	-12,7	7 521	7 468	-0,7
11	Getränkeherstellung	591	-1,6	-15,4	2 522	2 581	2,3
12	Tabakverarbeitung
13	Herstellung von Textilien	211	1,7	-13,6	887	920	3,8
14	Herstellung von Bekleidung
15	Herstellung von Leder, Lederwaren und Schuhen	241	4,3	-8,9	969	1 029	6,2
16	Herstellung von Holz-, Flecht-, Korb- und Korkwaren (ohne Möbel)	845	-3,6	-14,1	3 571	3 616	1,3
17	Herstellung von Papier, Pappe und Waren daraus	996	-7,4	-13,2	4 635	4 327	-6,6
18	Herstellung von Druckerzeugnissen; Vervielfältigung von bespielten Ton-, Bild- und Datenträgern	198	1,2	-5,9	805	829	3,0
19	Kokerei und Mineralölverarbeitung
20	Herstellung von chemischen Erzeugnissen	5 042	-2,3	-18,9	22 705	22 966	1,2
21	Herstellung von pharmazeutischen Erzeugnissen	1 227	-1,0	-21,4	5 545	5 630	1,5
22	Herstellung von Gummi- und Kunststoffwaren	2 596	-3,8	-16,7	11 506	11 451	-0,5
23	Herstellung von Glas und Glaswaren, Keramik, Verarbeitung von Steinen und Erden	1 722	-3,9	-15,9	7 578	7 475	-1,4
24	Metallerzeugung und -bearbeitung	1 063	-2,6	-5,9	4 533	4 485	-1,1
25	Herstellung von Metallerzeugnissen	2 647	-0,1	-15,3	11 151	11 474	2,9
26	Herstellung von Datenverarbeitungsgeräten, elektronischen und optischen Erzeugnissen	765	5,3	-13,2	3 061	3 249	6,1
27	Herstellung von elektrischen Ausrüstungen	1 208	2,9	-13,7	4 947	5 178	4,7
28	Maschinenbau	4 519	-0,1	-16,0	19 102	19 739	3,3
29	Herstellung von Kraftwagen und Kraftwagen-teilen	2 009	-10,2	-20,6	9 638	8 798	-8,7
30	Sonstiger Fahrzeugbau	423	0,3	-22,3	1 794	1 979	10,3
31	Herstellung von Möbeln	127	-18,5	-20,9	691	592	-14,3
32	Herstellung von sonstigen Waren	419	5,1	-16,6	1 690	1 819	7,6
33	Reparatur und Installation von Maschinen und Ausrüstungen	999	-6,3	-11,5	4 371	4 184	-4,3

Wirtschaftszweig	Entgelte						
	April 2023	Veränderung zu		Januar - April			
		April 2022	März 2023	2022	2023	Veränderung	
	1 000 EUR	%		1 000 EUR		%	
B+C	Verarbeitendes Gewerbe sowie Bergbau und Gewinnung von Steinen und Erden	1 307 249	3,7	6,8	4 696 274	4 915 031	4,7
	Vorleistungsgüterproduzenten und Energie	635 292	-3,1	-1,1	2 450 348	2 526 856	3,1
	Investitionsgüterproduzenten	426 430	15,4	13,5	1 452 219	1 556 403	7,2
	Gebrauchsgüterproduzenten	18 418	12,3	2,6	67 092	77 076	14,9
	Verbrauchsgüterproduzenten	227 109	4,0	20,9	726 615	754 695	3,9
B	Bergbau und Gewinnung von Steinen und Erden	1 934	10,0	30,1	5 243	6 351	21,1
08	Gewinnung von Steinen und Erden, sonstiger Bergbau	1 934	10,0	30,1	5 243	6 351	21,1
C	Verarbeitendes Gewerbe	1 305 315	3,7	6,8	4 691 031	4 908 680	4,6
10	Herstellung von Nahrungs- und Futtermitteln	50 207	4,1	1,3	188 923	195 308	3,4
11	Getränkeherstellung	22 693	7,5	13,8	81 401	82 650	1,5
12	Tabakverarbeitung
13	Herstellung von Textilien	7 459	7,0	9,1	26 522	27 650	4,3
14	Herstellung von Bekleidung
15	Herstellung von Leder, Lederwaren und Schuhen	5 525	12,3	3,9	19 229	21 142	10,0
16	Herstellung von Holz-, Flecht-, Korb- und Korkwaren (ohne Möbel)	25 112	9,2	4,5	90 918	96 096	5,7
17	Herstellung von Papier, Pappe und Waren daraus	35 822	-4,3	-8,2	152 697	146 064	-4,3
18	Herstellung von Druckerzeugnissen; Vervielfältigung von bespielten Ton-, Bild- und Datenträgern	4 520	2,0	-2,7	17 669	18 023	2,0
19	Kokerei und Mineralölverarbeitung
20	Herstellung von chemischen Erzeugnissen	265 399	-9,8	-1,5	1 042 192	1 058 403	1,6
21	Herstellung von pharmazeutischen Erzeugnissen	116 673	1,0	71,0	305 329	313 241	2,6
22	Herstellung von Gummi- und Kunststoffwaren	86 029	0,8	-1,2	326 937	338 922	3,7
23	Herstellung von Glas und Glaswaren, Keramik, Verarbeitung von Steinen und Erden	67 918	2,9	-6,5	264 537	273 847	3,5
24	Metallerzeugung und -bearbeitung	45 638	2,6	15,2	159 979	172 765	8,0
25	Herstellung von Metallerzeugnissen	87 743	5,3	-2,3	328 049	356 197	8,6
26	Herstellung von Datenverarbeitungsgeräten, elektronischen und optischen Erzeugnissen	24 460	2,4	-2,9	91 682	102 279	11,6
27	Herstellung von elektrischen Ausrüstungen	38 514	5,1	-1,2	146 965	154 969	5,4
28	Maschinenbau	177 527	4,1	1,1	666 025	712 865	7,0
29	Herstellung von Kraftwagen und Kraftwagen-teilen	162 817	41,8	44,7	456 888	496 654	8,7
30	Sonstiger Fahrzeugbau	17 992	18,2	5,9	60 385	70 014	15,9
31	Herstellung von Möbeln	4 168	-5,2	1,6	17 906	16 583	-7,4
32	Herstellung von sonstigen Waren	10 520	6,6	-2,3	38 855	42 258	8,8
33	Reparatur und Installation von Maschinen und Ausrüstungen	34 231	-3,0	-1,7	138 487	138 000	-0,4

Wirtschaftszweig	Gesamtumsatz ¹					
	April 2023	Veränderung zu		Januar - April		
		April 2022	März 2023	2022	2023	Veränderung
	1 000 EUR	%		1 000 EUR		%
B+C Verarbeitendes Gewerbe sowie Bergbau und Gewinnung von Steinen und Erden	8 187 821	-13,5	-21,4	38 707 158	36 134 765	-6,6
Vorleistungsgüterproduzenten und Energie	4 533 658	-18,8	-19,5	22 607 149	20 368 795	-9,9
Investitionsgüterproduzenten	2 346 511	6,3	-24,7	9 495 889	10 048 004	5,8
Gebrauchsgüterproduzenten	91 658	-3,9	-25,8	405 190	394 835	-2,6
Verbrauchsgüterproduzenten	1 215 994	-23,0	-21,4	6 198 931	5 323 132	-14,1
B Bergbau und Gewinnung von Steinen und Erden	5 214	-9,8	-2,2	16 124	19 487	20,9
08 Gewinnung von Steinen und Erden, sonstiger Bergbau	5 214	-9,8	-2,2	16 124	19 487	20,9
C Verarbeitendes Gewerbe	8 182 607	-13,5	-21,4	38 691 034	36 115 279	-6,7
10 Herstellung von Nahrungs- und Futtermitteln	429 096	9,6	-16,7	1 582 959	1 875 960	18,5
11 Getränkeherstellung	216 778	-2,5	-10,6	772 346	859 088	11,2
12 Tabakverarbeitung
13 Herstellung von Textilien	36 197	-4,0	-20,1	161 707	162 176	0,3
14 Herstellung von Bekleidung
15 Herstellung von Leder, Lederwaren und Schuhen	40 203	-4,6	-34,2	186 730	198 221	6,2
16 Herstellung von Holz-, Flecht-, Korb- und Korkwaren (ohne Möbel)	172 303	-11,4	-22,7	765 947	699 488	-8,7
17 Herstellung von Papier, Pappe und Waren daraus	323 596	-18,4	-20,8	1 589 281	1 494 853	-5,9
18 Herstellung von Druckerzeugnissen; Vervielfältigung von bespielten Ton-, Bild- und Datenträgern	16 202	-6,1	-20,1	72 314	72 973	0,9
19 Kokerei und Mineralölverarbeitung
20 Herstellung von chemischen Erzeugnissen	2 303 309	-27,1	-21,2	12 735 981	10 708 770	-15,9
21 Herstellung von pharmazeutischen Erzeugnissen	279 924	-60,2	-34,3	2 818 500	1 371 284	-51,3
22 Herstellung von Gummi- und Kunststoffwaren	452 786	-16,3	-18,8	2 163 072	2 019 308	-6,6
23 Herstellung von Glas und Glaswaren, Keramik, Verarbeitung von Steinen und Erden	317 433	2,6	-15,0	1 244 653	1 307 046	5,0
24 Metallerzeugung und -bearbeitung	465 339	-7,7	-15,8	2 072 066	2 004 029	-3,3
25 Herstellung von Metallerzeugnissen	411 305	2,9	-15,3	1 567 997	1 674 378	6,8
26 Herstellung von Datenverarbeitungsgeräten, elektronischen und optischen Erzeugnissen	93 022	12,9	-18,9	355 769	416 081	17,0
27 Herstellung von elektrischen Ausrüstungen	185 964	19,5	-9,8	663 244	746 756	12,6
28 Maschinenbau	1 016 431	2,5	-18,6	3 814 827	4 330 095	13,5
29 Herstellung von Kraftwagen und Kraftwagen-teilen	977 161	8,7	-33,4	4 508 622	4 311 609	-4,4
30 Sonstiger Fahrzeugbau	115 623	2,0	-7,9	438 888	497 151	13,3
31 Herstellung von Möbeln	17 512	-7,0	-22,3	87 983	76 210	-13,4
32 Herstellung von sonstigen Waren	55 151	-3,0	-14,3	230 051	236 655	2,9
33 Reparatur und Installation von Maschinen und Ausrüstungen	121 196	16,0	-20,7	379 808	466 463	22,8

1 Ohne Umsatzsteuer.

Wirtschaftszweig	Inlandsumsatz ¹						
	April 2023	Veränderung zu		Januar - April			
		April 2022	März 2023	2022	2023	Verände- rung	
	1 000 EUR	%		1 000 EUR		%	
B+C	Verarbeitendes Gewerbe sowie Bergbau und Gewinnung von Steinen und Erden	3 559 868	-17,5	-23,4	17 347 623	15 720 443	-9,4
	Vorleistungsgüterproduzenten und Energie	1 924 262	-17,6	-21,3	9 405 931	8 570 939	-8,9
	Investitionsgüterproduzenten	842 026	-0,9	-29,7	3 576 950	3 677 409	2,8
	Gebrauchsgüterproduzenten	38 812	-16,3	-29,6	187 149	175 706	-6,1
	Verbrauchsgüterproduzenten	754 768	-30,3	-20,6	4 177 593	3 296 389	-21,1
B	Bergbau und Gewinnung von Steinen und Erden	3 368	-23,9	5,0	10 784	12 879	19,4
08	Gewinnung von Steinen und Erden, sonstiger Bergbau	3 368	-23,9	5,0	10 784	12 879	19,4
C	Verarbeitendes Gewerbe	3 556 500	-17,5	-23,5	17 336 838	15 707 565	-9,4
10	Herstellung von Nahrungs- und Futtermitteln	282 263	3,5	-16,1	1 095 598	1 247 836	13,9
11	Getränkeherstellung	197 256	-3,3	-10,5	705 056	777 842	10,3
12	Tabakverarbeitung
13	Herstellung von Textilien	20 441	10,6	-19,4	82 224	94 312	14,7
14	Herstellung von Bekleidung
15	Herstellung von Leder, Lederwaren und Schuhen	34 728	-4,7	-32,8	157 755	167 385	6,1
16	Herstellung von Holz-, Flecht-, Korb- und Korkwaren (ohne Möbel)	146 391	-9,5	-22,7	623 771	594 783	-4,6
17	Herstellung von Papier, Pappe und Waren daraus	183 121	-21,0	-22,3	945 939	872 571	-7,8
18	Herstellung von Druckerzeugnissen; Vervielfältigung von bespielten Ton-, Bild- und Datenträgern	13 635	-6,9	-23,5	61 508	62 231	1,2
19	Kokerei und Mineralölverarbeitung
20	Herstellung von chemischen Erzeugnissen	681 655	-29,3	-23,5	3 819 329	3 126 261	-18,1
21	Herstellung von pharmazeutischen Erzeugnissen	66 169	-84,4	-47,1	1 649 833	378 384	-77,1
22	Herstellung von Gummi- und Kunststoffwaren	256 774	-15,2	-19,7	1 221 770	1 140 775	-6,6
23	Herstellung von Glas und Glaswaren, Keramik, Verarbeitung von Steinen und Erden	181 440	-1,7	-17,0	740 023	750 334	1,4
24	Metallerzeugung und -bearbeitung	206 799	-4,0	-18,2	930 911	915 339	-1,7
25	Herstellung von Metallerzeugnissen	264 994	2,7	-15,1	982 409	1 062 066	8,1
26	Herstellung von Datenverarbeitungsgeräten, elektronischen und optischen Erzeugnissen	42 021	13,3	-19,9	162 769	197 848	21,6
27	Herstellung von elektrischen Ausrüstungen	84 539	4,8	-19,4	346 208	360 685	4,2
28	Maschinenbau	278 741	-12,9	-24,0	1 153 375	1 243 046	7,8
29	Herstellung von Kraftwagen und Kraftwagen-teilen	324 876	7,3	-42,4	1 616 679	1 509 592	-6,6
30	Sonstiger Fahrzeugbau	51 950	-18,0	-2,4	211 418	215 430	1,9
31	Herstellung von Möbeln	13 157	-10,3	-20,1	68 592	56 686	-17,4
32	Herstellung von sonstigen Waren	43 145	-2,2	-13,2	178 696	188 248	5,3
33	Reparatur und Installation von Maschinen und Ausrüstungen	86 157	11,7	-21,0	281 694	334 501	18,7

1 Ohne Umsatzsteuer.

Wirtschaftszweig	Auslandsumsatz ¹						
	April 2023	Veränderung zu		Januar - April			
		April 2022	März 2023	2022	2023	Verände- rung	
	1 000 EUR	%		1 000 EUR		%	
B+C	Verarbeitendes Gewerbe sowie Bergbau und Gewinnung von Steinen und Erden	4 627 954	-10,2	-19,8	21 359 535	20 414 322	-4,4
	Vorleistungsgüterproduzenten und Energie	2 609 396	-19,7	-18,1	13 201 218	11 797 856	-10,6
	Investitionsgüterproduzenten	1 504 485	10,8	-21,6	5 918 939	6 370 594	7,6
	Gebrauchsgüterproduzenten	52 846	7,7	-22,8	218 040	219 129	0,5
	Verbrauchsgüterproduzenten	461 226	-7,3	-22,7	2 021 338	2 026 742	0,3
B	Bergbau und Gewinnung von Steinen und Erden	1 847	36,4	-13,0	5 340	6 608	23,7
08	Gewinnung von Steinen und Erden, sonstiger Bergbau	1 847	36,4	-13,0	5 340	6 608	23,7
C	Verarbeitendes Gewerbe	4 626 107	-10,2	-19,8	21 354 196	20 407 714	-4,4
10	Herstellung von Nahrungs- und Futtermitteln	146 833	23,7	-17,7	487 361	628 124	28,9
11	Getränkeherstellung	19 523	5,2	-11,6	67 290	81 246	20,7
12	Tabakverarbeitung
13	Herstellung von Textilien	15 755	-18,1	-21,0	79 484	67 864	-14,6
14	Herstellung von Bekleidung
15	Herstellung von Leder, Lederwaren und Schuhen	5 475	-3,8	-42,1	28 975	30 836	6,4
16	Herstellung von Holz-, Flecht-, Korb- und Korkwaren (ohne Möbel)	25 911	-20,7	-22,8	142 176	104 706	-26,4
17	Herstellung von Papier, Pappe und Waren daraus	140 476	-14,7	-18,7	643 342	622 282	-3,3
18	Herstellung von Druckerzeugnissen; Vervielfältigung von bespielten Ton-, Bild- und Datenträgern	2 568	-1,7	4,4	10 806	10 743	-0,6
19	Kokerei und Mineralölverarbeitung
20	Herstellung von chemischen Erzeugnissen	1 621 654	-26,2	-20,2	8 916 652	7 582 509	-15,0
21	Herstellung von pharmazeutischen Erzeugnissen	213 755	-23,3	-29,0	1 168 667	992 899	-15,0
22	Herstellung von Gummi- und Kunststoffwaren	196 012	-17,8	-17,6	941 302	878 533	-6,7
23	Herstellung von Glas und Glaswaren, Keramik, Verarbeitung von Steinen und Erden	135 992	9,0	-12,3	504 630	556 712	10,3
24	Metallerzeugung und -bearbeitung	258 539	-10,5	-13,9	1 141 154	1 088 690	-4,6
25	Herstellung von Metallerzeugnissen	146 311	3,4	-15,7	585 587	612 312	4,6
26	Herstellung von Datenverarbeitungsgeräten, elektronischen und optischen Erzeugnissen	51 001	12,6	-18,0	193 000	218 233	13,1
27	Herstellung von elektrischen Ausrüstungen	101 425	35,3	0,1	317 037	386 071	21,8
28	Maschinenbau	737 690	9,9	-16,3	2 661 452	3 087 049	16,0
29	Herstellung von Kraftwagen und Kraftwagen- teilen	652 285	9,4	-27,9	2 891 942	2 802 017	-3,1
30	Sonstiger Fahrzeugbau	63 674	27,5	-11,9	227 470	281 721	23,8
31	Herstellung von Möbeln	4 355	4,6	-28,3	19 391	19 524	0,7
32	Herstellung von sonstigen Waren	12 006	-5,7	-18,0	51 356	48 407	-5,7
33	Reparatur und Installation von Maschinen und Ausrüstungen	35 039	27,8	-20,0	98 114	131 961	34,5

1 Ohne Umsatzsteuer.

Wirtschaftszweig	Auslandsumsatz mit der Eurozone ¹					
	April 2023	Veränderung zu		Januar - April		
		April 2022	März 2023	2022	2023	Veränderung
	1 000 EUR	%		1 000 EUR		%
B+C Verarbeitendes Gewerbe sowie Bergbau und Gewinnung von Steinen und Erden	2 118 566	-10,8	-15,3	9 528 981	8 994 279	-5,6
Vorleistungsgüterproduzenten und Energie	1 271 852	-19,2	-11,6	6 408 897	5 492 468	-14,3
Investitionsgüterproduzenten	569 930	11,1	-17,0	1 948 252	2 285 131	17,3
Gebrauchsgüterproduzenten	32 820	21,8	-20,3	116 523	133 170	14,3
Verbrauchsgüterproduzenten	243 964	-6,3	-27,4	1 055 310	1 083 510	2,7
B Bergbau und Gewinnung von Steinen und Erden
08 Gewinnung von Steinen und Erden, sonstiger Bergbau
C Verarbeitendes Gewerbe
10 Herstellung von Nahrungs- und Futtermitteln	73 678	21,5	-17,3	248 514	322 016	29,6
11 Getränkeherstellung	11 022	.	-10,2	.	39 837	.
12 Tabakverarbeitung
13 Herstellung von Textilien	8 331	-0,5	-21,8	38 976	37 343	-4,2
14 Herstellung von Bekleidung
15 Herstellung von Leder, Lederwaren und Schuhen	3 048	-8,0	-46,4	15 584	17 628	13,1
16 Herstellung von Holz-, Flecht-, Korb- und Korkwaren (ohne Möbel)	19 366	-15,3	-3,6	93 414	70 812	-24,2
17 Herstellung von Papier, Pappe und Waren daraus	90 988	-15,5	-19,2	414 080	402 941	-2,7
18 Herstellung von Druckerzeugnissen; Vervielfältigung von bespielten Ton-, Bild- und Datenträgern	2 108	.	19,3	.	8 278	.
19 Kokerei und Mineralölverarbeitung
20 Herstellung von chemischen Erzeugnissen	737 232	-28,5	-10,7	4 162 152	3 260 413	-21,7
21 Herstellung von pharmazeutischen Erzeugnissen	118 308	-20,9	-37,0	652 531	576 462	-11,7
22 Herstellung von Gummi- und Kunststoffwaren	118 446	-11,1	-17,3	539 548	531 244	-1,5
23 Herstellung von Glas und Glaswaren, Keramik, Verarbeitung von Steinen und Erden	87 327	26,8	0,2	274 047	318 132	16,1
24 Metallherzeugung und -bearbeitung	108 739	-9,9	-20,2	501 814	468 352	-6,7
25 Herstellung von Metallherzeugnissen	75 855	8,1	-12,8	290 642	306 953	5,6
26 Herstellung von Datenverarbeitungsgeräten, elektronischen und optischen Erzeugnissen	20 020	25,0	-16,6	65 869	82 464	25,2
27 Herstellung von elektrischen Ausrüstungen	53 498	56,5	11,0	136 750	182 957	33,8
28 Maschinenbau	259 618	14,4	-4,6	873 243	980 226	12,3
29 Herstellung von Kraftwagen und Kraftwagen-teilen	270 652	.	-24,9	.	1 118 381	.
30 Sonstiger Fahrzeugbau	29 103	-2,2	-25,3	115 765	141 030	21,8
31 Herstellung von Möbeln	3 380	14,6	-25,5	14 164	14 938	5,5
32 Herstellung von sonstigen Waren	6 598	17,1	-16,7	24 078	25 780	7,1
33 Reparatur und Installation von Maschinen und Ausrüstungen	13 510	1,5	-22,2	44 091	51 831	17,6

1 Ohne Umsatzsteuer.

Wirtschaftszweig	Exportquote					
	April 2023	Zum Vergleich		Januar - April		
		April 2022	März 2023	2022	2023	
	%					
B+C	Verarbeitendes Gewerbe sowie Bergbau und Gewinnung von Steinen und Erden	56,5	54,4	55,4	55,2	56,5
	Vorleistungsgüterproduzenten und Energie	57,6	58,2	56,6	58,4	57,9
	Investitionsgüterproduzenten	64,1	61,5	61,6	62,3	63,4
	Gebrauchsgüterproduzenten	57,7	51,4	55,4	53,8	55,5
	Verbrauchsgüterproduzenten	37,9	31,5	38,6	32,6	38,1
B	Bergbau und Gewinnung von Steinen und Erden	35,4	23,4	39,8	33,1	33,9
08	Gewinnung von Steinen und Erden, sonstiger Bergbau	35,4	23,4	39,8	33,1	33,9
C	Verarbeitendes Gewerbe	56,5	54,5	55,4	55,2	56,5
10	Herstellung von Nahrungs- und Futtermitteln	34,2	30,3	34,6	30,8	33,5
11	Getränkeherstellung	9,0	8,3	9,1	8,7	9,5
12	Tabakverarbeitung
13	Herstellung von Textilien	43,5	51,0	44,0	49,2	41,8
14	Herstellung von Bekleidung
15	Herstellung von Leder, Lederwaren und Schuhen	13,6	13,5	15,5	15,5	15,6
16	Herstellung von Holz-, Flecht-, Korb- und Korkwaren (ohne Möbel)	15,0	16,8	15,1	18,6	15,0
17	Herstellung von Papier, Pappe und Waren daraus	43,4	41,5	42,3	40,5	41,6
18	Herstellung von Druckerzeugnissen; Vervielfältigung von bespielten Ton-, Bild- und Datenträgern	15,8	15,1	12,1	14,9	14,7
19	Kokerei und Mineralölverarbeitung
20	Herstellung von chemischen Erzeugnissen	70,4	69,5	69,5	70,0	70,8
21	Herstellung von pharmazeutischen Erzeugnissen	76,4	39,6	70,7	41,5	72,4
22	Herstellung von Gummi- und Kunststoffwaren	43,3	44,1	42,6	43,5	43,5
23	Herstellung von Glas und Glaswaren, Keramik, Verarbeitung von Steinen und Erden	42,8	40,3	41,5	40,5	42,6
24	Metallerzeugung und -bearbeitung	55,6	57,3	54,3	55,1	54,3
25	Herstellung von Metallerzeugnissen	35,6	35,4	35,8	37,3	36,6
26	Herstellung von Datenverarbeitungsgeräten, elektronischen und optischen Erzeugnissen	54,8	55,0	54,2	54,2	52,4
27	Herstellung von elektrischen Ausrüstungen	54,5	48,2	49,2	47,8	51,7
28	Maschinenbau	72,6	67,7	70,6	69,8	71,3
29	Herstellung von Kraftwagen und Kraftwagen-teilen	66,8	66,3	61,6	64,1	65,0
30	Sonstiger Fahrzeugbau	55,1	44,1	57,6	51,8	56,7
31	Herstellung von Möbeln	24,9	22,1	27,0	22,0	25,6
32	Herstellung von sonstigen Waren	21,8	22,4	22,7	22,3	20,5
33	Reparatur und Installation von Maschinen und Ausrüstungen	28,9	26,2	28,6	25,8	28,3

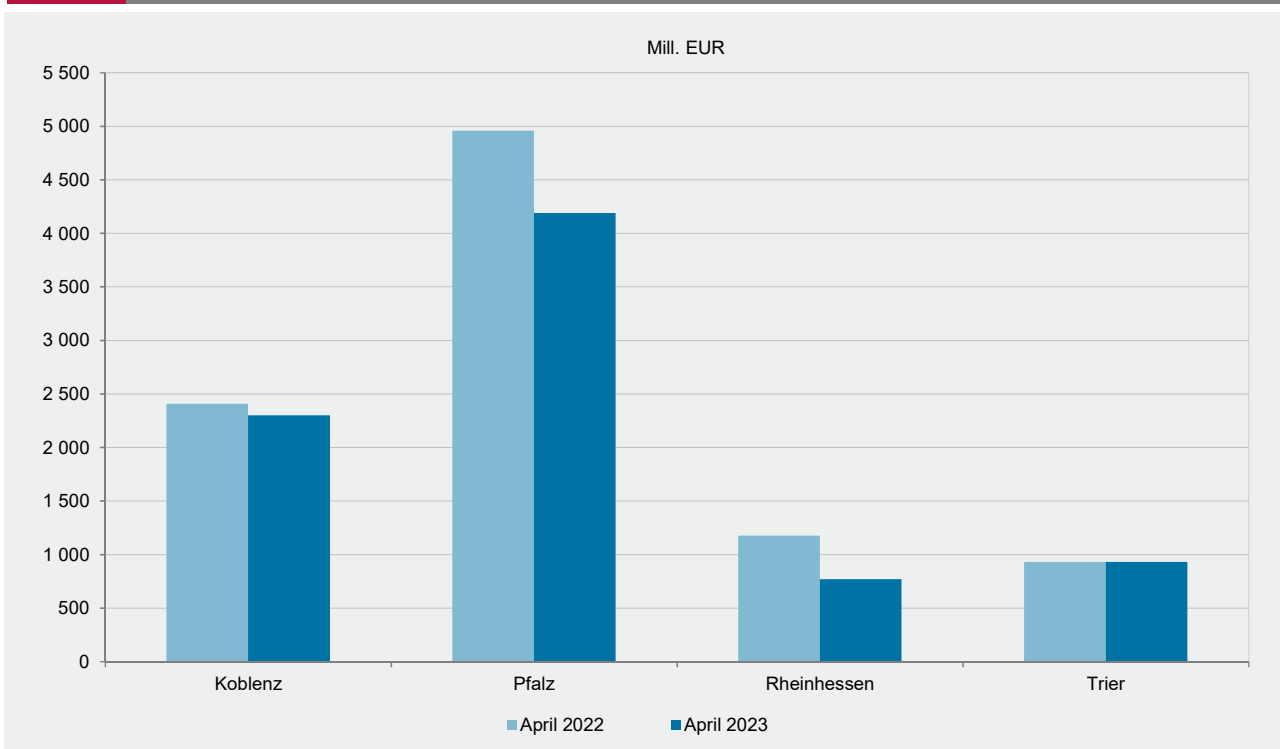
T 11

Betriebe, Beschäftigte, Arbeitsstunden, Entgelte und Umsatz im April 2023 nach Industrie- und Handelskammerbezirken - Betriebe mit 50 und mehr Beschäftigten -

Verwaltungsbezirk	Be- triebe ¹	Beschäf- tigte ¹	Geleist. Arbeits- stunden	Entgelte	Umsatz ²			Export- quote
					insgesamt	je Beschäftigten	Auslands- umsatz	
	Anzahl	1 000	1 000 EUR	EUR	1 000 EUR	%		
Rheinland-Pfalz	1 022	261 083	29 906	1 307 249	8 187 821	31 361	4 627 954	56,5
kreisfreie Städte	217	95 610	10 932	512 123	3 496 821	36 574	2 344 539	67,0
Landkreise	805	165 473	18 974	795 126	4 691 000	28 349	2 283 415	48,7
Industrie- und Handelskammer								
Kammerbezirk Koblenz	492	95 665	11 382	397 176	2 299 100	24 033	1 052 544	45,8
Kammerbezirk Pfalz	289	104 766	11 412	580 747	4 190 186	39 996	2 756 000	65,8
Kammerbezirk Rheinhessen	82	27 726	3 362	196 762	769 165	27 742	453 270	58,9
Kammerbezirk Trier	159	32 926	3 750	132 564	929 371	28 226	366 140	39,4

1 Am Ende des Monats. – 2 Ohne Umsatzsteuer.

G 5

Umsatzentwicklung in den Industrie- und Handelskammerbezirken im April 2023 gegenüber Vorjahresmonat - Betriebe mit 50 und mehr Beschäftigten -


Impressum

Herausgeber:
Statistisches Landesamt Rheinland-Pfalz
Mainzer Straße 14-16
56130 Bad Ems

Telefon: 02603 71-0
Telefax: 02603 71-3150

E-Mail: poststelle@statistik.rlp.de
Internet: www.statistik.rlp.de

Kostenfreier Download im Internet: <http://www.statistik.rlp.de/de/publikationen/statistische-berichte/>

© Statistisches Landesamt Rheinland-Pfalz · Bad Ems · 2023

Vervielfältigung und Verbreitung, auch auszugsweise, mit Quellenangabe gestattet.