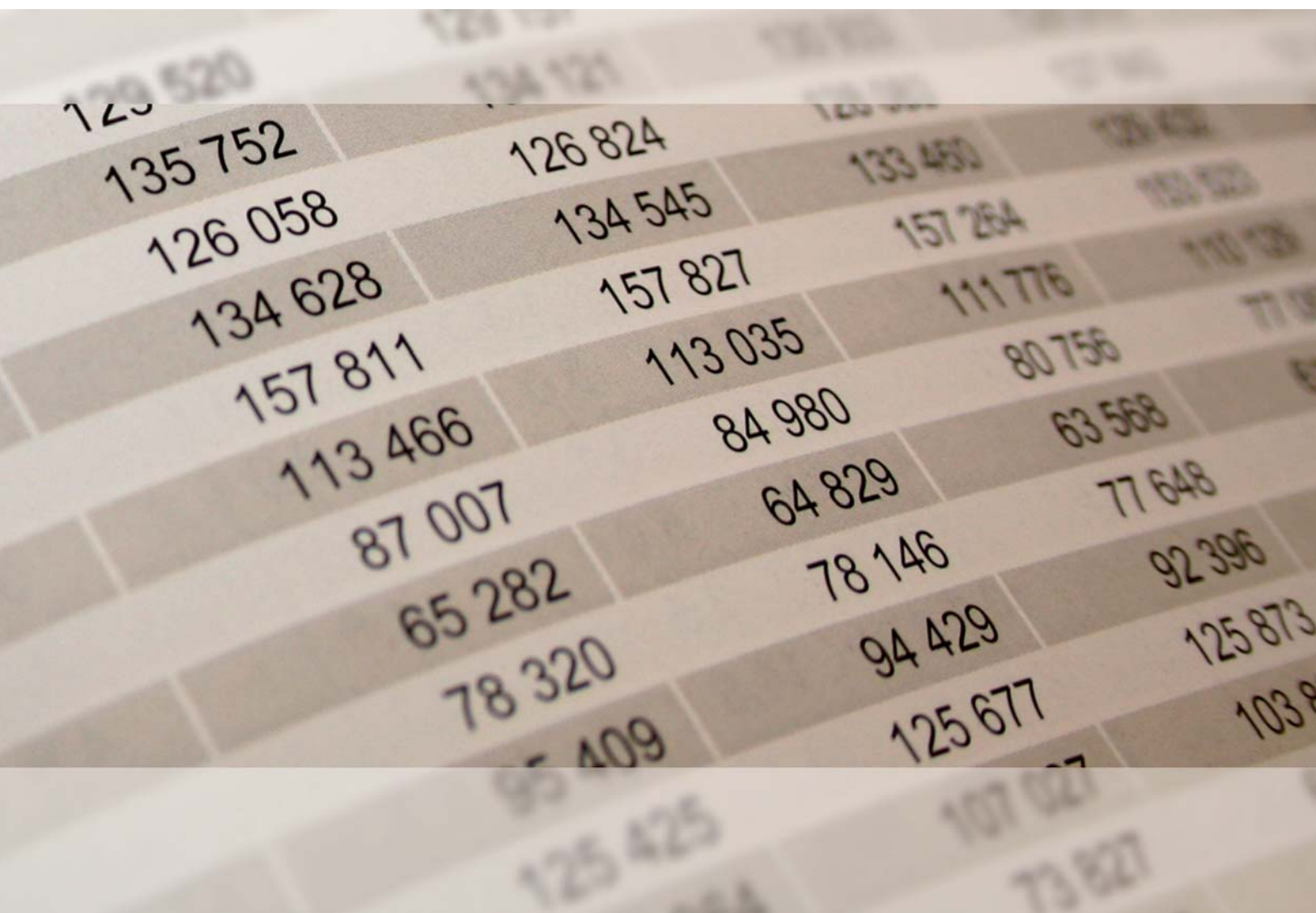




2023

STATISTISCHE BERICHTE



Verarbeitendes Gewerbe sowie Bergbau und Gewinnung von Steinen und Erden im GYdhYa VYf '2023

Ergebnisse des Monatsberichts für Betriebe
mit 50 und mehr Beschäftigten



Zeichenerklärungen

0	Zahl ungleich Null, Betrag jedoch kleiner als die Hälfte von 1 in der letzten ausgewiesenen Stelle
-	nichts vorhanden
.	Zahl unbekannt oder geheim
x	Nachweis nicht sinnvoll
...	Zahl fällt später an
/	keine Angabe, da Zahl nicht sicher genug
()	Aussagewert eingeschränkt, da Zahl statistisch unsicher
D	Durchschnitt
p	vorläufig
r	revidiert
s	geschätzt

Für die Abgrenzung von Größenklassen wird im Allgemeinen anstelle einer ausführlichen Beschreibung „50 bis unter 100“ die Darstellungsform „50 – 100“ verwendet.

Einzelwerte in Tabellen werden im Allgemeinen ohne Rücksicht auf die Endsumme gerundet.

Inhalt

	Seite
Informationen zur Statistik	4
Glossar	7
Tabellen	
T 1 Betriebe, Beschäftigte, Arbeitsstunden, Entgelte und Umsatz 2006–2023	8
T 2 Kennzahlen im September 2023 nach Wirtschaftszweigen	9
T 3 Betriebe und Beschäftigte im September 2023 nach Wirtschaftszweigen	12
T 4 Geleistete Arbeitsstunden im September 2023 nach Wirtschaftszweigen	13
T 5 Entgelte im September 2023 nach Wirtschaftszweigen	14
T 6 Gesamtumsatz im September 2023 nach Wirtschaftszweigen	15
T 7 Inlandsumsatz im September 2023 nach Wirtschaftszweigen	16
T 8 Auslandsumsatz im September 2023 nach Wirtschaftszweigen	17
T 9 Auslandsumsatz mit der Eurozone im September 2023 nach Wirtschaftszweigen	18
T 10 Exportquote im September 2023 nach Wirtschaftszweigen	19
T 11 Betriebe, Beschäftigte, Arbeitsstunden, Entgelte und Umsatz im September 2023 nach Industrie- und Handelskammerbezirken	20
Grafiken	
G 1 Tätige Personen im Verarbeitenden Gewerbe im September 2023 nach Wirtschaftszweigen	10
G 2 Umsatz im Verarbeitenden Gewerbe im September 2023 nach Wirtschaftszweigen	10
G 3 Durchschnittliche Entgelte je tätiger Person im Verarbeitenden Gewerbe im September 2023 nach Wirtschaftszweigen	11
G 4 Durchschnittlich geleistete Arbeitsstunden je tätiger Person im Verarbeitenden Gewerbe im September 2023 nach Wirtschaftszweigen	11
G 5 Umsatzentwicklung in den Industrie- und Handelskammerbezirken im September 2023 gegenüber Vorjahresmonat	20

Informationen zur Statistik

Ziel der Statistik

Die Ergebnisse des Monatsberichts für Betriebe des Verarbeitenden Gewerbes sowie des Bergbaus und der Gewinnung von Steinen und Erden dienen der kurzfristigen Beurteilung der konjunkturellen Lage im Wirtschaftsbereich sowie der Bereitstellung von Daten für die regionale und sektorale Strukturpolitik. Sie stellen eine unentbehrliche Grundlage für zahlreiche Entscheidungen der gesetzgebenden Körperschaften, der Bundes- und Landesregierungen, der Verbände, Kammern und anderer Institutionen auf dem Gebiet der gesamten Wirtschaftspolitik dar. Die Angaben über Beschäftigte Ende September liefern unerlässliche Informationen für die jährliche Berichtskreisaktualisierung im gesamten System der Statistiken im Verarbeitenden Gewerbe sowie Bergbau und Gewinnung von Steinen und Erden.

Zu den Hauptnutzern des Monatsberichts für Betriebe zählen die Bundesministerien, insbesondere das Bundesministerium für Wirtschaft und Energie, die jeweiligen Länderressorts und die Bundesbank sowie die Europäische Kommission, die Europäische Zentralbank und andere öffentliche Institutionen. Daneben zählen auch Wirtschaftsverbände, einzelne Unternehmen, Gewerkschaften, wissenschaftliche Institute und die allgemeine Öffentlichkeit zu den Nutzern. Die Ergebnisse sind Basis der Berechnung der Indizes des Umsatzes und der Auftragseingänge. Sie fließen außerdem in die Berechnungen der Volkswirtschaftlichen Gesamtrechnungen des Bundes und der Länder sowie in Input-Output-Rechnungen ein.

Rechtsgrundlagen

Gesetz über die Statistik im Produzierenden Gewerbe (ProdGewStatG) in der Fassung der Bekanntmachung vom 21. März 2002 (BGBl. I S. 1181), das zuletzt durch Artikel 271 der Verordnung vom 31. August 2015 (BGBl. I S. 1474) geändert worden ist, in Verbindung mit dem Bundesstatistikgesetz (BStatG) in der Fassung der Bekanntmachung vom 20. Oktober 2016 (BGBl. I S. 2394), das zuletzt durch Artikel 10 Absatz 5 des Gesetzes vom 30. Oktober 2017 (BGBl. I S. 3618) geändert worden ist. Für den Monatsbericht werden Angaben zu § 2 Buchstabe A Ziffer I Nummer 1 bis 6 ProdGewStatG erhoben.

Erhebungsumfang

Der Monatsbericht ist eine Vollerhebung bei den Betrieben mit 50 und mehr tätigen Personen.

Regionale Ebene

Die Ergebnisse werden in dieser Veröffentlichung bis auf Kreisebene dargestellt. Eine tiefere regionale Untergliederung ist aus dem Landesinformationssystem (LIS-Datenbank) möglich.

Berichtskreis

Der Erhebungsbereich des Monatsberichts für Betriebe wird auf Grundlage der EU-einheitlichen Wirtschaftszweiggliederung NACE („Nomenclature générale des activités économiques dans les Communautés Européennes“), der Statistischen Systematik der Wirtschaftszweige in der Europäischen Gemeinschaft), abgegrenzt. Dem entspricht in Deutschland die Klassifikation der Wirtschaftszweige, Ausgabe 2008 (WZ 2008). Der Erhebungsbereich umfasst die Wirtschaftsabschnitte B „Bergbau und Gewinnung von Steinen und Erden“ sowie C „Verarbeitendes Gewerbe“.

Merkmalsträger/Statistische Einheiten

Erhebungs- und Darstellungseinheit ist der Betrieb als örtlich abgegrenzte Produktionseinheit einschließlich der in seiner unmittelbaren Umgebung liegenden und von ihm abhängigen Einheiten. Erfasst werden sämtliche im Inland gelegene Betriebe des Verarbeitenden Gewerbes sowie des Bergbaus und der Gewinnung von Steinen und Erden mit 50 und mehr tätigen Personen, einschließlich des Produzierenden Handwerks. Die Einheiten werden den Wirtschaftszweigen nach dem wirtschaftlichen Schwerpunkt ihrer Tätigkeit zugeordnet. Nicht einbezogen werden im Ausland gelegene Teile von Rechtlichen Einheiten.

Berichtszeitraum/-zeitpunkt/Periodizität

Die Angaben zu Umsatz, Auftragseingang, geleisteten Arbeitsstunden und Entgelten beziehen sich auf den Berichtsmonat, die Zahl der tätigen Personen sowie der Auftragsbestand auf das Ende des Berichtsmonats.

Vergleichbarkeit

Der Monatsbericht für Betriebe des Verarbeitenden Gewerbes sowie des Bergbaus und der Gewinnung von Steinen und Erden wird für alle Bundesländer und für Deutschland nach dem gleichen Verfahren durchgeführt. Die Ergebnisse der einzelnen Bundesländer sind daher vergleichbar.

Die Vergleichbarkeit der Ergebnisse ab dem Monat Februar 2020 ist durch die Auswirkungen der Corona-Pandemie eingeschränkt. Anzunehmen ist ein grundsätzlicher Einfluss auf die Betriebe des Verarbeitenden Gewerbes sowie Bergbau und Gewinnung von Steinen und Erden. Die genauen Auswirkungen dieses Sondereffekts lassen sich allerdings erst nach Abschluss der Krise bemessen.

Die zeitliche Vergleichbarkeit der Ergebnisse ist kurzfristig mit obiger Ausnahme vollständig gegeben. Die Industriestatistik unterliegt jedoch wegen der vielen Veränderungen innerhalb des Berichtskreises (Abgänge, Zugänge) einer gewissen Dynamik. Außerdem wurde der Berichtskreis des Monatsberichts zu verschiedenen Zeitpunkten verändert. Die letzte große Anpassung erfolgte zum 1. Januar 2007, als in Folge des 1. Mittelstandsentlastungsgesetzes die Abschneidegrenze, welche u.a. die Berichtspflicht begründet, von 20 auf 50 Beschäftigte erhöht wurde. Um die daraus resultierende Verkleinerung des Berichtskreises zu quantifizieren und um vergleichbare Veränderungsdaten berechnen zu können, wurde im Rahmen der regelmäßigen Jahreskorrekturen des Monatsberichts für das Jahr 2006 eine Doppelaufbereitung des ursprünglichen und des neuen Berichtskreises durchgeführt.

Außerdem werden die der Statistik zu Grunde liegenden Systematiken immer wieder gemäß den Ansprüchen der Datennutzer angepasst, was die Vergleichbarkeit erschwert. Die für die fachliche Gliederung maßgebliche Klassifikation der Wirtschaftszweige wurde zum Jahresanfang 2009 geändert. Um die daraus resultierenden Änderungen zu quantifizieren und um vergleichbare Veränderungsdaten berechnen zu können, wurden die Ergebnisse der Jahre 2005 bis 2008 noch einmal nach der neuen Klassifikation erstellt. Die genannten Entwicklungen führen innerhalb des Monatsberichts zu gewissen Einschränkungen in der Vergleichbarkeit der Ergebnisse im längerfristigen Zeitverlauf. Änderungen des Berichtskreises führen zu einer Einschränkung der zeitlichen Vergleichbarkeit.

Klassifikationen

Die Ergebnisse des Monatsberichts im Verarbeitenden Gewerbe sowie im Bergbau und in der Gewinnung von Steinen und Erden werden nach der Wirtschaftszweigklassifikation WZ 2008 auf der Vierstellerebene (Klasse) erhoben und aufbereitet. Mit der Einführung der WZ 2008 wird die Verordnung (EG) Nr. 1893/2006 des Europäischen Parlaments und des Rates vom 20. Dezember 2006 betreffend die statistische Systematik der Wirtschaftszweige in der Europäischen Gemeinschaft (ABl. EG Nr. L 393 S. 1), die entsprechend Artikel 8 für alle Statistiken anzuwenden ist, die eine Gliederung nach Wirtschaftszweigen enthalten, umgesetzt. Das Kodierungssystem der WZ 2008 unterscheidet zwischen Abschnitten (Buchstaben A-U), Abteilungen (Zweisteller), Gruppen (Dreisteller), Klassen (Viersteller) und Unterklassen (Fünfsteller). Der Wirtschaftsbereich „Verarbeitendes Gewerbe sowie Bergbau und Gewinnung von Steinen und Erden“ erstreckt sich über die Abschnitte B und C sowie – in der numerischen Gliederung – über die Abteilungen 05 bis 33 der WZ 2008.

Zu den mit der Einführung der WZ 2008 verbundenen wesentlichen strukturellen Änderungen gehört insbesondere die Ausgliederung des Verlagsgewerbes und des Recyclings aus dem Verarbeitenden Gewerbe. Unter methodischen Aspekten ist vor allem die Änderung der so genannten Converterregel von Bedeutung. Damit werden Betriebe ohne eigene Warenproduktion, die aber die gewerblichen Schutzrechte am Output der ausgelagerten Produktion besitzen (Converter), nicht mehr als Warenhersteller betrachtet und klassifiziert, sondern in der Regel dem Handel zugeordnet.

Der wirtschaftliche Schwerpunkt der Betriebe ist nach den Regeln der WZ die Tätigkeit, die den größten Beitrag zur Wertschöpfung leistet. Im Allgemeinen wird als Näherungsgröße für die Wertschöpfung bei den Betrieben des Bergbaus und Verarbeitenden Gewerbes der aus den Ergebnissen der Produktionsstatistik geschätzte Nettoproduktionswert verwendet.

Revisionen

Die Ergebnisse des Monatsberichts für Betriebe werden monatlich zeitnah veröffentlicht, fehlende Angaben werden durch Schätzungen ergänzt. Später eingehende Meldungen und Korrekturen werden in die Daten eingearbeitet. Im März des Folgejahres werden die endgültigen Ergebnisse für alle Monate (sogenannte Jahreskorrektur) veröffentlicht.

Bei methodischen Änderungen, wie 2009 die Einführung der WZ 2008 oder 2007 die Anhebung der Abschneidegrenze, werden zurückliegende Zeiträume teilweise erneut aufbereitet. Dies geschah für die Jahre 2005 bis 2008, die nach der WZ 2003 erhoben und nachträglich nach der WZ 2008 aufbereitet wurden. Die Daten für das Jahr 2006 wurden für den Berichtskreis ab 20 tätige Personen erhoben und nachträglich wegen der Anhebung der Abschneidegrenze für den Berichtskreis Betriebe ab 50 tätige Personen aufbereitet.

Besondere fachliche Hinweise

Die im Monatsbericht für Betriebe erhobenen Merkmale überschneiden sich zum Teil mit den Merkmalen anderer Erhebungen. Zu nennen sind hier insbesondere die Umsatzsteuer- sowie die Beschäftigtenstatistik. In der Umsatzsteuerstatistik werden tendenziell höhere Umsätze ausgewiesen als im Monatsbericht. Das ist vor allem damit begründet, dass in der Umsatzsteuerstatistik eine wesentlich niedrigere Abschneidegrenze für die Aufnahme der Einheiten in die Ergebnisse angewandt wird. Die bestehenden Differenzen zwischen der Beschäftigtenstatistik und dem Monatsbericht bezüglich der Angaben zur Zahl der Beschäftigten lassen sich dadurch erklären, dass der Monatsbericht alle tätigen Personen erfasst, die Beschäftigtenstatistik, die ihre Angaben von der Bundesagentur für Arbeit bezieht, dagegen nur die sozialversicherungspflichtig Beschäftigten.

Die Daten des Monatsberichts für Betriebe des Verarbeitenden Gewerbes sowie des Bergbaus und der Gewinnung von Steinen und Erden sind die Basis für die Berechnung der Auftragseingangs- und Umsatzindizes und für Teile der Volkswirtschaftlichen Gesamtrechnungen. Sie werden darüber hinaus in die Investitionserhebung sowie in den Jahresbericht für Betriebe und Jahresbericht für Unternehmen im Bereich Verarbeitendes Gewerbe sowie Bergbau und Gewinnung von Steinen und Erden übernommen.

Glossar

Auslandsumsatz

Direkte Lieferungen und Leistungen an Empfänger, die im Ausland ansässig sind, sowie Lieferungen an Exporteure, die die bestellten Waren ohne Be- und Verarbeitung in das Ausland ausführen.

Beschäftigte

Alle Personen, die am Ende des Monats in einem arbeitsrechtlichen Verhältnis zum Betrieb stehen, tätige Inhaber und Mitinhaber sowie unbezahlt mithelfende Familienangehörige, soweit sie mindestens 1/3 der üblichen Arbeitszeit im Betrieb tätig sind.

Betrieb

Örtlich getrennte Niederlassung von Rechtlichen Einheiten, einschließlich der Verwaltungs-, Reparatur-, Montage- und Hilfsbetriebe, die mit dem meldenden Betrieb örtlich verbunden sind oder in dessen Nähe liegen. Örtlich getrennte Hauptverwaltungen der Rechtlichen Einheiten werden im Verarbeitenden Gewerbe sowie Bergbau und Gewinnung von Steinen und Erden ebenfalls als eigenständige Betriebe erfasst. Die Merkmalswerte sind für den gesamten Betrieb zu melden und schließen auch die nichtproduzierenden Teile ein.

Entgelte

Die Entgelte entsprechen der Bruttolohn- und -gehaltssumme. Dies ist die Bruttosumme ohne Arbeitgeberanteil zur Sozialversicherung, jedoch einschließlich Lohn- und Gehaltszuschläge (auch Gratifikationen, Erfindergelder sowie Provisionen, Tantiemen usw.), Vergütungen für gewerblich und kaufmännisch Auszubildende. Nicht erfasst werden allgemeine soziale Aufwendungen sowie Vergütungen, die als Spesenersatz anzusehen sind.

Exportquote

Anteil des Auslandsumsatzes am Gesamtumsatz.

Geleistete Arbeitsstunden

Tatsächlich geleistete Stunden (nicht die bezahlten) aller tätigen Personen (Lohn- und Gehaltsempfänger).

Gesamtumsatz

Umsatz aus Eigenerzeugung, baugewerblicher Umsatz sowie Umsatz aus Handelsware und sonstigen nichtindustriellen Tätigkeiten (wie Erlöse aus Vermietung und Verpachtung, Provisionseinnahmen, Erlöse aus Transportleistungen für Dritte und aus dem Verkauf von eigenen landwirtschaftlichen Erzeugnissen). Als Umsatz gilt die Summe der Rechnungsendbeträge (ohne Umsatzsteuer) einschließlich etwa darin enthaltener Verbrauchsteuern sowie der Kosten für Fracht, Transportversicherung, Porto, Verpackung und Spesen, auch wenn diese gesondert in Rechnung gestellt werden. Außerordentliche und betriebsfremde Erträge aus dem Verkauf von Anlagegütern, aus der Verpachtung von Grundstücken, Zinsen, Dividenden u. dgl. sind nicht im Umsatz enthalten.

Rechtliche Einheit

Rechtliche und zugleich kleinste Einheit, die aus handels- bzw. steuerrechtlichen Gründen Bücher führt. Ferner muss die Rechtliche Einheit eine jährliche Feststellung des Vermögensbestandes bzw. des Erfolgs der wirtschaftlichen Tätigkeit vornehmen. Hierzu zählt auch die Ausübung einer freiberuflichen Tätigkeit.

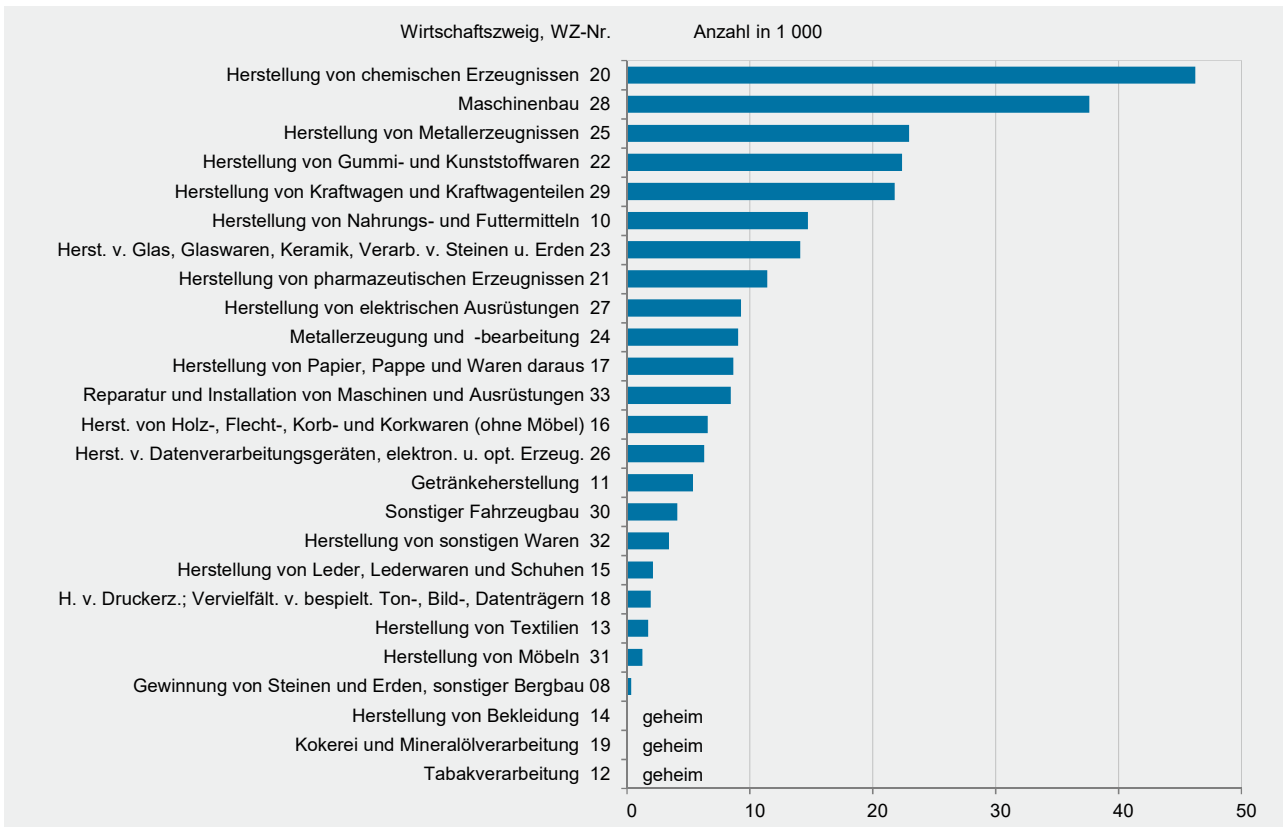
Jahr Monat	Betriebe ¹	Beschäftigte ¹	Geleistete Arbeits- stunden	Entgelte	Umsatz ²			Export- quote	
					insgesamt	darunter Auslandsumsatz			
						insgesamt	mit der Eurozone		
Anzahl		1 000	1 000 EUR			%			
2006	980	238 592	365 770	9 638 564	68 526 767	34 086 838	17 579 223	49,7	
2007	1 006	244 517	373 399	10 069 259	74 754 089	37 841 166	.	50,6	
2008	1 041	250 691	381 437	10 606 035	77 819 074	38 922 601	.	50,0	
2009	1 041	242 455	352 506	10 221 613	62 510 708	30 311 027	.	48,5	
2010	1 004	240 507	364 187	10 233 778	74 606 464	38 874 671	.	52,1	
2011	999	247 758	377 230	11 130 933	83 019 099	43 890 468	20 087 760	52,9	
2012	1 005	250 946	379 198	11 684 429	84 567 065	45 569 641	.	53,9	
2013	983	250 195	377 984	12 023 551	84 535 643	45 738 993	20 305 038	54,1	
2014	982	253 639	384 143	12 353 432	85 285 175	47 011 689	20 572 951	55,1	
2015	1 009	255 724	387 290	12 780 731	86 654 267	48 567 313	21 126 876	56,0	
2016	1 004	254 498	387 505	12 936 231	86 678 601	48 040 838	.	55,4	
2017	1 021	258 150	388 823	13 220 655	93 837 338	52 414 135	23 826 819	55,9	
2018	1 044	262 906	394 854	13 740 320	100 327 755	57 750 078	28 376 252	57,6	
2019	1 040	265 340	394 577	14 109 919	92 531 052	52 184 868	22 138 195	56,4	
2020	1 047	257 897	373 172	13 519 640	84 255 157	46 864 411	20 525 144	55,6	
2021	1 025	257 920	381 474	13 888 741	99 152 911	55 899 788	24 433 416	56,4	
2022	1 023	261 249	383 271	14 972 733	115 750 814	63 559 681	28 595 281	54,9	
2021	Januar	1 000	253 359	31 606	1 049 163	6 670 983	3 831 138	1 678 972	57,4
	Februar	1 015	254 214	32 278	1 062 604	7 407 085	4 297 498	1 818 397	58,0
	März	1 020	255 216	35 457	1 101 084	8 926 744	5 027 021	2 224 047	56,3
	April	1 018	254 678	31 850	1 161 369	8 102 270	4 657 714	2 024 350	57,5
	Mai	1 020	255 431	30 389	1 205 625	8 064 246	4 433 211	1 952 215	55,0
	Juni	1 025	255 993	32 265	1 241 516	8 806 151	4 904 719	2 116 716	55,7
	Juli	1 025	256 145	31 880	1 112 767	8 596 729	4 834 511	2 131 723	56,2
	August	1 025	257 263	29 493	1 064 972	7 995 504	4 437 378	1 789 605	55,5
	September	1 025	257 920	32 384	1 076 176	8 579 309	4 785 272	2 136 030	55,8
	Oktober	1 025	257 581	31 638	1 109 448	8 442 002	4 808 138	2 139 085	57,0
	November	1 024	257 466	32 765	1 525 750	8 704 307	4 935 208	2 257 197	56,7
	Dezember	1 025	256 647	29 469	1 178 265	8 857 582	4 947 980	2 165 078	55,9
2022	Januar	1 005	255 486	32 771	1 148 650	9 280 255	5 223 223	2 269 295	56,3
	Februar	1 019	256 174	31 896	1 126 924	9 355 783	5 231 534	2 246 216	55,9
	März	1 025	257 344	35 291	1 160 472	10 602 485	5 749 607	2 639 340	54,2
	April	1 027	257 686	30 684	1 260 227	9 468 636	5 155 171	2 374 131	54,4
	Mai	1 026	257 906	32 937	1 600 167	9 917 637	5 534 336	2 600 685	55,8
	Juni	1 025	258 057	31 152	1 263 306	10 311 105	5 687 116	2 828 302	55,2
	Juli	1 025	258 675	31 590	1 150 866	9 273 117	5 172 615	2 310 390	55,8
	August	1 025	260 115	30 740	1 116 070	9 187 317	5 016 701	2 053 917	54,6
	September	1 023	261 249	32 693	1 135 933	10 338 780	5 548 450	2 582 145	53,7
	Oktober	1 019	261 211	30 763	1 155 092	9 239 969	4 941 713	2 145 895	53,5
	November	1 020	260 882	33 358	1 571 725	9 891 391	5 226 055	2 361 803	52,8
	Dezember	1 020	259 998	29 396	1 283 301	8 884 340	5 073 160	2 183 162	57,1
2023	Januar	1 002	259 148	33 664	1 191 886	8 598 226	4 933 294	2 204 427	57,4
	Februar	1 012	261 050	32 027	1 191 986	8 928 740	5 082 464	2 168 566	56,9
	März	1 023	261 412	35 653	1 223 910	10 419 978	5 770 611	2 502 720	55,4
	April	1 022	261 083	29 906	1 307 249	8 187 821	4 627 954	2 118 566	56,5
	Mai	1 021	260 712	31 666	1 563 207	8 928 586	4 978 980	2 205 959	55,8
	Juni	1 021	261 014	31 597	1 320 234	9 191 807	5 047 055	.	54,9
	Juli	1 025	261 559	31 753	1 233 753	8 445 057	4 703 975	.	55,7
	August	1 023	262 232	31 057	1 179 658	8 278 638	4 455 064	1 874 665	53,8
	September	1 022	262 728	31 488	1 174 167	8 593 233	4 508 761	2 035 595	52,5

1 Jahr = Ende September; Monat = am Ende des Monats. – 2 Ohne Umsatzsteuer.

Wirtschaftszweig	Tätige Personen je Betrieb	Arbeits- stunden je tätige Person	Entgelte je Arbeits- stunde	Entgelte je tätige Person	Gesamt- umsatz je tätige Person	Umsatz je geleisteter Arbeits- stunde	Entgelte in % vom Umsatz
	Anzahl		EUR				%
B+C Verarbeitendes Gewerbe sowie Bergbau und Gewinnung von Steinen und Erden	257	120	37	4 469	32 708	273	13,7
Vorleistungsgüterproduzenten und Energie	258	120	38	4 565	32 372	269	14,1
Investitionsgüterproduzenten	253	117	38	4 505	32 488	277	13,9
Gebrauchsgüterproduzenten	238	126	30	3 818	21 547	171	17,7
Verbrauchsgüterproduzenten	266	123	34	4 163	35 578	290	11,7
B Bergbau und Gewinnung von Steinen und Erden	60	125	35	4 386	10 806	86	40,6
08 Gewinnung von Steinen und Erden, sonstiger Bergbau	60	125	35	4 386	10 806	86	40,6
C Verarbeitendes Gewerbe	258	120	37	4 469	32 738	273	13,7
10 Herstellung von Nahrungs- und Futtermitteln	210	125	27	3 395	31 202	250	10,9
11 Getränkeherstellung	215	120	35	4 153	46 536	388	8,9
12 Tabakverarbeitung
13 Herstellung von Textilien	216	123	29	3 598	22 580	183	15,9
14 Herstellung von Bekleidung
15 Herstellung von Leder, Lederwaren und Schuhen	237	122	21	2 577	20 536	169	12,5
16 Herstellung von Holz-, Flecht-, Korb- und Korkwaren (ohne Möbel)	194	130	29	3 753	27 630	213	13,6
17 Herstellung von Papier, Pappe und Waren daraus	189	119	34	4 047	36 609	308	11,1
18 Herstellung von Druckerzeugnissen; Vervielfältigung von bespielten Ton-, Bild- und Datenträgern	102	110	24	2 606	10 122	92	25,7
19 Kokerei und Mineralölverarbeitung
20 Herstellung von chemischen Erzeugnissen	735	116	48	5 606	44 815	386	12,5
21 Herstellung von pharmazeutischen Erzeugnissen	1 038	123	45	5 544	38 869	315	14,3
22 Herstellung von Gummi- und Kunststoffwaren	204	122	30	3 699	21 034	172	17,6
23 Herstellung von Glas und Glaswaren, Keramik, Verarbeitung von Steinen und Erden	186	125	37	4 648	22 837	182	20,4
24 Metallerzeugung und -bearbeitung	283	108	39	4 194	53 438	496	7,8
25 Herstellung von Metallerzeugnissen	151	122	31	3 830	21 025	172	18,2
26 Herstellung von Datenverarbeitungsgeräten, elektronischen und optischen Erzeugnissen	185	126	31	3 881	17 862	141	21,7
27 Herstellung von elektrischen Ausrüstungen	211	137	30	4 144	20 095	146	20,6
28 Maschinenbau	258	123	38	4 659	25 031	203	18,6
29 Herstellung von Kraftwagen und Kraftwagen- teilen	641	100	48	4 796	56 372	564	8,5
30 Sonstiger Fahrzeugbau	587	117	37	4 342	36 271	309	12,0
31 Herstellung von Möbeln	158	111	32	3 540	12 493	113	28,3
32 Herstellung von sonstigen Waren	149	128	24	3 058	17 675	138	17,3
33 Reparatur und Installation von Maschinen und Ausrüstungen	144	123	33	4 069	15 970	129	25,5

G 1

Tätige Personen im Verarbeitenden Gewerbe im September 2023 nach Wirtschaftszweigen
- Betriebe mit 50 und mehr Beschäftigten -



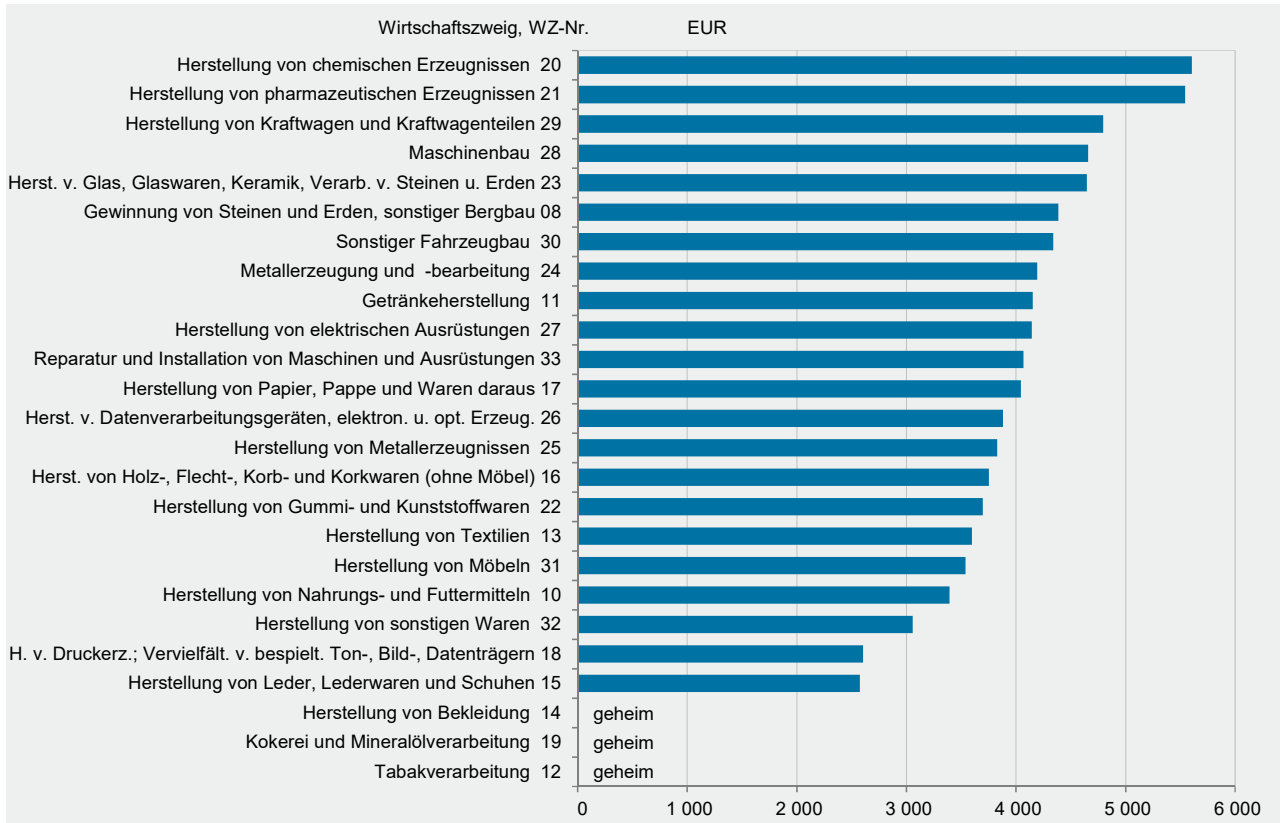
G 2

Umsatz im Verarbeitenden Gewerbe im September 2023 nach Wirtschaftszweigen
- Betriebe mit 50 und mehr Beschäftigten -



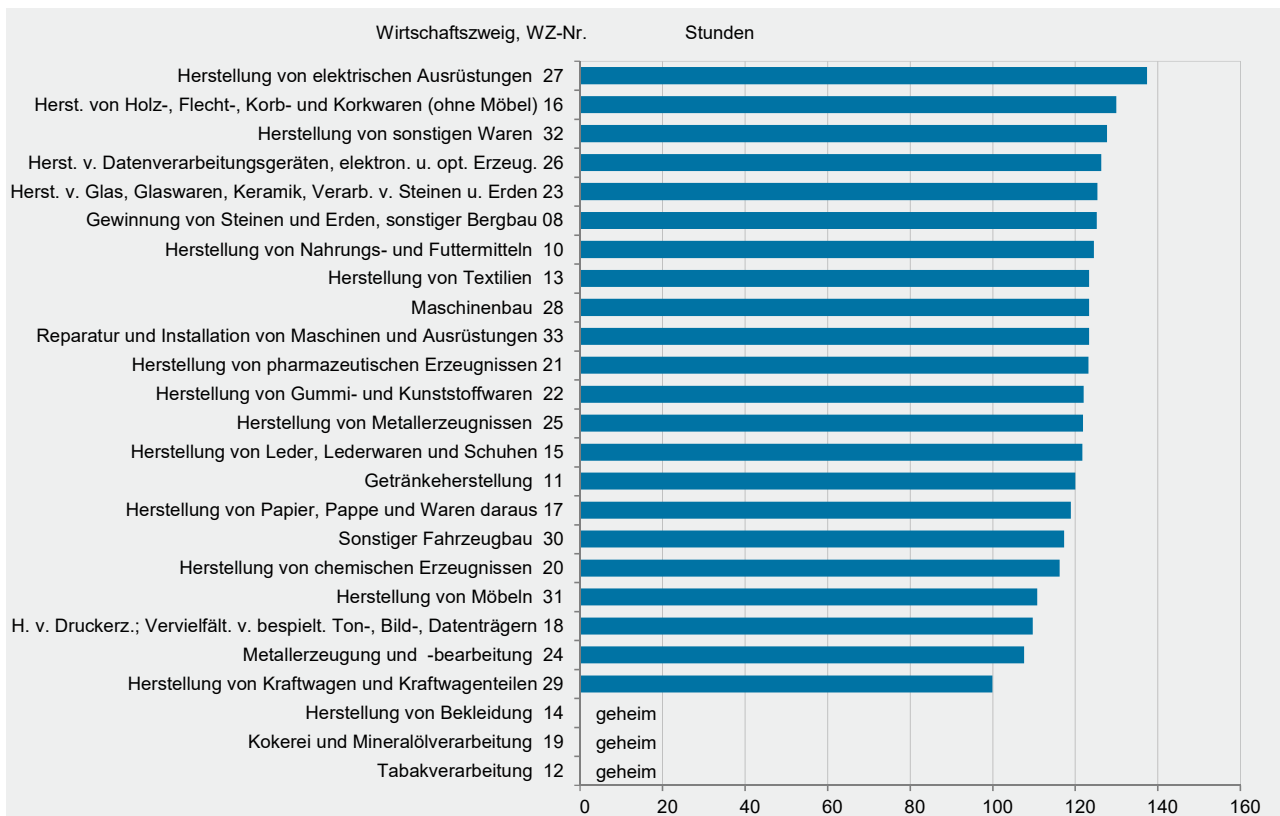
G 3

Durchschnittliche Entgelte je tätiger Person im Verarbeitenden Gewerbe im September 2023 nach Wirtschaftszweigen - Betriebe mit 50 und mehr Beschäftigten -



G 4

Durchschnittlich geleistete Arbeitsstunden je tätiger Person im Verarbeitenden Gewerbe im September 2023 nach Wirtschaftszweigen - Betriebe mit 50 und mehr Beschäftigten -



Wirtschaftszweig	Betriebe ¹			Beschäftigte ¹		
	September 2023	Veränderung zu		September 2023	Veränderung zu	
		September 2022	August 2023		September 2022	August 2023
	Anzahl	%		Anzahl	%	
B+C Verarbeitendes Gewerbe sowie Bergbau und Gewinnung von Steinen und Erden	1 022	-0,1	-0,1	262 728	0,6	0,2
Vorleistungsgüterproduzenten und Energie	524	-0,6	-0,2	135 180	-1,4	0,1
Investitionsgüterproduzenten	321	-0,3	-	81 097	3,1	0,0
Gebrauchsgüterproduzenten	21	-4,5	-	5 000	2,4	-
Verbrauchsgüterproduzenten	156	2,6	-	41 451	2,0	0,8
B Bergbau und Gewinnung von Steinen und Erden	6	-	-	359	-6,0	-2,2
08 Gewinnung von Steinen und Erden, sonstiger Bergbau	6	-	-	359	-6,0	-2,2
C Verarbeitendes Gewerbe	1 016	-0,1	-0,1	262 369	0,6	0,2
10 Herstellung von Nahrungs- und Futtermitteln	70	1,4	-	14 728	-0,7	0,9
11 Getränkeherstellung	25	-	-	5 375	2,9	-0,2
12 Tabakverarbeitung	2	-	-	.	.	.
13 Herstellung von Textilien	8	-	-	1 727	-4,9	-1,3
14 Herstellung von Bekleidung	2	100,0	-	.	.	.
15 Herstellung von Leder, Lederwaren und Schuhen	9	-	-	2 136	7,1	1,0
16 Herstellung von Holz-, Flecht-, Korb- und Korkwaren (ohne Möbel)	34	-2,9	-	6 583	-8,1	-1,5
17 Herstellung von Papier, Pappe und Waren daraus	46	-4,2	-	8 679	-5,5	-0,1
18 Herstellung von Druckerzeugnissen; Vervielfältigung von bespielten Ton-, Bild- und Datenträgern	19	-	-	1 937	4,3	1,1
19 Kokerei und Mineralölverarbeitung	2	-	-	.	.	.
20 Herstellung von chemischen Erzeugnissen	63	5,0	-	46 278	-1,0	0,2
21 Herstellung von pharmazeutischen Erzeugnissen	11	-	-	11 418	2,1	1,6
22 Herstellung von Gummi- und Kunststoffwaren	110	-1,8	-	22 400	-0,8	0,3
23 Herstellung von Glas und Glaswaren, Keramik, Verarbeitung von Steinen und Erden	76	-2,6	-1,3	14 120	-2,9	0,4
24 Metallerzeugung und -bearbeitung	32	-3,0	-	9 065	-0,4	1,2
25 Herstellung von Metallerzeugnissen	152	2,0	-	22 972	2,0	0,0
26 Herstellung von Datenverarbeitungsgeräten, elektronischen und optischen Erzeugnissen	34	13,3	-	6 300	5,7	1,3
27 Herstellung von elektrischen Ausrüstungen	44	-	-	9 288	-0,4	-1,5
28 Maschinenbau	146	-	-	37 645	3,2	0,6
29 Herstellung von Kraftwagen und Kraftwagenteilen	34	-5,6	-	21 790	6,5	-1,2
30 Sonstiger Fahrzeugbau	7	-	-	4 110	6,6	0,9
31 Herstellung von Möbeln	8	-11,1	-	1 262	-4,7	-1,3
32 Herstellung von sonstigen Waren	23	4,5	-	3 419	-0,1	0,2
33 Reparatur und Installation von Maschinen und Ausrüstungen	59	-4,8	-	8 471	-4,1	0,6

1 Am Ende des Monats.

Wirtschaftszweig	Geleistete Arbeitsstunden					
	September 2023	Veränderung zu		Januar - September		
		September 2022	August 2023	2022	2023	Veränderung
	1 000	%		1 000		%
B+C Verarbeitendes Gewerbe sowie Bergbau und Gewinnung von Steinen und Erden	31 488	-3,7	1,4	289 754	288 811	-0,3
Vorleistungsgüterproduzenten und Energie	16 247	-4,0	1,6	151 280	150 149	-0,7
Investitionsgüterproduzenten	9 527	-4,3	2,6	87 230	87 087	-0,2
Gebrauchsgüterproduzenten	628	-7,6	-3,2	5 720	5 706	-0,3
Verbrauchsgüterproduzenten	5 085	-1,1	-0,8	45 524	45 869	0,8
B Bergbau und Gewinnung von Steinen und Erden	45	-10,6	-2,9	401	422	5,4
08 Gewinnung von Steinen und Erden, sonstiger Bergbau	45	-10,6	-2,9	401	422	5,4
C Verarbeitendes Gewerbe	31 443	-3,7	1,4	289 353	288 389	-0,3
10 Herstellung von Nahrungs- und Futtermitteln	1 835	-3,2	0,5	16 966	16 666	-1,8
11 Getränkeherstellung	645	-0,6	-3,2	5 725	5 828	1,8
12 Tabakverarbeitung
13 Herstellung von Textilien	213	-3,0	3,2	1 951	2 000	2,5
14 Herstellung von Bekleidung
15 Herstellung von Leder, Lederwaren und Schuhen	260	-1,2	-3,5	2 244	2 334	4,0
16 Herstellung von Holz-, Flecht-, Korb- und Korkwaren (ohne Möbel)	856	-9,4	8,0	8 101	7 870	-2,8
17 Herstellung von Papier, Pappe und Waren daraus	1 033	-10,5	-2,7	10 297	9 577	-7,0
18 Herstellung von Druckerzeugnissen; Vervielfältigung von bespielten Ton-, Bild- und Datenträgern	213	3,4	-1,6	1 803	1 868	3,6
19 Kokerei und Mineralölverarbeitung
20 Herstellung von chemischen Erzeugnissen	5 378	-2,8	3,5	49 528	49 631	0,2
21 Herstellung von pharmazeutischen Erzeugnissen	1 407	-1,7	-1,0	12 531	12 693	1,3
22 Herstellung von Gummi- und Kunststoffwaren	2 734	-3,6	2,1	25 525	25 101	-1,7
23 Herstellung von Glas und Glaswaren, Keramik, Verarbeitung von Steinen und Erden	1 771	-5,0	0,6	16 866	16 426	-2,6
24 Metallerzeugung und -bearbeitung	976	-8,5	1,8	9 821	9 477	-3,5
25 Herstellung von Metallerzeugnissen	2 800	-0,9	-1,3	24 946	25 555	2,4
26 Herstellung von Datenverarbeitungsgeräten, elektronischen und optischen Erzeugnissen	796	0,5	0,8	6 855	7 245	5,7
27 Herstellung von elektrischen Ausrüstungen	1 276	0,4	-1,2	11 180	11 589	3,7
28 Maschinenbau	4 644	-1,0	3,1	41 946	42 953	2,4
29 Herstellung von Kraftwagen und Kraftwagen-teilen	2 179	-12,4	4,5	21 136	19 538	-7,6
30 Sonstiger Fahrzeugbau	482	5,0	-1,8	3 942	4 417	12,1
31 Herstellung von Möbeln	140	-19,5	6,0	1 460	1 269	-13,0
32 Herstellung von sonstigen Waren	437	-4,5	-3,6	3 846	4 059	5,5
33 Reparatur und Installation von Maschinen und Ausrüstungen	1 045	-6,4	-0,0	9 867	9 395	-4,8

Wirtschaftszweig	Entgelte						
	September 2023	Veränderung zu		Januar - September			
		September 2022	August 2023	2022	2023	Veränderung	
	1 000 EUR	%		1 000 EUR		%	
B+C	Verarbeitendes Gewerbe sowie Bergbau und Gewinnung von Steinen und Erden	1 174 167	3,4	-0,5	10 962 616	11 386 050	3,9
	Vorleistungsgüterproduzenten und Energie	617 142	1,0	-0,2	6 012 351	6 064 110	0,9
	Investitionsgüterproduzenten	365 363	6,9	-0,2	3 216 771	3 498 974	8,8
	Gebrauchsgüterproduzenten	19 088	6,6	2,7	154 090	170 810	10,9
	Verbrauchsgüterproduzenten	172 574	4,3	-2,1	1 579 404	1 652 156	4,6
B	Bergbau und Gewinnung von Steinen und Erden	1 575	1,2	-4,8	12 936	14 427	11,5
08	Gewinnung von Steinen und Erden, sonstiger Bergbau	1 575	1,2	-4,8	12 936	14 427	11,5
C	Verarbeitendes Gewerbe	1 172 593	3,4	-0,5	10 949 680	11 371 624	3,9
10	Herstellung von Nahrungs- und Futtermitteln	50 001	2,9	-0,2	431 992	452 031	4,6
11	Getränkeherstellung	22 321	6,0	1,3	184 838	195 482	5,8
12	Tabakverarbeitung
13	Herstellung von Textilien	6 214	-6,1	-3,8	59 125	61 035	3,2
14	Herstellung von Bekleidung
15	Herstellung von Leder, Lederwaren und Schuhen	5 504	2,0	-5,7	45 464	49 386	8,6
16	Herstellung von Holz-, Flecht-, Korb- und Korkwaren (ohne Möbel)	24 703	-5,9	3,7	217 009	217 571	0,3
17	Herstellung von Papier, Pappe und Waren daraus	35 122	-14,9	-1,5	347 885	332 169	-4,5
18	Herstellung von Druckerzeugnissen; Vervielfältigung von bespielten Ton-, Bild- und Datenträgern	5 048	13,7	5,6	39 717	41 598	4,7
19	Kokerei und Mineralölverarbeitung
20	Herstellung von chemischen Erzeugnissen	259 454	2,7	0,2	2 786 673	2 734 271	-1,9
21	Herstellung von pharmazeutischen Erzeugnissen	63 303	2,6	-4,4	640 567	654 110	2,1
22	Herstellung von Gummi- und Kunststoffwaren	82 850	3,1	-1,2	747 548	772 269	3,3
23	Herstellung von Glas und Glaswaren, Keramik, Verarbeitung von Steinen und Erden	65 633	0,5	-1,5	594 438	614 452	3,4
24	Metallerzeugung und -bearbeitung	38 021	-1,2	-3,1	365 494	384 919	5,3
25	Herstellung von Metallerzeugnissen	87 982	2,9	0,1	759 537	813 969	7,2
26	Herstellung von Datenverarbeitungsgeräten, elektronischen und optischen Erzeugnissen	24 453	4,9	-0,2	207 829	227 604	9,5
27	Herstellung von elektrischen Ausrüstungen	38 493	2,8	-3,8	339 765	356 722	5,0
28	Maschinenbau	175 404	4,9	-0,2	1 519 126	1 626 028	7,0
29	Herstellung von Kraftwagen und Kraftwagen-teilen	104 500	18,8	0,6	931 095	1 074 679	15,4
30	Sonstiger Fahrzeugbau	17 847	8,8	0,3	140 373	160 748	14,5
31	Herstellung von Möbeln	4 468	-3,2	2,3	40 393	37 902	-6,2
32	Herstellung von sonstigen Waren	10 454	-3,4	-0,8	91 231	98 165	7,6
33	Reparatur und Installation von Maschinen und Ausrüstungen	34 469	-4,3	-1,3	323 101	317 845	-1,6

Wirtschaftszweig	Gesamtumsatz ¹						
	September 2023	Veränderung zu		Januar - September			
		September 2022	August 2023	2022	2023	Veränderung	
	1 000 EUR	%		1 000 EUR		%	
B+C	Verarbeitendes Gewerbe sowie Bergbau und Gewinnung von Steinen und Erden	8 593 233	-16,9	3,8	87 735 114	79 572 086	-9,3
	Vorleistungsgüterproduzenten und Energie	4 376 053	-23,7	2,2	51 275 226	43 016 781	-16,1
	Investitionsgüterproduzenten	2 634 704	9,6	4,9	21 130 829	23 206 110	9,8
	Gebrauchsgüterproduzenten	107 735	-4,7	1,0	922 584	961 160	4,2
	Verbrauchsgüterproduzenten	1 474 740	-29,4	7,0	14 406 475	12 388 034	-14,0
B	Bergbau und Gewinnung von Steinen und Erden	3 880	-22,0	17,3	40 774	40 763	-0,0
08	Gewinnung von Steinen und Erden, sonstiger Bergbau	3 880	-22,0	17,3	40 774	40 763	-0,0
C	Verarbeitendes Gewerbe	8 589 353	-16,9	3,8	87 694 340	79 531 322	-9,3
10	Herstellung von Nahrungs- und Futtermitteln	459 540	0,0	-3,0	3 780 679	4 199 702	11,1
11	Getränkeherstellung	250 130	8,9	-0,7	2 016 733	2 163 699	7,3
12	Tabakverarbeitung
13	Herstellung von Textilien	38 996	-22,0	17,2	374 821	352 572	-5,9
14	Herstellung von Bekleidung
15	Herstellung von Leder, Lederwaren und Schuhen	43 864	-7,5	-12,1	415 162	447 345	7,8
16	Herstellung von Holz-, Flecht-, Korb- und Korkwaren (ohne Möbel)	181 891	-21,2	25,2	1 846 780	1 563 728	-15,3
17	Herstellung von Papier, Pappe und Waren daraus	317 729	-25,4	-4,9	3 663 508	3 200 658	-12,6
18	Herstellung von Druckerzeugnissen; Vervielfältigung von bespielten Ton-, Bild- und Datenträgern	19 606	4,4	6,6	162 604	163 132	0,3
19	Kokerei und Mineralölverarbeitung
20	Herstellung von chemischen Erzeugnissen	2 073 932	-32,4	-1,8	28 501 397	21 867 807	-23,3
21	Herstellung von pharmazeutischen Erzeugnissen	443 810	-60,4	32,4	6 234 388	3 185 767	-48,9
22	Herstellung von Gummi- und Kunststoffwaren	471 153	-16,8	3,9	4 924 117	4 383 104	-11,0
23	Herstellung von Glas und Glaswaren, Keramik, Verarbeitung von Steinen und Erden	322 454	-10,1	6,1	2 967 255	2 925 938	-1,4
24	Metallerzeugung und -bearbeitung	484 412	-11,9	13,2	4 747 598	4 325 014	-8,9
25	Herstellung von Metallerzeugnissen	482 982	13,6	-0,3	3 686 354	3 995 181	8,4
26	Herstellung von Datenverarbeitungsgeräten, elektronischen und optischen Erzeugnissen	112 530	14,8	8,1	802 176	946 870	18,0
27	Herstellung von elektrischen Ausrüstungen	186 643	6,4	4,4	1 511 360	1 633 510	8,1
28	Maschinenbau	942 280	-0,6	0,0	8 708 257	9 481 171	8,9
29	Herstellung von Kraftwagen und Kraftwagen-teilen	1 228 355	13,4	8,5	9 450 490	10 219 276	8,1
30	Sonstiger Fahrzeugbau	149 074	20,8	16,5	1 035 425	1 203 805	16,3
31	Herstellung von Möbeln	15 766	-31,7	-5,0	183 185	161 245	-12,0
32	Herstellung von sonstigen Waren	60 429	-2,6	3,2	528 955	537 792	1,7
33	Reparatur und Installation von Maschinen und Ausrüstungen	135 280	-1,1	5,8	1 013 531	1 149 477	13,4

1 Ohne Umsatzsteuer.

Wirtschaftszweig	Inlandsumsatz ¹					
	September 2023	Veränderung zu		Januar - September		
		September 2022	August 2023	2022	2023	Veränderung
	1 000 EUR	%		1 000 EUR		%
B+C Verarbeitendes Gewerbe sowie Bergbau und Gewinnung von Steinen und Erden	4 084 471	-14,7	6,8	39 416 360	35 463 928	-10,0
Vorleistungsgüterproduzenten und Energie	1 919 011	-21,5	2,2	21 604 833	18 425 031	-14,7
Investitionsgüterproduzenten	1 152 860	21,1	12,0	8 104 918	8 804 643	8,6
Gebrauchsgüterproduzenten	43 427	-18,9	-7,3	429 436	422 136	-1,7
Verbrauchsgüterproduzenten	969 174	-27,7	11,5	9 277 173	7 812 119	-15,8
B Bergbau und Gewinnung von Steinen und Erden	2 090	-36,7	2,6	28 086	25 567	-9,0
08 Gewinnung von Steinen und Erden, sonstiger Bergbau	2 090	-36,7	2,6	28 086	25 567	-9,0
C Verarbeitendes Gewerbe	4 082 381	-14,7	6,8	39 388 273	35 438 361	-10,0
10 Herstellung von Nahrungs- und Futtermitteln	318 077	1,4	3,3	2 594 631	2 795 495	7,7
11 Getränkeherstellung	228 570	9,6	0,2	1 836 923	1 961 327	6,8
12 Tabakverarbeitung
13 Herstellung von Textilien	22 430	-11,5	10,1	189 753	204 140	7,6
14 Herstellung von Bekleidung
15 Herstellung von Leder, Lederwaren und Schuhen	37 198	-4,0	-13,6	351 176	375 017	6,8
16 Herstellung von Holz-, Flecht-, Korb- und Korkwaren (ohne Möbel)	158 485	-22,0	30,9	1 546 007	1 336 655	-13,5
17 Herstellung von Papier, Pappe und Waren daraus	180 004	-29,3	-7,4	2 174 622	1 854 136	-14,7
18 Herstellung von Druckerzeugnissen; Vervielfältigung von bespielten Ton-, Bild- und Datenträgern	16 160	0,8	-2,2	137 540	139 356	1,3
19 Kokerei und Mineralölverarbeitung
20 Herstellung von chemischen Erzeugnissen	641 914	-29,3	-2,0	8 564 901	6 511 656	-24,0
21 Herstellung von pharmazeutischen Erzeugnissen	180 800	-70,9	x	3 157 327	933 733	-70,4
22 Herstellung von Gummi- und Kunststoffwaren	267 634	-21,7	4,4	2 849 081	2 493 434	-12,5
23 Herstellung von Glas und Glaswaren, Keramik, Verarbeitung von Steinen und Erden	187 238	-13,5	5,0	1 809 154	1 704 484	-5,8
24 Metallherzeugung und -bearbeitung	202 117	-13,9	5,9	2 121 321	1 919 249	-9,5
25 Herstellung von Metallerzeugnissen	328 072	20,4	-0,4	2 333 050	2 579 005	10,5
26 Herstellung von Datenverarbeitungsgeräten, elektronischen und optischen Erzeugnissen	51 789	17,8	-0,6	362 357	449 116	23,9
27 Herstellung von elektrischen Ausrüstungen	89 930	4,7	-4,4	784 392	823 071	4,9
28 Maschinenbau	315 378	2,7	9,0	2 690 617	2 757 838	2,5
29 Herstellung von Kraftwagen und Kraftwagen-teilen	496 343	30,4	18,9	3 370 914	3 663 364	8,7
30 Sonstiger Fahrzeugbau	66 423	4,4	18,6	496 367	509 825	2,7
31 Herstellung von Möbeln	11 542	-28,4	-1,7	137 759	119 242	-13,4
32 Herstellung von sonstigen Waren	47 025	-3,9	0,5	410 720	426 453	3,8
33 Reparatur und Installation von Maschinen und Ausrüstungen	111 959	11,0	7,4	740 659	853 472	15,2

1 Ohne Umsatzsteuer.

Wirtschaftszweig	Auslandsumsatz ¹						
	September 2023	Veränderung zu		Januar - September			
		September 2022	August 2023	2022	2023	Veränderung	
	1 000 EUR	%		1 000 EUR		%	
B+C	Verarbeitendes Gewerbe sowie Bergbau und Gewinnung von Steinen und Erden	4 508 761	-18,7	1,2	48 318 754	44 108 158	-8,7
	Vorleistungsgüterproduzenten und Energie	2 457 042	-25,3	2,2	29 670 393	24 591 750	-17,1
	Investitionsgüterproduzenten	1 481 845	2,1	-0,1	13 025 911	14 401 468	10,6
	Gebrauchsgüterproduzenten	64 308	8,2	7,5	493 148	539 025	9,3
	Verbrauchsgüterproduzenten	505 567	-32,6	-0,6	5 129 302	4 575 916	-10,8
B	Bergbau und Gewinnung von Steinen und Erden	1 789	6,9	41,0	12 687	15 196	19,8
08	Gewinnung von Steinen und Erden, sonstiger Bergbau	1 789	6,9	41,0	12 687	15 196	19,8
C	Verarbeitendes Gewerbe	4 506 972	-18,7	1,2	48 306 067	44 092 962	-8,7
10	Herstellung von Nahrungs- und Futtermitteln	141 463	-3,0	-14,7	1 186 048	1 404 207	18,4
11	Getränkeherstellung	21 559	2,3	-9,5	179 811	202 373	12,5
12	Tabakverarbeitung
13	Herstellung von Textilien	16 566	-32,8	28,6	185 068	148 431	-19,8
14	Herstellung von Bekleidung
15	Herstellung von Leder, Lederwaren und Schuhen	6 666	-23,3	-2,9	63 986	72 328	13,0
16	Herstellung von Holz-, Flecht-, Korb- und Korkwaren (ohne Möbel)	23 406	-15,2	-3,4	300 773	227 073	-24,5
17	Herstellung von Papier, Pappe und Waren daraus	137 725	-19,7	-1,4	1 488 886	1 346 523	-9,6
18	Herstellung von Druckerzeugnissen; Vervielfältigung von bespielten Ton-, Bild- und Datenträgern	3 445	26,0	84,4	25 064	23 776	-5,1
19	Kokerei und Mineralölverarbeitung
20	Herstellung von chemischen Erzeugnissen	1 432 017	-33,7	-1,6	19 936 497	15 356 151	-23,0
21	Herstellung von pharmazeutischen Erzeugnissen	263 010	-47,4	5,3	3 077 061	2 252 035	-26,8
22	Herstellung von Gummi- und Kunststoffwaren	203 519	-9,2	3,3	2 075 036	1 889 670	-8,9
23	Herstellung von Glas und Glaswaren, Keramik, Verarbeitung von Steinen und Erden	135 216	-4,8	7,7	1 158 101	1 221 453	5,5
24	Metallerzeugung und -bearbeitung	282 295	-10,5	19,0	2 626 277	2 405 765	-8,4
25	Herstellung von Metallerzeugnissen	154 910	1,6	0,1	1 353 305	1 416 176	4,6
26	Herstellung von Datenverarbeitungsgeräten, elektronischen und optischen Erzeugnissen	60 741	12,4	16,8	439 819	497 753	13,2
27	Herstellung von elektrischen Ausrüstungen	96 714	7,9	14,2	726 968	810 440	11,5
28	Maschinenbau	626 902	-2,1	-3,9	6 017 640	6 723 333	11,7
29	Herstellung von Kraftwagen und Kraftwagen-teilen	732 012	4,1	2,4	6 079 576	6 555 912	7,8
30	Sonstiger Fahrzeugbau	82 651	38,2	14,8	539 058	693 980	28,7
31	Herstellung von Möbeln	4 224	-39,5	-13,0	45 426	42 003	-7,5
32	Herstellung von sonstigen Waren	13 404	2,4	13,8	118 234	111 338	-5,8
33	Reparatur und Installation von Maschinen und Ausrüstungen	23 321	-35,1	-1,1	272 872	296 005	8,5

1 Ohne Umsatzsteuer.

Wirtschaftszweig	Auslandsumsatz mit der Eurozone ¹						
	September 2023	Veränderung zu		Januar - September			
		September 2022	August 2023	2022	2023	Veränderung	
	1 000 EUR	%		1 000 EUR		%	
B+C	Verarbeitendes Gewerbe sowie Bergbau und Gewinnung von Steinen und Erden	2 035 595	-21,2	8,6	21 904 421	19 353 516	-11,6
	Vorleistungsgüterproduzenten und Energie	1 168 828	-20,4	10,1	14 001 672	11 466 135	-18,1
	Investitionsgüterproduzenten	538 735	-1,5	7,5	4 563 052	5 061 058	10,9
	Gebrauchsgüterproduzenten	36 366	2,2	3,4	270 145	323 311	19,7
	Verbrauchsgüterproduzenten	291 666	-45,0	5,5	3 069 552	2 503 012	-18,5
B	Bergbau und Gewinnung von Steinen und Erden
08	Gewinnung von Steinen und Erden, sonstiger Bergbau
C	Verarbeitendes Gewerbe
10	Herstellung von Nahrungs- und Futtermitteln	81 752	8,7	-7,4	599 938	735 102	22,5
11	Getränkeherstellung	.	.	.	114 590	.	.
12	Tabakverarbeitung
13	Herstellung von Textilien	8 246	-43,5	16,1	89 995	81 109	-9,9
14	Herstellung von Bekleidung	.	.	.	-	.	.
15	Herstellung von Leder, Lederwaren und Schuhen	3 711	-26,7	-2,9	34 005	41 065	20,8
16	Herstellung von Holz-, Flecht-, Korb- und Korkwaren (ohne Möbel)	16 775	-13,7	48,2	197 497	151 391	-23,3
17	Herstellung von Papier, Pappe und Waren daraus	88 094	-20,9	2,5	962 630	867 932	-9,8
18	Herstellung von Druckerzeugnissen; Vervielfältigung von bespielten Ton-, Bild- und Datenträgern	2 626	24,5	68,3	19 771	18 512	-6,4
19	Kokerei und Mineralölverarbeitung
20	Herstellung von chemischen Erzeugnissen	651 251	-26,0	13,6	8 935 474	6 550 689	-26,7
21	Herstellung von pharmazeutischen Erzeugnissen	166 240	-59,0	13,5	2 084 928	1 348 740	-35,3
22	Herstellung von Gummi- und Kunststoffwaren	115 959	-8,2	5,3	1 173 245	1 137 554	-3,0
23	Herstellung von Glas und Glaswaren, Keramik, Verarbeitung von Steinen und Erden	75 785	-1,5	7,8	629 474	703 829	11,8
24	Metallerzeugung und -bearbeitung	126 964	-12,0	22,9	1 165 256	1 066 302	-8,5
25	Herstellung von Metallerzeugnissen	67 761	-6,2	-16,2	655 968	726 569	10,8
26	Herstellung von Datenverarbeitungsgeräten, elektronischen und optischen Erzeugnissen	21 514	2,1	17,1	154 652	187 141	21,0
27	Herstellung von elektrischen Ausrüstungen	34 600	-13,0	-11,6	314 115	359 521	14,5
28	Maschinenbau	201 340	-9,1	-1,4	1 997 193	2 093 417	4,8
29	Herstellung von Kraftwagen und Kraftwagen-teilen	290 351	.	17,5	.	2 559 685	.
30	Sonstiger Fahrzeugbau	39 330	41,3	9,8	261 473	333 148	27,4
31	Herstellung von Möbeln	3 252	-41,6	-18,9	32 932	32 465	-1,4
32	Herstellung von sonstigen Waren	6 566	-1,4	27,1	53 608	54 945	2,5
33	Reparatur und Installation von Maschinen und Ausrüstungen	14 421	79,9	-9,8	120 573	117 227	-2,8

1 Ohne Umsatzsteuer.

Wirtschaftszweig	Exportquote					
	September 2023	Zum Vergleich		Januar - September		
		September 2022	August 2023	2022	2023	
	%					
B+C	Verarbeitendes Gewerbe sowie Bergbau und Gewinnung von Steinen und Erden	52,5	53,7	53,8	55,1	55,4
	Vorleistungsgüterproduzenten und Energie	56,1	57,4	56,1	57,9	57,2
	Investitionsgüterproduzenten	56,2	60,4	59,0	61,6	62,1
	Gebrauchsgüterproduzenten	59,7	52,6	56,1	53,5	56,1
	Verbrauchsgüterproduzenten	34,3	35,9	36,9	35,6	36,9
B	Bergbau und Gewinnung von Steinen und Erden	46,1	33,7	38,4	31,1	37,3
08	Gewinnung von Steinen und Erden, sonstiger Bergbau	46,1	33,7	38,4	31,1	37,3
C	Verarbeitendes Gewerbe	52,5	53,7	53,8	55,1	55,4
10	Herstellung von Nahrungs- und Futtermitteln	30,8	31,7	35,0	31,4	33,4
11	Getränkeherstellung	8,6	9,2	9,5	8,9	9,4
12	Tabakverarbeitung
13	Herstellung von Textilien	42,5	49,3	38,7	49,4	42,1
14	Herstellung von Bekleidung
15	Herstellung von Leder, Lederwaren und Schuhen	15,2	18,3	13,8	15,4	16,2
16	Herstellung von Holz-, Flecht-, Korb- und Korkwaren (ohne Möbel)	12,9	12,0	16,7	16,3	14,5
17	Herstellung von Papier, Pappe und Waren daraus	43,3	40,2	41,8	40,6	42,1
18	Herstellung von Druckerzeugnissen; Vervielfältigung von bespielten Ton-, Bild- und Datenträgern	17,6	14,6	10,2	15,4	14,6
19	Kokerei und Mineralölverarbeitung
20	Herstellung von chemischen Erzeugnissen	69,0	70,4	69,0	69,9	70,2
21	Herstellung von pharmazeutischen Erzeugnissen	59,3	44,6	74,5	49,4	70,7
22	Herstellung von Gummi- und Kunststoffwaren	43,2	39,6	43,4	42,1	43,1
23	Herstellung von Glas und Glaswaren, Keramik, Verarbeitung von Steinen und Erden	41,9	39,6	41,3	39,0	41,7
24	Metallerzeugung und -bearbeitung	58,3	57,3	55,4	55,3	55,6
25	Herstellung von Metallerzeugnissen	32,1	35,9	32,0	36,7	35,4
26	Herstellung von Datenverarbeitungsgeräten, elektronischen und optischen Erzeugnissen	54,0	55,1	50,0	54,8	52,6
27	Herstellung von elektrischen Ausrüstungen	51,8	51,1	47,4	48,1	49,6
28	Maschinenbau	66,5	67,6	69,3	69,1	70,9
29	Herstellung von Kraftwagen und Kraftwagen-teilen	59,6	64,9	63,1	64,3	64,2
30	Sonstiger Fahrzeugbau	55,4	48,4	56,3	52,1	57,6
31	Herstellung von Möbeln	26,8	30,2	29,3	24,8	26,0
32	Herstellung von sonstigen Waren	22,2	21,1	20,1	22,4	20,7
33	Reparatur und Installation von Maschinen und Ausrüstungen	17,2	26,3	18,5	26,9	25,8

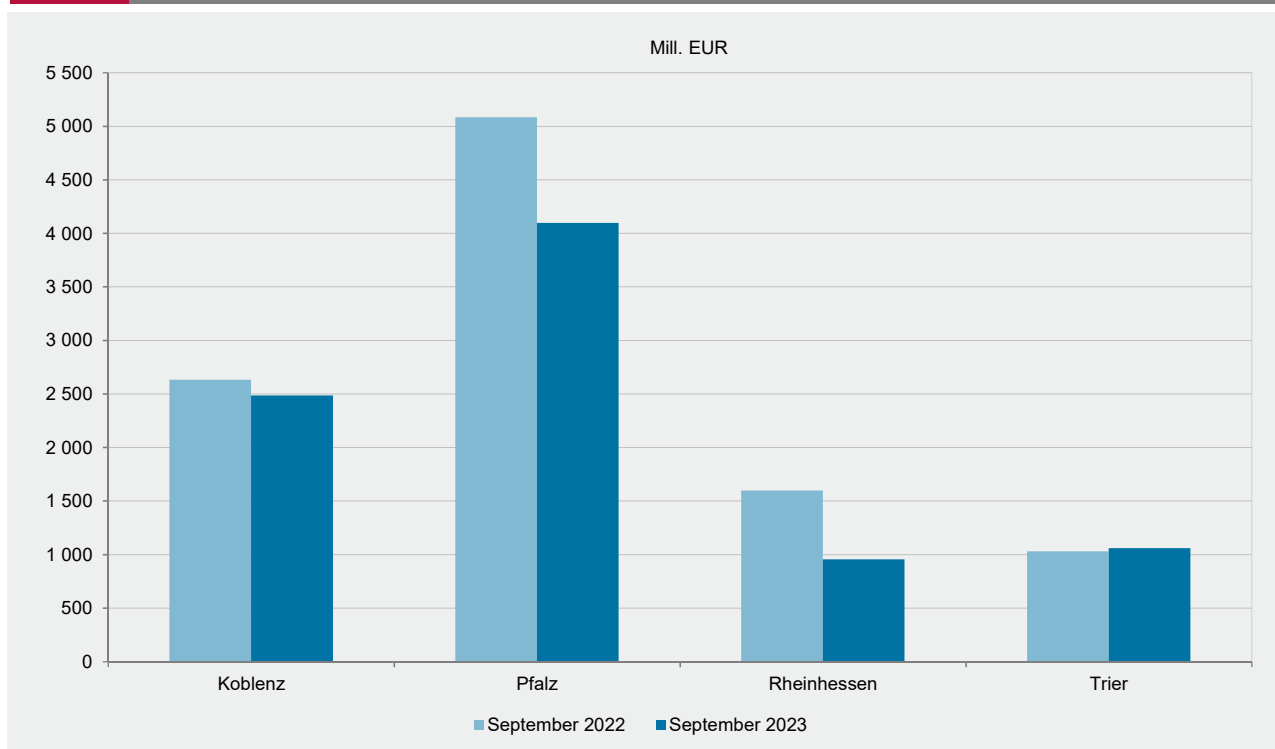
T 11

Betriebe, Beschäftigte, Arbeitsstunden, Entgelte und Umsatz im September 2023 nach Industrie- und Handelskammerbezirken - Betriebe mit 50 und mehr Beschäftigten -

Verwaltungsbezirk	Be- triebe ¹	Beschäf- tigte ¹	Geleist. Arbeits- stunden	Entgelte	Umsatz ²			Export- quote
					insgesamt	je Beschäftigten	Auslands- umsatz	
	Anzahl	1 000	1 000 EUR	EUR	1 000 EUR	%		
Rheinland-Pfalz	1 022	262 728	31 488	1 174 167	8 593 233	32 708	4 508 761	52,5
kreisfreie Städte	216	96 095	11 512	504 877	3 366 375	35 032	2 074 868	61,6
Landkreise	806	166 633	19 976	669 290	5 226 857	31 367	2 433 893	46,6
Industrie- und Handelskammer								
Kammerbezirk Koblenz	493	96 307	11 893	387 605	2 484 159	25 794	1 096 580	44,1
Kammerbezirk Pfalz	289	105 784	12 011	518 829	4 097 562	38 735	2 493 051	60,8
Kammerbezirk Rheinhessen	81	27 893	3 589	135 237	953 475	34 183	501 949	52,6
Kammerbezirk Trier	159	32 744	3 995	132 496	1 058 037	32 312	417 181	39,4

1 Am Ende des Monats. – 2 Ohne Umsatzsteuer.

G 5

Umsatzentwicklung in den Industrie- und Handelskammerbezirken im September 2023 gegenüber Vorjahresmonat - Betriebe mit 50 und mehr Beschäftigten -


Impressum

Herausgeber:
Statistisches Landesamt Rheinland-Pfalz
Mainzer Straße 14-16
56130 Bad Ems

Telefon: 02603 71-0
Telefax: 02603 71-3150

E-Mail: poststelle@statistik.rlp.de
Internet: www.statistik.rlp.de

Kostenfreier Download im Internet: <http://www.statistik.rlp.de/de/publikationen/statistische-berichte/>

© Statistisches Landesamt Rheinland-Pfalz · Bad Ems · 2023

Vervielfältigung und Verbreitung, auch auszugsweise, mit Quellenangabe gestattet.