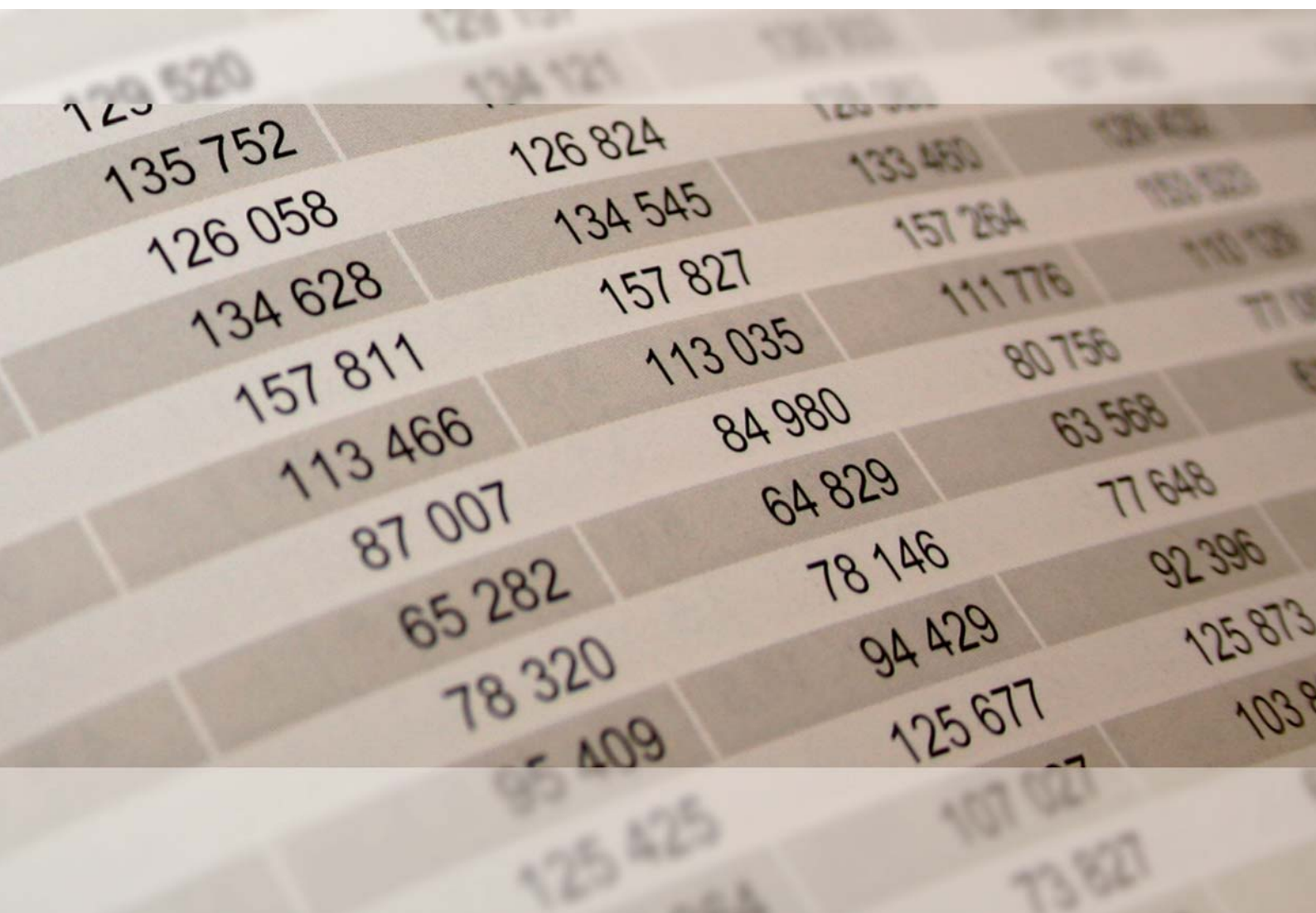




2025

STATISTISCHE BERICHTE



Verarbeitendes Gewerbe sowie Bergbau und Gewinnung von Steinen und Erden im November 2024

Ergebnisse des Monatsberichts für Betriebe
mit 50 und mehr Beschäftigten



Zeichenerklärungen

0	Zahl ungleich Null, Betrag jedoch kleiner als die Hälfte von 1 in der letzten ausgewiesenen Stelle
-	nichts vorhanden
.	Zahl unbekannt oder geheim
x	Nachweis nicht sinnvoll
...	Zahl fällt später an
/	keine Angabe, da Zahl nicht sicher genug
()	Aussagewert eingeschränkt, da Zahl statistisch unsicher
D	Durchschnitt
p	vorläufig
r	revidiert
s	geschätzt

Für die Abgrenzung von Größenklassen wird im Allgemeinen anstelle einer ausführlichen Beschreibung „50 bis unter 100“ die Darstellungsform „50 – 100“ verwendet.

Einzelwerte in Tabellen werden im Allgemeinen ohne Rücksicht auf die Endsumme gerundet.

Inhalt

	Seite
Informationen zur Statistik	4
Glossar	7
Tabellen	
T 1 Betriebe, Beschäftigte, Arbeitsstunden, Entgelte und Umsatz 2006–2024	8
T 2 Kennzahlen im November 2024 nach Wirtschaftszweigen	9
T 3 Betriebe und Beschäftigte im November 2024 nach Wirtschaftszweigen	12
T 4 Geleistete Arbeitsstunden im November 2024 nach Wirtschaftszweigen	13
T 5 Entgelte im November 2024 nach Wirtschaftszweigen	14
T 6 Gesamtumsatz im November 2024 nach Wirtschaftszweigen	15
T 7 Inlandsumsatz im November 2024 nach Wirtschaftszweigen	16
T 8 Auslandsumsatz im November 2024 nach Wirtschaftszweigen	17
T 9 Auslandsumsatz mit der Eurozone im November 2024 nach Wirtschaftszweigen	18
T 10 Exportquote im November 2024 nach Wirtschaftszweigen	19
T 11 Betriebe, Beschäftigte, Arbeitsstunden, Entgelte und Umsatz im November 2024 nach Industrie- und Handelskammerbezirken	20
Grafiken	
G 1 Tätige Personen im Verarbeitenden Gewerbe im November 2024 nach Wirtschaftszweigen	10
G 2 Umsatz im Verarbeitenden Gewerbe im November 2024 nach Wirtschaftszweigen	10
G 3 Durchschnittliche Entgelte je tätiger Person im Verarbeitenden Gewerbe im November 2024 nach Wirtschaftszweigen	11
G 4 Durchschnittlich geleistete Arbeitsstunden je tätiger Person im Verarbeitenden Gewerbe im November 2024 nach Wirtschaftszweigen	11
G 5 Umsatzentwicklung in den Industrie- und Handelskammerbezirken im November 2024 gegenüber Vorjahresmonat	20

Informationen zur Statistik

Ziel der Statistik

Die Ergebnisse des Monatsberichts für Betriebe des Verarbeitenden Gewerbes sowie des Bergbaus und der Gewinnung von Steinen und Erden dienen der kurzfristigen Beurteilung der konjunkturellen Lage im Wirtschaftsbereich sowie der Bereitstellung von Daten für die regionale und sektorale Strukturpolitik. Sie stellen eine unentbehrliche Grundlage für zahlreiche Entscheidungen der gesetzgebenden Körperschaften, der Bundes- und Landesregierungen, der Verbände, Kammern und anderer Institutionen auf dem Gebiet der gesamten Wirtschaftspolitik dar. Die Angaben über Beschäftigte Ende September liefern unerlässliche Informationen für die jährliche Berichtskreisaktualisierung im gesamten System der Statistiken im Verarbeitenden Gewerbe sowie Bergbau und Gewinnung von Steinen und Erden.

Zu den Hauptnutzern des Monatsberichts für Betriebe zählen die Bundesministerien, insbesondere das Bundesministerium für Wirtschaft und Energie, die jeweiligen Länderressorts und die Bundesbank sowie die Europäische Kommission, die Europäische Zentralbank und andere öffentliche Institutionen. Daneben zählen auch Wirtschaftsverbände, einzelne Unternehmen, Gewerkschaften, wissenschaftliche Institute und die allgemeine Öffentlichkeit zu den Nutzern. Die Ergebnisse sind Basis der Berechnung der Indizes des Umsatzes und der Auftragseingänge. Sie fließen außerdem in die Berechnungen der Volkswirtschaftlichen Gesamtrechnungen des Bundes und der Länder sowie in Input-Output-Rechnungen ein.

Rechtsgrundlagen

Gesetz über die Statistik im Produzierenden Gewerbe (ProdGewStatG) in der Fassung der Bekanntmachung vom 21. März 2002 (BGBl. I S. 1181), das zuletzt durch Artikel 271 der Verordnung vom 31. August 2015 (BGBl. I S. 1474) geändert worden ist, in Verbindung mit dem Bundesstatistikgesetz (BStatG) in der Fassung der Bekanntmachung vom 20. Oktober 2016 (BGBl. I S. 2394), das zuletzt durch Artikel 10 Absatz 5 des Gesetzes vom 30. Oktober 2017 (BGBl. I S. 3618) geändert worden ist. Für den Monatsbericht werden Angaben zu § 2 Buchstabe A Ziffer I Nummer 1 bis 6 ProdGewStatG erhoben.

Erhebungsumfang

Der Monatsbericht ist eine Vollerhebung bei den Betrieben mit 50 und mehr tätigen Personen.

Regionale Ebene

Die Ergebnisse werden in dieser Veröffentlichung bis auf Kreisebene dargestellt. Eine tiefere regionale Untergliederung ist aus dem Landesinformationssystem (LIS-Datenbank) möglich.

Berichtskreis

Der Erhebungsbereich des Monatsberichts für Betriebe wird auf Grundlage der EU-einheitlichen Wirtschaftszweiggliederung NACE („Nomenclature générale des activités économiques dans les Communautés Européennes“), der Statistischen Systematik der Wirtschaftszweige in der Europäischen Gemeinschaft), abgegrenzt. Dem entspricht in Deutschland die Klassifikation der Wirtschaftszweige, Ausgabe 2008 (WZ 2008). Der Erhebungsbereich umfasst die Wirtschaftsabschnitte B „Bergbau und Gewinnung von Steinen und Erden“ sowie C „Verarbeitendes Gewerbe“.

Merkmalsträger/Statistische Einheiten

Erhebungs- und Darstellungseinheit ist der Betrieb als örtlich abgegrenzte Produktionseinheit einschließlich der in seiner unmittelbaren Umgebung liegenden und von ihm abhängigen Einheiten. Erfasst werden sämtliche im Inland gelegene Betriebe des Verarbeitenden Gewerbes sowie des Bergbaus und der Gewinnung von Steinen und Erden mit 50 und mehr tätigen Personen, einschließlich des Produzierenden Handwerks. Die Einheiten werden den Wirtschaftszweigen nach dem wirtschaftlichen Schwerpunkt ihrer Tätigkeit zugeordnet. Nicht einbezogen werden im Ausland gelegene Teile von Rechtlichen Einheiten.

Berichtszeitraum/-zeitpunkt/Periodizität

Die Angaben zu Umsatz, Auftragseingang, geleisteten Arbeitsstunden und Entgelten beziehen sich auf den Berichtsmonat, die Zahl der tätigen Personen sowie der Auftragsbestand auf das Ende des Berichtsmonats.

Vergleichbarkeit

Der Monatsbericht für Betriebe des Verarbeitenden Gewerbes sowie des Bergbaus und der Gewinnung von Steinen und Erden wird für alle Bundesländer und für Deutschland nach dem gleichen Verfahren durchgeführt. Die Ergebnisse der einzelnen Bundesländer sind daher vergleichbar.

Die zeitliche Vergleichbarkeit der Ergebnisse ist kurzfristig mit obiger Ausnahme vollständig gegeben. Die Industriestatistik unterliegt jedoch wegen der vielen Veränderungen innerhalb des Berichtskreises (Abgänge, Zugänge) einer gewissen Dynamik. Außerdem wurde der Berichtskreis des Monatsberichts zu verschiedenen Zeitpunkten verändert. Die letzte große Anpassung erfolgte zum 1. Januar 2007, als in Folge des 1. Mittelstandsentlastungsgesetzes die Abschneidegrenze, welche u.a. die Berichtspflicht begründet, von 20 auf 50 Beschäftigte erhöht wurde. Um die daraus resultierende Verkleinerung des Berichtskreises zu quantifizieren und um vergleichbare Veränderungsdaten berechnen zu können, wurde im Rahmen der regelmäßigen Jahreskorrekturen des Monatsberichts für das Jahr 2006 eine Doppelaufbereitung des ursprünglichen und des neuen Berichtskreises durchgeführt.

Außerdem werden die der Statistik zu Grunde liegenden Systematiken immer wieder gemäß den Ansprüchen der Datennutzer angepasst, was die Vergleichbarkeit erschwert. Die für die fachliche Gliederung maßgebliche Klassifikation der Wirtschaftszweige wurde zum Jahresanfang 2009 geändert. Um die daraus resultierenden Änderungen zu quantifizieren und um vergleichbare Veränderungsdaten berechnen zu können, wurden die Ergebnisse der Jahre 2005 bis 2008 noch einmal nach der neuen Klassifikation erstellt. Die genannten Entwicklungen führen innerhalb des Monatsberichts zu gewissen Einschränkungen in der Vergleichbarkeit der Ergebnisse im längerfristigen Zeitverlauf. Änderungen des Berichtskreises führen zu einer Einschränkung der zeitlichen Vergleichbarkeit.

Beginnend mit dem Berichtsmonat Januar 2024 werden auch Zeitungszusteller, die nicht direkt mit der Produktion befasst sind, aber in einem vertraglichen Arbeits- bzw. Dienstverhältnis zum Betrieb stehen, zu den Tätigen Personen gezählt. Von dieser Neufassung ist insbesondere der WZ 18 „Herstellung von Druckerzeugnissen; Vervielfältigung von bespielten Ton-, Bild- und Datenträgern“ betroffen. Diese Erweiterung führt vor allem bei den jeweiligen Veränderungsdaten sowie den Kennziffern in Tabelle T2 zu größeren Veränderungen.

Klassifikationen

Die Ergebnisse des Monatsberichts im Verarbeitenden Gewerbe sowie im Bergbau und in der Gewinnung von Steinen und Erden werden nach der Wirtschaftszweigklassifikation WZ 2008 auf der Vierstellerebene (Klasse) erhoben und aufbereitet. Mit der Einführung der WZ 2008 wird die Verordnung (EG) Nr. 1893/2006 des Europäischen Parlaments und des Rates vom 20. Dezember 2006 betreffend die statistische Systematik der Wirtschaftszweige in der Europäischen Gemeinschaft (ABl. EG Nr. L 393 S. 1), die entsprechend Artikel 8 für alle Statistiken anzuwenden ist, die eine Gliederung nach Wirtschaftszweigen enthalten, umgesetzt. Das Kodierungssystem der WZ 2008 unterscheidet zwischen Abschnitten (Buchstaben A-U), Abteilungen (Zweisteller), Gruppen (Dreisteller), Klassen (Viersteller) und Unterklassen (Fünfsteller). Der Wirtschaftsbereich „Verarbeitendes Gewerbe sowie Bergbau und Gewinnung von Steinen und Erden“ erstreckt sich über die Abschnitte B und C sowie – in der numerischen Gliederung – über die Abteilungen 05 bis 33 der WZ 2008.

Zu den mit der Einführung der WZ 2008 verbundenen wesentlichen strukturellen Änderungen gehört insbesondere die Ausgliederung des Verlagsgewerbes und des Recyclings aus dem Verarbeitenden Gewerbe. Unter methodischen Aspekten ist vor allem die Änderung der so genannten Converterregel von Bedeutung. Damit werden Betriebe ohne eigene Warenproduktion, die aber die gewerblichen Schutzrechte am Output der ausgelagerten Produktion besitzen (Converter), nicht mehr als Warenhersteller betrachtet und klassifiziert, sondern in der Regel dem Handel zugeordnet.

Der wirtschaftliche Schwerpunkt der Betriebe ist nach den Regeln der WZ die Tätigkeit, die den größten Beitrag zur Wertschöpfung leistet. Im Allgemeinen wird als Näherungsgröße für die Wertschöpfung bei den Betrieben des Bergbaus und Verarbeitenden Gewerbes der aus den Ergebnissen der Produktionsstatistik geschätzte Nettoproduktionswert verwendet.

Revisionen

Die Ergebnisse des Monatsberichts für Betriebe werden monatlich zeitnah veröffentlicht, fehlende Angaben werden durch Schätzungen ergänzt. Später eingehende Meldungen und Korrekturen werden in die Daten eingearbeitet. Im März des Folgejahres werden die endgültigen Ergebnisse für alle Monate (sogenannte Jahreskorrektur) veröffentlicht.

Bei methodischen Änderungen, wie 2009 die Einführung der WZ 2008 oder 2007 die Anhebung der Abschneidegrenze, werden zurückliegende Zeiträume teilweise erneut aufbereitet. Dies geschah für die Jahre 2005 bis 2008, die nach der WZ 2003 erhoben und nachträglich nach der WZ 2008 aufbereitet wurden. Die Daten für das Jahr 2006 wurden für den Berichtskreis ab 20 tätige Personen erhoben und nachträglich wegen der Anhebung der Abschneidegrenze für den Berichtskreis Betriebe ab 50 tätige Personen aufbereitet.

Besondere fachliche Hinweise

Die im Monatsbericht für Betriebe erhobenen Merkmale überschneiden sich zum Teil mit den Merkmalen anderer Erhebungen. Zu nennen sind hier insbesondere die Umsatzsteuer- sowie die Beschäftigtenstatistik. In der Umsatzsteuerstatistik werden tendenziell höhere Umsätze ausgewiesen als im Monatsbericht. Das ist vor allem damit begründet, dass in der Umsatzsteuerstatistik eine wesentlich niedrigere Abschneidegrenze für die Aufnahme der Einheiten in die Ergebnisse angewandt wird. Die bestehenden Differenzen zwischen der Beschäftigtenstatistik und dem Monatsbericht bezüglich der Angaben zur Zahl der Beschäftigten lassen sich dadurch erklären, dass der Monatsbericht alle tätigen Personen erfasst, die Beschäftigtenstatistik, die ihre Angaben von der Bundesagentur für Arbeit bezieht, dagegen nur die sozialversicherungspflichtig Beschäftigten.

Die Daten des Monatsberichts für Betriebe des Verarbeitenden Gewerbes sowie des Bergbaus und der Gewinnung von Steinen und Erden sind die Basis für die Berechnung der Auftragseingangs- und Umsatzindizes und für Teile der Volkswirtschaftlichen Gesamtrechnungen. Sie werden darüber hinaus in die Investitionserhebung sowie in den Jahresbericht für Betriebe und Jahresbericht für Unternehmen im Bereich Verarbeitendes Gewerbe sowie Bergbau und Gewinnung von Steinen und Erden übernommen.

Glossar

Auslandsumsatz

Direkte Lieferungen und Leistungen an Empfänger, die im Ausland ansässig sind, sowie Lieferungen an Exporteure, die die bestellten Waren ohne Be- und Verarbeitung in das Ausland ausführen.

Beschäftigte

Alle Personen, die am Ende des Monats in einem arbeitsrechtlichen Verhältnis zum Betrieb stehen, tätige Inhaber und Mitinhaber sowie unbezahlt mithelfende Familienangehörige, soweit sie mindestens 1/3 der üblichen Arbeitszeit im Betrieb tätig sind.

Betrieb

Örtlich getrennte Niederlassung von Rechtlichen Einheiten, einschließlich der Verwaltungs-, Reparatur-, Montage- und Hilfsbetriebe, die mit dem meldenden Betrieb örtlich verbunden sind oder in dessen Nähe liegen. Örtlich getrennte Hauptverwaltungen der Rechtlichen Einheiten werden im Verarbeitenden Gewerbe sowie Bergbau und Gewinnung von Steinen und Erden ebenfalls als eigenständige Betriebe erfasst. Die Merkmalswerte sind für den gesamten Betrieb zu melden und schließen auch die nichtproduzierenden Teile ein.

Entgelte

Die Entgelte entsprechen der Bruttolohn- und -gehaltssumme. Dies ist die Bruttosumme ohne Arbeitgeberanteil zur Sozialversicherung, jedoch einschließlich Lohn- und Gehaltszuschläge (auch Gratifikationen, Erfindergelder sowie Provisionen, Tantiemen usw.), Vergütungen für gewerblich und kaufmännisch Auszubildende. Nicht erfasst werden allgemeine soziale Aufwendungen sowie Vergütungen, die als Spesenersatz anzusehen sind.

Exportquote

Anteil des Auslandsumsatzes am Gesamtumsatz.

Geleistete Arbeitsstunden

Tatsächlich geleistete Stunden (nicht die bezahlten) aller tätigen Personen (Lohn- und Gehaltsempfänger).

Gesamtumsatz

Umsatz aus Eigenerzeugung, baugewerblicher Umsatz sowie Umsatz aus Handelsware und sonstigen nichtindustriellen Tätigkeiten (wie Erlöse aus Vermietung und Verpachtung, Provisionseinnahmen, Erlöse aus Transportleistungen für Dritte und aus dem Verkauf von eigenen landwirtschaftlichen Erzeugnissen). Als Umsatz gilt die Summe der Rechnungsendbeträge (ohne Umsatzsteuer) einschließlich etwa darin enthaltener Verbrauchsteuern sowie der Kosten für Fracht, Transportversicherung, Porto, Verpackung und Spesen, auch wenn diese gesondert in Rechnung gestellt werden. Außerordentliche und betriebsfremde Erträge aus dem Verkauf von Anlagegütern, aus der Verpachtung von Grundstücken, Zinsen, Dividenden u. dgl. sind nicht im Umsatz enthalten.

Rechtliche Einheit

Rechtliche und zugleich kleinste Einheit, die aus handels- bzw. steuerrechtlichen Gründen Bücher führt. Ferner muss die Rechtliche Einheit eine jährliche Feststellung des Vermögensbestandes bzw. des Erfolgs der wirtschaftlichen Tätigkeit vornehmen. Hierzu zählt auch die Ausübung einer freiberuflichen Tätigkeit.

Jahr Monat	Betriebe ¹	Beschäftigte ¹	Geleistete Arbeits- stunden	Entgelte	Umsatz ²			Export- quote	
					insgesamt	darunter Auslandsumsatz			
						insgesamt	mit der Eurozone		
Anzahl		1 000	1 000 EUR			%			
2006	980	238 592	365 770	9 638 564	68 526 767	34 086 838	17 579 223	49,7	
2007	1 006	244 517	373 399	10 069 259	74 754 089	37 841 166	.	50,6	
2008	1 041	250 691	381 437	10 606 035	77 819 074	38 922 601	.	50,0	
2009	1 041	242 455	352 506	10 221 613	62 510 708	30 311 027	.	48,5	
2010	1 004	240 507	364 187	10 233 778	74 606 464	38 874 671	.	52,1	
2011	999	247 758	377 230	11 130 933	83 019 099	43 890 468	20 087 760	52,9	
2012	1 005	250 946	379 198	11 684 429	84 567 065	45 569 641	.	53,9	
2013	983	250 195	377 984	12 023 551	84 535 643	45 738 993	20 305 038	54,1	
2014	982	253 639	384 143	12 353 432	85 285 175	47 011 689	20 572 951	55,1	
2015	1 009	255 724	387 290	12 780 731	86 654 267	48 567 313	21 126 876	56,0	
2016	1 004	254 498	387 505	12 936 231	86 678 601	48 040 838	.	55,4	
2017	1 021	258 150	388 823	13 220 655	93 837 338	52 414 135	23 826 819	55,9	
2018	1 044	262 906	394 854	13 740 320	100 327 755	57 750 078	28 376 252	57,6	
2019	1 040	265 340	394 577	14 109 919	92 531 052	52 184 868	22 138 195	56,4	
2020	1 047	257 897	373 172	13 519 640	84 255 157	46 864 411	20 525 144	55,6	
2021	1 025	257 920	381 474	13 888 741	99 152 911	55 899 788	24 433 416	56,4	
2022	1 023	261 249	383 271	14 972 733	115 750 814	63 559 681	28 595 281	54,9	
2023	1 022	262 583	383 010	15 489 721	105 314 230	58 077 127	25 556 799	55,1	
2022	Januar	1 005	255 486	32 771	1 148 650	9 280 255	5 223 223	2 269 295	56,3
	Februar	1 019	256 174	31 896	1 126 924	9 355 783	5 231 534	2 246 216	55,9
	März	1 025	257 344	35 291	1 160 472	10 602 485	5 749 607	2 639 340	54,2
	April	1 027	257 686	30 684	1 260 227	9 468 636	5 155 171	2 374 131	54,4
	Mai	1 026	257 906	32 937	1 600 167	9 917 637	5 534 336	2 600 685	55,8
	Juni	1 025	258 057	31 152	1 263 306	10 311 105	5 687 116	2 828 302	55,2
	Juli	1 025	258 675	31 590	1 150 866	9 273 117	5 172 615	2 310 390	55,8
	August	1 025	260 115	30 740	1 116 070	9 187 317	5 016 701	2 053 917	54,6
	September	1 023	261 249	32 693	1 135 933	10 338 780	5 548 450	2 582 145	53,7
	Oktober	1 019	261 211	30 763	1 155 092	9 239 969	4 941 713	2 145 895	53,5
	November	1 020	260 882	33 358	1 571 725	9 891 391	5 226 055	2 361 803	52,8
	Dezember	1 020	259 998	29 396	1 283 301	8 884 340	5 073 160	2 183 162	57,1
2023	Januar	1 002	260 218	34 096	1 207 438	8 566 114	4 926 222	2 204 362	57,5
	Februar	1 012	260 663	32 212	1 190 759	8 908 838	5 080 804	2 168 036	57,0
	März	1 023	261 344	35 863	1 223 775	10 399 669	5 755 006	2 491 151	55,3
	April	1 022	261 095	29 946	1 307 831	8 166 936	4 623 764	2 115 897	56,6
	Mai	1 021	260 477	31 794	1 563 334	8 932 367	4 977 213	2 205 282	55,7
	Juni	1 021	260 804	31 711	1 321 025	9 198 558	5 051 127	.	54,9
	Juli	1 025	261 391	31 891	1 233 550	8 424 305	4 684 580	.	55,6
	August	1 023	262 315	31 194	1 179 323	8 296 963	4 460 803	1 880 547	53,8
	September	1 022	262 583	31 627	1 173 854	8 604 900	4 497 409	2 034 935	52,3
	Oktober	1 022	262 279	31 624	1 202 214	8 810 801	4 795 937	2 190 355	54,4
	November	1 021	261 320	33 139	1 648 888	8 776 462	4 783 184	2 215 049	54,5
	Dezember	1 020	260 471	27 913	1 237 729	8 228 315	4 441 077	1 812 887	54,0
2024	Januar	1 001	262 869	33 400	1 269 791	7 977 097	4 617 910	2 034 561	57,9
	Februar	1 033	263 965	33 130	1 257 153	8 700 199	4 852 617	2 075 027	55,8
	März	1 046	264 407	32 334	1 272 009	8 741 476	4 902 205	2 136 475	56,1
	April	1 046	263 624	33 385	1 350 195	8 575 309	4 833 831	2 061 842	56,4
	Mai	1 045	263 131	29 582	1 397 899	7 834 046	4 380 921	1 863 440	55,9
	Juni	1 045	262 279	31 190	1 357 318	8 245 661	4 543 631	1 938 887	55,1
	Juli	1 044	262 105	33 056	1 270 903	8 443 350	4 646 792	1 966 713	55,0
	August	1 043	262 610	30 165	1 204 278	7 585 729	4 078 410	1 712 094	53,8
	September	1 043	263 374	31 333	1 210 491	7 709 026	4 108 299	1 823 320	53,3
	Oktober	1 043	263 232	32 878	1 221 871	7 931 015	4 304 621	1 988 729	54,3
	November	1 043	262 427	32 030	1 674 710	7 998 070	4 429 844	2 155 073	55,4

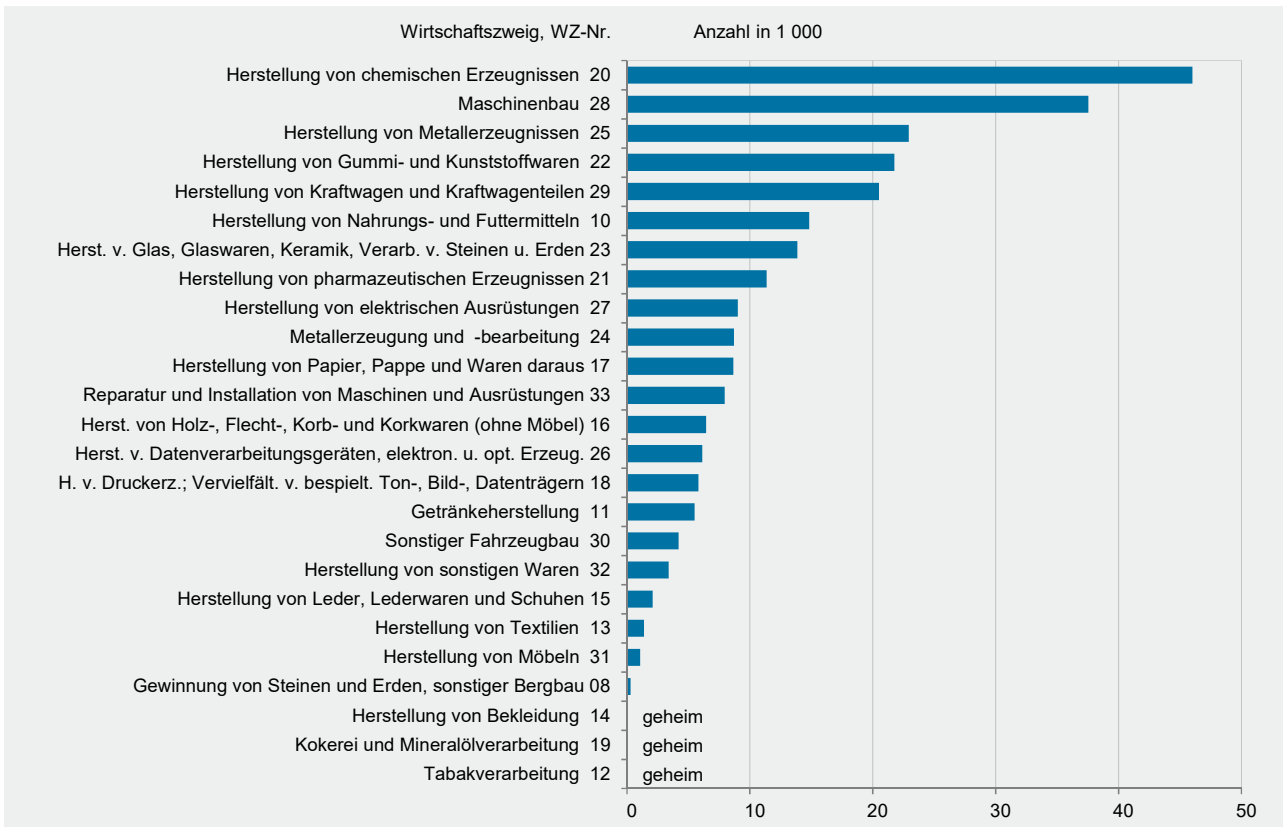
1 Jahr = Ende September; Monat = am Ende des Monats. – 2 Ohne Umsatzsteuer.

T 2 Kennzahlen im November 2024 nach Wirtschaftszweigen

Wirtschaftszweig	Tätige Personen je Betrieb	Arbeitsstunden je tätige Person	Entgelte je Arbeitsstunde	Entgelte je tätige Person	Gesamtumsatz je tätige Person	Umsatz je geleisteter Arbeitsstunde	Entgelte in % vom Umsatz
	Anzahl		EUR				%
B+C Verarbeitendes Gewerbe sowie Bergbau und Gewinnung von Steinen und Erden	252	122	52	6 382	30 477	250	20,9
Vorleistungsgüterproduzenten und Energie	249	123	55	6 708	31 437	256	21,3
Investitionsgüterproduzenten	243	124	47	5 815	26 963	218	21,6
Gebrauchsgüterproduzenten	198	129	33	4 249	18 595	145	22,8
Verbrauchsgüterproduzenten	287	116	57	6 643	35 093	303	18,9
B Bergbau und Gewinnung von Steinen und Erden	63	123	64	7 886	16 261	132	48,5
08 Gewinnung von Steinen und Erden, sonstiger Bergbau	63	123	64	7 886	16 261	132	48,5
C Verarbeitendes Gewerbe	253	122	52	6 380	30 494	250	20,9
10 Herstellung von Nahrungs- und Futtermitteln	203	128	40	5 169	32 643	255	15,8
11 Getränkeherstellung	212	123	56	6 940	40 779	331	17,0
12 Tabakverarbeitung
13 Herstellung von Textilien	201	118	50	5 909	22 619	192	26,1
14 Herstellung von Bekleidung
15 Herstellung von Leder, Lederwaren und Schuhen	232	117	30	3 556	19 999	171	17,8
16 Herstellung von Holz-, Flecht-, Korb- und Korkwaren (ohne Möbel)	175	128	34	4 374	21 140	165	20,7
17 Herstellung von Papier, Pappe und Waren daraus	184	124	49	6 122	36 814	297	16,6
18 Herstellung von Druckerzeugnissen; Vervielfältigung von bespielten Ton-, Bild- und Datenträgern	291	47	22	1 035	3 405	73	30,4
19 Kokerei und Mineralölverarbeitung
20 Herstellung von chemischen Erzeugnissen	698	118	76	9 021	44 676	379	20,2
21 Herstellung von pharmazeutischen Erzeugnissen	1 138	125	87	10 853	52 991	425	20,5
22 Herstellung von Gummi- und Kunststoffwaren	198	127	45	5 722	23 182	183	24,7
23 Herstellung von Glas und Glaswaren, Keramik, Verarbeitung von Steinen und Erden	183	130	47	6 084	20 625	159	29,5
24 Metallerzeugung und -bearbeitung	264	118	46	5 406	43 140	366	12,5
25 Herstellung von Metallerzeugnissen	148	123	39	4 802	21 695	176	22,1
26 Herstellung von Datenverarbeitungsgeräten, elektronischen und optischen Erzeugnissen	175	131	41	5 320	16 922	129	31,4
27 Herstellung von elektrischen Ausrüstungen	205	136	40	5 454	18 915	140	28,8
28 Maschinenbau	249	127	45	5 637	22 067	174	25,5
29 Herstellung von Kraftwagen und Kraftwagen-teilen	603	115	61	6 994	40 379	350	17,3
30 Sonstiger Fahrzeugbau	527	115	42	4 896	28 801	250	17,0
31 Herstellung von Möbeln	108	126	33	4 104	15 114	120	27,2
32 Herstellung von sonstigen Waren	155	132	29	3 782	16 620	126	22,8
33 Reparatur und Installation von Maschinen und Ausrüstungen	135	127	40	5 047	18 283	144	27,6

G 1

Tätige Personen im Verarbeitenden Gewerbe im November 2024 nach Wirtschaftszweigen



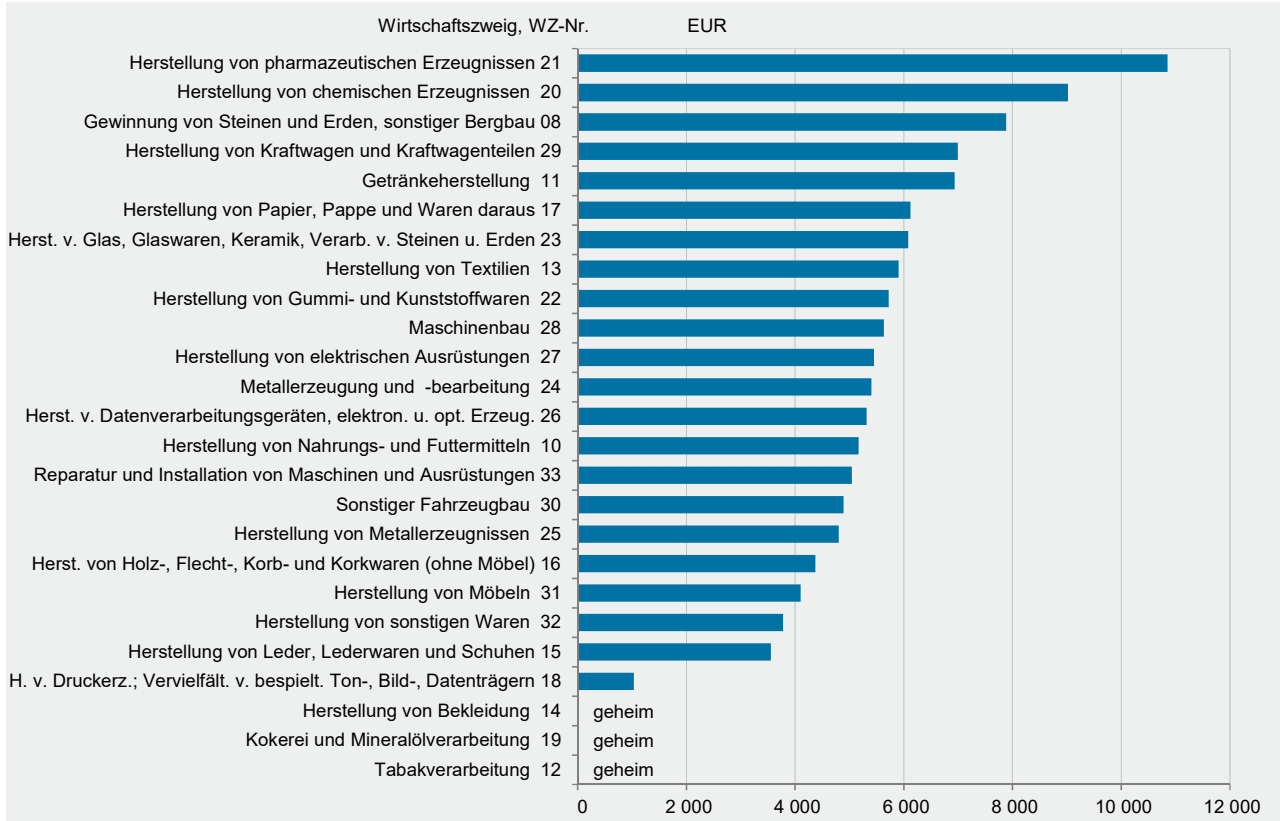
G 2

Umsatz im Verarbeitenden Gewerbe im November 2024 nach Wirtschaftszweigen



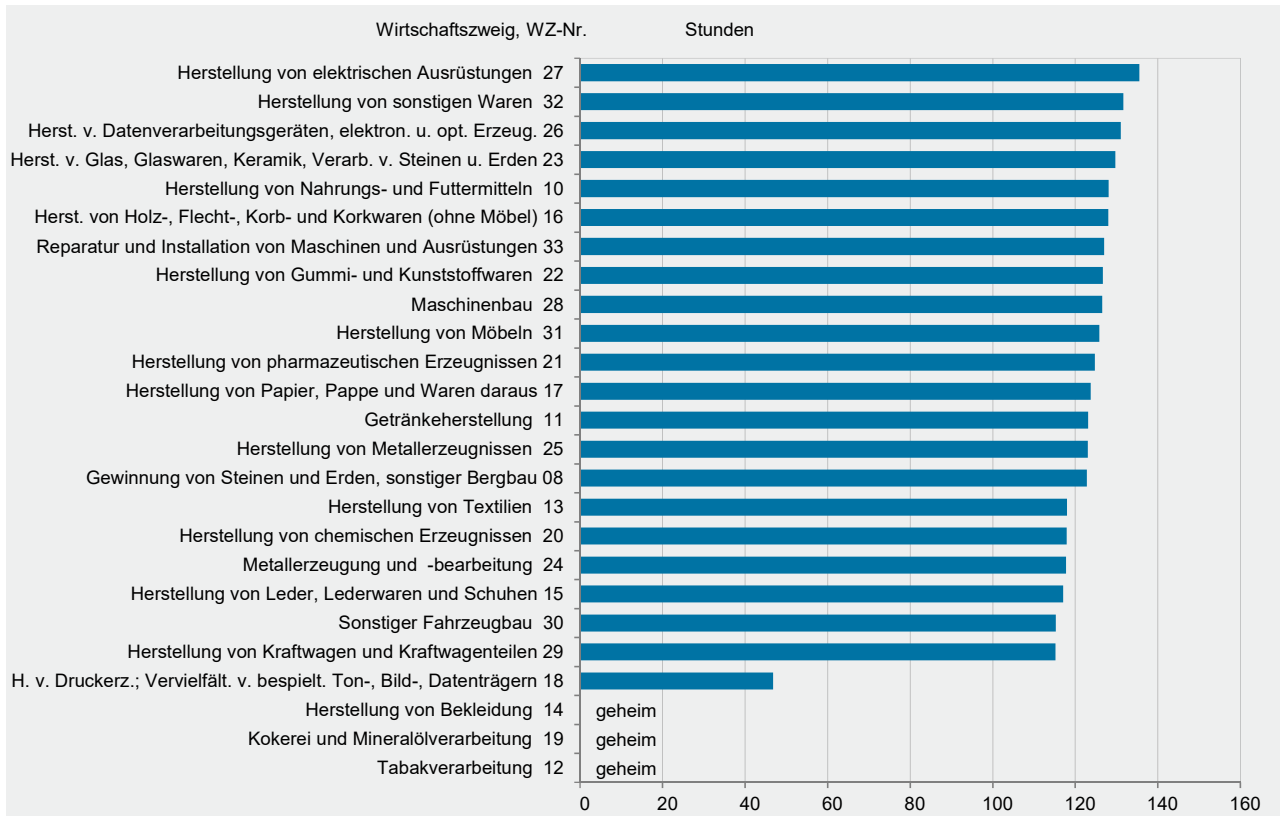
G 3

Durchschnittliche Entgelte je tätiger Person im Verarbeitenden Gewerbe im November 2024 nach Wirtschaftszweigen



G 4

Durchschnittlich geleistete Arbeitsstunden je tätiger Person im Verarbeitenden Gewerbe im November 2024 nach Wirtschaftszweigen



Wirtschaftszweig	Betriebe ¹			Beschäftigte ¹		
	November 2024	Veränderung zu		November 2024	Veränderung zu	
		November 2023	Oktober 2024		November 2023	Oktober 2024
	Anzahl	%		Anzahl	%	
B+C Verarbeitendes Gewerbe sowie Bergbau und Gewinnung von Steinen und Erden	1 043	2,2	-	262 427	0,4	-0,3
Vorleistungsgüterproduzenten und Energie	534	1,9	-	133 006	-1,4	-0,3
Investitionsgüterproduzenten	328	2,5	-	79 542	-0,6	-0,3
Gebrauchsgüterproduzenten	24	14,3	-	4 746	-4,8	-0,3
Verbrauchsgüterproduzenten	157	0,6	-	45 133	8,8	-0,2
B Bergbau und Gewinnung von Steinen und Erden	5	-16,7	-	315	-12,7	-0,3
08 Gewinnung von Steinen und Erden, sonstiger Bergbau	5	-16,7	-	315	-12,7	-0,3
C Verarbeitendes Gewerbe	1 038	2,3	-	262 112	0,4	-0,3
10 Herstellung von Nahrungs- und Futtermitteln	73	4,3	-	14 838	0,5	-0,8
11 Getränkeherstellung	26	4,0	-	5 519	3,5	0,1
12 Tabakverarbeitung	2	-	-	.	.	.
13 Herstellung von Textilien	7	-12,5	-	1 408	-18,9	0,1
14 Herstellung von Bekleidung	2	-	-	.	.	.
15 Herstellung von Leder, Lederwaren und Schuhen	9	-	-	2 089	-2,7	-1,7
16 Herstellung von Holz-, Flecht-, Korb- und Korkwaren (ohne Möbel)	37	8,8	-	6 457	-0,9	-0,5
17 Herstellung von Papier, Pappe und Waren daraus	47	2,2	-	8 667	0,6	-0,0
18 Herstellung von Druckerzeugnissen; Vervielfältigung von bespielten Ton-, Bild- und Datenträgern	20	5,3	-	5 818	x	0,5
19 Kokerei und Mineralölverarbeitung	2	-	-	.	.	.
20 Herstellung von chemischen Erzeugnissen	66	4,8	-	46 044	-1,3	-0,3
21 Herstellung von pharmazeutischen Erzeugnissen	10	-9,1	-	11 380	-0,5	0,3
22 Herstellung von Gummi- und Kunststoffwaren	110	-	-	21 773	-1,8	-0,2
23 Herstellung von Glas und Glaswaren, Keramik, Verarbeitung von Steinen und Erden	76	-	-	13 880	-1,3	-0,2
24 Metallherzeugung und -bearbeitung	33	3,1	-	8 710	-3,2	-0,0
25 Herstellung von Metallherzeugnissen	155	2,0	-	22 951	0,4	-0,7
26 Herstellung von Datenverarbeitungsgeräten, elektronischen und optischen Erzeugnissen	35	2,9	-	6 130	-0,5	-0,4
27 Herstellung von elektrischen Ausrüstungen	44	-	-	9 029	-3,0	-0,7
28 Maschinenbau	151	3,4	-	37 558	0,1	-0,0
29 Herstellung von Kraftwagen und Kraftwagen-teilen	34	-	-	20 517	-1,8	-1,2
30 Sonstiger Fahrzeugbau	8	14,3	-	4 216	2,2	-0,0
31 Herstellung von Möbeln	10	25,0	-	1 084	-13,6	0,1
32 Herstellung von sonstigen Waren	22	-	-	3 412	2,9	0,4
33 Reparatur und Installation von Maschinen und Ausrüstungen	59	-	-	7 954	-6,1	0,3

1 Am Ende des Monats.

Wirtschaftszweig	Geleistete Arbeitsstunden						
	November 2024	Veränderung zu		Januar - November			
		November 2023	Oktober 2024	2023	2024	Veränderung	
	1 000	%		1 000		%	
B+C	Verarbeitendes Gewerbe sowie Bergbau und Gewinnung von Steinen und Erden	32 030	-3,3	-2,6	355 096	352 482	-0,7
	Vorleistungsgüterproduzenten und Energie	16 351	-3,8	-5,3	183 333	181 608	-0,9
	Investitionsgüterproduzenten	9 839	-3,1	2,2	108 504	107 172	-1,2
	Gebrauchsgüterproduzenten	610	-2,1	-6,0	6 926	6 880	-0,7
	Verbrauchsgüterproduzenten	5 230	-2,6	-2,1	56 334	56 821	0,9
B	Bergbau und Gewinnung von Steinen und Erden	39	-20,7	-3,2	517	433	-16,2
08	Gewinnung von Steinen und Erden, sonstiger Bergbau	39	-20,7	-3,2	517	433	-16,2
C	Verarbeitendes Gewerbe	31 991	-3,3	-2,6	354 579	352 049	-0,7
10	Herstellung von Nahrungs- und Futtermitteln	1 901	-1,5	-1,4	20 398	20 571	0,8
11	Getränkeherstellung	680	0,8	-2,4	7 153	7 448	4,1
12	Tabakverarbeitung
13	Herstellung von Textilien	166	-26,0	-6,1	2 438	1 866	-23,4
14	Herstellung von Bekleidung
15	Herstellung von Leder, Lederwaren und Schuhen	245	-8,7	-4,0	2 862	2 824	-1,3
16	Herstellung von Holz-, Flecht-, Korb- und Korkwaren (ohne Möbel)	827	-4,8	-1,4	9 542	9 165	-3,9
17	Herstellung von Papier, Pappe und Waren daraus	1 073	0,2	-1,3	11 684	11 763	0,7
18	Herstellung von Druckerzeugnissen; Vervielfältigung von bespielten Ton-, Bild- und Datenträgern	272	24,0	-1,4	2 313	2 952	27,6
19	Kokerei und Mineralölverarbeitung
20	Herstellung von chemischen Erzeugnissen	5 431	-3,2	0,6	60 530	60 333	-0,3
21	Herstellung von pharmazeutischen Erzeugnissen	1 420	-5,8	-4,0	15 632	15 423	-1,3
22	Herstellung von Gummi- und Kunststoffwaren	2 759	-4,6	-1,3	30 736	30 201	-1,7
23	Herstellung von Glas und Glaswaren, Keramik, Verarbeitung von Steinen und Erden	1 801	-3,3	-0,9	20 073	19 719	-1,8
24	Metallerzeugung und -bearbeitung	1 026	-0,3	0,3	11 499	11 453	-0,4
25	Herstellung von Metallerzeugnissen	2 825	-3,5	-22,5	31 359	31 864	1,6
26	Herstellung von Datenverarbeitungsgeräten, elektronischen und optischen Erzeugnissen	803	-1,7	0,1	8 821	8 657	-1,9
27	Herstellung von elektrischen Ausrüstungen	1 224	-6,3	-3,0	14 181	13 720	-3,3
28	Maschinenbau	4 753	-3,6	0,2	52 417	52 210	-0,4
29	Herstellung von Kraftwagen und Kraftwagen-teilen	2 365	-2,1	9,6	25 954	25 615	-1,3
30	Sonstiger Fahrzeugbau	486	-5,3	-4,9	5 367	5 473	2,0
31	Herstellung von Möbeln	136	-1,9	-2,7	1 537	1 539	0,1
32	Herstellung von sonstigen Waren	449	0,6	-0,3	4 958	4 808	-3,0
33	Reparatur und Installation von Maschinen und Ausrüstungen	1 010	-6,7	-0,5	11 547	10 823	-6,3

Wirtschaftszweig	Entgelte						
	November 2024	Veränderung zu		Januar - November			
		November 2023	Oktober 2024	2023	2024	Veränderung	
	1 000 EUR	%		1 000 EUR		%	
B+C	Verarbeitendes Gewerbe sowie Bergbau und Gewinnung von Steinen und Erden	1 674 710	1,6	37,1	14 251 992	14 486 616	1,6
	Vorleistungsgüterproduzenten und Energie	892 192	0,9	38,6	7 576 658	7 517 490	-0,8
	Investitionsgüterproduzenten	462 556	1,6	23,1	4 348 815	4 548 745	4,6
	Gebrauchsgüterproduzenten	20 164	6,3	2,2	208 427	211 794	1,6
	Verbrauchsgüterproduzenten	299 798	3,3	64,1	2 118 091	2 208 588	4,3
B	Bergbau und Gewinnung von Steinen und Erden	2 484	-6,3	62,2	18 721	17 831	-4,8
08	Gewinnung von Steinen und Erden, sonstiger Bergbau	2 484	-6,3	62,2	18 721	17 831	-4,8
C	Verarbeitendes Gewerbe	1 672 225	1,6	37,0	14 233 272	14 468 785	1,7
10	Herstellung von Nahrungs- und Futtermitteln	76 696	4,4	42,5	575 054	610 705	6,2
11	Getränkeherstellung	38 302	4,1	68,8	254 730	270 753	6,3
12	Tabakverarbeitung
13	Herstellung von Textilien	8 320	-14,6	44,5	77 753	61 722	-20,6
14	Herstellung von Bekleidung
15	Herstellung von Leder, Lederwaren und Schuhen	7 428	-0,8	6,7	63 785	68 327	7,1
16	Herstellung von Holz-, Flecht-, Korb- und Korkwaren (ohne Möbel)	28 242	-1,6	17,3	269 156	264 677	-1,7
17	Herstellung von Papier, Pappe und Waren daraus	53 062	1,7	34,9	419 516	428 373	2,1
18	Herstellung von Druckerzeugnissen; Vervielfältigung von bespielten Ton-, Bild- und Datenträgern	6 025	18,1	5,4	51 588	62 419	21,0
19	Kokerei und Mineralölverarbeitung
20	Herstellung von chemischen Erzeugnissen	415 386	2,1	54,2	3 402 769	3 296 276	-3,1
21	Herstellung von pharmazeutischen Erzeugnissen	123 509	2,2	85,8	838 964	866 331	3,3
22	Herstellung von Gummi- und Kunststoffwaren	124 578	0,7	44,1	980 902	1 006 400	2,6
23	Herstellung von Glas und Glaswaren, Keramik, Verarbeitung von Steinen und Erden	84 441	1,2	23,9	765 762	759 976	-0,8
24	Metallerzeugung und -bearbeitung	47 084	3,7	5,4	474 565	474 933	0,1
25	Herstellung von Metallerzeugnissen	110 219	0,8	18,9	1 015 849	1 061 406	4,5
26	Herstellung von Datenverarbeitungsgeräten, elektronischen und optischen Erzeugnissen	32 612	2,0	27,4	284 963	290 792	2,0
27	Herstellung von elektrischen Ausrüstungen	49 243	-4,0	26,4	447 407	449 421	0,5
28	Maschinenbau	211 725	1,8	15,7	2 018 613	2 120 560	5,1
29	Herstellung von Kraftwagen und Kraftwagen-teilen	143 487	1,5	39,2	1 336 607	1 413 219	5,7
30	Sonstiger Fahrzeugbau	20 642	6,6	6,3	198 463	217 870	9,8
31	Herstellung von Möbeln	4 449	51,3	-2,6	44 955	43 933	-2,3
32	Herstellung von sonstigen Waren	12 904	1,1	11,2	121 425	123 269	1,5
33	Reparatur und Installation von Maschinen und Ausrüstungen	40 140	-4,9	20,8	394 491	375 484	-4,8

Wirtschaftszweig	Gesamtumsatz ¹						
	November 2024	Veränderung zu		Januar - November			
		November 2023	Oktober 2024	2023	2024	Veränderung	
	1 000 EUR	%		1 000 EUR		%	
B+C	Verarbeitendes Gewerbe sowie Bergbau und Gewinnung von Steinen und Erden	7 998 070	-8,9	0,8	97 085 915	89 740 978	-7,6
	Vorleistungsgüterproduzenten und Energie	4 181 256	-6,4	-7,5	51 883 025	49 779 317	-4,1
	Investitionsgüterproduzenten	2 144 706	-23,4	9,5	28 786 189	23 950 466	-16,8
	Gebrauchsgüterproduzenten	88 250	-14,8	-9,7	1 177 073	1 158 383	-1,6
	Verbrauchsgüterproduzenten	1 583 857	12,5	17,1	15 239 628	14 852 812	-2,5
B	Bergbau und Gewinnung von Steinen und Erden	5 122	-2,2	-12,7	68 654	54 634	-20,4
08	Gewinnung von Steinen und Erden, sonstiger Bergbau	5 122	-2,2	-12,7	68 654	54 634	-20,4
C	Verarbeitendes Gewerbe	7 992 947	-8,9	0,9	97 017 261	89 686 344	-7,6
10	Herstellung von Nahrungs- und Futtermitteln	484 361	-0,1	-4,9	5 145 894	5 377 058	4,5
11	Getränkeherstellung	225 059	0,6	-9,9	2 617 375	2 779 604	6,2
12	Tabakverarbeitung
13	Herstellung von Textilien	31 847	-17,3	-9,8	431 469	357 267	-17,2
14	Herstellung von Bekleidung
15	Herstellung von Leder, Lederwaren und Schuhen	41 777	0,8	-10,5	528 621	535 549	1,3
16	Herstellung von Holz-, Flecht-, Korb- und Korkwaren (ohne Möbel)	136 498	-17,4	-7,8	1 890 644	1 504 143	-20,4
17	Herstellung von Papier, Pappe und Waren daraus	319 064	-6,8	-8,3	3 871 326	3 656 495	-5,5
18	Herstellung von Druckerzeugnissen; Vervielfältigung von bespielten Ton-, Bild- und Datenträgern	19 807	-0,3	-2,2	202 316	216 624	7,1
19	Kokerei und Mineralölverarbeitung
20	Herstellung von chemischen Erzeugnissen	2 057 068	-5,7	-8,1	26 177 145	25 368 455	-3,1
21	Herstellung von pharmazeutischen Erzeugnissen	603 032	59,9	93,4	4 006 998	3 593 543	-10,3
22	Herstellung von Gummi- und Kunststoffwaren	504 752	1,8	-4,5	5 355 478	5 602 067	4,6
23	Herstellung von Glas und Glaswaren, Keramik, Verarbeitung von Steinen und Erden	286 280	-8,1	-2,6	3 566 970	3 366 268	-5,6
24	Metallerzeugung und -bearbeitung	375 750	-16,9	-15,4	5 210 017	4 713 685	-9,5
25	Herstellung von Metallerzeugnissen	497 929	-1,0	9,0	5 011 146	4 892 697	-2,4
26	Herstellung von Datenverarbeitungsgeräten, elektronischen und optischen Erzeugnissen	103 731	-8,7	6,2	1 150 910	1 091 696	-5,1
27	Herstellung von elektrischen Ausrüstungen	170 788	-5,1	3,4	1 993 415	1 861 788	-6,6
28	Maschinenbau	828 803	-13,8	0,7	11 351 220	10 004 628	-11,9
29	Herstellung von Kraftwagen und Kraftwagen-teilen	828 448	-36,5	14,9	12 897 804	9 405 373	-27,1
30	Sonstiger Fahrzeugbau	121 426	-20,6	-20,0	1 523 995	1 731 138	13,6
31	Herstellung von Möbeln	16 383	-1,1	19,8	195 981	178 407	-9,0
32	Herstellung von sonstigen Waren	56 709	-19,0	-5,9	668 240	667 875	-0,1
33	Reparatur und Installation von Maschinen und Ausrüstungen	145 426	-16,9	20,1	1 471 675	1 316 142	-10,6

1 Ohne Umsatzsteuer.

Wirtschaftszweig	Inlandsumsatz ¹						
	November 2024	Veränderung zu		Januar - November			
		November 2023	Oktober 2024	2023	2024	Veränderung	
	1 000 EUR	%		1 000 EUR		%	
B+C	Verarbeitendes Gewerbe sowie Bergbau und Gewinnung von Steinen und Erden	3 568 226	-10,6	-1,6	43 449 865	40 041 895	-7,8
	Vorleistungsgüterproduzenten und Energie	1 743 929	-7,3	-7,2	22 180 149	20 364 687	-8,2
	Investitionsgüterproduzenten	939 983	-19,7	15,8	11 065 028	9 574 613	-13,5
	Gebrauchsgüterproduzenten	37 738	-15,0	-5,5	516 268	510 948	-1,0
	Verbrauchsgüterproduzenten	846 577	-5,6	-5,5	9 688 420	9 591 646	-1,0
B	Bergbau und Gewinnung von Steinen und Erden	3 730	3,0	4,8	45 283	36 704	-18,9
08	Gewinnung von Steinen und Erden, sonstiger Bergbau	3 730	3,0	4,8	45 283	36 704	-18,9
C	Verarbeitendes Gewerbe	3 564 496	-10,7	-1,6	43 404 582	40 005 191	-7,8
10	Herstellung von Nahrungs- und Futtermitteln	346 514	5,7	-2,1	3 435 055	3 737 686	8,8
11	Getränkeherstellung	197 615	-0,5	-11,7	2 367 153	2 497 907	5,5
12	Tabakverarbeitung
13	Herstellung von Textilien	18 352	-10,3	-12,0	249 568	215 046	-13,8
14	Herstellung von Bekleidung
15	Herstellung von Leder, Lederwaren und Schuhen	37 628	0,7	-9,2	448 106	459 727	2,6
16	Herstellung von Holz-, Flecht-, Korb- und Korkwaren (ohne Möbel)	115 942	-16,8	-8,2	1 612 058	1 265 717	-21,5
17	Herstellung von Papier, Pappe und Waren daraus	180 684	-8,2	-8,4	2 238 395	2 098 745	-6,2
18	Herstellung von Druckerzeugnissen; Vervielfältigung von bespielten Ton-, Bild- und Datenträgern	16 817	-5,1	-1,7	174 012	185 439	6,6
19	Kokerei und Mineralölverarbeitung
20	Herstellung von chemischen Erzeugnissen	601 211	-3,6	-10,4	7 735 867	7 332 605	-5,2
21	Herstellung von pharmazeutischen Erzeugnissen	102 292	-18,2	-7,3	1 281 710	1 081 463	-15,6
22	Herstellung von Gummi- und Kunststoffwaren	255 640	-6,0	-5,5	3 029 255	2 861 307	-5,5
23	Herstellung von Glas und Glaswaren, Keramik, Verarbeitung von Steinen und Erden	171 904	-3,0	-0,9	2 066 203	1 907 816	-7,7
24	Metallerzeugung und -bearbeitung	145 729	-24,6	-10,2	2 313 066	1 791 189	-22,6
25	Herstellung von Metallerzeugnissen	341 022	-4,4	23,1	3 291 659	3 141 465	-4,6
26	Herstellung von Datenverarbeitungsgeräten, elektronischen und optischen Erzeugnissen	52 742	-7,2	12,4	545 382	525 438	-3,7
27	Herstellung von elektrischen Ausrüstungen	85 507	-2,5	4,5	1 004 596	984 837	-2,0
28	Maschinenbau	296 548	-8,5	14,5	3 341 035	3 121 032	-6,6
29	Herstellung von Kraftwagen und Kraftwagen-teilen	289 920	-33,9	5,0	4 573 029	3 358 237	-26,6
30	Sonstiger Fahrzeugbau	53 992	-33,9	-17,2	669 565	762 772	13,9
31	Herstellung von Möbeln	11 782	-0,1	17,5	143 746	137 670	-4,2
32	Herstellung von sonstigen Waren	43 909	-19,6	-7,1	527 482	541 510	2,7
33	Reparatur und Installation von Maschinen und Ausrüstungen	106 008	-20,7	8,3	1 097 659	1 024 909	-6,6

1 Ohne Umsatzsteuer.

Wirtschaftszweig	Auslandsumsatz ¹						
	November 2024	Veränderung zu		Januar - November			
		November 2023	Oktober 2024	2023	2024	Veränderung	
	1 000 EUR	%		1 000 EUR		%	
B+C	Verarbeitendes Gewerbe sowie Bergbau und Gewinnung von Steinen und Erden	4 429 844	-7,4	2,9	53 636 050	49 699 083	-7,3
	Vorleistungsgüterproduzenten und Energie	2 437 327	-5,6	-7,8	29 702 876	29 414 630	-1,0
	Investitionsgüterproduzenten	1 204 724	-26,1	5,0	17 721 162	14 375 853	-18,9
	Gebrauchsgüterproduzenten	50 512	-14,6	-12,6	660 805	647 434	-2,0
	Verbrauchsgüterproduzenten	737 280	44,4	61,2	5 551 208	5 261 166	-5,2
B	Bergbau und Gewinnung von Steinen und Erden	1 392	-13,9	-39,7	23 371	17 930	-23,3
08	Gewinnung von Steinen und Erden, sonstiger Bergbau	1 392	-13,9	-39,7	23 371	17 930	-23,3
C	Verarbeitendes Gewerbe	4 428 452	-7,4	2,9	53 612 679	49 681 154	-7,3
10	Herstellung von Nahrungs- und Futtermitteln	137 847	-12,1	-11,4	1 710 840	1 639 371	-4,2
11	Getränkeherstellung	27 444	8,8	6,5	250 222	281 697	12,6
12	Tabakverarbeitung
13	Herstellung von Textilien	13 495	-25,2	-6,7	181 901	142 222	-21,8
14	Herstellung von Bekleidung
15	Herstellung von Leder, Lederwaren und Schuhen	4 148	1,9	-20,3	80 514	75 823	-5,8
16	Herstellung von Holz-, Flecht-, Korb- und Korkwaren (ohne Möbel)	20 556	-21,0	-5,5	278 586	238 426	-14,4
17	Herstellung von Papier, Pappe und Waren daraus	138 380	-4,9	-8,2	1 632 931	1 557 749	-4,6
18	Herstellung von Druckerzeugnissen; Vervielfältigung von bespielten Ton-, Bild- und Datenträgern	2 990	39,6	-5,2	28 304	31 185	10,2
19	Kokerei und Mineralölverarbeitung
20	Herstellung von chemischen Erzeugnissen	1 455 857	-6,5	-7,1	18 441 277	18 035 850	-2,2
21	Herstellung von pharmazeutischen Erzeugnissen	500 740	98,7	x	2 725 288	2 512 080	-7,8
22	Herstellung von Gummi- und Kunststoffwaren	249 112	11,3	-3,6	2 326 222	2 740 760	17,8
23	Herstellung von Glas und Glaswaren, Keramik, Verarbeitung von Steinen und Erden	114 376	-14,9	-5,1	1 500 767	1 458 452	-2,8
24	Metallerzeugung und -bearbeitung	230 021	-11,1	-18,4	2 896 951	2 922 496	0,9
25	Herstellung von Metallerzeugnissen	156 907	7,5	-12,6	1 719 488	1 751 232	1,8
26	Herstellung von Datenverarbeitungsgeräten, elektronischen und optischen Erzeugnissen	50 989	-10,1	0,4	605 528	566 258	-6,5
27	Herstellung von elektrischen Ausrüstungen	85 280	-7,5	2,2	988 819	876 950	-11,3
28	Maschinenbau	532 254	-16,4	-5,6	8 010 185	6 883 596	-14,1
29	Herstellung von Kraftwagen und Kraftwagen-teilen	538 528	-37,7	21,1	8 324 775	6 047 136	-27,4
30	Sonstiger Fahrzeugbau	67 435	-5,2	-22,1	854 430	968 367	13,3
31	Herstellung von Möbeln	4 601	-3,5	26,0	52 236	40 737	-22,0
32	Herstellung von sonstigen Waren	12 800	-17,1	-1,5	140 758	126 366	-10,2
33	Reparatur und Installation von Maschinen und Ausrüstungen	39 419	-4,4	69,9	374 016	291 233	-22,1

1 Ohne Umsatzsteuer.

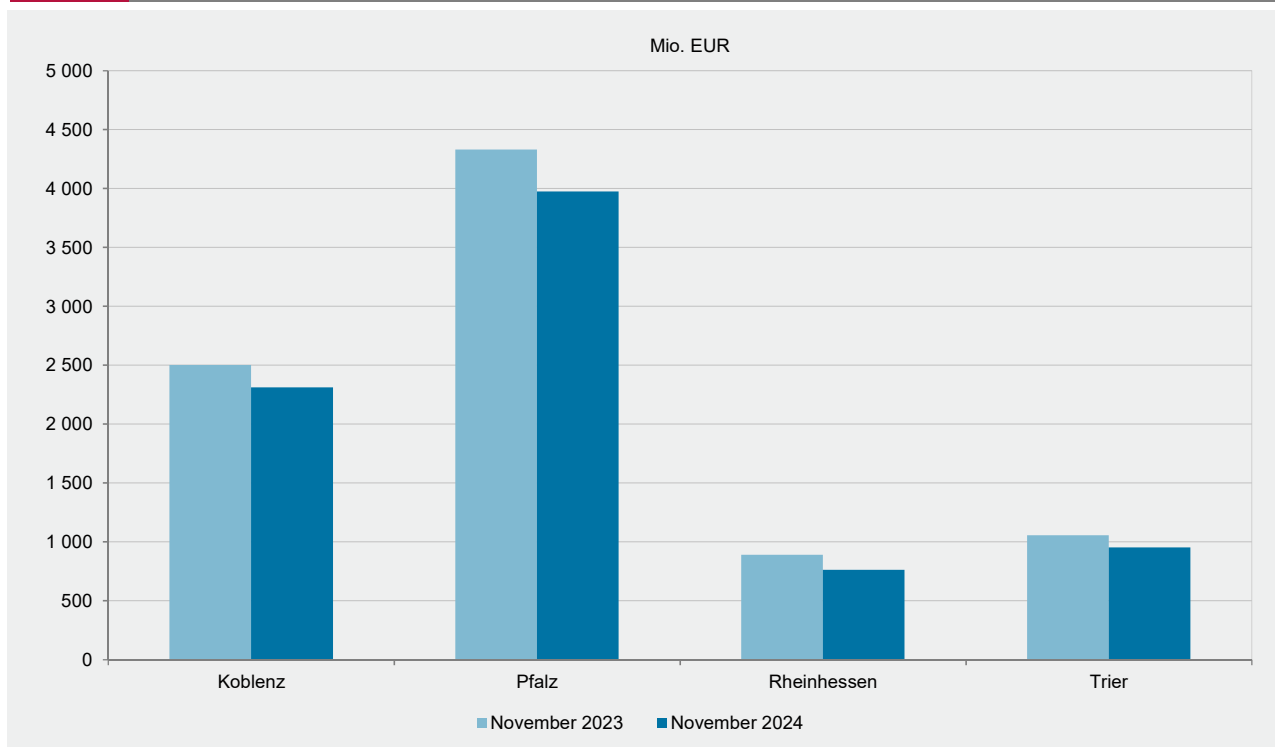
Wirtschaftszweig	Auslandsumsatz mit der Eurozone ¹						
	November 2024	Veränderung zu		Januar - November			
		November 2023	Oktober 2024	2023	2024	Veränderung	
	1 000 EUR	%		1 000 EUR		%	
B+C	Verarbeitendes Gewerbe sowie Bergbau und Gewinnung von Steinen und Erden	2 155 073	-2,7	8,4	23 743 912	21 756 160	-8,4
	Vorleistungsgüterproduzenten und Energie	1 105 784	-11,0	-12,2	13 949 265	13 222 713	-5,2
	Investitionsgüterproduzenten	488 181	-25,4	9,3	6 350 360	5 255 156	-17,2
	Gebrauchsgüterproduzenten	28 837	-16,6	-14,0	395 078	380 797	-3,6
	Verbrauchsgüterproduzenten	532 271	87,3	x	3 049 209	2 897 493	-5,0
B	Bergbau und Gewinnung von Steinen und Erden
08	Gewinnung von Steinen und Erden, sonstiger Bergbau
C	Verarbeitendes Gewerbe
10	Herstellung von Nahrungs- und Futtermitteln	80 324	-1,5	-12,6	901 323	925 973	2,7
11	Getränkeherstellung	15 773	.	9,8	.	156 961	.
12	Tabakverarbeitung
13	Herstellung von Textilien	7 427	-27,9	1,2	101 096	68 604	-32,1
14	Herstellung von Bekleidung
15	Herstellung von Leder, Lederwaren und Schuhen	2 257	23,4	-16,8	45 130	41 365	-8,3
16	Herstellung von Holz-, Flecht-, Korb- und Korkwaren (ohne Möbel)	15 837	3,0	-8,9	184 761	168 477	-8,8
17	Herstellung von Papier, Pappe und Waren daraus	88 976	-6,1	-8,7	1 055 934	1 006 462	-4,7
18	Herstellung von Druckerzeugnissen; Vervielfältigung von bespielten Ton-, Bild- und Datenträgern	2 336	41,1	-0,6	22 224	25 059	12,8
19	Kokerei und Mineralölverarbeitung
20	Herstellung von chemischen Erzeugnissen	623 183	-10,2	-14,5	7 945 798	7 858 243	-1,1
21	Herstellung von pharmazeutischen Erzeugnissen	408 576	x	x	1 649 192	1 477 933	-10,4
22	Herstellung von Gummi- und Kunststoffwaren	113 377	-9,2	-7,0	1 387 161	1 292 703	-6,8
23	Herstellung von Glas und Glaswaren, Keramik, Verarbeitung von Steinen und Erden	63 197	-18,9	-8,3	865 507	830 255	-4,1
24	Metallerzeugung und -bearbeitung	91 010	-24,9	-11,5	1 292 041	898 555	-30,5
25	Herstellung von Metallerzeugnissen	88 978	7,4	-8,8	891 050	946 579	6,2
26	Herstellung von Datenverarbeitungsgeräten, elektronischen und optischen Erzeugnissen	17 990	-18,2	2,9	228 787	211 254	-7,7
27	Herstellung von elektrischen Ausrüstungen	36 037	-0,8	-9,0	437 528	382 050	-12,7
28	Maschinenbau	207 458	-5,1	5,1	2 499 009	2 259 109	-9,6
29	Herstellung von Kraftwagen und Kraftwagen-teilen	219 736	-42,5	9,8	3 333 624	2 443 759	-26,7
30	Sonstiger Fahrzeugbau	30 177	-14,7	-23,3	402 906	439 787	9,2
31	Herstellung von Möbeln	3 767	15,4	35,8	39 776	30 989	-22,1
32	Herstellung von sonstigen Waren	6 434	3,6	-5,2	67 219	65 341	-2,8
33	Reparatur und Installation von Maschinen und Ausrüstungen	23 880	24,6	x	159 730	136 751	-14,4

1 Ohne Umsatzsteuer.

Wirtschaftszweig	Exportquote					
	November 2024	Zum Vergleich		Januar - November		
		November 2023	Oktober 2024	2023	2024	
	%					
B+C	Verarbeitendes Gewerbe sowie Bergbau und Gewinnung von Steinen und Erden	55,4	54,5	54,3	55,2	55,4
	Vorleistungsgüterproduzenten und Energie	58,3	57,9	58,4	57,2	59,1
	Investitionsgüterproduzenten	56,2	58,2	58,6	61,6	60,0
	Gebrauchsgüterproduzenten	57,2	57,1	59,1	56,1	55,9
	Verbrauchsgüterproduzenten	46,5	36,3	33,8	36,4	35,4
B	Bergbau und Gewinnung von Steinen und Erden	27,2	30,9	39,3	34,0	32,8
08	Gewinnung von Steinen und Erden, sonstiger Bergbau	27,2	30,9	39,3	34,0	32,8
C	Verarbeitendes Gewerbe	55,4	54,5	54,3	55,3	55,4
10	Herstellung von Nahrungs- und Futtermitteln	28,5	32,4	30,5	33,2	30,5
11	Getränkeherstellung	12,2	11,3	10,3	9,6	10,1
12	Tabakverarbeitung
13	Herstellung von Textilien	42,4	46,8	40,9	42,2	39,8
14	Herstellung von Bekleidung
15	Herstellung von Leder, Lederwaren und Schuhen	9,9	9,8	11,2	15,2	14,2
16	Herstellung von Holz-, Flecht-, Korb- und Korkwaren (ohne Möbel)	15,1	15,7	14,7	14,7	15,9
17	Herstellung von Papier, Pappe und Waren daraus	43,4	42,5	43,3	42,2	42,6
18	Herstellung von Druckerzeugnissen; Vervielfältigung von bespielten Ton-, Bild- und Datenträgern	15,1	10,8	15,6	14,0	14,4
19	Kokerei und Mineralölverarbeitung
20	Herstellung von chemischen Erzeugnissen	70,8	71,4	70,0	70,4	71,1
21	Herstellung von pharmazeutischen Erzeugnissen	83,0	66,8	64,6	68,0	69,9
22	Herstellung von Gummi- und Kunststoffwaren	49,4	45,2	48,8	43,4	48,9
23	Herstellung von Glas und Glaswaren, Keramik, Verarbeitung von Steinen und Erden	40,0	43,1	41,0	42,1	43,3
24	Metallerzeugung und -bearbeitung	61,2	57,2	63,5	55,6	62,0
25	Herstellung von Metallerzeugnissen	31,5	29,0	39,3	34,3	35,8
26	Herstellung von Datenverarbeitungsgeräten, elektronischen und optischen Erzeugnissen	49,2	49,9	52,0	52,6	51,9
27	Herstellung von elektrischen Ausrüstungen	49,9	51,3	50,5	49,6	47,1
28	Maschinenbau	64,2	66,3	68,5	70,6	68,8
29	Herstellung von Kraftwagen und Kraftwagen-teilen	65,0	66,3	61,7	64,5	64,3
30	Sonstiger Fahrzeugbau	55,5	46,5	57,0	56,1	55,9
31	Herstellung von Möbeln	28,1	28,8	26,7	26,7	22,8
32	Herstellung von sonstigen Waren	22,6	22,1	21,6	21,1	18,9
33	Reparatur und Installation von Maschinen und Ausrüstungen	27,1	23,6	19,2	25,4	22,1

Verwaltungsbezirk	Be- triebe ¹	Beschäf- tigte ¹	Geleist. Arbeits- stunden	Entgelte	Umsatz ²			Export- quote
					insgesamt	je Beschäftigten	Auslands- umsatz	
	Anzahl	1 000	1 000 EUR	EUR	1 000 EUR	%		
Rheinland-Pfalz	1 043	262 427	32 030	1 674 710	7 998 070	30 477	4 429 844	55,4
kreisfreie Städte	217	94 260	11 502	743 782	3 421 693	36 301	2 351 166	68,7
Landkreise	826	168 167	20 528	930 927	4 576 376	27 213	2 078 678	45,4
Industrie- und Handelskammer								
Kammerbezirk Koblenz	507	95 708	12 084	509 236	2 310 578	24 142	1 040 778	45,0
Kammerbezirk Pfalz	293	102 897	12 265	753 593	3 974 129	38 622	2 635 871	66,3
Kammerbezirk Rheinhessen	84	28 059	3 652	209 499	761 704	27 147	427 426	56,1
Kammerbezirk Trier	159	35 763	4 029	202 382	951 659	26 610	325 769	34,2

1 Am Ende des Monats. – 2 Ohne Umsatzsteuer.



Impressum

Herausgeber:
Statistisches Landesamt Rheinland-Pfalz
Mainzer Straße 14-16
56130 Bad Ems

Telefon: 02603 71-0

E-Mail: poststelle@statistik.rlp.de
Internet: www.statistik.rlp.de

Kostenfreier Download im Internet: <https://www.statistik.rlp.de/publikationen/berichte>

© Statistisches Landesamt Rheinland-Pfalz · Bad Ems · 2025

Vervielfältigung und Verbreitung, auch auszugsweise, mit Quellenangabe gestattet.