



2025

STATISTISCHE BERICHTE



Verarbeitendes Gewerbe sowie Bergbau und Gewinnung von Steinen und Erden im Dezember 2024

Ergebnisse des Monatsberichts für Betriebe
mit 50 und mehr Beschäftigten



Zeichenerklärungen

0	Zahl ungleich Null, Betrag jedoch kleiner als die Hälfte von 1 in der letzten ausgewiesenen Stelle
-	nichts vorhanden
.	Zahl unbekannt oder geheim
x	Nachweis nicht sinnvoll
...	Zahl fällt später an
/	keine Angabe, da Zahl nicht sicher genug
()	Aussagewert eingeschränkt, da Zahl statistisch unsicher
D	Durchschnitt
p	vorläufig
r	revidiert
s	geschätzt

Für die Abgrenzung von Größenklassen wird im Allgemeinen anstelle einer ausführlichen Beschreibung „50 bis unter 100“ die Darstellungsform „50 – 100“ verwendet.

Einzelwerte in Tabellen werden im Allgemeinen ohne Rücksicht auf die Endsumme gerundet.

Inhalt

	Seite
Informationen zur Statistik	4
Glossar	7
Tabellen	
T 1 Betriebe, Beschäftigte, Arbeitsstunden, Entgelte und Umsatz 2006–2024	8
T 2 Kennzahlen im Dezember 2024 nach Wirtschaftszweigen	9
T 3 Betriebe und Beschäftigte im Dezember 2024 nach Wirtschaftszweigen	12
T 4 Geleistete Arbeitsstunden im Dezember 2024 nach Wirtschaftszweigen	13
T 5 Entgelte im Dezember 2024 nach Wirtschaftszweigen	14
T 6 Gesamtumsatz im Dezember 2024 nach Wirtschaftszweigen	15
T 7 Inlandsumsatz im Dezember 2024 nach Wirtschaftszweigen	16
T 8 Auslandsumsatz im Dezember 2024 nach Wirtschaftszweigen	17
T 9 Auslandsumsatz mit der Eurozone im Dezember 2024 nach Wirtschaftszweigen	18
T 10 Exportquote im Dezember 2024 nach Wirtschaftszweigen	19
T 11 Betriebe, Beschäftigte, Arbeitsstunden, Entgelte und Umsatz im Dezember 2024 nach Industrie- und Handelskammerbezirken	20
Grafiken	
G 1 Tätige Personen im Verarbeitenden Gewerbe im Dezember 2024 nach Wirtschaftszweigen	10
G 2 Umsatz im Verarbeitenden Gewerbe im Dezember 2024 nach Wirtschaftszweigen	10
G 3 Durchschnittliche Entgelte je tätiger Person im Verarbeitenden Gewerbe im Dezember 2024 nach Wirtschaftszweigen	11
G 4 Durchschnittlich geleistete Arbeitsstunden je tätiger Person im Verarbeitenden Gewerbe im Dezember 2024 nach Wirtschaftszweigen	11
G 5 Umsatzentwicklung in den Industrie- und Handelskammerbezirken im Dezember 2024 gegenüber Vorjahresmonat	20

Informationen zur Statistik

Ziel der Statistik

Die Ergebnisse des Monatsberichts für Betriebe des Verarbeitenden Gewerbes sowie des Bergbaus und der Gewinnung von Steinen und Erden dienen der kurzfristigen Beurteilung der konjunkturellen Lage im Wirtschaftsbereich sowie der Bereitstellung von Daten für die regionale und sektorale Strukturpolitik. Sie stellen eine unentbehrliche Grundlage für zahlreiche Entscheidungen der gesetzgebenden Körperschaften, der Bundes- und Landesregierungen, der Verbände, Kammern und anderer Institutionen auf dem Gebiet der gesamten Wirtschaftspolitik dar. Die Angaben über Beschäftigte Ende September liefern unerlässliche Informationen für die jährliche Berichtskreisaktualisierung im gesamten System der Statistiken im Verarbeitenden Gewerbe sowie Bergbau und Gewinnung von Steinen und Erden.

Zu den Hauptnutzern des Monatsberichts für Betriebe zählen die Bundesministerien, insbesondere das Bundesministerium für Wirtschaft und Energie, die jeweiligen Länderressorts und die Bundesbank sowie die Europäische Kommission, die Europäische Zentralbank und andere öffentliche Institutionen. Daneben zählen auch Wirtschaftsverbände, einzelne Unternehmen, Gewerkschaften, wissenschaftliche Institute und die allgemeine Öffentlichkeit zu den Nutzern. Die Ergebnisse sind Basis der Berechnung der Indizes des Umsatzes und der Auftragseingänge. Sie fließen außerdem in die Berechnungen der Volkswirtschaftlichen Gesamtrechnungen des Bundes und der Länder sowie in Input-Output-Rechnungen ein.

Rechtsgrundlagen

Gesetz über die Statistik im Produzierenden Gewerbe (ProdGewStatG) in der Fassung der Bekanntmachung vom 21. März 2002 (BGBl. I S. 1181), das zuletzt durch Artikel 271 der Verordnung vom 31. August 2015 (BGBl. I S. 1474) geändert worden ist, in Verbindung mit dem Bundesstatistikgesetz (BStatG) in der Fassung der Bekanntmachung vom 20. Oktober 2016 (BGBl. I S. 2394), das zuletzt durch Artikel 10 Absatz 5 des Gesetzes vom 30. Oktober 2017 (BGBl. I S. 3618) geändert worden ist. Für den Monatsbericht werden Angaben zu § 2 Buchstabe A Ziffer I Nummer 1 bis 6 ProdGewStatG erhoben.

Erhebungsumfang

Der Monatsbericht ist eine Vollerhebung bei den Betrieben mit 50 und mehr tätigen Personen.

Regionale Ebene

Die Ergebnisse werden in dieser Veröffentlichung bis auf Kreisebene dargestellt. Eine tiefere regionale Untergliederung ist aus dem Landesinformationssystem (LIS-Datenbank) möglich.

Berichtskreis

Der Erhebungsbereich des Monatsberichts für Betriebe wird auf Grundlage der EU-einheitlichen Wirtschaftszweiggliederung NACE („Nomenclature générale des activités économiques dans les Communautés Européennes“), der Statistischen Systematik der Wirtschaftszweige in der Europäischen Gemeinschaft), abgegrenzt. Dem entspricht in Deutschland die Klassifikation der Wirtschaftszweige, Ausgabe 2008 (WZ 2008). Der Erhebungsbereich umfasst die Wirtschaftsabschnitte B „Bergbau und Gewinnung von Steinen und Erden“ sowie C „Verarbeitendes Gewerbe“.

Merkmalsträger/Statistische Einheiten

Erhebungs- und Darstellungseinheit ist der Betrieb als örtlich abgegrenzte Produktionseinheit einschließlich der in seiner unmittelbaren Umgebung liegenden und von ihm abhängigen Einheiten. Erfasst werden sämtliche im Inland gelegene Betriebe des Verarbeitenden Gewerbes sowie des Bergbaus und der Gewinnung von Steinen und Erden mit 50 und mehr tätigen Personen, einschließlich des Produzierenden Handwerks. Die Einheiten werden den Wirtschaftszweigen nach dem wirtschaftlichen Schwerpunkt ihrer Tätigkeit zugeordnet. Nicht einbezogen werden im Ausland gelegene Teile von Rechtlichen Einheiten.

Berichtszeitraum/-zeitpunkt/Periodizität

Die Angaben zu Umsatz, Auftragseingang, geleisteten Arbeitsstunden und Entgelten beziehen sich auf den Berichtsmonat, die Zahl der tätigen Personen sowie der Auftragsbestand auf das Ende des Berichtsmonats.

Vergleichbarkeit

Der Monatsbericht für Betriebe des Verarbeitenden Gewerbes sowie des Bergbaus und der Gewinnung von Steinen und Erden wird für alle Bundesländer und für Deutschland nach dem gleichen Verfahren durchgeführt. Die Ergebnisse der einzelnen Bundesländer sind daher vergleichbar.

Die zeitliche Vergleichbarkeit der Ergebnisse ist kurzfristig mit obiger Ausnahme vollständig gegeben. Die Industriestatistik unterliegt jedoch wegen der vielen Veränderungen innerhalb des Berichtskreises (Abgänge, Zugänge) einer gewissen Dynamik. Außerdem wurde der Berichtskreis des Monatsberichts zu verschiedenen Zeitpunkten verändert. Die letzte große Anpassung erfolgte zum 1. Januar 2007, als in Folge des 1. Mittelstandsentlastungsgesetzes die Abschneidegrenze, welche u.a. die Berichtspflicht begründet, von 20 auf 50 Beschäftigte erhöht wurde. Um die daraus resultierende Verkleinerung des Berichtskreises zu quantifizieren und um vergleichbare Veränderungsdaten berechnen zu können, wurde im Rahmen der regelmäßigen Jahreskorrekturen des Monatsberichts für das Jahr 2006 eine Doppelaufbereitung des ursprünglichen und des neuen Berichtskreises durchgeführt.

Außerdem werden die der Statistik zu Grunde liegenden Systematiken immer wieder gemäß den Ansprüchen der Datennutzer angepasst, was die Vergleichbarkeit erschwert. Die für die fachliche Gliederung maßgebliche Klassifikation der Wirtschaftszweige wurde zum Jahresanfang 2009 geändert. Um die daraus resultierenden Änderungen zu quantifizieren und um vergleichbare Veränderungsdaten berechnen zu können, wurden die Ergebnisse der Jahre 2005 bis 2008 noch einmal nach der neuen Klassifikation erstellt. Die genannten Entwicklungen führen innerhalb des Monatsberichts zu gewissen Einschränkungen in der Vergleichbarkeit der Ergebnisse im längerfristigen Zeitverlauf. Änderungen des Berichtskreises führen zu einer Einschränkung der zeitlichen Vergleichbarkeit.

Beginnend mit dem Berichtsmonat Januar 2024 werden auch Zeitungszusteller, die nicht direkt mit der Produktion befasst sind, aber in einem vertraglichen Arbeits- bzw. Dienstverhältnis zum Betrieb stehen, zu den Tätigen Personen gezählt. Von dieser Neufassung ist insbesondere der WZ 18 „Herstellung von Druckerzeugnissen; Vervielfältigung von bespielten Ton-, Bild- und Datenträgern“ betroffen. Diese Erweiterung führt vor allem bei den jeweiligen Veränderungsdaten sowie den Kennziffern in Tabelle T2 zu größeren Veränderungen.

Klassifikationen

Die Ergebnisse des Monatsberichts im Verarbeitenden Gewerbe sowie im Bergbau und in der Gewinnung von Steinen und Erden werden nach der Wirtschaftszweigklassifikation WZ 2008 auf der Vierstellerebene (Klasse) erhoben und aufbereitet. Mit der Einführung der WZ 2008 wird die Verordnung (EG) Nr. 1893/2006 des Europäischen Parlaments und des Rates vom 20. Dezember 2006 betreffend die statistische Systematik der Wirtschaftszweige in der Europäischen Gemeinschaft (ABl. EG Nr. L 393 S. 1), die entsprechend Artikel 8 für alle Statistiken anzuwenden ist, die eine Gliederung nach Wirtschaftszweigen enthalten, umgesetzt. Das Kodierungssystem der WZ 2008 unterscheidet zwischen Abschnitten (Buchstaben A-U), Abteilungen (Zweisteller), Gruppen (Dreisteller), Klassen (Viersteller) und Unterklassen (Fünfsteller). Der Wirtschaftsbereich „Verarbeitendes Gewerbe sowie Bergbau und Gewinnung von Steinen und Erden“ erstreckt sich über die Abschnitte B und C sowie – in der numerischen Gliederung – über die Abteilungen 05 bis 33 der WZ 2008.

Zu den mit der Einführung der WZ 2008 verbundenen wesentlichen strukturellen Änderungen gehört insbesondere die Ausgliederung des Verlagsgewerbes und des Recyclings aus dem Verarbeitenden Gewerbe. Unter methodischen Aspekten ist vor allem die Änderung der so genannten Converterregel von Bedeutung. Damit werden Betriebe ohne eigene Warenproduktion, die aber die gewerblichen Schutzrechte am Output der ausgelagerten Produktion besitzen (Converter), nicht mehr als Warenhersteller betrachtet und klassifiziert, sondern in der Regel dem Handel zugeordnet.

Der wirtschaftliche Schwerpunkt der Betriebe ist nach den Regeln der WZ die Tätigkeit, die den größten Beitrag zur Wertschöpfung leistet. Im Allgemeinen wird als Näherungsgröße für die Wertschöpfung bei den Betrieben des Bergbaus und Verarbeitenden Gewerbes der aus den Ergebnissen der Produktionsstatistik geschätzte Nettoproduktionswert verwendet.

Revisionen

Die Ergebnisse des Monatsberichts für Betriebe werden monatlich zeitnah veröffentlicht, fehlende Angaben werden durch Schätzungen ergänzt. Später eingehende Meldungen und Korrekturen werden in die Daten eingearbeitet. Im März des Folgejahres werden die endgültigen Ergebnisse für alle Monate (sogenannte Jahreskorrektur) veröffentlicht.

Bei methodischen Änderungen, wie 2009 die Einführung der WZ 2008 oder 2007 die Anhebung der Abschneidegrenze, werden zurückliegende Zeiträume teilweise erneut aufbereitet. Dies geschah für die Jahre 2005 bis 2008, die nach der WZ 2003 erhoben und nachträglich nach der WZ 2008 aufbereitet wurden. Die Daten für das Jahr 2006 wurden für den Berichtskreis ab 20 tätige Personen erhoben und nachträglich wegen der Anhebung der Abschneidegrenze für den Berichtskreis Betriebe ab 50 tätige Personen aufbereitet.

Besondere fachliche Hinweise

Die im Monatsbericht für Betriebe erhobenen Merkmale überschneiden sich zum Teil mit den Merkmalen anderer Erhebungen. Zu nennen sind hier insbesondere die Umsatzsteuer- sowie die Beschäftigtenstatistik. In der Umsatzsteuerstatistik werden tendenziell höhere Umsätze ausgewiesen als im Monatsbericht. Das ist vor allem damit begründet, dass in der Umsatzsteuerstatistik eine wesentlich niedrigere Abschneidegrenze für die Aufnahme der Einheiten in die Ergebnisse angewandt wird. Die bestehenden Differenzen zwischen der Beschäftigtenstatistik und dem Monatsbericht bezüglich der Angaben zur Zahl der Beschäftigten lassen sich dadurch erklären, dass der Monatsbericht alle tätigen Personen erfasst, die Beschäftigtenstatistik, die ihre Angaben von der Bundesagentur für Arbeit bezieht, dagegen nur die sozialversicherungspflichtig Beschäftigten.

Die Daten des Monatsberichts für Betriebe des Verarbeitenden Gewerbes sowie des Bergbaus und der Gewinnung von Steinen und Erden sind die Basis für die Berechnung der Auftragseingangs- und Umsatzindizes und für Teile der Volkswirtschaftlichen Gesamtrechnungen. Sie werden darüber hinaus in die Investitionserhebung sowie in den Jahresbericht für Betriebe und Jahresbericht für Unternehmen im Bereich Verarbeitendes Gewerbe sowie Bergbau und Gewinnung von Steinen und Erden übernommen.

Glossar

Auslandsumsatz

Direkte Lieferungen und Leistungen an Empfänger, die im Ausland ansässig sind, sowie Lieferungen an Exporteure, die die bestellten Waren ohne Be- und Verarbeitung in das Ausland ausführen.

Beschäftigte

Alle Personen, die am Ende des Monats in einem arbeitsrechtlichen Verhältnis zum Betrieb stehen, tätige Inhaber und Mitinhaber sowie unbezahlt mithelfende Familienangehörige, soweit sie mindestens 1/3 der üblichen Arbeitszeit im Betrieb tätig sind.

Betrieb

Örtlich getrennte Niederlassung von Rechtlichen Einheiten, einschließlich der Verwaltungs-, Reparatur-, Montage- und Hilfsbetriebe, die mit dem meldenden Betrieb örtlich verbunden sind oder in dessen Nähe liegen. Örtlich getrennte Hauptverwaltungen der Rechtlichen Einheiten werden im Verarbeitenden Gewerbe sowie Bergbau und Gewinnung von Steinen und Erden ebenfalls als eigenständige Betriebe erfasst. Die Merkmalswerte sind für den gesamten Betrieb zu melden und schließen auch die nichtproduzierenden Teile ein.

Entgelte

Die Entgelte entsprechen der Bruttolohn- und -gehaltssumme. Dies ist die Bruttosumme ohne Arbeitgeberanteil zur Sozialversicherung, jedoch einschließlich Lohn- und Gehaltszuschläge (auch Gratifikationen, Erfindergelder sowie Provisionen, Tantiemen usw.), Vergütungen für gewerblich und kaufmännisch Auszubildende. Nicht erfasst werden allgemeine soziale Aufwendungen sowie Vergütungen, die als Spesenersatz anzusehen sind.

Exportquote

Anteil des Auslandsumsatzes am Gesamtumsatz.

Geleistete Arbeitsstunden

Tatsächlich geleistete Stunden (nicht die bezahlten) aller tätigen Personen (Lohn- und Gehaltsempfänger).

Gesamtumsatz

Umsatz aus Eigenerzeugung, baugewerblicher Umsatz sowie Umsatz aus Handelsware und sonstigen nichtindustriellen Tätigkeiten (wie Erlöse aus Vermietung und Verpachtung, Provisionseinnahmen, Erlöse aus Transportleistungen für Dritte und aus dem Verkauf von eigenen landwirtschaftlichen Erzeugnissen). Als Umsatz gilt die Summe der Rechnungsendbeträge (ohne Umsatzsteuer) einschließlich etwa darin enthaltener Verbrauchsteuern sowie der Kosten für Fracht, Transportversicherung, Porto, Verpackung und Spesen, auch wenn diese gesondert in Rechnung gestellt werden. Außerordentliche und betriebsfremde Erträge aus dem Verkauf von Anlagegütern, aus der Verpachtung von Grundstücken, Zinsen, Dividenden u. dgl. sind nicht im Umsatz enthalten.

Rechtliche Einheit

Rechtliche und zugleich kleinste Einheit, die aus handels- bzw. steuerrechtlichen Gründen Bücher führt. Ferner muss die Rechtliche Einheit eine jährliche Feststellung des Vermögensbestandes bzw. des Erfolgs der wirtschaftlichen Tätigkeit vornehmen. Hierzu zählt auch die Ausübung einer freiberuflichen Tätigkeit.

Jahr Monat	Betriebe ¹	Beschäftigte ¹	Geleistete Arbeits- stunden	Entgelte	Umsatz ²			Export- quote	
					insgesamt	darunter Auslandsumsatz			
						insgesamt	mit der Eurozone		
Anzahl		1 000	1 000 EUR			%			
2006	980	238 592	365 770	9 638 564	68 526 767	34 086 838	17 579 223	49,7	
2007	1 006	244 517	373 399	10 069 259	74 754 089	37 841 166	.	50,6	
2008	1 041	250 691	381 437	10 606 035	77 819 074	38 922 601	.	50,0	
2009	1 041	242 455	352 506	10 221 613	62 510 708	30 311 027	.	48,5	
2010	1 004	240 507	364 187	10 233 778	74 606 464	38 874 671	.	52,1	
2011	999	247 758	377 230	11 130 933	83 019 099	43 890 468	20 087 760	52,9	
2012	1 005	250 946	379 198	11 684 429	84 567 065	45 569 641	.	53,9	
2013	983	250 195	377 984	12 023 551	84 535 643	45 738 993	20 305 038	54,1	
2014	982	253 639	384 143	12 353 432	85 285 175	47 011 689	20 572 951	55,1	
2015	1 009	255 724	387 290	12 780 731	86 654 267	48 567 313	21 126 876	56,0	
2016	1 004	254 498	387 505	12 936 231	86 678 601	48 040 838	.	55,4	
2017	1 021	258 150	388 823	13 220 655	93 837 338	52 414 135	23 826 819	55,9	
2018	1 044	262 906	394 854	13 740 320	100 327 755	57 750 078	28 376 252	57,6	
2019	1 040	265 340	394 577	14 109 919	92 531 052	52 184 868	22 138 195	56,4	
2020	1 047	257 897	373 172	13 519 640	84 255 157	46 864 411	20 525 144	55,6	
2021	1 025	257 920	381 474	13 888 741	99 152 911	55 899 788	24 433 416	56,4	
2022	1 023	261 249	383 271	14 972 733	115 750 814	63 559 681	28 595 281	54,9	
2023	1 022	262 583	383 010	15 489 721	105 314 230	58 077 127	25 556 799	55,1	
2024	1 043	263 423	379 457	15 746 289	96 932 549	53 563 749	23 480 523	55,3	
2022	Januar	1 005	255 486	32 771	1 148 650	9 280 255	5 223 223	2 269 295	56,3
	Februar	1 019	256 174	31 896	1 126 924	9 355 783	5 231 534	2 246 216	55,9
	März	1 025	257 344	35 291	1 160 472	10 602 485	5 749 607	2 639 340	54,2
	April	1 027	257 686	30 684	1 260 227	9 468 636	5 155 171	2 374 131	54,4
	Mai	1 026	257 906	32 937	1 600 167	9 917 637	5 534 336	2 600 685	55,8
	Juni	1 025	258 057	31 152	1 263 306	10 311 105	5 687 116	2 828 302	55,2
	Juli	1 025	258 675	31 590	1 150 866	9 273 117	5 172 615	2 310 390	55,8
	August	1 025	260 115	30 740	1 116 070	9 187 317	5 016 701	2 053 917	54,6
	September	1 023	261 249	32 693	1 135 933	10 338 780	5 548 450	2 582 145	53,7
	Oktober	1 019	261 211	30 763	1 155 092	9 239 969	4 941 713	2 145 895	53,5
	November	1 020	260 882	33 358	1 571 725	9 891 391	5 226 055	2 361 803	52,8
	Dezember	1 020	259 998	29 396	1 283 301	8 884 340	5 073 160	2 183 162	57,1
2023	Januar	1 002	260 218	34 096	1 207 438	8 566 114	4 926 222	2 204 362	57,5
	Februar	1 012	260 663	32 212	1 190 759	8 908 838	5 080 804	2 168 036	57,0
	März	1 023	261 344	35 863	1 223 775	10 399 669	5 755 006	2 491 151	55,3
	April	1 022	261 095	29 946	1 307 831	8 166 936	4 623 764	2 115 897	56,6
	Mai	1 021	260 477	31 794	1 563 334	8 932 367	4 977 213	2 205 282	55,7
	Juni	1 021	260 804	31 711	1 321 025	9 198 558	5 051 127	.	54,9
	Juli	1 025	261 391	31 891	1 233 550	8 424 305	4 684 580	.	55,6
	August	1 023	262 315	31 194	1 179 323	8 296 963	4 460 803	1 880 547	53,8
	September	1 022	262 583	31 627	1 173 854	8 604 900	4 497 409	2 034 935	52,3
	Oktober	1 022	262 279	31 624	1 202 214	8 810 801	4 795 937	2 190 355	54,4
	November	1 021	261 320	33 139	1 648 888	8 776 462	4 783 184	2 215 049	54,5
	Dezember	1 020	260 471	27 913	1 237 729	8 228 315	4 441 077	1 812 887	54,0
2024	Januar	1 001	262 744	33 656	1 269 700	7 945 703	4 614 389	2 032 390	58,1
	Februar	1 033	263 772	33 113	1 255 687	8 500 339	4 852 569	2 074 512	57,1
	März	1 046	264 256	32 287	1 271 736	8 735 842	4 903 833	2 134 886	56,1
	April	1 046	263 507	33 369	1 351 675	8 576 012	4 836 839	2 076 450	56,4
	Mai	1 045	263 053	29 441	1 398 057	7 820 829	4 380 398	1 863 974	56,0
	Juni	1 045	262 293	31 203	1 358 142	8 234 589	4 542 657	1 940 357	55,2
	Juli	1 044	262 213	33 077	1 262 238	8 411 414	4 640 245	1 970 756	55,2
	August	1 043	262 586	30 136	1 194 250	7 563 355	4 076 765	1 710 125	53,9
	September	1 043	263 423	31 338	1 209 489	7 703 891	4 110 086	1 823 104	53,4
	Oktober	1 043	263 158	32 084	1 223 651	7 942 424	4 314 789	1 993 286	54,3
	November	1 043	262 427	32 021	1 680 823	8 079 277	4 519 571	2 169 463	55,9
	Dezember	1 042	261 092	27 732	1 270 840	7 418 875	3 771 608	1 691 220	50,8

1 Jahr = Ende September; Monat = am Ende des Monats. – 2 Ohne Umsatzsteuer.

Wirtschaftszweig	Tätige Personen je Betrieb	Arbeitsstunden je tätige Person	Entgelte je Arbeitsstunde	Entgelte je tätige Person	Gesamtumsatz je tätige Person	Umsatz je geleisteter Arbeitsstunde	Entgelte in % vom Umsatz
	Anzahl		EUR				%
B+C Verarbeitendes Gewerbe sowie Bergbau und Gewinnung von Steinen und Erden	251	106	46	4 867	28 415	268	17,1
Vorleistungsgüterproduzenten und Energie	248	111	45	4 986	26 393	239	18,9
Investitionsgüterproduzenten	241	102	50	5 112	32 823	323	15,6
Gebrauchsgüterproduzenten	203	112	37	4 124	14 923	133	27,6
Verbrauchsgüterproduzenten	286	101	41	4 164	28 013	278	14,9
B Bergbau und Gewinnung von Steinen und Erden	62	112	42	4 651	12 564	112	37,0
08 Gewinnung von Steinen und Erden, sonstiger Bergbau	62	112	42	4 651	12 564	112	37,0
C Verarbeitendes Gewerbe	251	106	46	4 868	28 434	268	17,1
10 Herstellung von Nahrungs- und Futtermitteln	203	111	34	3 819	30 264	272	12,6
11 Getränkeherstellung	210	108	39	4 232	43 405	402	9,7
12 Tabakverarbeitung
13 Herstellung von Textilien	201	88	43	3 757	16 511	187	22,8
14 Herstellung von Bekleidung
15 Herstellung von Leder, Lederwaren und Schuhen	232	97	28	2 733	16 984	174	16,1
16 Herstellung von Holz-, Flecht-, Korb- und Korkwaren (ohne Möbel)	173	105	34	3 597	19 308	184	18,6
17 Herstellung von Papier, Pappe und Waren daraus	184	101	43	4 378	32 005	316	13,7
18 Herstellung von Druckerzeugnissen; Vervielfältigung von bespielten Ton-, Bild- und Datenträgern	284	41	24	996	3 182	77	31,3
19 Kokerei und Mineralölverarbeitung
20 Herstellung von chemischen Erzeugnissen	695	125	50	6 268	39 078	311	16,0
21 Herstellung von pharmazeutischen Erzeugnissen	1 136	113	53	5 993	28 039	248	21,4
22 Herstellung von Gummi- und Kunststoffwaren	197	100	40	4 005	17 420	173	23,0
23 Herstellung von Glas und Glaswaren, Keramik, Verarbeitung von Steinen und Erden	182	107	47	5 087	17 149	160	29,7
24 Metallerzeugung und -bearbeitung	262	104	46	4 802	36 525	350	13,1
25 Herstellung von Metallerzeugnissen	147	95	43	4 040	16 881	178	23,9
26 Herstellung von Datenverarbeitungsgeräten, elektronischen und optischen Erzeugnissen	174	114	40	4 574	15 089	132	30,3
27 Herstellung von elektrischen Ausrüstungen	205	121	37	4 504	16 165	134	27,9
28 Maschinenbau	248	103	52	5 380	25 466	247	21,1
29 Herstellung von Kraftwagen und Kraftwagen-teilen	598	93	58	5 422	56 045	602	9,7
30 Sonstiger Fahrzeugbau	528	89	50	4 404	29 328	331	15,0
31 Herstellung von Möbeln	115	108	32	3 495	10 731	99	32,6
32 Herstellung von sonstigen Waren	155	110	31	3 456	16 682	151	20,7
33 Reparatur und Installation von Maschinen und Ausrüstungen	135	115	40	4 624	21 808	189	21,2

G 1

Tätige Personen im Verarbeitenden Gewerbe im Dezember 2024 nach Wirtschaftszweigen



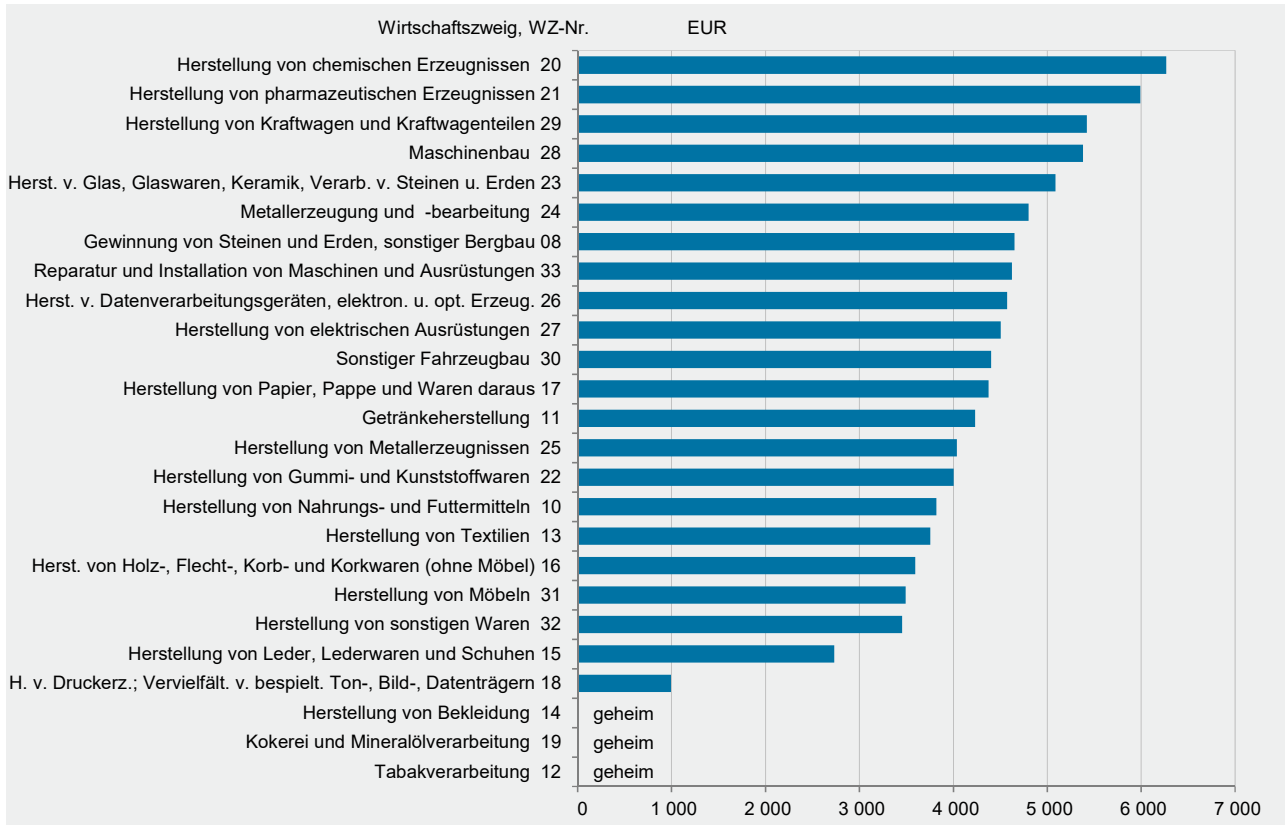
G 2

Umsatz im Verarbeitenden Gewerbe im Dezember 2024 nach Wirtschaftszweigen



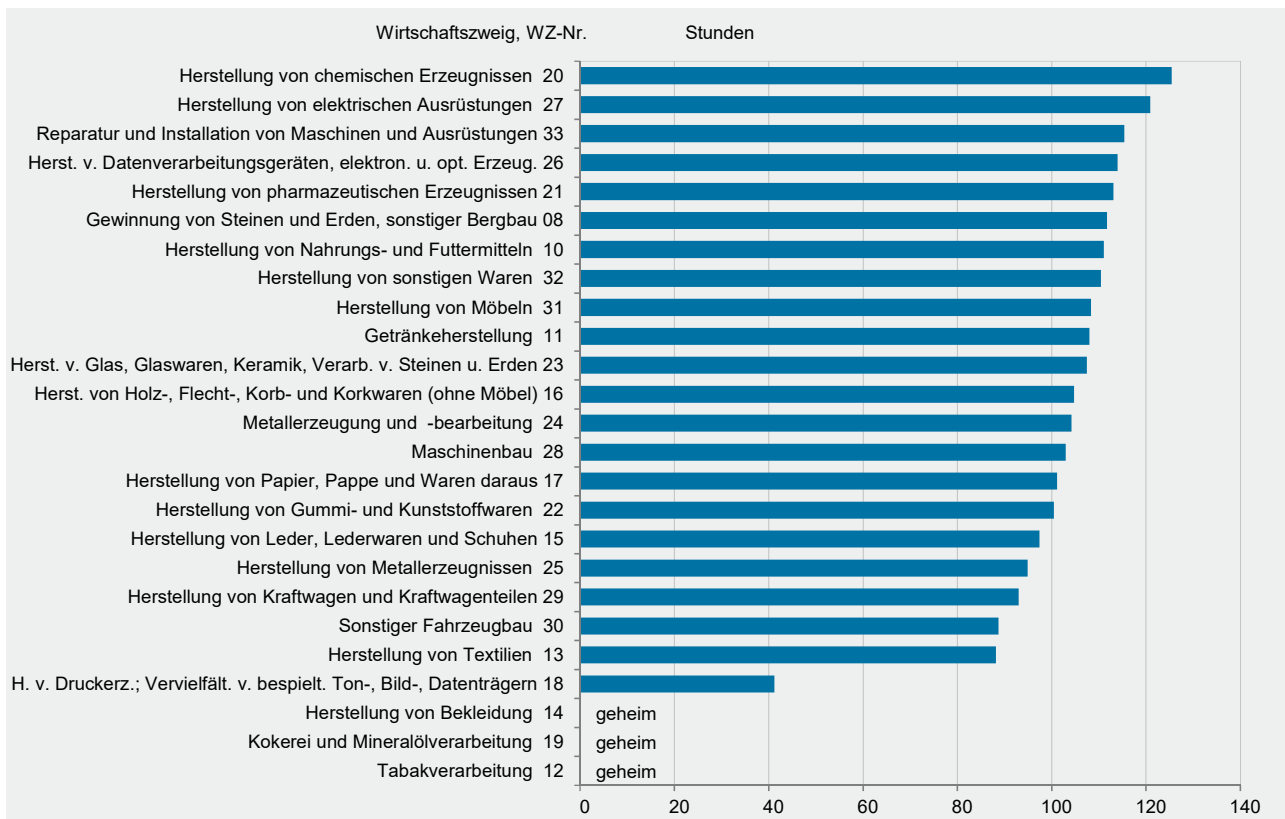
G 3

Durchschnittliche Entgelte je tätiger Person im Verarbeitenden Gewerbe im Dezember 2024 nach Wirtschaftszweigen



G 4

Durchschnittlich geleistete Arbeitsstunden je tätiger Person im Verarbeitenden Gewerbe im Dezember 2024 nach Wirtschaftszweigen



Wirtschaftszweig	Betriebe ¹			Beschäftigte ¹		
	Dezember 2024	Veränderung zu		Dezember 2024	Veränderung zu	
		Dezember 2023	November 2024		Dezember 2023	November 2024
	Anzahl	%		Anzahl	%	
B+C Verarbeitendes Gewerbe sowie Bergbau und Gewinnung von Steinen und Erden	1 042	2,2	-0,1	261 092	0,2	-0,5
Vorleistungsgüterproduzenten und Energie	534	1,9	-	132 400	-1,4	-0,4
Investitionsgüterproduzenten	328	2,8	-	79 098	-1,0	-0,6
Gebrauchsgüterproduzenten	23	9,5	-4,2	4 663	-6,1	-1,8
Verbrauchsgüterproduzenten	157	0,6	-	44 931	8,7	-0,5
B Bergbau und Gewinnung von Steinen und Erden	5	-16,7	-	311	-13,4	-1,3
08 Gewinnung von Steinen und Erden, sonstiger Bergbau	5	-16,7	-	311	-13,4	-1,3
C Verarbeitendes Gewerbe	1 037	2,3	-0,1	260 781	0,3	-0,5
10 Herstellung von Nahrungs- und Futtermitteln	73	4,3	-	14 804	0,4	-0,2
11 Getränkeherstellung	26	4,0	-	5 465	3,2	-1,0
12 Tabakverarbeitung	2	-	-	.	.	.
13 Herstellung von Textilien	7	-12,5	-	1 407	-18,5	-0,2
14 Herstellung von Bekleidung	2	-	-	.	.	.
15 Herstellung von Leder, Lederwaren und Schuhen	9	-	-	2 085	-2,9	-0,2
16 Herstellung von Holz-, Flecht-, Korb- und Korkwaren (ohne Möbel)	37	8,8	-	6 407	-0,9	-0,8
17 Herstellung von Papier, Pappe und Waren daraus	47	2,2	-	8 628	0,8	-0,4
18 Herstellung von Druckerzeugnissen; Vervielfältigung von bespielten Ton-, Bild- und Datenträgern	20	5,3	-	5 686	x	-2,5
19 Kokerei und Mineralölverarbeitung	2	-	-	.	.	.
20 Herstellung von chemischen Erzeugnissen	66	4,8	-	45 901	-1,4	-0,3
21 Herstellung von pharmazeutischen Erzeugnissen	10	-9,1	-	11 364	-0,3	-0,1
22 Herstellung von Gummi- und Kunststoffwaren	110	-	-	21 710	-1,8	-0,4
23 Herstellung von Glas und Glaswaren, Keramik, Verarbeitung von Steinen und Erden	76	-	-	13 825	-1,0	-0,4
24 Metallerzeugung und -bearbeitung	33	3,1	-	8 637	-3,6	-0,8
25 Herstellung von Metallerzeugnissen	155	2,6	-	22 740	0,3	-0,9
26 Herstellung von Datenverarbeitungsgeräten, elektronischen und optischen Erzeugnissen	35	2,9	-	6 075	-1,0	-0,6
27 Herstellung von elektrischen Ausrüstungen	44	-	-	9 002	-2,8	-0,3
28 Maschinenbau	151	3,4	-	37 430	0,0	-0,3
29 Herstellung von Kraftwagen und Kraftwagen-teilen	34	-	-	20 338	-3,2	-0,9
30 Sonstiger Fahrzeugbau	8	14,3	-	4 226	2,7	0,2
31 Herstellung von Möbeln	9	12,5	-10,0	1 037	-16,8	-4,3
32 Herstellung von sonstigen Waren	22	-	-	3 420	3,3	0,1
33 Reparatur und Installation von Maschinen und Ausrüstungen	59	-	-	7 940	-5,9	-0,2

1 Am Ende des Monats.

Wirtschaftszweig	Geleistete Arbeitsstunden						
	Dezember 2024	Veränderung zu		Januar - Dezember			
		Dezember 2023	November 2024	2023	2024	Veränderung	
	1 000	%		1 000		%	
B+C	Verarbeitendes Gewerbe sowie Bergbau und Gewinnung von Steinen und Erden	27 732	-0,6	-13,4	383 010	379 457	-0,9
	Vorleistungsgüterproduzenten und Energie	14 641	-1,8	-10,4	198 235	195 308	-1,5
	Investitionsgüterproduzenten	8 042	1,6	-18,2	116 423	115 397	-0,9
	Gebrauchsgüterproduzenten	522	-3,5	-14,3	7 467	7 397	-0,9
	Verbrauchsgüterproduzenten	4 527	-0,5	-13,4	60 885	61 355	0,8
B	Bergbau und Gewinnung von Steinen und Erden	35	-16,4	-10,2	558	468	-16,2
08	Gewinnung von Steinen und Erden, sonstiger Bergbau	35	-16,4	-10,2	558	468	-16,2
C	Verarbeitendes Gewerbe	27 698	-0,6	-13,4	382 451	378 990	-0,9
10	Herstellung von Nahrungs- und Futtermitteln	1 645	-1,2	-13,3	22 063	22 167	0,5
11	Getränkeherstellung	590	3,4	-13,1	7 724	8 059	4,3
12	Tabakverarbeitung
13	Herstellung von Textilien	124	-26,1	-26,9	2 606	1 967	-24,5
14	Herstellung von Bekleidung
15	Herstellung von Leder, Lederwaren und Schuhen	203	-10,5	-17,0	3 089	3 027	-2,0
16	Herstellung von Holz-, Flecht-, Korb- und Korkwaren (ohne Möbel)	671	-7,2	-18,0	10 265	9 699	-5,5
17	Herstellung von Papier, Pappe und Waren daraus	873	2,2	-18,5	12 538	12 637	0,8
18	Herstellung von Druckerzeugnissen; Vervielfältigung von bespielten Ton-, Bild- und Datenträgern	234	12,8	-13,0	2 520	3 186	26,4
19	Kokerei und Mineralölverarbeitung
20	Herstellung von chemischen Erzeugnissen	5 760	-1,4	5,8	66 372	66 194	-0,3
21	Herstellung von pharmazeutischen Erzeugnissen	1 286	-1,0	-9,5	16 930	16 708	-1,3
22	Herstellung von Gummi- und Kunststoffwaren	2 181	-1,8	-20,9	32 957	32 380	-1,8
23	Herstellung von Glas und Glaswaren, Keramik, Verarbeitung von Steinen und Erden	1 485	1,2	-17,4	21 542	21 183	-1,7
24	Metallerzeugung und -bearbeitung	900	4,2	-12,2	12 363	12 365	0,0
25	Herstellung von Metallerzeugnissen	2 159	-2,8	-23,6	33 580	33 197	-1,1
26	Herstellung von Datenverarbeitungsgeräten, elektronischen und optischen Erzeugnissen	693	-1,1	-13,3	9 522	9 345	-1,9
27	Herstellung von elektrischen Ausrüstungen	1 088	-2,7	-11,1	15 300	14 811	-3,2
28	Maschinenbau	3 854	-1,4	-18,9	56 327	56 060	-0,5
29	Herstellung von Kraftwagen und Kraftwagen-teilen	1 893	9,3	-20,0	27 685	27 660	-0,1
30	Sonstiger Fahrzeugbau	375	-3,8	-22,9	5 757	5 848	1,6
31	Herstellung von Möbeln	112	0,8	-17,6	1 649	1 647	-0,1
32	Herstellung von sonstigen Waren	378	0,2	-15,7	5 335	5 181	-2,9
33	Reparatur und Installation von Maschinen und Ausrüstungen	916	-2,9	-9,2	12 491	11 769	-5,8

Wirtschaftszweig	Entgelte						
	Dezember 2024	Veränderung zu		Januar - Dezember			
		Dezember 2023	November 2024	2023	2024	Veränderung	
	1 000 EUR	%		1 000 EUR		%	
B+C	Verarbeitendes Gewerbe sowie Bergbau und Gewinnung von Steinen und Erden	1 270 840	2,7	-24,4	15 489 721	15 746 289	1,7
	Vorleistungsgüterproduzenten und Energie	660 191	3,2	-26,4	8 216 344	8 184 705	-0,4
	Investitionsgüterproduzenten	404 314	1,7	-12,6	4 746 352	4 935 589	4,0
	Gebrauchsgüterproduzenten	19 231	8,2	-7,3	226 201	231 589	2,4
	Verbrauchsgüterproduzenten	187 104	2,4	-37,7	2 300 825	2 394 407	4,1
B	Bergbau und Gewinnung von Steinen und Erden	1 447	-5,3	-41,8	20 247	19 278	-4,8
08	Gewinnung von Steinen und Erden, sonstiger Bergbau	1 447	-5,3	-41,8	20 247	19 278	-4,8
C	Verarbeitendes Gewerbe	1 269 394	2,7	-24,4	15 469 474	15 727 011	1,7
10	Herstellung von Nahrungs- und Futtermitteln	56 538	5,2	-26,3	628 820	667 173	6,1
11	Getränkeherstellung	23 125	5,6	-39,6	276 636	293 801	6,2
12	Tabakverarbeitung
13	Herstellung von Textilien	5 286	-19,1	-40,6	84 284	67 621	-19,8
14	Herstellung von Bekleidung
15	Herstellung von Leder, Lederwaren und Schuhen	5 699	1,6	-23,3	69 393	74 025	6,7
16	Herstellung von Holz-, Flecht-, Korb- und Korkwaren (ohne Möbel)	23 046	0,7	-19,2	292 052	288 825	-1,1
17	Herstellung von Papier, Pappe und Waren daraus	37 771	2,4	-29,1	456 401	465 770	2,1
18	Herstellung von Druckerzeugnissen; Vervielfältigung von bespielten Ton-, Bild- und Datenträgern	5 662	15,5	-7,4	56 491	68 133	20,6
19	Kokerei und Mineralölverarbeitung
20	Herstellung von chemischen Erzeugnissen	287 704	4,3	-31,3	3 678 621	3 586 142	-2,5
21	Herstellung von pharmazeutischen Erzeugnissen	68 104	-0,7	-44,9	907 545	934 435	3,0
22	Herstellung von Gummi- und Kunststoffwaren	86 944	-2,0	-30,3	1 069 658	1 093 025	2,2
23	Herstellung von Glas und Glaswaren, Keramik, Verarbeitung von Steinen und Erden	70 326	8,1	-16,8	830 832	829 993	-0,1
24	Metallerzeugung und -bearbeitung	41 477	8,8	-11,9	512 674	517 283	0,9
25	Herstellung von Metallerzeugnissen	91 867	3,4	-17,3	1 104 677	1 155 942	4,6
26	Herstellung von Datenverarbeitungsgeräten, elektronischen und optischen Erzeugnissen	27 785	-8,6	-15,1	315 357	319 004	1,2
27	Herstellung von elektrischen Ausrüstungen	40 547	-4,6	-17,8	489 914	489 861	-0,0
28	Maschinenbau	201 378	5,0	-4,8	2 210 453	2 304 327	4,2
29	Herstellung von Kraftwagen und Kraftwagen-teilen	110 279	2,3	-23,2	1 444 451	1 522 045	5,4
30	Sonstiger Fahrzeugbau	18 610	1,2	-9,8	216 851	236 481	9,1
31	Herstellung von Möbeln	3 624	23,7	-18,5	47 884	47 543	-0,7
32	Herstellung von sonstigen Waren	11 819	10,9	-13,4	132 078	135 729	2,8
33	Reparatur und Installation von Maschinen und Ausrüstungen	36 713	-6,5	-8,1	433 759	413 088	-4,8

Wirtschaftszweig	Gesamtumsatz ¹						
	Dezember 2024	Veränderung zu		Januar - Dezember			
		Dezember 2023	November 2024	2023	2024	Veränderung	
	1 000 EUR	%		1 000 EUR		%	
B+C	Verarbeitendes Gewerbe sowie Bergbau und Gewinnung von Steinen und Erden	7 418 875	-9,8	-8,2	105 314 230	96 932 549	-8,0
	Vorleistungsgüterproduzenten und Energie	3 494 398	-5,3	-16,1	55 572 009	53 280 228	-4,1
	Investitionsgüterproduzenten	2 596 224	-10,2	15,8	31 675 881	26 602 156	-16,0
	Gebrauchsgüterproduzenten	69 587	-8,5	-22,9	1 253 117	1 211 908	-3,3
	Verbrauchsgüterproduzenten	1 258 667	-20,0	-20,5	16 813 223	15 838 257	-5,8
B	Bergbau und Gewinnung von Steinen und Erden	3 907	0,1	-23,7	72 556	58 541	-19,3
08	Gewinnung von Steinen und Erden, sonstiger Bergbau	3 907	0,1	-23,7	72 556	58 541	-19,3
C	Verarbeitendes Gewerbe	7 414 968	-9,8	-8,2	105 241 674	96 874 008	-8,0
10	Herstellung von Nahrungs- und Futtermitteln	448 029	2,9	-7,5	5 581 507	5 626 682	0,8
11	Getränkeherstellung	237 208	3,4	5,4	2 846 862	2 975 686	4,5
12	Tabakverarbeitung
13	Herstellung von Textilien	23 231	-26,2	-23,9	462 940	379 462	-18,0
14	Herstellung von Bekleidung
15	Herstellung von Leder, Lederwaren und Schuhen	35 412	6,7	-15,2	561 804	570 961	1,6
16	Herstellung von Holz-, Flecht-, Korb- und Korkwaren (ohne Möbel)	123 709	-4,4	-3,7	2 020 027	1 627 715	-19,4
17	Herstellung von Papier, Pappe und Waren daraus	276 136	0,2	-13,2	4 146 794	3 933 595	-5,1
18	Herstellung von Druckerzeugnissen; Vervielfältigung von bespielten Ton-, Bild- und Datenträgern	18 095	3,4	-9,0	219 824	235 011	6,9
19	Kokerei und Mineralölverarbeitung
20	Herstellung von chemischen Erzeugnissen	1 793 715	-8,1	-12,8	28 128 532	27 175 039	-3,4
21	Herstellung von pharmazeutischen Erzeugnissen	318 638	-47,2	-47,2	4 609 915	3 912 181	-15,1
22	Herstellung von Gummi- und Kunststoffwaren	378 179	5,3	-24,7	5 714 713	5 985 971	4,7
23	Herstellung von Glas und Glaswaren, Keramik, Verarbeitung von Steinen und Erden	237 081	-1,0	-16,5	3 806 479	3 595 856	-5,5
24	Metallerzeugung und -bearbeitung	315 464	-7,8	-16,0	5 552 250	5 031 389	-9,4
25	Herstellung von Metallerzeugnissen	383 876	-2,7	-22,6	5 405 588	5 274 975	-2,4
26	Herstellung von Datenverarbeitungsgeräten, elektronischen und optischen Erzeugnissen	91 668	-8,1	-12,2	1 250 628	1 181 016	-5,6
27	Herstellung von elektrischen Ausrüstungen	145 518	-13,3	-14,8	2 161 285	2 002 578	-7,3
28	Maschinenbau	953 206	-11,7	13,7	12 430 898	10 934 544	-12,0
29	Herstellung von Kraftwagen und Kraftwagen-teilen	1 139 850	-9,4	37,6	14 155 352	10 546 730	-25,5
30	Sonstiger Fahrzeugbau	123 939	1,6	2,1	1 645 986	1 855 077	12,7
31	Herstellung von Möbeln	11 128	-10,1	-32,1	208 354	170 790	-18,0
32	Herstellung von sonstigen Waren	57 052	-13,8	-1,3	734 391	687 227	-6,4
33	Reparatur und Installation von Maschinen und Ausrüstungen	173 154	-15,7	-25,7	1 677 166	1 572 726	-6,2

1 Ohne Umsatzsteuer.

Wirtschaftszweig	Inlandsumsatz ¹						
	Dezember 2024	Veränderung zu		Januar - Dezember			
		Dezember 2023	November 2024	2023	2024	Veränderung	
	1 000 EUR	%		1 000 EUR		%	
B+C	Verarbeitendes Gewerbe sowie Bergbau und Gewinnung von Steinen und Erden	3 647 268	-3,7	2,5	47 237 103	43 368 800	-8,2
	Vorleistungsgüterproduzenten und Energie	1 400 320	-5,6	-18,8	23 663 819	21 776 195	-8,0
	Investitionsgüterproduzenten	1 400 254	17,4	47,5	12 258 086	10 933 535	-10,8
	Gebrauchsgüterproduzenten	32 199	-7,4	-19,2	551 058	526 116	-4,5
	Verbrauchsgüterproduzenten	814 495	-24,3	-3,7	10 764 141	10 132 954	-5,9
B	Bergbau und Gewinnung von Steinen und Erden	2 490	-0,8	-33,2	47 794	39 194	-18,0
08	Gewinnung von Steinen und Erden, sonstiger Bergbau	2 490	-0,8	-33,2	47 794	39 194	-18,0
C	Verarbeitendes Gewerbe	3 644 778	-3,7	2,5	47 189 310	43 329 606	-8,2
10	Herstellung von Nahrungs- und Futtermitteln	313 681	3,7	-9,5	3 737 451	3 852 678	3,1
11	Getränkeherstellung	215 654	2,3	9,1	2 578 044	2 672 908	3,7
12	Tabakverarbeitung
13	Herstellung von Textilien	12 943	-17,9	-26,4	265 334	227 069	-14,4
14	Herstellung von Bekleidung
15	Herstellung von Leder, Lederwaren und Schuhen	31 598	12,6	-16,0	476 159	491 324	3,2
16	Herstellung von Holz-, Flecht-, Korb- und Korkwaren (ohne Möbel)	93 164	-18,0	-11,6	1 725 672	1 354 577	-21,5
17	Herstellung von Papier, Pappe und Waren daraus	157 897	-0,6	-12,1	2 397 291	2 256 930	-5,9
18	Herstellung von Druckerzeugnissen; Vervielfältigung von bespielten Ton-, Bild- und Datenträgern	15 645	2,2	-7,0	189 323	201 263	6,3
19	Kokerei und Mineralölverarbeitung
20	Herstellung von chemischen Erzeugnissen	523 000	1,1	-12,6	8 253 424	7 865 445	-4,7
21	Herstellung von pharmazeutischen Erzeugnissen	100 549	-70,0	-1,7	1 616 891	1 182 012	-26,9
22	Herstellung von Gummi- und Kunststoffwaren	196 427	-0,9	-22,6	3 227 465	3 062 774	-5,1
23	Herstellung von Glas und Glaswaren, Keramik, Verarbeitung von Steinen und Erden	129 405	1,3	-24,1	2 193 939	2 034 703	-7,3
24	Metallerzeugung und -bearbeitung	97 936	-33,9	-32,8	2 461 219	1 890 376	-23,2
25	Herstellung von Metallerzeugnissen	263 229	-8,3	-22,6	3 578 834	3 405 125	-4,9
26	Herstellung von Datenverarbeitungsgeräten, elektronischen und optischen Erzeugnissen	48 036	1,6	-9,5	592 654	573 253	-3,3
27	Herstellung von elektrischen Ausrüstungen	84 441	-11,1	-1,1	1 099 630	1 068 405	-2,8
28	Maschinenbau	296 001	-14,2	-2,1	3 685 861	3 390 310	-8,0
29	Herstellung von Kraftwagen und Kraftwagen-teilen	720 488	55,7	x	5 035 851	4 071 096	-19,2
30	Sonstiger Fahrzeugbau	53 394	14,2	-1,1	716 304	816 165	13,9
31	Herstellung von Möbeln	8 527	2,4	-27,6	152 069	126 405	-16,9
32	Herstellung von sonstigen Waren	48 019	-14,7	6,6	583 754	552 964	-5,3
33	Reparatur und Installation von Maschinen und Ausrüstungen	149 522	4,5	35,4	1 240 677	1 173 644	-5,4

1 Ohne Umsatzsteuer.

Wirtschaftszweig	Auslandsumsatz ¹						
	Dezember 2024	Veränderung zu		Januar - Dezember			
		Dezember 2023	November 2024	2023	2024	Veränderung	
	1 000 EUR	%		1 000 EUR		%	
B+C	Verarbeitendes Gewerbe sowie Bergbau und Gewinnung von Steinen und Erden	3 771 608	-15,1	-16,5	58 077 127	53 563 749	-7,8
	Vorleistungsgüterproduzenten und Energie	2 094 077	-5,0	-14,2	31 908 191	31 504 033	-1,3
	Investitionsgüterproduzenten	1 195 970	-29,5	-7,4	19 417 796	15 668 621	-19,3
	Gebrauchsgüterproduzenten	37 388	-9,4	-25,9	702 059	685 792	-2,3
	Verbrauchsgüterproduzenten	444 172	-10,8	-39,7	6 049 082	5 705 302	-5,7
B	Bergbau und Gewinnung von Steinen und Erden	1 417	1,8	1,8	24 763	19 347	-21,9
08	Gewinnung von Steinen und Erden, sonstiger Bergbau	1 417	1,8	1,8	24 763	19 347	-21,9
C	Verarbeitendes Gewerbe	3 770 191	-15,1	-16,6	58 052 364	53 544 402	-7,8
10	Herstellung von Nahrungs- und Futtermitteln	134 347	0,8	-2,5	1 844 056	1 774 004	-3,8
11	Getränkeherstellung	21 554	15,9	-21,5	268 818	302 778	12,6
12	Tabakverarbeitung
13	Herstellung von Textilien	10 288	-34,5	-20,5	197 606	152 392	-22,9
14	Herstellung von Bekleidung
15	Herstellung von Leder, Lederwaren und Schuhen	3 814	-25,7	-8,1	85 645	79 636	-7,0
16	Herstellung von Holz-, Flecht-, Korb- und Korkwaren (ohne Möbel)	30 546	93,7	32,3	294 355	273 138	-7,2
17	Herstellung von Papier, Pappe und Waren daraus	118 239	1,4	-14,6	1 749 503	1 676 665	-4,2
18	Herstellung von Druckerzeugnissen; Vervielfältigung von bespielten Ton-, Bild- und Datenträgern	2 449	11,5	-20,0	30 502	33 748	10,6
19	Kokerei und Mineralölverarbeitung
20	Herstellung von chemischen Erzeugnissen	1 270 716	-11,4	-12,9	19 875 108	19 309 594	-2,8
21	Herstellung von pharmazeutischen Erzeugnissen	218 089	-18,5	-56,4	2 993 024	2 730 169	-8,8
22	Herstellung von Gummi- und Kunststoffwaren	181 752	12,9	-26,9	2 487 249	2 923 197	17,5
23	Herstellung von Glas und Glaswaren, Keramik, Verarbeitung von Steinen und Erden	107 676	-3,7	-5,2	1 612 541	1 561 153	-3,2
24	Metallerzeugung und -bearbeitung	217 528	12,1	-5,5	3 091 031	3 141 013	1,6
25	Herstellung von Metallerzeugnissen	120 647	12,5	-22,6	1 826 753	1 869 850	2,4
26	Herstellung von Datenverarbeitungsgeräten, elektronischen und optischen Erzeugnissen	43 632	-16,8	-15,1	657 974	607 763	-7,6
27	Herstellung von elektrischen Ausrüstungen	61 077	-16,1	-28,5	1 061 654	934 173	-12,0
28	Maschinenbau	657 206	-10,6	22,6	8 745 037	7 544 234	-13,7
29	Herstellung von Kraftwagen und Kraftwagen-teilen	419 362	-47,2	-22,1	9 119 500	6 475 634	-29,0
30	Sonstiger Fahrzeugbau	70 545	-6,3	4,6	929 683	1 038 912	11,7
31	Herstellung von Möbeln	2 602	-35,8	-43,5	56 285	44 385	-21,1
32	Herstellung von sonstigen Waren	9 034	-8,6	-29,0	150 637	134 263	-10,9
33	Reparatur und Installation von Maschinen und Ausrüstungen	23 631	-62,2	-80,7	436 490	399 082	-8,6

1 Ohne Umsatzsteuer.

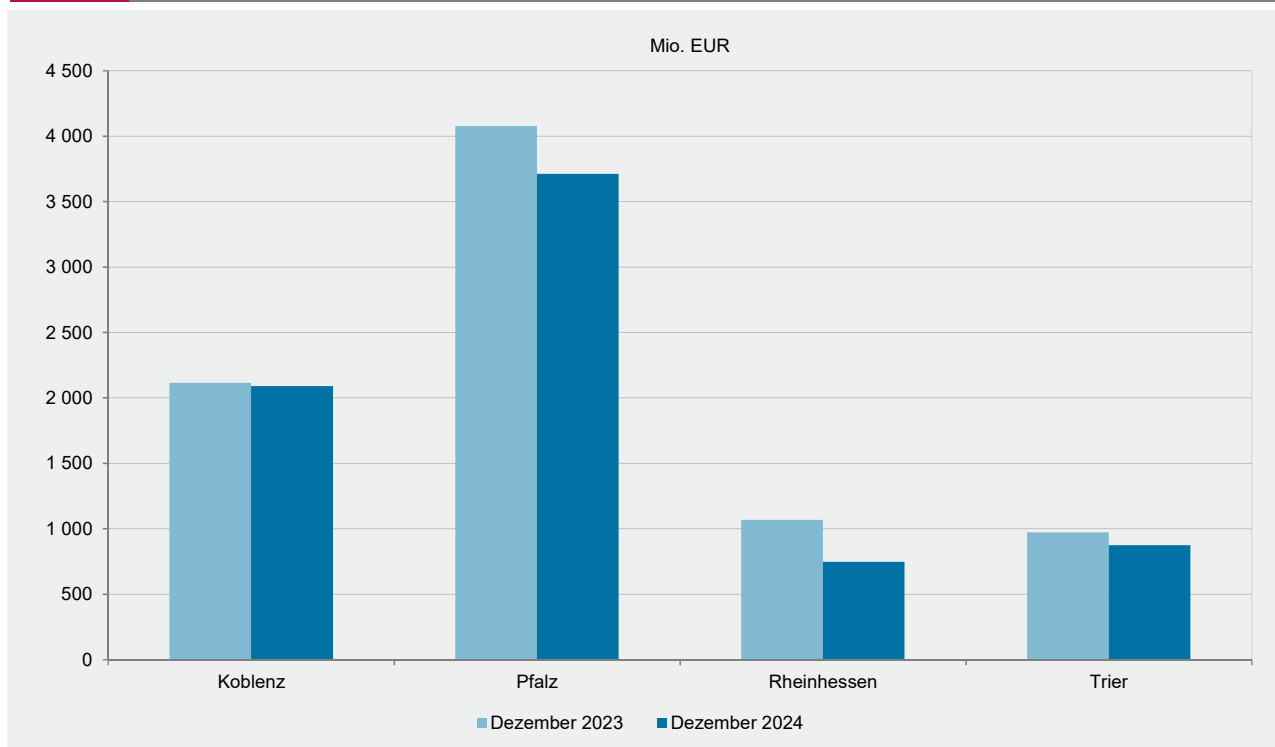
Wirtschaftszweig	Auslandsumsatz mit der Eurozone ¹						
	Dezember 2024	Veränderung zu		Januar - Dezember			
		Dezember 2023	November 2024	2023	2024	Veränderung	
	1 000 EUR	%		1 000 EUR		%	
B+C	Verarbeitendes Gewerbe sowie Bergbau und Gewinnung von Steinen und Erden	1 691 220	-6,7	-22,0	25 556 799	23 480 523	-8,1
	Vorleistungsgüterproduzenten und Energie	943 492	-1,4	-15,8	14 906 618	14 177 475	-4,9
	Investitionsgüterproduzenten	471 715	-11,1	-3,4	6 881 040	5 748 213	-16,5
	Gebrauchsgüterproduzenten	20 134	-10,0	-30,1	417 454	401 506	-3,8
	Verbrauchsgüterproduzenten	255 878	-15,4	-51,9	3 351 687	3 153 329	-5,9
B	Bergbau und Gewinnung von Steinen und Erden
08	Gewinnung von Steinen und Erden, sonstiger Bergbau
C	Verarbeitendes Gewerbe
10	Herstellung von Nahrungs- und Futtermitteln	76 860	8,5	-4,3	972 158	1 002 925	3,2
11	Getränkeherstellung	14 399	.	-8,7	.	171 213	.
12	Tabakverarbeitung
13	Herstellung von Textilien	5 265	-27,5	-25,4	108 359	74 020	-31,7
14	Herstellung von Bekleidung
15	Herstellung von Leder, Lederwaren und Schuhen	1 862	-46,4	-17,5	48 604	43 227	-11,1
16	Herstellung von Holz-, Flecht-, Korb- und Korkwaren (ohne Möbel)	11 505	3,1	-24,2	195 921	179 583	-8,3
17	Herstellung von Papier, Pappe und Waren daraus	71 703	1,4	-19,4	1 126 676	1 079 576	-4,2
18	Herstellung von Druckerzeugnissen; Vervielfältigung von bespielten Ton-, Bild- und Datenträgern	2 214	2,9	-8,1	24 376	27 299	12,0
19	Kokerei und Mineralölverarbeitung
20	Herstellung von chemischen Erzeugnissen	556 443	1,3	-13,1	8 495 360	8 431 458	-0,8
21	Herstellung von pharmazeutischen Erzeugnissen	139 610	-28,7	-65,8	1 845 001	1 617 543	-12,3
22	Herstellung von Gummi- und Kunststoffwaren	94 962	-2,6	-15,9	1 484 608	1 394 267	-6,1
23	Herstellung von Glas und Glaswaren, Keramik, Verarbeitung von Steinen und Erden	56 010	-13,2	-11,3	930 044	882 371	-5,1
24	Metallerzeugung und -bearbeitung	76 301	-14,4	-16,2	1 381 179	976 093	-29,3
25	Herstellung von Metallerzeugnissen	61 172	30,3	-29,8	937 993	1 004 799	7,1
26	Herstellung von Datenverarbeitungsgeräten, elektronischen und optischen Erzeugnissen	14 164	-19,7	-22,0	246 431	227 393	-7,7
27	Herstellung von elektrischen Ausrüstungen	27 123	-25,5	-25,0	473 925	401 076	-15,4
28	Maschinenbau	244 593	23,4	17,2	2 697 255	2 512 240	-6,9
29	Herstellung von Kraftwagen und Kraftwagen-teilen	184 814	-32,3	-15,9	3 606 620	2 637 541	-26,9
30	Sonstiger Fahrzeugbau	30 112	-12,5	-0,2	437 306	469 899	7,5
31	Herstellung von Möbeln	2 248	-32,2	-40,3	43 092	33 859	-21,4
32	Herstellung von sonstigen Waren	4 652	-14,5	-27,5	72 662	68 927	-5,1
33	Reparatur und Installation von Maschinen und Ausrüstungen	8 457	-55,4	-63,3	178 713	148 516	-16,9

1 Ohne Umsatzsteuer.

Wirtschaftszweig	Exportquote					
	Dezember 2024	Zum Vergleich		Januar - Dezember		
		Dezember 2023	November 2024	2023	2024	
	%					
B+C	Verarbeitendes Gewerbe sowie Bergbau und Gewinnung von Steinen und Erden	50,8	54,0	55,9	55,1	55,3
	Vorleistungsgüterproduzenten und Energie	59,9	59,8	58,6	57,4	59,1
	Investitionsgüterproduzenten	46,1	58,7	57,6	61,3	58,9
	Gebrauchsgüterproduzenten	53,7	54,3	55,9	56,0	56,6
	Verbrauchsgüterproduzenten	35,3	31,6	46,6	36,0	36,0
B	Bergbau und Gewinnung von Steinen und Erden	36,3	35,7	27,2	34,1	33,0
08	Gewinnung von Steinen und Erden, sonstiger Bergbau	36,3	35,7	27,2	34,1	33,0
C	Verarbeitendes Gewerbe	50,8	54,0	56,0	55,2	55,3
10	Herstellung von Nahrungs- und Futtermitteln	30,0	30,6	28,5	33,0	31,5
11	Getränkeherstellung	9,1	8,1	12,2	9,4	10,2
12	Tabakverarbeitung
13	Herstellung von Textilien	44,3	49,9	42,4	42,7	40,2
14	Herstellung von Bekleidung
15	Herstellung von Leder, Lederwaren und Schuhen	10,8	15,5	9,9	15,2	13,9
16	Herstellung von Holz-, Flecht-, Korb- und Korkwaren (ohne Möbel)	24,7	12,2	18,0	14,6	16,8
17	Herstellung von Papier, Pappe und Waren daraus	42,8	42,3	43,5	42,2	42,6
18	Herstellung von Druckerzeugnissen; Vervielfältigung von bespielten Ton-, Bild- und Datenträgern	13,5	12,6	15,4	13,9	14,4
19	Kokerei und Mineralölverarbeitung
20	Herstellung von chemischen Erzeugnissen	70,8	73,5	70,9	70,7	71,1
21	Herstellung von pharmazeutischen Erzeugnissen	68,4	44,4	83,0	64,9	69,8
22	Herstellung von Gummi- und Kunststoffwaren	48,1	44,8	49,5	43,5	48,8
23	Herstellung von Glas und Glaswaren, Keramik, Verarbeitung von Steinen und Erden	45,4	46,7	40,0	42,4	43,4
24	Metallerzeugung und -bearbeitung	69,0	56,7	61,2	55,7	62,4
25	Herstellung von Metallerzeugnissen	31,4	27,2	31,4	33,8	35,4
26	Herstellung von Datenverarbeitungsgeräten, elektronischen und optischen Erzeugnissen	47,6	52,6	49,2	52,6	51,5
27	Herstellung von elektrischen Ausrüstungen	42,0	43,4	50,0	49,1	46,6
28	Maschinenbau	68,9	68,1	64,0	70,3	69,0
29	Herstellung von Kraftwagen und Kraftwagen-teilen	36,8	63,2	65,0	64,4	61,4
30	Sonstiger Fahrzeugbau	56,9	61,7	55,5	56,5	56,0
31	Herstellung von Möbeln	23,4	32,7	28,1	27,0	26,0
32	Herstellung von sonstigen Waren	15,8	14,9	22,0	20,5	19,5
33	Reparatur und Installation von Maschinen und Ausrüstungen	13,6	30,4	52,6	26,0	25,4

Verwaltungsbezirk	Be- triebe ¹	Beschäf- tigte ¹	Geleist. Arbeits- stunden	Entgelte	Umsatz ²			Export- quote
					insgesamt	je Beschäftigten	Auslands- umsatz	
	Anzahl	1 000	1 000 EUR	EUR	1 000 EUR	%		
Rheinland-Pfalz	1 042	261 092	27 732	1 270 840	7 418 875	28 415	3 771 608	50,8
kreisfreie Städte	217	93 942	10 847	542 156	2 893 227	30 798	1 909 110	66,0
Landkreise	825	167 150	16 885	728 684	4 525 648	27 075	1 862 497	41,2
Industrie- und Handelskammer								
Kammerbezirk Koblenz	506	95 109	9 949	419 836	2 089 667	21 971	994 788	47,6
Kammerbezirk Pfalz	293	102 505	11 372	551 504	3 710 248	36 196	2 067 099	55,7
Kammerbezirk Rheinhessen	84	27 970	3 130	150 828	746 429	26 687	396 382	53,1
Kammerbezirk Trier	159	35 508	3 282	148 672	872 532	24 573	313 338	35,9

1 Am Ende des Monats. – 2 Ohne Umsatzsteuer.



Impressum

Herausgeber:
Statistisches Landesamt Rheinland-Pfalz
Mainzer Straße 14-16
56130 Bad Ems

Telefon: 02603 71-0

E-Mail: poststelle@statistik.rlp.de
Internet: www.statistik.rlp.de

Kostenfreier Download im Internet: <https://www.statistik.rlp.de/publikationen/berichte>

© Statistisches Landesamt Rheinland-Pfalz · Bad Ems · 2025

Vervielfältigung und Verbreitung, auch auszugsweise, mit Quellenangabe gestattet.