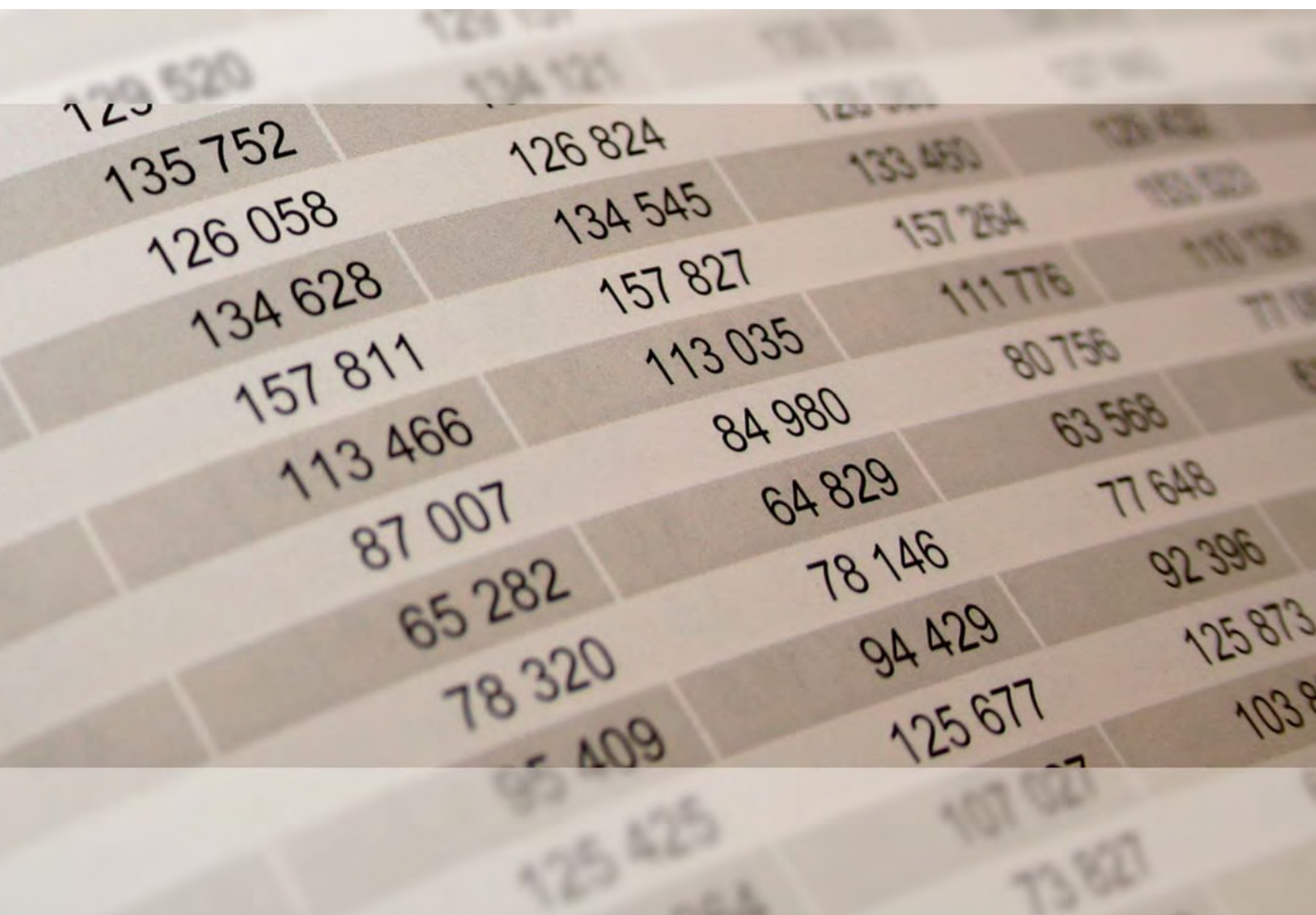




2024

# STATISTISCHE BERICHTE



## Bauhauptgewerbe im Juni 2024 Vorbereitende Baustellenarbeiten, Hoch- und Tiefbau

Ergebnisse der jährlichen Ergänzungserhebung



## Zeichenerklärungen

0	Zahl ungleich Null, Betrag jedoch kleiner als die Hälfte von 1 in der letzten ausgewiesenen Stelle
-	nichts vorhanden
.	Zahl unbekannt oder geheim
x	Nachweis nicht sinnvoll
...	Zahl fällt später an
/	keine Angabe, da Zahl nicht sicher genug
( )	Aussagewert eingeschränkt, da Zahl statistisch unsicher
D	Durchschnitt
p	vorläufig
r	revidiert
s	geschätzt

Für die Abgrenzung von Größenklassen wird im Allgemeinen anstelle einer ausführlichen Beschreibung „50 bis unter 100“ die Darstellungsform „50 – 100“ verwendet.

Einzelwerte in Tabellen werden im Allgemeinen ohne Rücksicht auf die Endsumme gerundet.

## Abkürzungen

a.n.g. anderweitig nicht genannt

# Inhalt

Seite

<b>Informationen zur Statistik .....</b>	<b>4</b>
--	----------

<b>Glossar .....</b>	<b>6</b>
----------------------	----------

## Tabellen

T 1	Betriebe, Beschäftigung und Umsatz im Juni sowie Vorjahresumsätze 1995–2024 .....	8
T 2	Beschäftigte Ende Juni 1995–2024 nach der Stellung im Betrieb .....	9
T 3	Betriebe Ende Juni 2024 nach Wirtschaftszweigen und Beschäftigtengrößenklassen .....	10
T 4	Beschäftigte Ende Juni 2024 nach Wirtschaftszweigen und Beschäftigtengrößenklassen .....	11
T 5	Geleistete Arbeitsstunden im Juni 2024 nach Wirtschaftszweigen, Bauarten und Beschäftigtengrößenklassen .....	12
T 6	Baugewerblicher Umsatz sowie Gesamtumsatz im Juni 2024 nach Wirtschaftszweigen, Bauarten und Beschäftigtengrößenklassen .....	13
T 7	Baugewerblicher Umsatz und Gesamtumsatz im Jahre 2023 nach Wirtschaftszweigen und Beschäftigtengrößenklassen .....	14
T 8	Beschäftigte Ende Juni 2024 nach der Stellung im Betrieb sowie Entgelte im Juni 2024 nach Beschäftigtengrößenklassen .....	15
T 9	Beschäftigte Ende Juni 2024 nach der Stellung im Betrieb und nach Wirtschaftszweigen .....	16
T 10	Beschäftigte Ende Juni 2024 nach der Stellung im Betrieb und nach Verwaltungsbezirken .....	18
T 11	Betriebe und Beschäftigung Ende Juni 2024 nach Verwaltungsbezirken .....	20
T 12	Umsatz im Juni 2024 und im Jahre 2023 nach Verwaltungsbezirken .....	21

## Grafiken

G 1	Beschäftigte 2014 und 2024 nach Beschäftigtengrößenklassen .....	15
G 2	Beschäftigte und baugewerblicher Umsatz 1995–2024 .....	22
G 3	Beschäftigte nach der Stellung im Betrieb 1975, 2014 und 2024 .....	22

# Informationen zur Statistik

## Ziel der Statistik

Die Ergebnisse der Ergänzungserhebung im Bauhauptgewerbe dienen der Beurteilung der Struktur des Bauhauptgewerbes sowie der regionalen und sektoralen Strukturpolitik. Sie stellen eine wichtige Grundlage für Entscheidungen der gesetzgebenden Körperschaften, der Bundes- und Landesregierung, der Bau- und Handwerksverbände, der Kammern und anderer Institutionen auf dem Gebiet der gesamten Wirtschaftspolitik, insbesondere im Bereich der Bauwirtschaft, dar. Hauptnutzer sind Ministerien, Wirtschaftsverbände, Bundesbank, OECD, EUROSTAT, UN, VGR der Länder, Unternehmen, Forschungsinstitute, Handelskammern sowie Universitäten / Studenten.

## Rechtsgrundlagen

Gesetz über die Statistik im Produzierenden Gewerbe (ProdGewStatG) in der Fassung der Bekanntmachung vom 21. März 2002 (BGBl. I S. 1181), zuletzt geändert durch Artikel 271 der Verordnung vom 31. August 2015 (BGBl. I S. 1474), in Verbindung mit dem Bundesstatistikgesetz (BStatG) vom 22. Januar 1987 (BGBl. I S. 462, 565), das zuletzt durch Artikel 1 des Gesetzes vom 21. Juli 2016 (BGBl. I S. 1768) geändert worden ist.

## Erhebungsumfang

Die Ergänzungserhebung im Bauhauptgewerbe ist eine Vollerhebung. Es handelt sich um eine Primärerhebung. Die Daten werden jährlich bei den Betrieben gewonnen.

## Regionale Ebene

Die Ergebnisse werden in dieser Veröffentlichung bis auf Kreisebene dargestellt. Eine tiefere regionale Untergliederung ist möglich.

## Berichtskreis

Das Bauhauptgewerbe umfasst die Gruppen 41.2 "Bau von Gebäuden", 42.1 "Bau von Straßen und Bahnverkehrsstrecken", 42.2 "Leitungstiefbau und Kläranlagenbau", 42.9 "Sonstiger Tiefbau", 43.1 "Abbrucharbeiten und vorbereitende Baustellenarbeiten" und 43.9 "Sonstige spezialisierte Bautätigkeiten" der Klassifikation der Wirtschaftszweige, Ausgabe 2008 (WZ 2008).

## Merkmalsträger/Statistische Einheiten

Die Ergänzungserhebung im Bauhauptgewerbe wird jährlich bei allen bauhauptgewerblichen Betrieben von Rechtlichen Einheiten des Bauhauptgewerbes und von Rechtlichen Einheiten anderer Wirtschaftsbereiche durchgeführt.

## Berichtszeitraum/-zeitpunkt/Periodizität

Die Ergänzungserhebung im Bauhauptgewerbe wird im Monat Juni durchgeführt. Die Ergebnisse werden im Monat Dezember veröffentlicht.

## Klassifikationen

Die Ergebnisse der Ergänzungserhebung im Bauhauptgewerbe werden nach der Klassifikation der Wirtschaftszweige, Ausgabe 2008 (WZ 2008) auf der Fünfstellerebene (Unterklasse) erhoben und aufbereitet. Mit der Einführung der WZ 2008 wurde die Verordnung (EG) Nr. 1893/2006 des Europäischen Parlaments und des Rates vom 20. Dezember 2006 (ABl. EG Nr. L 393, S. 1) zur Einführung der Statistischen Systematik der Wirtschaftszweige in der Europäischen Gemeinschaft (NACE Rev.2) umgesetzt.

Das Kodierungssystem der WZ 2008 unterscheidet zwischen Abschnitten (Buchstaben A-U), Abteilungen (Zweisteller), Gruppen (Dreisteller), Klassen (Viersteller) und Unterklassen (Fünfsteller). Der Wirtschaftsbereich "Baugewerbe" erstreckt sich über den Abschnitt F bzw. über die Abteilungen 41 bis 43 der WZ 2008.

## **Vergleichbarkeit**

Eine kurzfristige zeitliche Vergleichbarkeit der Ergebnisse ist vollständig gegeben. Aufgrund von Änderungen der Wirtschaftszweigsystematik und der Veränderungen innerhalb des Berichtskreises, ist die langfristige zeitliche Vergleichbarkeit eingeschränkt.

## **Revisionen**

Es erfolgt für die Ergänzungserhebung im Bauhauptgewerbe keine Unterscheidung in vorläufige und endgültige Ergebnisse.

# Glossar

## Art der Bauten und Auftraggeber

### Unabhängig vom Auftraggeber

Die Zuordnung erfolgt nach dem überwiegenden Zweck des einzelnen Auftrags:

- Wohnungsbau: Hierzu gehören alle Gebäude, die überwiegend zu Wohnzwecken dienen; auch der Um- oder Ausbau bisher anderweitig genutzter Gebäude oder Räume zu Wohnzwecken wird hier erfasst.
- Straßenbau: Zu den Straßenbauten zählen Straßen, Autobahnen und Wege für Kraftfahrzeuge, Fußgänger und Radfahrer sowie Park- und Abstellplätze.

### Abhängig vom Auftraggeber

Mit Ausnahme des Wohnungsbaus und des Straßenbaus werden alle anderen Hoch- und Tiefbauten nach Auftraggebern gegliedert:

- Gewerblicher und industrieller Bau:  
Private Auftraggeber: Hierzu gehören alle überwiegend gewerblichen Zwecken dienende Bauten für die private Wirtschaft (freie Berufe, Industrie, Handwerk, Banken, private Versicherungen, Verkehrs- und Dienstleistungsgewerbe). Auch Bauten privater Auftraggeber für Erziehung und Wissenschaft, Gesundheitswesen, Sport und Kultur zählen hierzu.
- Öffentlicher Bau  
Körperschaften des öffentlichen Rechts: Hierzu gehören alle öffentlichen Zwecken dienende Hoch- und Tiefbauten im Auftrag von Bund, Ländern, Gemeinden, Zweckverbänden und von Trägern der Sozialversicherung.  
Organisationen ohne Erwerbszweck: Hierzu gehören Bauten, die durchgeführt werden im Auftrag von Organisationen des öffentlichen und privaten Rechts, die gemeinnützige Zwecke verfolgen (Kirchen, Orden, religiöse und weltliche Vereinigungen, karitative Organisationen der Erziehung, Wissenschaft und Kultur sowie Sport- und Jugendpflege, Organisationen des Wirtschaftslebens und der Gewerkschaften, Arbeitgeberverbände, Berufsorganisationen und Wirtschaftsverbände, politische Parteien und sonstige nicht auf die Erzielung eines wirtschaftlichen Ertrags ausgerichtete Zusammenschlüsse). Beim Tiefbau werden diese nicht gesondert nachgewiesen.

## Baugewerblicher Umsatz

Die dem Finanzamt für die Umsatzsteuer zu meldenden steuerbaren (steuerpflichtigen und steuerfreien) Beträge für Bauleistungen im Bundesgebiet und die baugewerblichen Umsätze in Zollausschlussgebieten (z. B. deutsche Freihäfen) einschließlich Umsatz aus Nachunternehmertätigkeit und Vergabe von Teilleistungen an Nachunternehmer.

## Beschäftigte

Alle Ende Juni im Betrieb tätigen Personen einschließlich tätiger Inhaber und Mitinhaber sowie unbezahlt mithelfender Familienangehöriger, soweit sie mindestens 55 Stunden monatlich im Betrieb tätig sind; weiterhin alle Personen, die in einem Arbeitsverhältnis zum Betrieb stehen (z. B. Direktoren, Volontäre, Praktikanten und Auszubildende).

## Betrieb

Örtliche Betriebseinheit des Bauhauptgewerbes.

Dazu zählen:

- Rechtliche Einheiten des Bauhauptgewerbes mit nur einem Betrieb,
- örtliche Einheiten wie Haupt- und Zweigniederlassungen (in der Regel nicht Baustellen) mit dem Schwerpunkt im Bauhauptgewerbe, die zu Rechtlichen Einheiten des Baugewerbes sowie des übrigen Produzierenden Gewerbes oder zu Rechtlichen Einheiten sonstiger Wirtschaftszweige gehören, sofern sie Bauleistungen für den Markt erbringen.

## Entgelte

Bei den Bruttolöhnen und Bruttogehältern ist die Summe der lohnsteuerpflichtigen Bruttobezüge (Bar- und Sachbezüge) anzugeben. Diese Beträge verstehen sich ohne Arbeitgeberanteile zur Kranken-, Pflege-, Renten- und Arbeitslosenversicherung, ohne Beiträge zu den Sozialkassen des Baugewerbes, ohne Winterbau-Umlage, ohne Aufwendungen für die betriebliche Alters-, Invaliditäts- und Hinterbliebenenversorgung, ohne gezahltes Vorruhestandsgeld, ohne geleistete Zuschüsse der Bundesagentur für Arbeit (z. B. Kurzarbeitergeld, Winterausfallgeld ab der 101. witterungsbedingten Ausfallstunde, Leistungen nach dem Altersteilzeitgesetz). Die Entgelte für Poliere, Schachtmeister und Meister werden zu den Bruttolöhnen und nicht zu den Bruttogehältern gerechnet. In den Gehältern sind auch die Bezüge von Gesellschaftern, Vorstandsmitgliedern und anderen leitenden Kräften enthalten, soweit sie steuerlich als Einkünfte aus nichtselbständiger Arbeit anzusehen sind.

## Geleistete Arbeitsstunden

Alle von Inhabern, Angestellten, Arbeitern und Auszubildenden auf Baustellen und Bauhöfen tatsächlich geleisteten (nicht die bezahlten) Arbeitsstunden. Nicht einbezogen sind die für Bürotätigkeit geleisteten Arbeitsstunden.

## Gesamtumsatz (ohne Umsatzsteuer)

Errechnet sich aus:

$$\begin{array}{l} \text{Baugewerblicher Umsatz einschließlich Umsatz aus Subunternehmertätigkeit} \\ + \quad \text{Sonstiger Umsatz.} \end{array}$$

## Sonstiger Umsatz

Umsatz aus sonstigen eigenen Erzeugnissen und aus industriellen/handwerklichen Dienstleistungen sowie Umsatz aus Handelsware und aus sonstigen nichtindustriellen/nichthandwerklichen Tätigkeiten.

## Rechtliche Einheit

Rechtliche und zugleich kleinste Einheit, die aus handels- bzw. steuerrechtlichen Gründen Bücher führt. Ferner muss die Rechtliche Einheit eine jährliche Feststellung des Vermögensbestandes bzw. des Erfolgs der wirtschaftlichen Tätigkeit vornehmen. Hierzu zählt auch die Ausübung einer freiberuflichen Tätigkeit.

Jahr	Betriebe	Beschäftigte			Entgelte	Geleistete Arbeitsstunden	Baugewerblicher Umsatz <sup>1</sup>		Gesamtumsatz <sup>1</sup> im Vorjahr
		insgesamt	im Bauhauptgewerbe	in sonstigen Bereichen			im Juni	im Vorjahr	
Anzahl			1 000 EUR	1 000	1 000 EUR				

## nach WZ93

1995	3 162	.	50 704	.	108 376	5 858	381 515	4 242 111	4 310 570
1996	3 070	.	47 422	.	96 300	5 125	349 815	4 125 570	4 209 720
1997 <sup>2</sup>	3 438	.	48 947	.	103 470	5 668	398 402	4 280 270	4 356 360
1998 <sup>3</sup>	3 971	.	49 099	.	103 229	5 501	364 655	4 332 829	4 414 225
1999	3 963	.	48 213	.	104 752	5 647	418 597	4 234 772	4 324 884
2000	3 896	.	47 430	.	107 796	5 257	395 831	4 580 170	4 660 293
2001	3 890	.	44 997	.	99 510	4 862	360 862	4 574 389	4 640 787
2002	3 838	.	42 942	.	92 506	4 682	377 359	4 334 964	4 399 370

## nach WZ2003

2003	3 746	.	40 054	.	91 494	4 295	345 961	4 013 576	4 078 031
2004	3 711	.	38 361	.	88 749	4 305	355 360	3 865 175	3 940 099
2005	3 731	.	36 626	.	82 947	4 269	344 078	3 840 597	3 913 962
2006	3 843	.	36 751	.	83 234	4 172	360 386	3 852 049	3 926 853
2007	3 744	37 286	36 977	309	82 650	3 997	352 516	4 176 014	4 298 875
2008	3 801	37 642	37 202	440	84 843	4 136	401 577	4 041 677	4 159 973

## nach WZ2008

2009	3 832	37 369	36 885	484	86 077	3 970	397 834	4 315 097	4 460 944
2010	3 767	38 755	38 286	469	90 882	4 296	439 929	4 269 652	4 421 938
2011	3 926	39 288	38 809	479	93 960	4 030	394 800	4 279 001	4 395 273
2012	3 995	39 440	39 001	439	92 602	4 147	416 287	4 580 946	4 704 986
2013	3 904	39 120	38 728	392	93 582	4 247	419 830	4 848 509	4 973 540
2014	4 137	39 487	38 997	490	98 127	4 109	416 659	4 796 273	4 925 958
2015	3 992	39 553	39 022	531	102 520	4 329	425 476	4 951 755	5 065 744
2016	3 950	39 930	39 445	485	106 476	4 550	459 242	4 882 453	5 006 455
2017	3 867	40 558	40 158	400	112 023	4 403	481 987	5 106 382	5 228 657
2018	3 938	41 969	41 498	471	118 447	4 533	543 087	5 516 644	5 647 016
2019	4 005	43 677	43 265	412	128 265	4 335	538 475	6 091 754	6 266 134
2020	3 944	44 348	43 919	429	131 673	4 708	597 552	6 337 719	6 536 114
2021	3 976	45 269	44 781	488	139 246	4 887	633 560	7 064 877	7 282 805
2022	4 059	46 017	45 510	507	145 428	4 808	653 207	6 687 113	6 914 101
2023	3 982	46 218	45 732	486	151 263	4 858	704 976	7 618 213	7 854 192
2024	3 999	46 182	45 598	584	153 654	4 551	664 367	7 840 991	8 131 745

1 Ohne Umsatzsteuer. – 2 Durch die erstmalige Einbeziehung von Einheiten aus der Handwerkszählung 1995 ist ein Vergleich mit den Vorjahresergebnissen nur bedingt möglich. – 3 Durch die erstmalige Einbeziehung von Einheiten aus der Zählung im handwerksähnlichen Gewerbe 1996 ist ein Vergleich mit den Vorjahresergebnissen nur bedingt möglich.



Jahr	Insgesamt	Tätige Inhaber, unbezahlt mithelfende Familien- angehörige	Kaufm. und technische Arbeit- nehmer	Poliere, Meister, Schachtmeister, Werkpoliere, Vor- arbeiter, Baumasch.- Fachmeister und -Vorarbeiter	Facharbeiter			Fachwerker Werker, Maschinisten, Arbeiter	Gewerbl. Auszu- bildende
					zusammen	Maurer, Betonbauer, Zimmerer, übrige Baufacharbeiter	Baumasch. führer, -warte		
Anzahl									
1995	50 704	2 461	7 808	5 156	22 804	17 749	5 055	10 369	2 106
1996	47 422	2 323	7 990	5 234	19 319	15 200	4 119	10 244	2 312
1997	48 947	2 528	8 566	5 595	20 890	17 083	3 807	8 722	2 646
1998	49 099	3 071	8 735	5 084	20 219	16 647	3 572	9 300	2 690
1999	48 213	3 063	8 503	5 027	20 587	17 057	3 530	8 556	2 477
2000	47 430	2 980	8 367	4 769	20 155	16 859	3 296	8 826	2 333
2001	44 997	2 900	8 152	4 810	18 049	15 292	2 757	8 955	2 131
2002	42 942	2 831	8 070	4 658	17 086	14 412	2 674	8 301	1 996
2003	40 054	2 758	7 663	4 144	16 380	13 785	2 595	7 196	1 913
2004	38 361	2 729	7 501	3 680	15 923	13 429	2 494	6 668	1 860
2005	36 626	2 845	7 350	3 406	15 268	12 795	2 473	5 913	1 844
2006	36 751	2 988	7 430	3 393	15 473	13 048	2 425	5 452	2 015
2007	36 977	2 919	7 152	3 328	15 237	12 646	2 591	6 215	2 126
2008	37 202	2 828	7 294	3 565	14 595	11 909	2 686	6 744	2 176
2009	36 885	2 748	6 682	3 689	15 000	12 090	2 910	6 636	2 130
2010	38 286	2 548	6 938	3 839	15 655	12 682	2 973	7 229	2 077
2011	38 809	2 764	6 977	3 780	15 752	12 733	3 019	7 598	1 938
2012	39 001	2 804	7 073	3 952	15 771	12 876	2 895	7 454	1 947
2013	38 728	2 698	7 167	3 808	15 858	12 918	2 940	7 247	1 950
2014	38 997	2 912	7 687	3 672	15 590	12 816	2 774	7 378	1 758
2015	39 022	2 767	7 336	4 052	15 365	12 577	2 788	7 783	1 719
2016	39 445	2 810	8 282	3 682	15 393	12 589	2 804	7 697	1 581
2017	40 158	2 687	8 702	3 798	15 665	12 726	2 939	7 753	1 553
2018	41 498	2 724	8 857	4 040	16 392	13 326	3 066	7 953	1 532
2019	43 265	2 856	9 361	4 316	16 590	13 602	2 988	8 506	1 636
2020	43 919	2 690	8 786	4 632	17 443	14 356	3 087	8 654	1 714
2021	44 781	2 665	9 548	4 779	17 513	14 174	3 339	8 411	1 865
2022	45 510	2 628	10 109	4 468	17 307	14 099	3 208	9 053	1 945
2023	45 732	2 556	10 444	4 326	17 532	14 229	3 303	9 072	1 802
2024	45 598	2 603	10 940	4 670	16 498	13 415	3 083	9 084	1 803

WZ 2008	Wirtschaftszweig	Insgesamt	Betriebe mit ... Beschäftigten			
			1 – 19	20 – 49	50 – 99	100 und mehr
Anzahl						
41.2	Bau von Gebäuden	853	758	72	15	8
41.20	Bau von Gebäuden	853	758	72	15	8
41.20.1	Bau von Gebäuden (ohne Fertigteilbau)	815	724	.	.	8
41.20.2	Errichtung von Fertigteilbauten	38	34	.	.	-
42.1	Bau von Straßen und Bahnverkehrsstrecken	221	133	42	22	24
42.11	Bau von Straßen	194	120	.	16	.
42.12	Bau von Bahnverkehrsstrecken	.	.	.	.	-
42.13	Brücken- und Tunnelbau	.	.	-	.	.
42.2	Leitungstiefbau und Kläranlagenbau	153	91	43	.	.
42.21	Rohrleitungstiefbau, Brunnen- und Kläranlagenbau	67	34	26	.	.
42.22	Kabelnetzleitungstiefbau	86	57	17	9	3
42.9	Sonstiger Tiefbau	234	185	35	.	.
42.91	Wasserbau	.	.	-	-	-
42.99	Sonstiger Tiefbau a.n.g.	.	.	35	.	.
43.1	Abbrucharbeiten und vorb. Baustellenarbeiten	314	286	25	.	.
43.11	Abbrucharbeiten	176	159	.	-	.
43.12	Vorbereitende Baustellenarbeiten	133	.	.	.	.
43.13	Test- und Suchbohrung	5	.	.	-	-
43.9	Sonstige spezialisierte Bautätigkeiten	2 224	2 079	119	20	6
43.91	Dachdeckerei und Zimmerei	1 386	1 308	69	.	.
43.91.1	Dachdeckerei und Bauspenglerei	930	874	51	.	.
43.91.2	Zimmerei und Ingenieurholzbau	456	434	18	.	.
43.99	Sonstige spezialisierte Bautätigkeiten a.n.g.	838	771	50	.	.
43.99.1	Gerüstbau	173	155	.	.	-
43.99.2	Schornstein-, Feuerungs- und Industrieofenbau	46	43	.	.	-
43.99.9	Baugewerbe a.n.g.	619	573	32	.	.
412-439	Bauhauptgewerbe insgesamt	3 999	3 532	336	81	50

WZ 2008	Wirtschaftszweig	Insgesamt	Betriebe mit ... Beschäftigten			
			1 – 19	20 – 49	50 – 99	100 und mehr
		Anzahl				
41.2	Bau von Gebäuden	9 263	4 804	2 011	984	1 464
41.20	Bau von Gebäuden	9 263	4 804	2 011	984	1 464
41.20.1	Bau von Gebäuden (ohne Fertigteilbau)	8 836	4 596	.	.	1 464
41.20.2	Errichtung von Fertigteilbauten	427	208	.	.	-
42.1	Bau von Straßen und Bahnverkehrsstrecken	8 332	994	1 360	1 548	4 430
42.11	Bau von Straßen	7 330	849	1 183	.	.
42.12	Bau von Bahnverkehrsstrecken	.	.	177	.	-
42.13	Brücken- und Tunnelbau	.	.	-	.	.
42.2	Leitungstiefbau und Kläranlagenbau	4 535	689	1 438	.	.
42.21	Rohrleitungstiefbau, Brunnen- und Kläranlagenbau	2 229	275	860	.	.
42.22	Kabelnetzleitungstiefbau	2 306	414	578	648	666
42.9	Sonstiger Tiefbau	3 300	1 177	961	.	.
42.91	Wasserbau	.	.	-	-	-
42.99	Sonstiger Tiefbau a.n.g.	.	.	961	.	.
43.1	Abbrucharbeiten und vorb. Baustellenarbeiten	2 680	1 489	761	.	.
43.11	Abbrucharbeiten	1 654	906	.	-	.
43.12	Vorbereitende Baustellenarbeiten	974	.	.	.	.
43.13	Test- und Suchbohrung	52	.	.	-	-
43.9	Sonstige spezialisierte Bautätigkeiten	17 488	11 468	3 356	1 323	1 341
43.91	Dachdeckerei und Zimmerei	9 962	7 416	1 876	.	.
43.91.1	Dachdeckerei und Bauspenglerei	6 793	5 014	1 399	.	.
43.91.2	Zimmerei und Ingenieurholzbau	3 169	2 402	477	.	.
43.99	Sonstige spezialisierte Bautätigkeiten a.n.g.	7 526	4 052	1 480	.	.
43.99.1	Gerüstbau	1 729	1 126	.	.	-
43.99.2	Schornstein-, Feuerungs- und Industrieofenbau	273	173	.	.	-
43.99.9	Baugewerbe a.n.g.	5 524	2 753	985	.	.
412-439	Bauhauptgewerbe insgesamt	45 598	20 621	9 887	5 581	9 509

WZ 2008	Wirtschaftszweig	Insgesamt	Betriebe mit ... Beschäftigten			
			1 – 19	20 – 49	50 – 99	100 und mehr

1 000 Stunden

## Geleistete Arbeitsstunden nach Wirtschaftszweigen

41.2	Bau von Gebäuden	833	464	192	.	.
41.20	Bau von Gebäuden	833	464	192	.	.
41.20.1	Bau von Gebäuden (ohne Fertigteilbau)	793	446	.	74	.
41.20.2	Errichtung von Fertigteilbauten	41	18	.	.	-
42.1	Bau von Straßen und Bahnverkehrsstrecken	903	104	155	162	482
42.11	Bau von Straßen	801	89	136	.	.
42.12	Bau von Bahnverkehrsstrecken	.	15	18	.	-
42.13	Brücken- und Tunnelbau	.	-	-	.	.
42.2	Leitungstiefbau und Kläranlagenbau	482	76	142	94	169
42.21	Rohrleitungstiefbau, Brunnen- und Kläranlagenbau	231	32	87	.	.
42.22	Kabelnetzleitungstiefbau	250	44	56	.	.
42.9	Sonstiger Tiefbau	363	125	109	.	.
42.91	Wasserbau	.	.	-	-	-
42.99	Sonstiger Tiefbau a.n.g.	.	.	109	.	.
43.1	Abbrucharbeiten und Vorb. Baustellenarbeiten	288	138	89	.	.
43.11	Abbrucharbeiten	180	84	.	-	.
43.12	Vorbereitende Baustellenarbeiten	100	.	.	.	.
43.13	Test- und Suchbohrung	8	.	.	-	-
43.9	Sonstige spezialisierte Bautätigkeiten	1 682	1 117	345	132	89
43.91	Dachdeckerei und Zimmerei	985	735	192	.	.
43.91.1	Dachdeckerei und Bauspenglerei	691	503	150	.	.
43.91.2	Zimmerei und Ingenieurholzbau	294	233	41	.	.
43.99	Sonstige spezialisierte Bautätigkeiten a.n.g.	696	381	153	.	.
43.99.1	Gerüstbau	174	111	.	.	-
43.99.2	Schornstein-, Feuerungs- und Industrieofenbau	23	15	.	.	-
43.99.9	Baugewerbe a.n.g.	500	256	105	.	.
412-439	Bauhauptgewerbe insgesamt	4 551	2 024	1 031	580	915

## Geleistete Arbeitsstunden nach Bauarten

Geleistete Arbeitsstunden	4 551	2 024	1 031	580	915
Hochbau insgesamt	2 547	1 602	544	202	199
Wohnungsbau	1 760	1 358	312	70	20
gewerblicher Hochbau	569	175	158	86	150
öffentlicher Hochbau	218	68	74	46	30
Hochbauten für Organisationen ohne Erwerbszweck	35	17	16	2	1
Hochbauten für Körperschaften des öffentl. Rechts	183	51	59	44	29
Tiefbau insgesamt	2 004	423	487	378	716
gewerblicher Tiefbau	659	152	195	161	152
öffentlicher Tiefbau	577	171	157	112	138
Straßenbau	767	100	136	105	426

WZ 2008	Wirtschaftszweig	Insgesamt	Betriebe mit ... Beschäftigten			
			1 – 19	20 – 49	50 – 99	100 und mehr

1 000 EUR

Baugewerblicher Umsatz nach Wirtschaftszweigen<sup>1</sup>

41.2	Bau von Gebäuden	151 589	62 893	33 272	21 406	34 018
41.20	Bau von Gebäuden	151 589	62 893	33 272	21 406	34 018
41.20.1	Bau von Gebäuden (ohne Fertigteilbau)	142 392	59 327	.	.	34 018
41.20.2	Errichtung von Fertigteilbauten	9 197	3 566	.	.	-
42.1	Bau von Straßen und Bahnverkehrsstrecken	158 282	11 593	21 510	24 597	100 582
42.11	Bau von Straßen	135 854	9 503	20 059	.	.
42.12	Bau von Bahnverkehrsstrecken	.	2 090	1 450	.	-
42.13	Brücken- und Tunnelbau	.	-	-	.	.
42.2	Leitungstiefbau und Kläranlagenbau	67 851	8 360	18 472	.	.
42.21	Rohrleitungstiefbau, Brunnen- und Kläranlagenbau	.	4 157	12 651	.	16 928
42.22	Kabelnetzleitungstiefbau	.	4 203	5 822	18 930	.
42.9	Sonstiger Tiefbau	44 746	13 850	12 976	.	.
42.91	Wasserbau	.	.	-	-	-
42.99	Sonstiger Tiefbau a.n.g.	.	.	12 976	.	.
43.1	Abbrucharbeiten und vorb. Baustellenarbeiten	34 362	15 180	10 577	.	.
43.11	Abbrucharbeiten	.	.	5 887	-	.
43.12	Vorbereitende Baustellenarbeiten	.	7 173	.	.	.
43.13	Test- und Suchbohrung	.	.	.	-	-
43.9	Sonstige spezialisierte Bautätigkeiten	207 537	111 877	47 854	26 127	21 680
43.91	Dachdeckerei und Zimmerei	120 595	76 529	27 481	.	.
43.91.1	Dachdeckerei und Bauspenglerei	85 361	53 443	20 766	.	.
43.91.2	Zimmerei und Ingenieurholzbau	35 234	23 086	6 715	.	.
43.99	Sonstige spezialisierte Bautätigkeiten a.n.g.	86 942	35 348	20 372	.	.
43.99.1	Gerüstbau	.	8 840	4 599	.	-
43.99.2	Schornstein-, Feuerungs- und Industrieofenbau	.	1 813	.	.	-
43.99.9	Baugewerbe a.n.g.	.	24 695	.	10 990	.
412-439	Bauhauptgewerbe insgesamt	664 367	223 752	144 661	106 370	189 584

Baugewerblicher Umsatz nach Bauarten, sonstiger Umsatz und Gesamtumsatz<sup>1</sup>

Baugewerblicher Umsatz	664 367	223 752	144 661	106 370	189 584
Hochbau insgesamt	364 303	176 354	78 074	46 025	63 851
Wohnungsbau	205 066	144 040	40 058	10 221	10 747
gewerblicher Hochbau	115 091	24 320	27 604	19 974	43 194
öffentlicher Hochbau	44 146	7 994	10 412	15 830	9 910
Hochbauten für Organisationen ohne Erwerbszweck	4 438	1 924	1 399	641	474
Hochbauten für Körperschaften des öffentl. Rechts	39 708	6 069	9 013	15 190	9 436
Tiefbau insgesamt	300 064	47 399	66 587	60 345	125 734
gewerblicher Tiefbau	85 315	17 051	22 874	27 126	18 265
öffentlicher Tiefbau	81 701	19 252	23 292	17 206	21 951
Straßenbau	133 048	11 096	20 420	16 013	85 518
Sonstiger Umsatz	25 204	1 502	1 073	6 306	16 323
Gesamtumsatz	689 572	225 254	145 733	112 676	205 908

1 Ohne Umsatzsteuer.

WZ 2008	Wirtschaftszweig	Insgesamt	Betriebe mit ... Beschäftigten			
			1 – 19	20 – 49	50 – 99	100 und mehr

1 000 EUR

Baugewerblicher Umsatz<sup>1</sup>

41.2	Bau von Gebäuden	2 113 607	854 943	413 120	.	.
41.20	Bau von Gebäuden	2 113 607	854 943	413 120	.	.
41.20.1	Bau von Gebäuden (ohne Fertigteilbau)	1 977 558	775 658	.	314 487	.
41.20.2	Errichtung von Fertigteilbauten	136 049	79 286	.	.	-
42.1	Bau von Straßen und Bahnverkehrsstrecken	1 616 650	138 916	213 517	312 265	951 952
42.11	Bau von Straßen	1 403 711	113 434	.	235 199	.
42.12	Bau von Bahnverkehrsstrecken	.	.	.	.	-
42.13	Brücken- und Tunnelbau	.	.	-	.	.
42.2	Leitungstiefbau und Kläranlagenbau	778 286	83 836	211 930	153 897	328 624
42.21	Rohrleitungstiefbau, Brunnen- und Kläranlagenbau	487 691	37 123	155 234	.	.
42.22	Kabelnetzleitungstiefbau	290 595	46 713	56 696	.	.
42.9	Sonstiger Tiefbau	572 918	176 258	145 149	.	.
42.91	Wasserbau	.	.	-	-	-
42.99	Sonstiger Tiefbau a.n.g.	.	.	145 149	.	.
43.1	Abbrucharbeiten und vorb. Baustellenarbeiten	424 908	193 532	136 667	.	.
43.11	Abbrucharbeiten	.	109 399	74 482	-	.
43.12	Vorbereitende Baustellenarbeiten	175 862	.	.	.	.
43.13	Test- und Suchbohrung	.	.	.	-	-
43.9	Sonstige spezialisierte Bautätigkeiten	2 334 621	1 344 326	495 410	267 549	227 336
43.91	Dachdeckerei und Zimmerei	1 348 076	902 523	294 947	.	.
43.91.1	Dachdeckerei und Bauspenglerei	946 556	619 090	232 007	.	.
43.91.2	Zimmerei und Ingenieurholzbau	401 521	283 434	62 939	.	.
43.99	Sonstige spezialisierte Bautätigkeiten a.n.g.	986 545	441 803	200 463	.	.
43.99.1	Gerüstbau	172 937	108 429	.	.	-
43.99.2	Schornstein-, Feuerungs- und Industrieofenbau	36 342	22 908	.	.	-
43.99.9	Baugewerbe a.n.g.	777 267	310 466	146 382	.	.
412-439	Bauhauptgewerbe insgesamt	7 840 991	2 791 811	1 615 792	1 277 207	2 156 181

Gesamtumsatz<sup>1</sup>

Bauhauptgewerbe insgesamt	8 131 745	2 818 195	1 631 196	1 353 515	2 328 838
---------------------------	-----------	-----------	-----------	-----------	-----------

1 Ohne Umsatzsteuer.

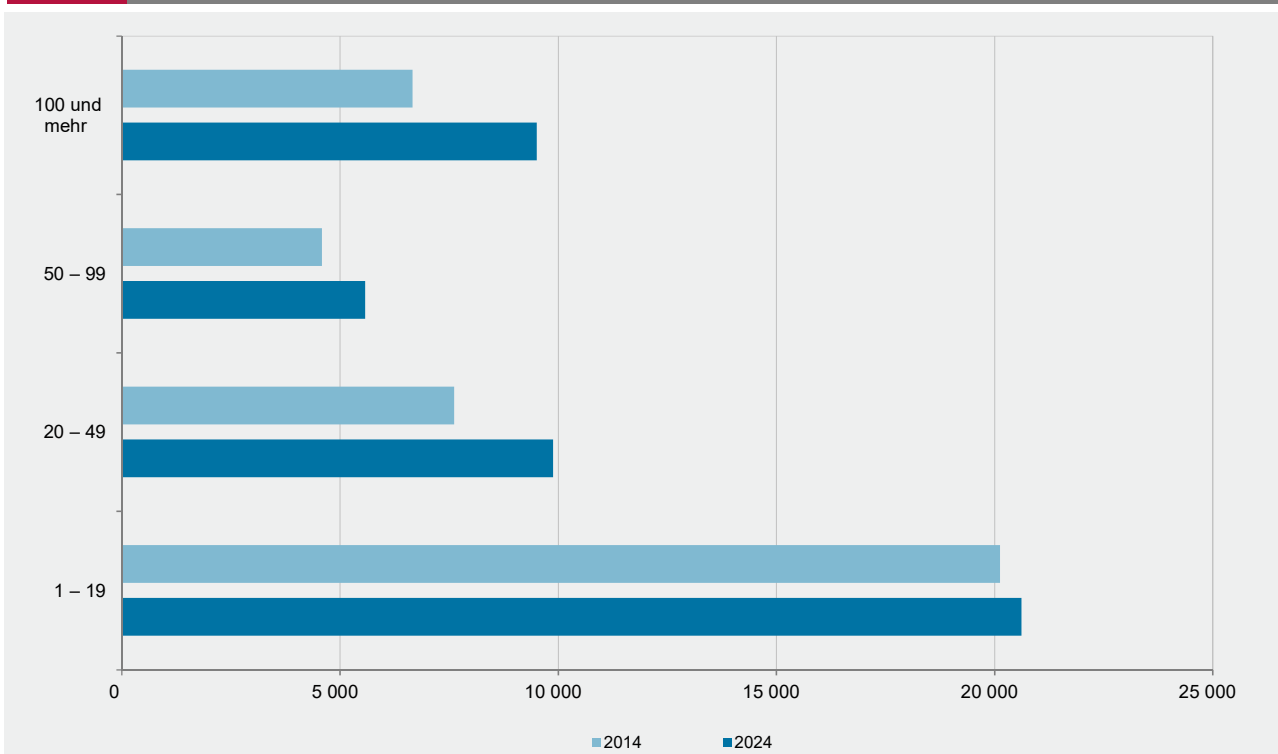
T 8

## Beschäftigte Ende Juni 2024 nach der Stellung im Betrieb sowie Entgelte im Juni 2024 nach Beschäftigtengrößenklassen

Stellung im Betrieb	Insgesamt	Betriebe mit ... Beschäftigten			
		1 – 19	20 – 49	50 – 99	100 und mehr
		Anzahl			
Beschäftigte insgesamt (Anzahl)	45 598	20 621	9 887	5 581	9 509
Tätige Inhaber und Mitinhaber, Unbezahlt mithelfende Familienangehörige	2 603	2 454	98	22	29
Kaufmännische und technische Arbeitnehmer einschließlich kaufmännische und technische Auszubildende	10 940	4 430	2 063	1 561	2 886
Angestelltenversicherungspflichtige Poliere, Schachtmeister, Meister, Werkpoliere, Bauvorarbeiter, Baumaschinenfachmeister und -Vorarbeiter	4 670	1 597	1 200	597	1 276
Facharbeiter	16 498	8 111	3 711	1 936	2 740
Maurer, Betonbauer, Zimmerer, übrige Baufacharbeiter	13 415	7 425	2 984	1 453	1 553
Baumaschinenführer und -warte, geprüfte Berufskraftfahrer	3 083	686	727	483	1 187
Fachwerker, Werker, Baumaschinisten und Arbeiter mit angelernten Spezialtätigkeiten	9 084	3 142	2 481	1 273	2 188
Gewerbliche Auszubildende einschließlich Umschüler, Anlernlinge und Praktikanten	1 803	887	334	192	390
Entgelte (1 000 EUR)	153 654	51 462	33 800	23 349	45 043

G 1

## Beschäftigte 2014 und 2024 nach Beschäftigtengrößenklassen



WZ 2008	Wirtschaftszweig	Ins- gesamt	Tätige Inhaber, unbezahlt mithelfende Familien- angehörige	Kaufm. und technische Arbeitnehmer <sup>1</sup>	Poliere, Meister, Schachtmeister, Werkpoliere, Vor- arbeiter, Baumasch.- Fachmeister und -Vorarbeiter
41.2	Bau von Gebäuden	9 263	430	2 707	910
41.20	Bau von Gebäuden	9 263	430	2 707	910
41.20.1	Bau von Gebäuden (ohne Fertigteilbau)	8 836	414	2 581	875
41.20.2	Errichtung von Fertigteilbauten	427	16	126	35
42.1	Bau von Straßen und Bahnverkehrsstrecken	8 332	110	1 967	1 145
42.11	Bau von Straßen	7 330	95	1 715	1 028
42.12	Bau von Bahnverkehrsstrecken	.	.	.	.
42.13	Brücken- und Tunnelbau	.	.	.	.
42.2	Leitungstiefbau und Kläranlagenbau	4 535	68	1 046	636
42.21	Rohrleitungstiefbau, Brunnen- und Kläranlagenbau	2 229	28	413	392
42.22	Kabelnetzleitungstiefbau	2 306	40	633	244
42.9	Sonstiger Tiefbau	3 300	135	716	409
42.91	Wasserbau	.	-	.	-
42.99	Sonstiger Tiefbau a.n.g.	.	135	.	409
43.1	Abbrucharbeiten und vorb. Baustellenarbeiten	2 680	226	541	224
43.11	Abbrucharbeiten	1 654	.	321	.
43.12	Vorbereitende Baustellenarbeiten	974	95	205	103
43.13	Test- und Suchbohrung	52	.	15	.
43.9	Sonstige spezialisierte Bautätigkeiten	17 488	1 634	3 963	1 346
43.91	Dachdeckerei und Zimmerei	9 962	1 030	1 905	654
43.91.1	Dachdeckerei und Bauspenglerei	6 793	660	1 276	413
43.91.2	Zimmerei und Ingenieurholzbau	3 169	370	629	241
43.99	Sonstige spezialisierte Bautätigkeiten a.n.g.	7 526	604	2 058	692
43.99.1	Gerüstbau	1 729	128	400	134
43.99.2	Schornstein-, Feuerungs- und Industrieofenbau	273	28	89	17
43.99.9	Baugewerbe a.n.g.	5 524	448	1 569	541
412-439	Bauhauptgewerbe insgesamt	45 598	2 603	10 940	4 670

<sup>1</sup> Einschließlich kaufmännischer und technischer Auszubildende.



WZ 2008	Wirtschaftszweig	Facharbeiter			Fachwerker Werker, Maschinisten, Arbeiter	Gewerbl. Auszu- bildende <sup>1</sup>
		zusammen	Maurer, Betonbauer, Zimmerer, übrige Baufacharbeiter	Baumasch. führer, -warte		
41.2	Bau von Gebäuden	3 762	3 425	337	1 111	343
41.20	Bau von Gebäuden	3 762	3 425	337	1 111	343
41.20.1	Bau von Gebäuden (ohne Fertigteilbau)	3 603	.	.	1 029	334
41.20.2	Errichtung von Fertigteilbauten	159	.	.	82	9
42.1	Bau von Straßen und Bahnverkehrsstrecken	2 451	1 436	1 015	2 333	326
42.11	Bau von Straßen	2 037	1 085	952	2 141	314
42.12	Bau von Bahnverkehrsstrecken	.	.	.	.	.
42.13	Brücken- und Tunnelbau	.	.	.	.	.
42.2	Leitungstiefbau und Kläranlagenbau	1 286	706	580	1 394	105
42.21	Rohrleitungstiefbau, Brunnen- und Kläranlagenbau	744	397	347	569	83
42.22	Kabelnetzleitungstiefbau	542	309	233	825	22
42.9	Sonstiger Tiefbau	1 113	591	522	834	93
42.91	Wasserbau	.	-	.	.	-
42.99	Sonstiger Tiefbau a.n.g.	.	591	.	.	93
43.1	Abbrucharbeiten und vorb. Baustellenarbeiten	777	406	371	878	34
43.11	Abbrucharbeiten	.	.	.	604	16
43.12	Vorbereitende Baustellenarbeiten	279	82	197	274	18
43.13	Test- und Suchbohrung	.	.	.	-	-
43.9	Sonstige spezialisierte Bautätigkeiten	7 109	6 851	258	2 534	902
43.91	Dachdeckerei und Zimmerei	4 813	4 783	30	780	780
43.91.1	Dachdeckerei und Bauspenglerei	3 439	3 415	24	570	435
43.91.2	Zimmerei und Ingenieurholzbau	1 374	1 368	6	210	345
43.99	Sonstige spezialisierte Bautätigkeiten a.n.g.	2 296	2 068	228	1 754	122
43.99.1	Gerüstbau	470	450	20	574	23
43.99.2	Schornstein-, Feuerungs- und Industrieofenbau	76	76	-	58	5
43.99.9	Baugewerbe a.n.g.	1 750	1 542	208	1 122	94
412-439	Bauhauptgewerbe insgesamt	16 498	13 415	3 083	9 084	1 803

1 Einschl. Umschüler, Anlernlinge und Praktikanten.

Verwaltungsbezirk	Ins- gesamt	Tätige Inhaber, unbezahlt mithelfende Familien- angehörige	Kaufm. und technische Arbeitnehmer <sup>1</sup>	Poliere, Meister, Schachtmeister, Werkpoliere, Vor- arbeiter, Baumasch.- Fachmeister und -Vorarbeiter
Frankenthal (Pfalz), St.	484	33	121	19
Kaiserslautern, St.	705	23	234	70
Koblenz, St.	938	41	182	154
Landau i. d. Pf., St.	351	14	79	74
Ludwigshafen a. Rh., St.	1 432	55	384	173
Mainz, St.	1 654	39	401	342
Neustadt a. d. Weinstr., St.	391	29	66	17
Pirmasens, St.	422	16	77	33
Speyer, St.	439	27	83	35
Trier, St.	808	37	251	75
Worms, St.	586	42	138	44
Zweibrücken, St.	325	18	78	31
Ahrweiler	1 759	128	425	165
Altenkirchen (Ww.)	1 508	88	418	147
Alzey-Worms	1 526	88	239	139
Bad Dürkheim	836	68	219	88
Bad Kreuznach	1 747	96	375	204
Bernkastel-Wittlich	2 227	104	438	229
Birkenfeld	1 106	54	246	125
Cochem-Zell	1 609	70	396	153
Donnersbergkreis	700	42	138	65
Eifelkreis Bitburg-Prüm	1 220	65	229	114
Germersheim	1 003	86	225	104
Kaiserslautern	997	91	233	66
Kusel	408	47	77	26
Mainz-Bingen	2 572	123	758	227
Mayen-Koblenz	2 264	136	443	211
Neuwied	2 337	146	624	233
Rhein-Hunsrück-Kreis	2 371	137	503	260
Rhein-Lahn-Kreis	940	82	183	88
Rhein-Pfalz-Kreis	1 418	85	433	132
Südliche Weinstraße	869	73	173	90
Südwestpfalz	925	78	185	94
Trier-Saarburg	1 536	93	373	151
Vulkaneifel	1 017	56	189	129
Westerwaldkreis	4 168	193	1 324	363
Rheinland-Pfalz	45 598	2 603	10 940	4 670
kreisfreie Städte	8 535	374	2 094	1 067
Landkreise	37 063	2 229	8 846	3 603
Industrie- und Handelskammer				
Kammerbezirk Koblenz	20 747	1 171	5 119	2 103
Kammerbezirk Pfalz	11 705	785	2 805	1 117
Kammerbezirk Rheinhessen	6 338	292	1 536	752
Kammerbezirk Trier	6 808	355	1 480	698

<sup>1</sup> Einschließlich kaufmännischer und technischer Auszubildende.

Verwaltungsbezirk	Facharbeiter			Fachwerker, Werker, Maschinisten, Arbeiter	Gewerbl. Auszu- bildende <sup>1</sup>
	zusammen	Maurer, Betonbauer, Zimmerer, übrige Baufacharbeiter	Baumasch. führer, -warte		
Anzahl					
Frankenthal (Pfalz), St.	144	115	29	161	6
Kaiserslautern, St.	260	193	67	93	25
Koblenz, St.	312	232	80	231	18
Landau i. d. Pf., St.	136	106	30	34	14
Ludwigshafen a. Rh., St.	472	427	45	329	19
Mainz, St.	489	426	63	346	37
Neustadt a. d. Weinstr., St.	130	110	20	137	12
Pirmasens, St.	180	155	25	96	20
Speyer, St.	101	90	11	181	12
Trier, St.	264	219	45	132	49
Worms, St.	251	217	34	103	8
Zweibrücken, St.	147	127	20	39	12
Ahrweiler	652	494	158	288	101
Altenkirchen (Ww.)	561	447	114	233	61
Alzey-Worms	716	537	179	261	83
Bad Dürkheim	267	216	51	162	32
Bad Kreuznach	604	426	178	410	58
Bernkastel-Wittlich	650	487	163	718	88
Birkenfeld	471	373	98	173	37
Cochem-Zell	645	486	159	260	85
Donnersbergkreis	322	299	23	112	21
Eifelkreis Bitburg-Prüm	583	459	124	159	70
Germersheim	381	319	62	176	31
Kaiserslautern	411	320	91	149	47
Kusel	184	172	12	60	14
Mainz-Bingen	787	660	127	583	94
Mayen-Koblenz	939	813	126	476	59
Neuwied	739	576	163	487	108
Rhein-Hunsrück-Kreis	878	664	214	477	116
Rhein-Lahn-Kreis	359	316	43	184	44
Rhein-Pfalz-Kreis	520	446	74	193	55
Südliche Weinstraße	346	294	52	157	30
Südwestpfalz	345	310	35	186	37
Trier-Saarburg	491	396	95	314	114
Vulkaneifel	452	358	94	132	59
Westerwaldkreis	1 309	1 130	179	852	127
Rheinland-Pfalz	16 498	13 415	3 083	9 084	1 803
kreisfreie Städte	2 886	2 417	469	1 882	232
Landkreise	13 612	10 998	2 614	7 202	1 571
Industrie- und Handelskammer					
Kammerbezirk Koblenz	7 469	5 957	1 512	4 071	814
Kammerbezirk Pfalz	4 346	3 699	647	2 265	387
Kammerbezirk Rheinhessen	2 243	1 840	403	1 293	222
Kammerbezirk Trier	2 440	1 919	521	1 455	380

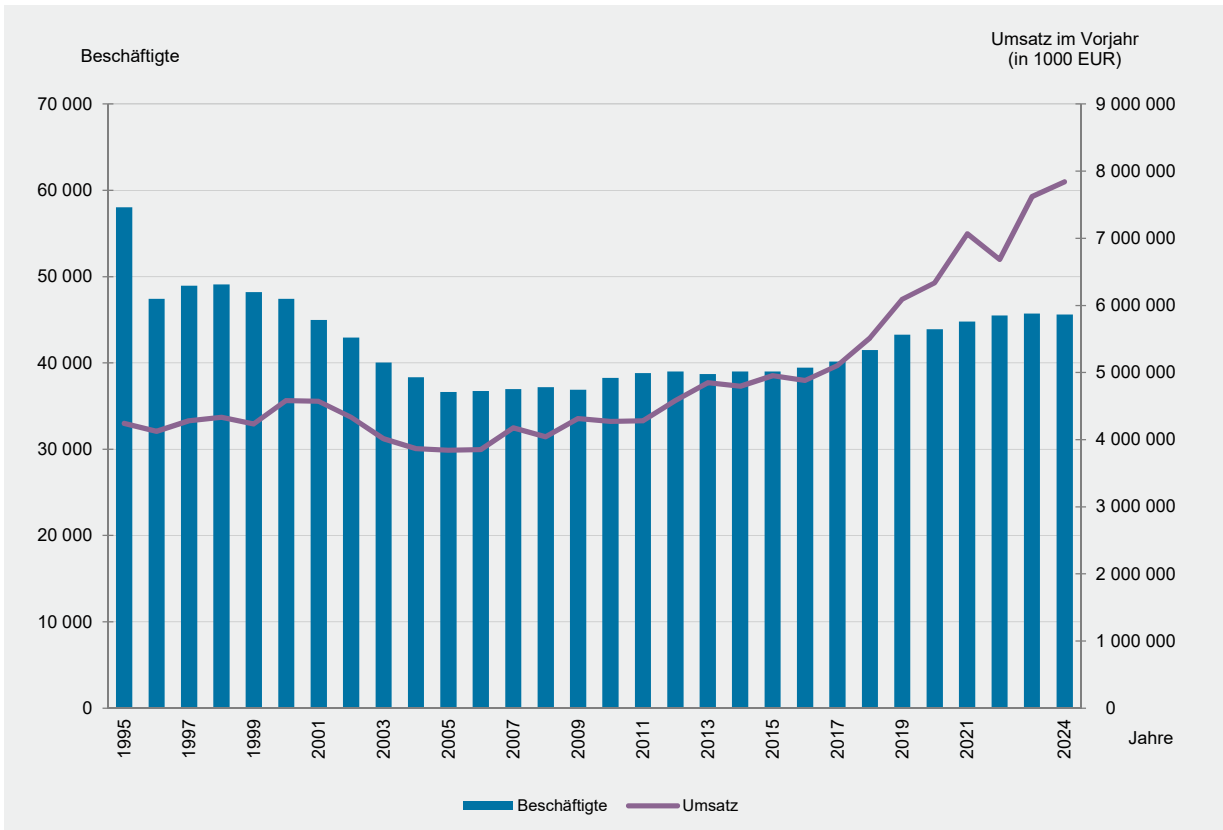
<sup>1</sup> Einschließlich Umschüler, Anlernlinge und Praktikanten.

Verwaltungsbezirk	Betriebe	Beschäftigte	Geleistete Arbeitsstunden	Entgelte
	Anzahl		1 000	1 000 EUR
Frankenthal (Pfalz), St.	49	484	50	1 141
Kaiserslautern, St.	43	705	68	2 830
Koblenz, St.	65	938	98	3 430
Landau i. d. Pf., St.	31	351	37	1 215
Ludwigshafen a. Rh., St.	96	1 432	136	4 940
Mainz, St.	97	1 654	140	6 548
Neustadt a. d. Weinstr., St.	40	391	40	1 123
Pirmasens, St.	29	422	46	1 494
Speyer, St.	36	439	50	1 438
Trier, St.	54	808	77	3 099
Worms, St.	72	586	67	1 672
Zweibrücken, St.	28	325	32	1 042
Ahrweiler	188	1 759	161	5 281
Altenkirchen (Ww.)	140	1 508	155	5 212
Alzey-Worms	130	1 526	168	4 787
Bad Dürkheim	110	836	86	2 242
Bad Kreuznach	144	1 747	194	5 691
Bernkastel-Wittlich	137	2 227	227	6 978
Birkenfeld	89	1 106	123	3 743
Cochem-Zell	105	1 609	151	8 773
Donnersbergkreis	70	700	72	2 025
Eifelkreis Bitburg-Prüm	107	1 220	128	3 644
Germersheim	127	1 003	100	2 815
Kaiserslautern	137	997	103	2 831
Kusel	60	408	34	1 028
Mainz-Bingen	174	2 572	248	9 846
Mayen-Koblenz	223	2 264	248	7 109
Neuwied	225	2 337	225	8 182
Rhein-Hunsrück-Kreis	186	2 371	227	8 160
Rhein-Lahn-Kreis	111	940	91	2 709
Rhein-Pfalz-Kreis	130	1 418	131	5 231
Südliche Weinstraße	104	869	86	2 456
Südwestpfalz	118	925	97	2 470
Trier-Saarburg	152	1 536	149	4 922
Vulkaneifel	90	1 017	110	3 417
Westerwaldkreis	302	4 168	395	14 129
Rheinland-Pfalz	3 999	45 598	4 551	153 654
kreisfreie Städte	640	8 535	842	29 972
Landkreise	3 359	37 063	3 709	123 682
Industrie- und Handelskammer				
Kammerbezirk Koblenz	1 778	20 747	2 069	72 420
Kammerbezirk Pfalz	1 208	11 705	1 168	36 321
Kammerbezirk Rheinhessen	473	6 338	623	22 853
Kammerbezirk Trier	540	6 808	691	22 060

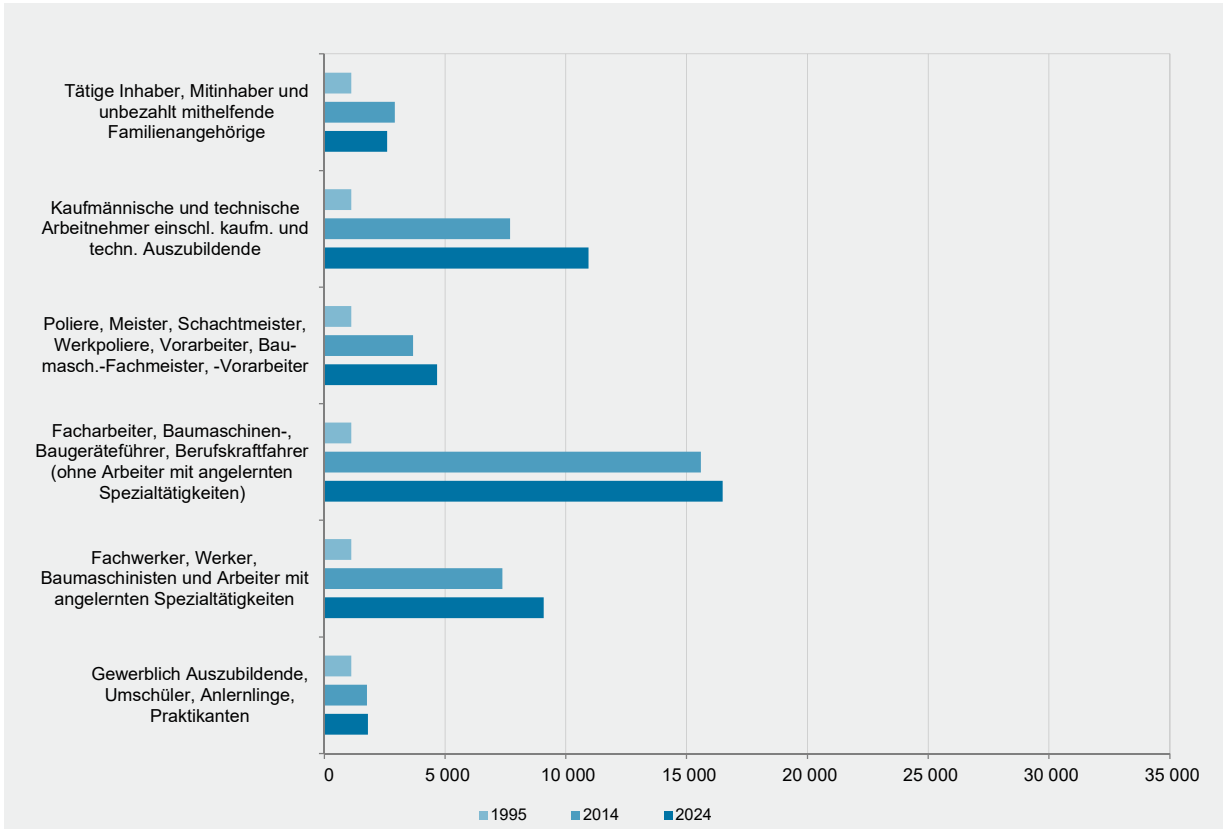
Verwaltungsbezirk	Baugewerblicher Umsatz <sup>1</sup>				Gesamtumsatz <sup>1</sup>	
	Juni 2024	darunter		Kalenderjahr 2023	Juni 2024	Kalenderjahr 2023
		Hochbau	darunter Wohnungsbau			
1 000 EUR						
Frankenthal (Pfalz), St.	5 412	4 044	3 404	.	5 418	63 058
Kaiserslautern, St.	.	14 298	2 781	.	18 017	145 962
Koblenz, St.	.	5 443	2 356	.	16 015	182 587
Landau i. d. Pf., St.	3 339	2 336	1 638	.	3 339	50 389
Ludwigshafen a. Rh., St.	13 460	9 151	3 505	153 908	13 572	154 683
Mainz, St.	.	.	6 151	300 568	27 069	304 574
Neustadt a. d. Weinstr., St.	.	1 358	1 186	64 577	5 053	65 119
Pirmasens, St.	.	2 394	1 494	.	4 914	61 661
Speyer, St.	5 070	3 150	1 487	.	5 070	59 260
Trier, St.	9 657	5 257	4 211	.	11 906	158 879
Worms, St.	.	.	2 399	64 421	6 295	64 463
Zweibrücken, St.	2 847	2 023	577	.	2 847	53 243
Ahrweiler	23 385	14 724	10 317	344 039	23 425	344 908
Altenkirchen (Ww.)	25 837	.	5 508	.	27 363	276 004
Alzey-Worms	26 777	.	6 161	287 503	27 191	296 292
Bad Dürkheim	16 719	7 366	6 422	120 701	16 783	122 260
Bad Kreuznach	20 133	8 592	4 732	274 803	20 167	277 258
Bernkastel-Wittlich	27 046	12 636	8 531	354 042	27 106	355 600
Birkenfeld	.	5 822	3 541	190 002	15 227	192 508
Cochem-Zell	40 514	7 688	4 569	386 295	40 720	388 674
Donnersbergkreis	.	5 057	3 228	94 955	8 764	95 137
Eifelkreis Bitburg-Prüm	18 500	10 715	6 735	222 188	18 757	225 142
Germersheim	12 248	8 624	7 025	168 761	12 290	170 604
Kaiserslautern	.	6 500	5 341	132 104	11 447	132 468
Kusel	5 033	4 105	3 669	.	5 054	65 394
Mainz-Bingen	41 657	27 212	14 451	522 375	41 737	526 848
Mayen-Koblenz	34 964	.	8 038	352 905	35 195	356 844
Neuwied	.	12 017	7 870	445 344	28 277	465 431
Rhein-Hunsrück-Kreis	.	11 972	7 811	480 157	34 292	496 365
Rhein-Lahn-Kreis	.	5 978	3 877	128 673	11 272	128 883
Rhein-Pfalz-Kreis	23 854	18 473	12 355	.	24 167	272 833
Südliche Weinstraße	.	5 373	4 516	134 470	11 137	134 658
Südwestpfalz	11 453	9 016	6 965	119 561	11 491	120 408
Trier-Saarburg	18 471	11 925	10 572	.	18 633	222 122
Vulkaneifel	19 819	7 505	4 567	.	19 938	197 529
Westerwaldkreis	64 623	41 362	17 077	774 990	79 624	903 696
Rheinland-Pfalz	664 367	364 303	205 066	7 840 991	689 572	8 131 745
kreisfreie Städte	116 671	72 601	31 187	1 308 262	119 515	1 363 878
Landkreise	547 696	291 702	173 879	6 532 729	570 057	6 767 867
Industrie- und Handelskammer						
Kammerbezirk Koblenz	310 621	154 207	75 697	3 814 950	331 577	4 013 159
Kammerbezirk Pfalz	158 505	103 267	65 592	1 754 868	159 361	1 767 137
Kammerbezirk Rheinhessen	101 748	58 792	29 161	1 174 867	102 293	1 192 177
Kammerbezirk Trier	93 493	48 037	34 615	1 096 306	96 341	1 159 272

1 Ohne Umsatzsteuer.

G 2 Beschäftigte und baugewerblicher Umsatz 1995–2024



G 3 Beschäftigte nach der Stellung im Betrieb 1995, 2014 und 2024



## Impressum

---

Herausgeber:  
Statistisches Landesamt Rheinland-Pfalz  
Mainzer Straße 14-16  
56130 Bad Ems

Telefon: 02603 71-0  
Telefax: 02603 71-3150

E-Mail: [poststelle@statistik.rlp.de](mailto:poststelle@statistik.rlp.de)  
Internet: [www.statistik.rlp.de](http://www.statistik.rlp.de)

Kostenfreier Download im Internet: <https://www.statistik.rlp.de/publikationen/berichte>

---

© Statistisches Landesamt Rheinland-Pfalz · Bad Ems · 2024

Vervielfältigung und Verbreitung, auch auszugsweise, mit Quellenangabe gestattet.