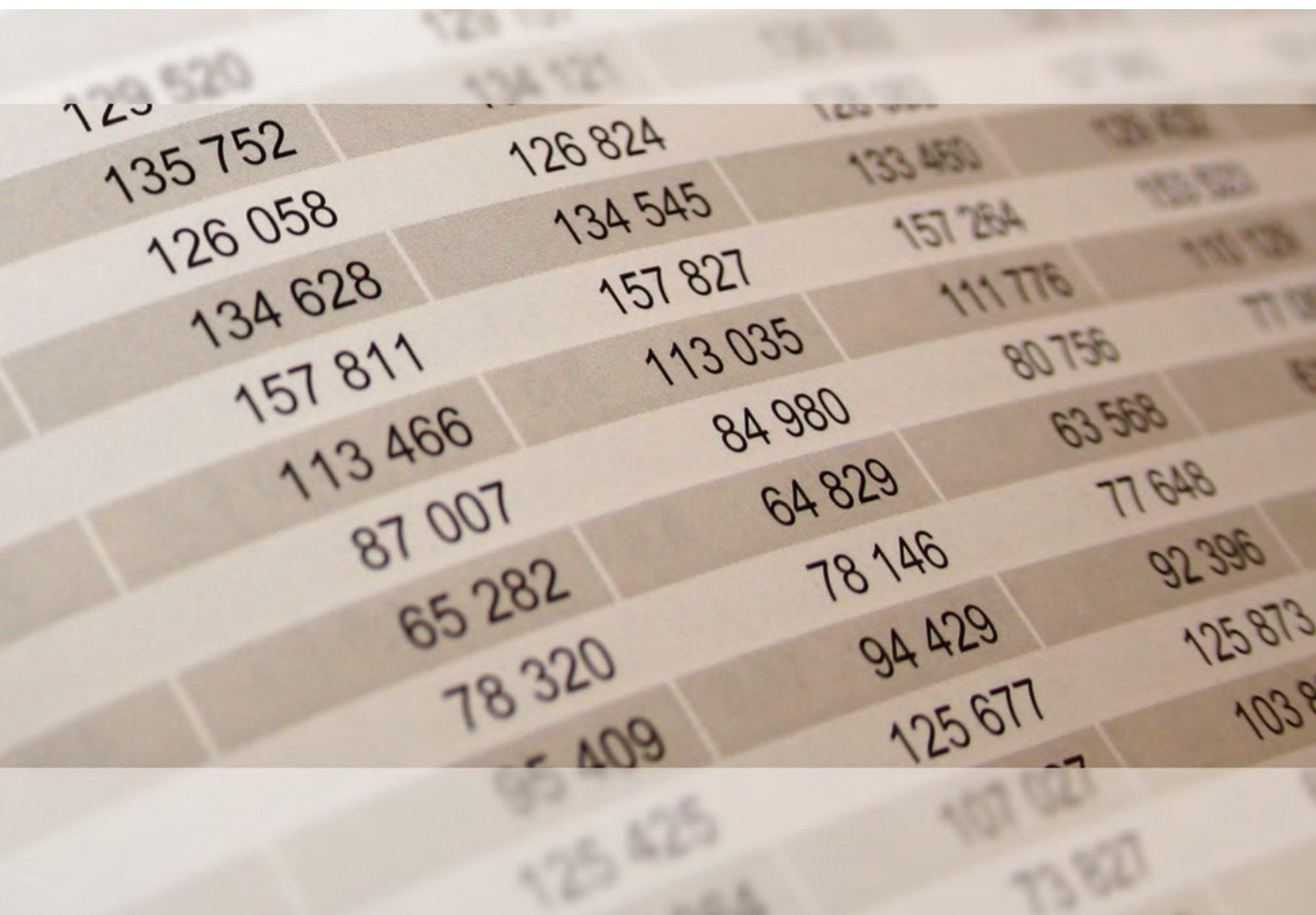




2024

STATISTISCHE BERICHTE



Gäste und Übernachtungen im Tourismus im März 2024

Vorläufige Ergebnisse

Zeichenerklärungen

| | |
|-----|--|
| 0 | Zahl ungleich Null, Betrag jedoch kleiner als die Hälfte von 1 in der letzten ausgewiesenen Stelle |
| - | nichts vorhanden |
| . | Zahl unbekannt oder geheim |
| x | Nachweis nicht sinnvoll |
| ... | Zahl fällt später an |
| / | keine Angabe, da Zahl nicht sicher genug |
| () | Aussagewert eingeschränkt, da Zahl statistisch unsicher |
| D | Durchschnitt |
| p | vorläufig |
| r | revidiert |
| s | geschätzt |

Für die Abgrenzung von Größenklassen wird im Allgemeinen anstelle einer ausführlichen Beschreibung „50 bis unter 100“ die Darstellungsform „50 – 100“ verwendet.

Einzelwerte in Tabellen werden im Allgemeinen ohne Rücksicht auf die Endsumme gerundet.

Inhalt

Seite

| | |
|--|----------|
| Informationen zur Statistik | 4 |
|--|----------|

| | |
|----------------------|----------|
| Glossar | 6 |
|----------------------|----------|

Tabellen

| | | |
|-----|--|----|
| T 1 | Entwicklung des Fremdenverkehrs in den Beherbergungsbetrieben | 11 |
| T 2 | Gäste und Übernachtungen nach Verwaltungsbezirken | 12 |
| T 3 | Gäste und Übernachtungen (Insgesamt und Ausländer/-innen) nach Tourismusregionen, Betriebsarten und Gemeindegruppen | 13 |
| T 4 | Gäste und Übernachtungen nach Herkunftsländern | 14 |
| T 5 | Gäste und Übernachtungen von Ausländer/-innen im März 2024 nach Tourismusregionen, Betriebsarten und Gemeindegruppen | 15 |
| T 6 | Gäste und Übernachtungen in der Hotellerie nach Verwaltungsbezirken | 17 |
| T 7 | Ausländische Gäste und deren Übernachtungen in der Hotellerie nach Verwaltungsbezirken | 18 |
| T 8 | Entwicklung des Fremdenverkehrs im Campingtourismus | 20 |
| T 9 | Betriebe, Bettenangebot, Gäste und Übernachtungen nach Verwaltungsbezirken | 21 |

Grafiken

| | | |
|-----|--|----|
| G 1 | Entwicklung des Fremdenverkehrs 2006-2023 | 10 |
| G 2 | Gäste 2023 und 2024 nach Monaten..... | 10 |
| G 3 | Übernachtungen 2023 und 2024 nach Monaten | 10 |
| G 4 | Entwicklung des Fremdenverkehrs 2010-2023 in der Hotellerie..... | 16 |
| G 5 | Gäste 2023 und 2024 in der Hotellerie nach Monaten..... | 16 |
| G 6 | Übernachtungen 2023 und 2024 in der Hotellerie nach Monaten..... | 16 |
| G 7 | Entwicklung des Fremdenverkehrs 2006-2023 auf Camping- und Reisemobilplätzen | 19 |
| G 8 | Gäste 2023 und 2024 auf Camping- und Reisemobilplätzen nach Monaten..... | 19 |
| G 9 | Übernachtungen 2023 und 2024 auf Camping- und Reisemobilplätzen nach Monaten | 19 |

Informationen zur Statistik

Ziel der Statistik

Die monatlich durchgeführte Tourismusstatistik informiert über die Zahl der Gästeankünfte und -übernachtungen und ermöglicht damit Aussagen über die kurzfristige Entwicklung der Nachfrage im Beherbergungsgewerbe. Anhand der Angaben über die vorhandenen Bettenkapazitäten kann auf die Entwicklung des touristischen Angebotes geschlossen werden. Die Ergebnisse bieten der Europäischen Kommission, den Ministerien des Bundes und der Länder, lokalen, regionalen und nationalen Tourismusorganisationen, Verbänden und Interessenvertretungen im Bereich Tourismus sowie weiteren institutionellen und privaten Nutzern die notwendigen statistischen Grundlagen für Entscheidungen und Maßnahmen.

Rechtsgrundlage

Beherbergungsstatistikgesetz (BeherbStatG) vom 22. Mai 2002 (BGBl. I S.1642) zuletzt geändert durch Artikel 1 des Gesetzes vom 23. November 2011 (BGBl. I S. 2298) in Verbindung mit dem Bundesstatistikgesetz (BStatG) vom 22. Januar 1987 (BGBl. I S. 462, 565), in der jeweils gültigen Fassung.

Landesgesetz über Fremdenverkehrsstatistik in Rheinland-Pfalz vom 19. März 1951 (GVBl. S. 56), zuletzt geändert durch § 10 Abs. 6 des Landesstatistikgesetzes (LStatG) vom 27. März 1987 (GVBl. S. 57).

Landesstatistikgesetz (LStatG) vom 27. März 1987 (GVBl. S. 57), geändert durch Art. 8 des siebten Rechtsbereinigungsgesetzes vom 5. Oktober 1990 (GVBl. S. 289) in Verbindung mit der Landesverordnung zur Übertragung von Aufgaben der Erhebungsstelle für die Statistik der Verbraucherpreise, die Fremdenverkehrsstatistik und die Beherbergungsstatistik vom 20. April 2005 (GVBl. S. 146).

Erhebungsumfang

Im Rahmen der Tourismusstatistik werden seit dem 1. Januar 2012 bundeseinheitlich bei allen Beherbergungsbetrieben mit zehn und mehr Betten sowie bei Camping- und Reisemobilplätzen mit zehn und mehr Stellplätzen die angekommenen Gäste und deren Übernachtungen erfasst.

Regionale Ebene

Der Ergebnismachweis erfolgt für administrative Landkreise, kreisfreie Städte, Verbandsgemeinden und Gemeinden und nichtadministrative Gebietseinheiten wie Tourismusregionen.

Berichtskreis

In die monatliche Erhebung werden Beherbergungsbetriebe mit zehn und mehr Betten bzw. bei Camping- und Reisemobilplätzen Betriebe mit zehn und mehr Stellplätzen einbezogen.

Erhebungsmerkmale und Berichtszeitraum/-zeitpunkt

Erhebungsmerkmale der Monatserhebung im Tourismus sind die Anzahl der Ankünfte und der Übernachtungen von Gästen. Bei Gästen, deren Wohnsitz oder gewöhnlicher Aufenthaltsort außerhalb Deutschlands liegt, werden diese Angaben auch in der Unterteilung nach Herkunftsländern erfasst. Erhoben werden bei Betriebsstätten außerdem die Zahl der angebotenen Schlafgelegenheiten, bei Camping- und Reisemobilplätzen die Anzahl der Stellplätze und bei Betrieben der Hotellerie (Hotels, Hotels garnis, Gasthöfe, Pensionen) zusätzlich die Zahl der Gästezimmer am 31. Juli. Für Hotelleriebetriebe mit 25 und mehr Zimmern wird außerdem monatlich die Auslastung der Gästezimmer erhoben.

Datenaufbereitung (einschließlich Hochrechnung)

Die Daten werden per Online-Befragung erhoben. Für die Erhebung besteht Auskunftspflicht. Die Monatserhebung im Tourismus ist eine Vollerhebung aller Beherbergungsbetriebe mit Abschneidegrenze. In Rheinland-Pfalz sind die örtlichen Kommunalverwaltungen als Statistische Erhebungsstellen in den Berichtsweg eingebunden. Zu ihren Aufgaben gehört die kontinuierliche Abgrenzung der Erhebungsbereiche unter Einbeziehung der Ortskenntnisse.

Mit einem Imputationsverfahren werden für alle Erhebungseinheiten, die bis zu einem festgelegten Zeitpunkt noch keine Meldung übermittelt haben (Antwortausfälle), Imputationswerte ermittelt. Dazu werden die Werte vergleichbarer Einheiten herangezogen, die Angaben geliefert haben, oder ältere Angaben des jeweiligen Betriebs genutzt. Die ausgewiesenen Gäste- und Übernachtungszahlen beruhen auf den jeweils aktuellsten Angaben der Berichtseinheiten, und zwar sowohl für den aktuellen Berichtsmonat als auch für die Vormonate. Für die Vormonate kann es sogenannte Rückkorrekturen geben. Sie entstehen, wenn neue Informationen für einen Vormonat vorliegen. Dies ist der Fall, wenn eine Berichtseinheit eine frühere Meldung korrigiert oder ein zunächst geschätzter Wert durch eine spätere Originalmeldung ersetzt wird. Dies kann dazu führen, dass die in der Tabelle T1 veröffentlichten Monatsergebnisse des Berichtsjahres vom Ergebnis für den Jahresteil abweichen, der den Zeitraum von Januar bis zum aktuellen Berichtsmonat umfasst und in dem die bis dahin vorliegenden Korrekturen bereits berücksichtigt sind.

Durch die Corona-Krise sind die Beherbergungsbetriebe wirtschaftlich außerordentlich beeinträchtigt. Da die Durchsetzbarkeit der Meldepflicht in dieser Situation eingeschränkt ist, liegt der Schätzanteil der fehlenden Statistikmeldungen in den Lockdownphasen März bis Mai 2020 und November 2020 bis Mai 2021 über dem sonst üblichen Maß. Die Vergleichbarkeit ist hierdurch eingeschränkt. Da die Veränderungsraten in den Monaten der Lockdown-Phasen zum Teil außergewöhnlich hoch ausfallen, wurden Raten die einen Wert von 600 Prozent überschreiten als nicht sinnvoll eingestuft und entsprechend durch ein „X“ gekennzeichnet.

Vergleichbarkeit

Der Berichtskreis dieser Statistik ist einem ständigen Wandel unterworfen. Durch den Wegfall bestehender Einheiten (bspw. wegen Betriebsaufgaben) und Neuaufnahmen (bspw. bei Betriebsgründungen) kann die Vergleichbarkeit (insbesondere auf der kleinräumlichen Stadt- oder Gemeindeebene) eingeschränkt sein.

Seit Januar 2013 werden Gäste- und Übernachtungszahlen über das sogenannte „Dauercamping“ nicht mehr erhoben. In Rheinland-Pfalz wurden diese Angaben zum „Dauercamping“ bis Dezember 2012 bei den Campingplatzbetreibern auf freiwilliger Basis erfragt. Die Befragung und die Ergebnisdarstellung zum Campingtourismus konzentrieren sich gemäß bundeseinheitlicher Vorgehensweise auf das kurzfristige Urlaubscamping. Um die Vergleichbarkeit zu gewährleisten, wurden die Zeitreihen mit Monats- und Jahreszahlen in den Veröffentlichungen ab Januar 2013 angepasst. Dies führt zu Abweichungen gegenüber älteren Veröffentlichungen.

Ab Januar 2021 entfällt die Erhebung in Betrieben mit jeweils weniger als zehn Betten (Privatquartiere und gewerbliche Kleinbetriebe). Um weiterhin Vergleiche durchführen zu können, werden ab dem Berichtsmonat Januar 2021 die Ergebnisse aus den früheren Jahren ebenfalls ohne diese Kleinstbetriebe dargestellt.

Besondere fachliche Hinweise

Die Ergebnisdarstellung erfolgt ab Januar 2021 einschließlich dem Campingtourismus.

Die bei den Regionalergebnissen ausgewiesene prozentuale monatliche Bettenauslastung wird nach folgender Formel berechnet: $(\text{Übernachtungen}/\text{Bettenangebot} \cdot 30) \cdot 100$. Die Berechnung der jährlichen Bettenauslastung bei den Jahresergebnissen erfolgt nach der Formel: $(\text{Übernachtungen}/\text{Bettenangebot im Monat Juli} \cdot 365) \cdot 100$.

Der Einsatz eines maschinellen Verfahrens gewährleistet die primäre und sekundäre Geheimhaltung der Daten.

Glossar

Ankunft

Meldung eines Gastes in einer Beherbergungsstätte innerhalb eines Berichtszeitraums, der zum vorübergehenden Aufenthalt ein Gästebett belegt.

Beherbergung

Unterbringung von Personen, die sich nicht länger als ein Jahr ohne Unterbrechung an einem anderen Ort als ihrem gewöhnlichen Wohnsitz aufhalten. Der vorübergehende Ortswechsel kann durch Urlaub und Freizeitaktivitäten, aber auch durch die Wahrnehmung privater und geschäftlicher Kontakte, den Besuch von Tagungen und Fortbildungsveranstaltungen, durch Maßnahmen zur Wiederherstellung der Gesundheit oder sonstige Gründe veranlasst sein.

Betriebe

Beherbergungsstätten, die dazu dienen, Gästen im privaten oder geschäftlichen Reiseverkehr eine Übernachtungsmöglichkeit bereitzustellen. Berücksichtigung finden gewerbliche Betriebe mit zehn und mehr Fremdenbetten sowie Camping- und Reisemobilplätze mit zehn und mehr Stellplätzen. In den Statistischen Jahresberichten erfolgt der Nachweis der Betriebszahl mit Stand 31. Juli des jeweiligen Berichtsjahres.

Betriebsarten

Gruppierung bzw. Einordnung der Beherbergungsstätten anhand der durch die Klassifikation der Wirtschaftszweige, Ausgabe 2008 (WZ 2008), vorgegebenen Kriterien.

Betten

Schlafgelegenheiten in einer Beherbergungsstätte. Doppelbetten zählen dabei als zwei Schlafgelegenheiten. Klappbetten (Schlafcouch), die regulär als Schlafgelegenheiten angeboten werden, gehören auch dazu. Behelfsmäßige Schlafgelegenheiten (z. B. Zustellbetten, Kinderbetten) werden nicht berücksichtigt. Berücksichtigung finden neben den Betten in gewerblichen Betrieben mit zehn und mehr Fremdenbetten auch die Stellplätze auf Camping- und Reisemobilplätzen mit zehn und mehr Stellplätzen. Ein Stellplatz geht als vier Schlafgelegenheiten in die Zahl der Betten ein. In den Statistischen Jahresberichten erfolgt der Nachweis der Bettenzahl mit Stand 31. Juli des jeweiligen Berichtsjahres.

Bettenauslastung

Quotient aus tatsächlicher Übernachtungszahl (Zähler) zur Zahl der möglichen Übernachtungen (Nenner). Die Darstellung in Prozent erfolgt durch die Multiplikation dieses Quotienten mit dem Wert 100.

Campingplätze

Abgegrenzte Gelände, die zum vorübergehenden Aufstellen von mitgebrachten Wohnwagen, Reise- bzw. Wohnmobilen oder Zelten zugänglich sind. Bei den Campingplätzen ist zwischen „Urlaubscamping“ und „Dauercamping“ zu unterscheiden. Für die Beherbergungsstatistik ist ab Januar 2013 nur noch das Urlaubscamping zu erfassen. Urlaubscamping liegt vor, wenn die Campingplatzbenutzung für einzelne Tage oder Wochen vereinbart worden ist. Dabei wird im Allgemeinen kein pauschales Entgelt, sondern eine nach Dauer der Belegung und Personenzahl gestaffelte Gebühr berechnet.

Erholungs- und Ferienheime

Beherbergungsstätten, die nur bestimmten Personenkreisen, z. B. Mitgliedern eines Vereins oder einer Organisation, Beschäftigten eines Unternehmens, Kindern, Müttern oder Betreuten sozialer Einrichtungen, zugänglich sind und in denen Speisen und Getränke nur an Hausgäste abgegeben werden.

Erholungsorte

Die staatliche Anerkennung mit der Artbezeichnung Erholungsort setzt voraus:

- eine landschaftlich bevorzugte und klimatisch günstige Lage,
- für die Erholung geeignete verschiedenartige Einrichtungen und einen entsprechenden Ortscharakter,
- eine durchschnittliche Aufenthaltsdauer der Gäste von mindestens 2,5 Tagen und
- eine im Verhältnis zur Einwohnerzahl beachtliche Beherbergungskapazität.

Ferienhäuser, Ferienwohnungen

Beherbergungsstätten, die jedermann zugänglich sind und in denen keine Speisen und Getränke ausgegeben werden, aber eine Kochgelegenheit vorhanden ist.

Ferienzentren

Beherbergungsstätten, die jedermann zugänglich sind und dazu dienen, wahlweise unterschiedliche Wohn- und Aufenthaltsmöglichkeiten sowie gleichzeitig Freizeiteinrichtungen in Verbindung mit Einkaufsmöglichkeiten und persönlichen Dienstleistungen zum vorübergehenden Aufenthalt anzubieten. Als Mindestausstattung gilt das Vorhandensein von Hotelunterkunft und anderen Wohngelegenheiten auch mit Kochgelegenheit, einer Gaststätte, von Einkaufsmöglichkeiten zur Deckung des persönlichen Bedarfs und des Freizeitbedarfs sowie von Einrichtungen für persönliche Dienstleistungen, z. B. Massageeinrichtungen, Solarium, Sauna, Friseur, und zur aktiven Freizeitgestaltung, wie z. B. Schwimmbad, Tennis-, Tischtennis-, Minigolf- oder Trimm-dich-Anlagen.

Gasthöfe

Beherbergungsstätten, die jedermann zugänglich sind und in denen, neben dem auch für Passanten zugänglichen Gastraum, in der Regel keine weiteren Aufenthaltsräume zur Verfügung stehen. Bei Gasthöfen übersteigt der Umsatz aus Bewirtung deutlich den aus Beherbergung.

Gäste

siehe Ankunft.

Gemeindeguppen

In der Beherbergungsstatistik wird bei der Darstellung nach den Gemeindeguppen in prädikatisierte Gemeinden – wie Heilbäder, Luftkurorte, Erholungsorte – und nicht prädikatisierte Orte, die in der Gruppe der sonstigen Gemeinden zusammengefasst werden, unterschieden.

Heilbäder

Die staatliche Anerkennung als Kurort mit der Artbezeichnung Heilbad setzt voraus:

- ein natürliches, zur Heilung, Linderung oder Vorbeugung von Krankheiten geeignetes Kurmittel des Bodens,
- ein gesundheitsförderndes Klima und ausreichende Luftqualität,
- verschiedenartige, leistungsfähige Einrichtungen zur Abgabe und therapeutischen Anwendung der Kurmittel mit angemessener kurärztlicher und pflegerischer Betreuung,

- leistungsfähige Betriebe des Hotel- und Gaststättengewerbes und
- einen dem Kurbetrieb entsprechenden Ortscharakter, der auch durch die Bauleitplanung gesichert sein muss.

Hotels

Beherbergungsstätten, die jedermann zugänglich sind und in denen ein Restaurant – auch für Passanten – vorhanden ist sowie in der Regel weitere Einrichtungen oder Räume für unterschiedliche Zwecke (Konferenzen, Seminare, Sport, Freizeit, Erholung) zur Verfügung stehen.

Hotels garnis

Beherbergungsstätten, die jedermann zugänglich sind und in denen als Mahlzeit höchstens ein Frühstück angeboten wird.

Jugendherbergen, Hütten u. Ä.

Beherbergungsstätten, die in der Regel eine einfache Ausstattung aufweisen und vorzugsweise Jugendlichen oder Angehörigen der sie tragenden Organisation, z. B. ein Wanderverein, zur Verfügung stehen. Speisen und Getränke werden nur an Hausgäste abgegeben.

Luftkurorte

Die staatliche Anerkennung als Kurort mit der Artbezeichnung Luftkurort setzt voraus:

- ein für die Gesundheitsförderung geeignetes therapeutisches Klima, ausreichende Luftqualität und eine landschaftlich bevorzugte Lage,
- Einrichtungen, die zur therapeutischen Anwendung des Klimas geeignet sind,
- leistungsfähige Betriebe des Hotel- und Gaststättengewerbes und
- einen dem Kurbetrieb entsprechenden Ortscharakter, der auch durch die Bauleitplanung gesichert sein muss.

Pensionen

Beherbergungsstätten, die jedermann zugänglich sind und in denen Speisen und Getränke nur an Hausgäste abgegeben werden.

Schulungsheime

Beherbergungsstätten, die nach Einrichtung und Zweckbestimmung dazu dienen, Unterricht außerhalb des regulären Schul- und Hochschulsystems anzubieten und überwiegend der Erwachsenenbildung dienen.

Sonstige Gemeinden

Zusammenfassung von Gemeinden ohne Prädikat als Heilbad, Luftkurort oder Erholungsort.

Tourismusregionen

Eine Tourismusregion ist eine nichtadministrative Raumeinheit, die in Zusammenarbeit mit dem fachlich zuständigen Ministerium in Mainz sowie der Rheinland-Pfalz Tourismus GmbH in Koblenz abgegrenzt wurde. Die Abgrenzung orientiert sich insbesondere an naturräumlichen Gegebenheiten, berücksichtigt aber auch Zuständigkeitsbereiche der regionalen Tourismusverbände.

Übernachtungen

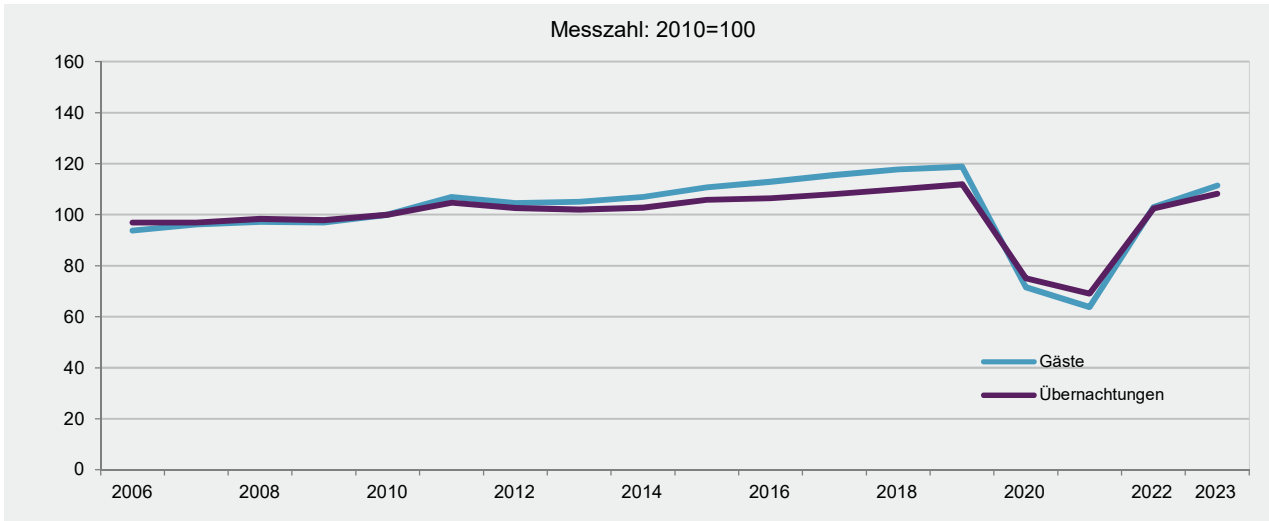
Die Übernachtungen ergeben sich aus der Belegung eines Gästebettes zum vorübergehenden Aufenthalt. Die Aufenthaltsdauer, gemessen in Tagen, ergibt die Zahl der Übernachtungen je Gast. Die monatliche Meldung orientiert sich an der Zahl der Übernachtungen von Gästen, die im Berichtszeitraum ankamen und abreisten oder aus dem vorherigen Berichtszeitraum noch anwesend waren.

Vorsorge- und Rehabilitationskliniken

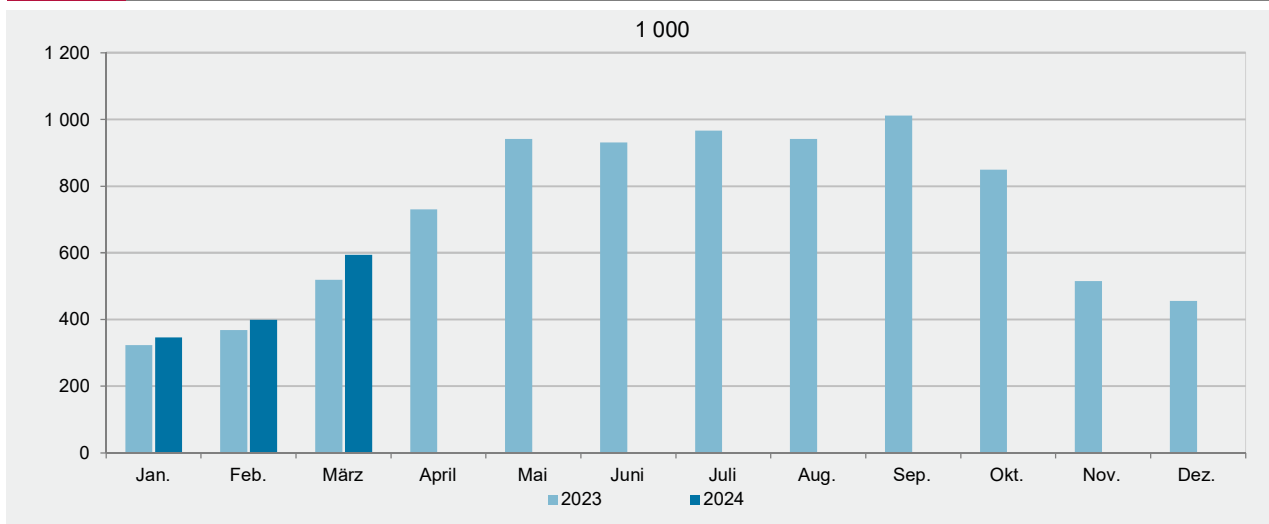
Beherbergungsstätten, die unter ärztlicher Leitung stehen und ausschließlich oder überwiegend Kurgästen zur Verfügung stehen. Als Kurgäste gelten Personen, die sich aufgrund einer ärztlichen Verordnung in der Klinik vorübergehend aufhalten. Das Ziel des Aufenthalts ist die Erhaltung oder Wiederherstellung ihrer Gesundheit oder der Berufs- oder Arbeitsfähigkeit sowie die Inanspruchnahme der allgemein angebotenen Kureinrichtungen außerhalb des Beherbergungsbetriebes.

Zu den Vorsorge- und Rehabilitationskliniken zählen auch Kinderheilstätten, Sanatorien, Kur- oder ähnliche Krankenhäuser. Im Unterschied zur Krankenhausstatistik werden Vorsorge- und Rehabilitationskliniken in der Beherbergungsstatistik nur dann erfasst, wenn die dort untergebrachten Personen überwiegend in der Lage sind, während des vorübergehenden Aufenthalts die Klinik zu verlassen und die Tourismusangebote der Gemeinde in Anspruch zu nehmen.

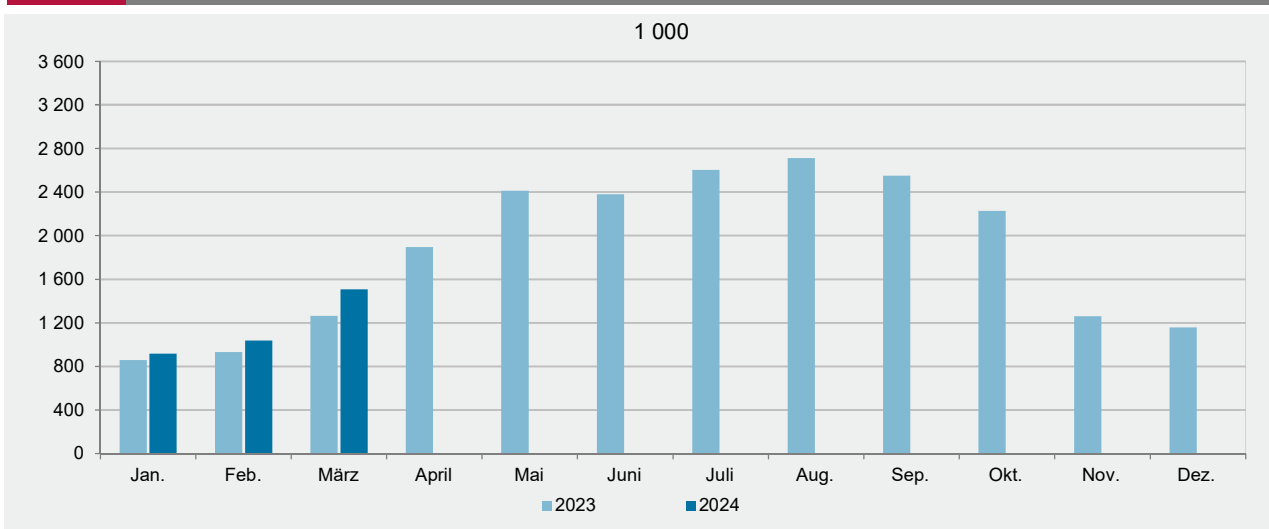
G 1 Entwicklung des Fremdenverkehrs 2006–2023



G 2 Gäste 2023 und 2024¹ nach Monaten



G 3 Übernachtungen 2023 und 2024¹ nach Monaten



1 Vorläufig.

| Jahr Monat | Gäste | | Übernachtungen | | Gäste | | Übernachtungen | | |
|---------------|-----------|----------------------|----------------|----------------------|--|----------------------|----------------|----------------------|-------|
| | insgesamt | Ausländer/ -innen | insgesamt | Ausländer/ -innen | insgesamt | Ausländer/ -innen | insgesamt | Ausländer/ -innen | |
| | Anzahl | | | | Veränderungen zum Vorjahr bzw. Vorjahresmonat in % | | | | |
| 2014 | 8 207 534 | 1 853 357 | 21 138 139 | 5 262 718 | 1,8 | -0,1 | 0,8 | 0,8 | |
| 2015 | 8 495 716 | 1 882 747 | 21 757 177 | 5 360 378 | 3,5 | 1,6 | 2,9 | 1,9 | |
| 2016 | 8 666 864 | 1 859 844 | 21 888 766 | 5 287 576 | 2,0 | -1,2 | 0,6 | -1,4 | |
| 2017 | 8 872 637 | 1 884 655 | 22 225 630 | 5 239 952 | 2,4 | 1,3 | 1,5 | -0,9 | |
| 2018 | 9 041 824 | 1 923 711 | 22 604 982 | 5 306 215 | 1,9 | 2,1 | 1,7 | 1,3 | |
| 2019 | 9 119 751 | 1 925 473 | 23 018 864 | 5 342 269 | 0,9 | 0,1 | 1,8 | 0,7 | |
| 2020 | 5 490 933 | 841 328 | 15 440 077 | 2 610 692 | -39,8 | -56,3 | -32,9 | -51,1 | |
| 2021 | 4 897 119 | 686 147 | 14 212 651 | 2 122 482 | -10,8 | -18,4 | -7,9 | -18,7 | |
| 2022 | 7 906 886 | 1 478 502 | 21 065 136 | 4 387 561 | 61,5 | 115,5 | 48,2 | 106,7 | |
| 2023 | 8 555 180 | 1 641 465 | 22 252 573 | 4 766 137 | 8,2 | 11,0 | 5,6 | 8,6 | |
| 2021 | März | 88 426 | 11 156 | 373 788 | 45 366 | -61,9 | -66,0 | -44,6 | -52,2 |
| | April | 81 984 | 11 385 | 345 357 | 45 334 | 94,9 | 104,0 | 57,8 | 46,8 |
| | Mai | 205 613 | 15 132 | 663 459 | 53 724 | -17,7 | 0,5 | -7,2 | 4,2 |
| | Juni | 526 196 | 44 079 | 1 516 417 | 129 680 | -8,0 | -27,1 | -2,8 | -25,5 |
| | Juli | 696 641 | 107 172 | 1 992 426 | 340 606 | -21,3 | -43,1 | -20,0 | -44,8 |
| | August | 838 053 | 142 159 | 2 465 022 | 454 322 | -12,1 | -25,7 | -9,1 | -30,9 |
| | September | 851 598 | 131 488 | 2 282 411 | 384 139 | -7,5 | -7,4 | -7,2 | -8,0 |
| | Oktober | 809 533 | 106 816 | 2 165 398 | 300 367 | 25,8 | 151,9 | 14,7 | 128,6 |
| | November | 425 631 | 62 685 | 1 104 940 | 189 561 | 345,7 | 450,6 | 191,0 | 337,4 |
| | Dezember | 252 223 | 36 377 | 738 743 | 109 091 | 321,6 | 304,2 | 165,2 | 223,5 |
| 2022 | Januar | 207 288 | 27 524 | 633 538 | 87 301 | 268,9 | 218,2 | 141,0 | 170,8 |
| | Februar | 265 879 | 39 774 | 750 028 | 114 481 | 308,8 | 339,5 | 148,5 | 200,9 |
| | März | 410 407 | 54 716 | 1 074 537 | 156 470 | 364,1 | 390,5 | 187,5 | 244,9 |
| | April | 665 660 | 111 708 | 1 761 108 | 315 004 | x | x | 409,9 | 594,9 |
| | Mai | 842 752 | 146 172 | 2 142 335 | 423 166 | 309,9 | x | 222,9 | x |
| | Juni | 903 018 | 161 839 | 2 345 655 | 449 773 | 71,6 | 267,2 | 54,7 | 246,8 |
| | Juli | 965 052 | 238 058 | 2 593 948 | 739 571 | 38,5 | 122,1 | 30,2 | 117,1 |
| | August | 962 151 | 242 756 | 2 802 472 | 816 723 | 14,8 | 70,8 | 13,7 | 79,8 |
| | September | 935 832 | 174 484 | 2 432 452 | 501 564 | 9,9 | 32,7 | 6,6 | 30,6 |
| | Oktober | 837 406 | 135 366 | 2 263 647 | 380 096 | 3,4 | 26,7 | 4,5 | 26,5 |
| | November | 503 365 | 75 759 | 1 235 647 | 215 599 | 18,3 | 20,9 | 11,8 | 13,7 |
| | Dezember | 408 076 | 70 346 | 1 029 769 | 187 813 | 61,8 | 93,4 | 39,4 | 72,2 |
| 2023 | Januar | 323 950 | 52 877 | 856 534 | 149 338 | 56,3 | 92,1 | 35,2 | 71,1 |
| | Februar | 368 424 | 62 640 | 933 766 | 169 562 | 38,6 | 57,5 | 24,5 | 48,1 |
| | März | 519 804 | 72 915 | 1 264 775 | 199 844 | 26,7 | 33,3 | 17,7 | 27,7 |
| | April | 730 857 | 129 062 | 1 896 032 | 353 216 | 9,8 | 15,5 | 7,7 | 12,1 |
| | Mai | 940 952 | 173 339 | 2 412 747 | 479 625 | 11,7 | 18,6 | 12,6 | 13,3 |
| | Juni | 930 873 | 180 831 | 2 379 659 | 505 435 | 3,1 | 11,7 | 1,4 | 12,4 |
| | Juli | 966 412 | 249 603 | 2 602 811 | 765 217 | 0,1 | 4,8 | 0,3 | 3,5 |
| | August | 941 339 | 237 917 | 2 711 938 | 801 548 | -2,2 | -2,0 | -3,2 | -1,9 |
| | September | 1 012 007 | 188 764 | 2 550 589 | 522 705 | 8,1 | 8,2 | 4,9 | 4,2 |
| | Oktober | 848 809 | 135 828 | 2 226 267 | 376 046 | 1,4 | 0,3 | -1,7 | -1,1 |
| | November | 515 719 | 76 723 | 1 260 980 | 222 061 | 2,5 | 1,3 | 2,1 | 3,0 |
| | Dezember | 456 034 | 80 966 | 1 156 475 | 221 540 | 11,8 | 15,1 | 12,3 | 18,0 |
| 2024 | Januar | 346 610 | 54 688 | 919 144 | 152 685 | 7,0 | 3,4 | 7,3 | 2,2 |
| | Februar | 398 448 | 68 824 | 1 037 609 | 196 639 | 8,1 | 9,9 | 11,1 | 16,0 |
| | März | 593 452 | 84 164 | 1 509 294 | 214 115 | 14,2 | 15,4 | 19,3 | 7,1 |

| Verwaltungsbezirk | März 2024 | | | | Januar - März 2024 | | | |
|------------------------------|-----------|--------------------------|----------------|--------------------------|--------------------|-------------------------------|----------------|-------------------------------|
| | Gäste | | Übernachtungen | | Gäste | | Übernachtungen | |
| | insgesamt | Veränderung zu März 2023 | insgesamt | Veränderung zu März 2023 | insgesamt | Veränderung zu Jan.-März 2023 | insgesamt | Veränderung zu Jan.-März 2023 |
| | Anzahl | % | Anzahl | % | Anzahl | % | Anzahl | % |
| Frankenthal (Pfalz), St. | 2 605 | -13,8 | 7 546 | 5,9 | 6 789 | 1,8 | 20 036 | 23,6 |
| Kaiserslautern, St. | 12 811 | 28,7 | 30 136 | 16,1 | 36 015 | 26,7 | 84 800 | 23,9 |
| Koblenz, St. | 29 676 | 4,3 | 60 376 | 0,2 | 71 383 | 4,4 | 146 178 | 1,4 |
| Landau i. d. Pf., St. | 5 116 | 6,3 | 9 172 | -1,9 | 12 567 | 5,0 | 22 177 | -3,0 |
| Ludwigshafen a. Rh., St. | 11 722 | -7,9 | 25 457 | -14,4 | 31 837 | 6,9 | 70 202 | -4,5 |
| Mainz, St. | 58 632 | 8,7 | 95 382 | 9,0 | 148 211 | 6,8 | 245 160 | 9,9 |
| Neustadt a. d. Weinstr., St. | 8 664 | 15,3 | 18 581 | 17,8 | 17 811 | 20,2 | 38 057 | 19,6 |
| Pirmasens, St. | 4 172 | 4,2 | 8 120 | 8,5 | 10 640 | 3,3 | 21 106 | 11,3 |
| Speyer, St. | 13 237 | 3,8 | 23 420 | 4,6 | 31 087 | -0,3 | 54 296 | -2,8 |
| Trier, St. | 31 587 | 7,4 | 60 385 | 6,8 | 72 391 | -0,1 | 137 277 | 1,1 |
| Worms, St. | 5 006 | -1,9 | 11 886 | -3,1 | 11 818 | 1,1 | 28 874 | -0,1 |
| Zweibrücken, St. | 2 220 | 7,5 | 3 705 | 6,3 | 5 315 | 0,4 | 8 663 | -0,3 |
| Ahrweiler | 24 056 | 17,4 | 67 099 | 33,9 | 51 166 | 16,0 | 150 857 | 25,5 |
| Altenkirchen (Ww.) | 7 218 | 4,6 | 18 451 | 16,1 | 15 989 | 4,3 | 41 334 | 11,4 |
| Alzey-Worms | 5 430 | 6,1 | 9 930 | - | 13 671 | 17,6 | 23 783 | -0,5 |
| Bad Dürkheim | 31 156 | 12,4 | 74 747 | 10,7 | 60 146 | 5,6 | 163 489 | 6,2 |
| Bad Kreuznach | 19 252 | 11,7 | 77 647 | 10,0 | 46 520 | 11,3 | 200 183 | 8,6 |
| Bernkastel-Wittlich | 33 356 | 30,0 | 103 591 | 14,5 | 67 447 | 13,4 | 227 308 | 6,3 |
| Birkenfeld | 8 696 | 84,6 | 28 535 | 114,7 | 18 561 | 42,6 | 61 461 | 58,3 |
| Cochem-Zell | 27 966 | 26,2 | 86 360 | 23,0 | 54 250 | 11,1 | 184 088 | 10,7 |
| Donnersbergkreis | 4 969 | 12,6 | 12 118 | 20,2 | 11 487 | 8,2 | 26 886 | 8,8 |
| Eifelkreis Bitburg-Prüm | 15 846 | 42,1 | 45 650 | 63,6 | 31 494 | 20,9 | 87 301 | 28,3 |
| Germersheim | 3 863 | -12,2 | 10 629 | -7,6 | 10 057 | -6,2 | 27 557 | -7,1 |
| Kaiserslautern | 7 476 | 10,5 | 25 552 | 17,1 | 18 992 | 8,5 | 61 310 | 11,4 |
| Kusel | 3 424 | 10,9 | 7 910 | 26,5 | 7 320 | 6,7 | 17 181 | 19,2 |
| Mainz-Bingen | 19 535 | -6,6 | 41 866 | -1,5 | 48 708 | -0,6 | 102 727 | -1,4 |
| Mayen-Koblenz | 22 383 | -5,2 | 51 556 | 6,3 | 49 928 | -3,0 | 111 859 | 0,4 |
| Neuwied | 11 147 | 2,3 | 30 577 | 4,0 | 25 965 | 1,1 | 74 350 | -0,8 |
| Rhein-Hunsrück-Kreis | 21 608 | 22,9 | 51 592 | 31,1 | 44 872 | 10,3 | 105 068 | 15,3 |
| Rhein-Lahn-Kreis | 18 305 | 8,1 | 58 114 | 9,6 | 38 121 | 2,7 | 132 462 | 5,7 |
| Rhein-Pfalz-Kreis | 4 345 | 1,7 | 9 904 | 12,2 | 9 866 | 0,3 | 23 043 | 7,5 |
| Südliche Weinstraße | 26 436 | 16,3 | 67 432 | 18,5 | 50 894 | 17,9 | 138 008 | 18,3 |
| Südwestpfalz | 11 805 | 28,7 | 35 323 | 77,4 | 22 142 | 11,9 | 57 547 | 35,0 |
| Trier-Saarburg | 25 507 | 36,7 | 74 699 | 40,0 | 47 504 | 19,1 | 152 574 | 20,4 |
| Vulkaneifel | 31 217 | 72,2 | 112 420 | 91,0 | 75 471 | 72,7 | 272 175 | 83,1 |
| Westerwaldkreis | 23 008 | -1,4 | 53 426 | 5,3 | 59 803 | 1,0 | 140 437 | 5,3 |
| Rheinland-Pfalz | 593 452 | 14,2 | 1 509 294 | 19,3 | 1 336 238 | 10,2 | 3 459 814 | 13,2 |
| kreisfreie Städte | 185 448 | 6,7 | 354 166 | 4,8 | 455 864 | 6,1 | 876 826 | 5,9 |
| Landkreise | 408 004 | 17,9 | 1 155 128 | 24,6 | 880 374 | 12,5 | 2 582 988 | 16,0 |

| Tourismusregion Betriebsart Gemeindegruppe ¹ | März 2024 | | | | Januar - März 2024 | | | |
|---|-----------|--------------------------|----------------|--------------------------|--------------------|-------------------------------|----------------|-------------------------------|
| | Gäste | | Übernachtungen | | Gäste | | Übernachtungen | |
| | insgesamt | Veränderung zu März 2023 | insgesamt | Veränderung zu März 2023 | insgesamt | Veränderung zu Jan.-März 2023 | insgesamt | Veränderung zu Jan.-März 2023 |
| | Anzahl | % | Anzahl | % | Anzahl | % | Anzahl | % |
| Insgesamt | | | | | | | | |
| Rheinland-Pfalz | 593 452 | 14,2 | 1 509 294 | 19,3 | 1 336 238 | 10,2 | 3 459 814 | 13,2 |
| Ahr | 18 968 | 15,6 | 54 038 | 32,1 | 40 556 | 17,5 | 123 950 | 29,7 |
| Eifel | 60 525 | 46,1 | 208 783 | 58,3 | 138 747 | 39,0 | 484 200 | 45,8 |
| Hunsrück | 15 941 | 19,7 | 43 403 | 21,8 | 37 531 | 3,7 | 103 519 | 6,0 |
| Mosel-Saar | 110 040 | 22,1 | 282 136 | 21,2 | 219 129 | 9,6 | 582 595 | 9,6 |
| Naheland | 27 969 | 27,1 | 106 990 | 26,4 | 65 155 | 18,5 | 264 070 | 17,1 |
| Pfalz | 154 021 | 10,5 | 369 752 | 14,1 | 342 965 | 9,3 | 834 358 | 10,5 |
| Rheinhessen | 85 770 | 4,3 | 152 908 | 4,4 | 216 669 | 5,6 | 387 299 | 5,5 |
| Westerwald | 33 966 | -1,3 | 86 091 | 5,9 | 85 356 | 0,9 | 219 285 | 4,6 |
| Lahntal | 9 006 | -2,7 | 38 388 | 2,3 | 22 873 | - | 100 436 | 3,3 |
| Mittelrheintal | 77 246 | 8,5 | 166 805 | 11,5 | 167 257 | 4,4 | 360 102 | 4,7 |
| Hotels | 312 405 | 6,8 | 607 210 | 8,3 | 722 503 | 3,8 | 1 400 958 | 4,8 |
| Hotels garnis | 76 679 | 9,2 | 153 126 | 7,4 | 187 502 | 12,1 | 367 757 | 8,0 |
| Gasthöfe | 12 962 | 3,5 | 30 679 | 7,0 | 26 026 | -1,3 | 63 223 | -0,5 |
| Pensionen | 18 439 | 16,6 | 52 503 | 14,7 | 34 776 | 6,8 | 106 699 | 4,9 |
| Erholungs-, Ferien-, Schulungsheime | 30 468 | -6,7 | 86 549 | 4,2 | 74 917 | 1,0 | 214 463 | 5,1 |
| Vorsorge- und Rehabilitationskliniken | 5 878 | -5,9 | 159 568 | 2,9 | 17 957 | 6,2 | 453 698 | 7,7 |
| Ferienzentren | 38 762 | 86,9 | 150 038 | 86,9 | 94 171 | 68,7 | 371 608 | 67,2 |
| Ferienhäuser, Ferienwohnungen | 16 527 | 29,9 | 68 052 | 23,7 | 30 856 | 14,3 | 136 018 | 8,1 |
| Jugendherbergen, Hütten u. Ä. | 40 514 | 10,3 | 90 850 | 20,1 | 93 107 | 13,6 | 207 169 | 20,2 |
| Camping- und Reisemobilplätze | 40 818 | 106,8 | 110 719 | 192,3 | 54 423 | 59,8 | 138 221 | 105,6 |
| Heilbäder | 70 265 | 18,4 | 281 709 | 13,9 | 157 997 | 13,9 | 703 779 | 11,7 |
| Luftkurorte | 50 532 | 15,9 | 126 199 | 16,1 | 101 943 | 4,7 | 271 736 | 3,5 |
| Erholungsorte | 66 215 | 16,5 | 191 020 | 24,1 | 129 985 | 8,1 | 391 747 | 11,7 |
| Sonstige Gemeinden | 406 440 | 12,9 | 910 366 | 20,6 | 946 313 | 10,6 | 2 092 552 | 15,5 |
| Ausländer/-innen | | | | | | | | |
| Rheinland-Pfalz | 84 164 | 15,4 | 214 115 | 7,1 | 207 876 | 10,3 | 563 866 | 8,7 |
| Ahr | 3 110 | 63,5 | 6 155 | 57,2 | 5 497 | 55,7 | 10 947 | 49,7 |
| Eifel | 9 785 | 53,0 | 30 339 | 40,0 | 24 373 | 46,3 | 86 830 | 47,7 |
| Hunsrück | 3 642 | 4,5 | 10 952 | -5,2 | 10 972 | -5,7 | 34 795 | -4,4 |
| Mosel-Saar | 20 610 | 14,0 | 52 111 | -5,7 | 48 093 | 6,7 | 137 692 | -0,8 |
| Naheland | 2 300 | 57,2 | 6 188 | 30,0 | 5 855 | 28,7 | 17 112 | 11,5 |
| Pfalz | 18 866 | 23,2 | 53 618 | 12,9 | 49 467 | 19,7 | 141 234 | 12,4 |
| Rheinhessen | 14 255 | -4,3 | 29 380 | 0,2 | 36 364 | -5,1 | 76 207 | -0,1 |
| Westerwald | 2 518 | 2,5 | 5 688 | -13,1 | 6 777 | -0,2 | 16 204 | -4,9 |
| Lahntal | 526 | 5,2 | 1 236 | -6,2 | 1 336 | 0,3 | 3 216 | -2,1 |
| Mittelrheintal | 8 552 | 1,4 | 18 448 | 2,2 | 19 142 | -0,3 | 39 629 | -0,4 |
| Hotels | 50 505 | 9,7 | 109 067 | 9,6 | 119 648 | 2,2 | 262 076 | 5,1 |
| Hotels garnis | 14 358 | 25,5 | 31 676 | 23,1 | 36 867 | 30,3 | 80 753 | 23,8 |
| Gasthöfe | 1 929 | 25,6 | 6 163 | 13,3 | 3 849 | 3,6 | 13 810 | -0,6 |
| Pensionen | 2 067 | 11,5 | 10 115 | 3,6 | 4 403 | 5,7 | 25 628 | 5,1 |
| Erholungs-, Ferien-, Schulungsheime | 425 | 10,7 | 1 120 | 6,7 | 1 146 | -5,2 | 2 977 | -23,8 |
| Vorsorge- und Rehabilitationskliniken | 30 | 30,4 | 469 | 7,3 | 92 | 31,4 | 1 437 | 20,5 |
| Ferienzentren | 7 522 | 4,0 | 30 284 | -21,7 | 29 139 | 20,5 | 128 277 | 12,6 |
| Ferienhäuser, Ferienwohnungen | 2 112 | 19,2 | 12 572 | -6,6 | 4 911 | 7,3 | 31 178 | -11,3 |
| Jugendherbergen, Hütten u. Ä. | 932 | -14,8 | 2 187 | -11,7 | 2 532 | 6,9 | 5 057 | -8,4 |
| Camping- und Reisemobilplätze | 4 284 | 175,3 | 10 462 | 220,4 | 5 289 | 94,3 | 12 673 | 107,1 |
| Heilbäder | 4 678 | 20,7 | 10 687 | 6,2 | 11 021 | 12,6 | 27 592 | 3,0 |
| Luftkurorte | 6 719 | 9,6 | 18 052 | -14,0 | 16 930 | -0,7 | 54 680 | -8,0 |
| Erholungsorte | 9 230 | 38,8 | 30 206 | 6,3 | 21 895 | 14,0 | 81 043 | 5,1 |
| Sonstige Gemeinden | 63 537 | 12,9 | 155 170 | 10,5 | 158 030 | 11,0 | 400 551 | 12,7 |

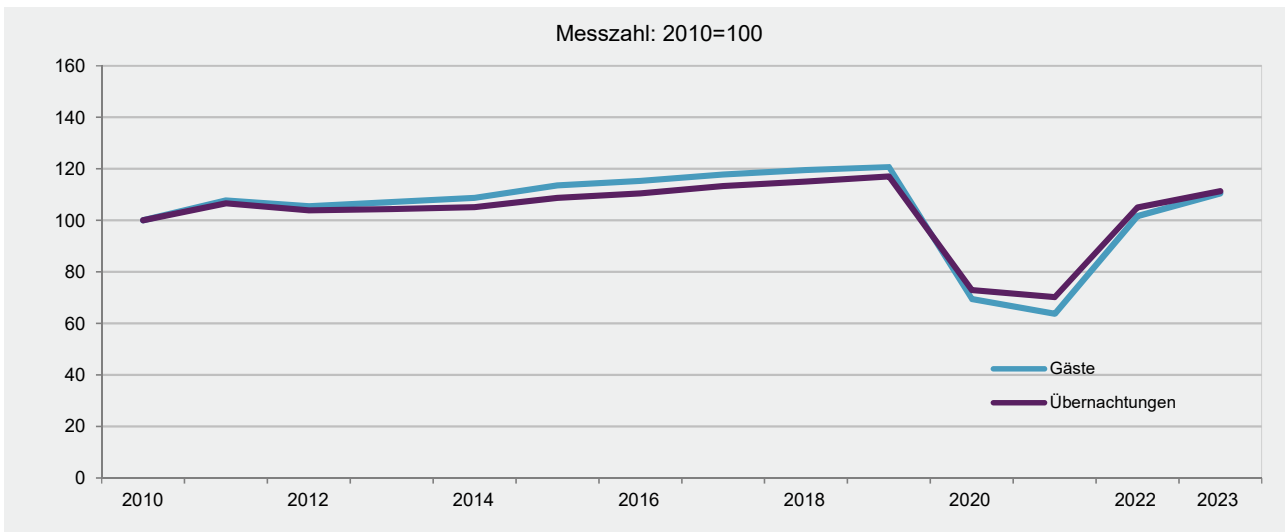
¹ Die Gemeindezuordnung erfolgte nach dem Stand vom 1. Januar des aktuellen Berichtsjahres.

| Herkunftsland | März 2024 | | | | Januar - März 2024 | | | |
|----------------------------------|-----------|--------------------------|----------------|--------------------------|--------------------|-------------------------------|----------------|-------------------------------|
| | Gäste | | Übernachtungen | | Gäste | | Übernachtungen | |
| | insgesamt | Veränderung zu März 2023 | insgesamt | Veränderung zu März 2023 | insgesamt | Veränderung zu Jan.-März 2023 | insgesamt | Veränderung zu Jan.-März 2023 |
| | Anzahl | % | Anzahl | % | Anzahl | % | Anzahl | % |
| Deutschland | 509 288 | 14,0 | 1 295 179 | 21,6 | 1 128 362 | 10,2 | 2 895 948 | 14,2 |
| Ausland | 84 164 | 15,4 | 214 115 | 7,1 | 207 876 | 10,3 | 563 866 | 8,7 |
| Europa | 66 286 | 13,5 | 168 670 | 3,8 | 164 272 | 9,9 | 447 564 | 7,3 |
| Belgien | 10 281 | 34,0 | 23 554 | 41,4 | 23 475 | 14,6 | 54 992 | 15,6 |
| Bulgarien | 449 | -16,4 | 1 835 | -38,9 | 1 138 | -8,8 | 4 017 | -46,3 |
| Dänemark | 1 165 | 69,6 | 2 459 | 60,7 | 2 042 | 46,6 | 4 526 | 54,7 |
| Estland | 81 | 131,4 | 107 | 75,4 | 221 | 84,2 | 1 371 | 423,3 |
| Finnland | 352 | 17,3 | 659 | 40,5 | 717 | 2,9 | 1 444 | 18,0 |
| Frankreich | 4 493 | 28,8 | 9 109 | 45,0 | 10 892 | 23,4 | 22 520 | 37,7 |
| Griechenland | 338 | 45,7 | 920 | -21,1 | 730 | 17,0 | 2 278 | -12,5 |
| Vereinigtes Königreich | 3 634 | 6,9 | 7 825 | 11,2 | 8 193 | -1,7 | 17 026 | 1,8 |
| Republik Irland | 360 | -5,8 | 737 | -3,4 | 963 | -13,4 | 1 893 | -2,7 |
| Island | 98 | - | 172 | -16,9 | 181 | -19,2 | 407 | -0,7 |
| Italien | 2 134 | 12,1 | 4 803 | 20,8 | 5 332 | 3,2 | 11 851 | 6,8 |
| Kroatien | 257 | -13,2 | 1 364 | -39,9 | 678 | -13,4 | 4 009 | -19,7 |
| Lettland | 145 | 35,5 | 442 | 84,9 | 288 | 2,1 | 898 | 26,3 |
| Litauen | 162 | -25,3 | 633 | -37,8 | 454 | -8,5 | 1 536 | -36,8 |
| Luxemburg | 2 760 | 17,3 | 5 427 | 19,8 | 7 191 | 3,6 | 14 466 | 6,1 |
| Malta | 72 | 94,6 | 97 | 83,0 | 132 | 88,6 | 182 | 68,5 |
| Niederlande | 21 835 | 8,3 | 57 862 | -9,4 | 59 380 | 12,0 | 174 667 | 8,1 |
| Norwegen | 440 | 45,7 | 939 | 42,1 | 790 | 14,7 | 1 752 | 28,9 |
| Österreich | 2 417 | -12,8 | 5 240 | -7,3 | 5 924 | -5,9 | 13 257 | -4,4 |
| Polen | 2 304 | 3,8 | 11 314 | -8,0 | 6 426 | 9,2 | 33 581 | 3,4 |
| Portugal | 520 | 72,8 | 1 413 | 82,1 | 1 078 | 25,6 | 2 650 | -5,4 |
| Rumänien | 963 | 4,3 | 5 370 | -3,8 | 2 587 | 7,1 | 13 343 | -17,7 |
| Russland | 127 | -12,4 | 229 | -47,1 | 307 | -24,9 | 683 | -48,7 |
| Schweden | 811 | -9,6 | 1 466 | -0,6 | 1 645 | 6,4 | 3 041 | 15,4 |
| Schweiz einschl. Liechtenstein | 4 697 | 16,5 | 8 705 | 19,1 | 9 757 | 10,3 | 17 659 | 10,8 |
| Slowakische Republik | 410 | 3,3 | 2 169 | -7,1 | 1 085 | 16,2 | 6 401 | 10,6 |
| Slowenien | 181 | -12,6 | 954 | -7,0 | 565 | -1,2 | 2 871 | 12,9 |
| Spanien | 1 632 | 18,9 | 4 412 | 30,7 | 3 962 | 19,2 | 10 382 | 29,2 |
| Tschechische Republik | 756 | 0,8 | 1 563 | -12,2 | 1 878 | 1,9 | 4 529 | -11,9 |
| Türkei | 542 | 13,2 | 1 787 | 13,1 | 1 529 | 10,8 | 5 824 | 33,4 |
| Ukraine | 373 | 26,0 | 808 | 58,1 | 960 | 12,5 | 2 141 | 38,0 |
| Ungarn | 351 | -15,8 | 1 289 | -20,6 | 956 | -11,9 | 4 000 | -8,0 |
| Zypern | 19 | -17,4 | 30 | -62,5 | 64 | 1,6 | 99 | -40,0 |
| Sonstiges Europa | 1 127 | 19,9 | 2 977 | 6,8 | 2 752 | 5,2 | 7 268 | 11,4 |
| Afrika | 325 | 17,8 | 968 | 36,5 | 802 | 22,8 | 2 405 | 31,1 |
| Republik Südafrika | 72 | 20,0 | 123 | -32,8 | 197 | 30,5 | 373 | -24,9 |
| Sonstiges Afrika | 253 | 17,1 | 845 | 60,6 | 605 | 20,5 | 2 032 | 51,9 |
| Amerika | 12 712 | 18,4 | 35 165 | 20,6 | 31 993 | 8,8 | 89 253 | 11,4 |
| Kanada | 574 | 29,6 | 1 322 | 65,7 | 1 183 | -3,3 | 3 239 | 57,2 |
| USA | 11 373 | 19,8 | 32 254 | 21,5 | 28 922 | 9,4 | 81 683 | 11,1 |
| Mittelamerika und Karibik | 256 | 33,3 | 551 | 38,4 | 530 | 17,0 | 1 297 | 42,5 |
| Brasilien | 273 | 23,0 | 569 | -14,4 | 720 | 23,1 | 1 530 | -6,9 |
| Sonstiges Südamerika | 214 | -29,1 | 422 | -19,8 | 580 | -1,4 | 1 335 | -17,7 |
| Sonstiges Nordamerika | 22 | -74,1 | 47 | -78,9 | 58 | -54,3 | 169 | -46,7 |
| Asien | 4 367 | 38,9 | 8 501 | 23,6 | 9 518 | 21,4 | 22 601 | 27,0 |
| Arabische Golfstaaten | 262 | 26,0 | 682 | 17,0 | 610 | -10,7 | 2 151 | 8,6 |
| Volksrepublik China und Hongkong | 1 349 | 14,7 | 1 999 | 18,5 | 3 476 | 20,8 | 5 039 | 25,2 |
| Indien | 339 | 22,8 | 950 | -4,3 | 797 | 36,0 | 4 683 | 68,9 |
| Israel | 172 | 29,3 | 313 | 13,0 | 361 | 2,0 | 773 | -15,3 |
| Japan | 453 | 36,4 | 1 100 | 20,0 | 1 012 | 32,5 | 2 158 | 19,2 |
| Südkorea | 173 | -8,0 | 289 | -9,1 | 570 | 23,6 | 1 117 | 40,7 |
| Taiwan | 168 | 31,3 | 235 | -31,9 | 289 | -15,2 | 455 | -29,9 |
| Sonstiges Asien | 1 451 | 106,1 | 2 933 | 66,6 | 2 403 | 35,6 | 6 225 | 28,4 |
| Australien, Ozeanien | 381 | 39,1 | 628 | 25,1 | 1 049 | 29,2 | 1 622 | 11,6 |
| Australien | 313 | 33,8 | 496 | 21,9 | 891 | 25,3 | 1 342 | 6,6 |
| Neuseeland, Ozeanien | 68 | 70,0 | 132 | 38,9 | 158 | 56,4 | 280 | 44,3 |
| Ohne Angaben | 93 | - | 183 | 18,1 | 242 | -9,0 | 421 | 3,2 |
| Insgesamt | 593 452 | 14,2 | 1 509 294 | 19,3 | 1 336 238 | 10,2 | 3 459 814 | 13,2 |

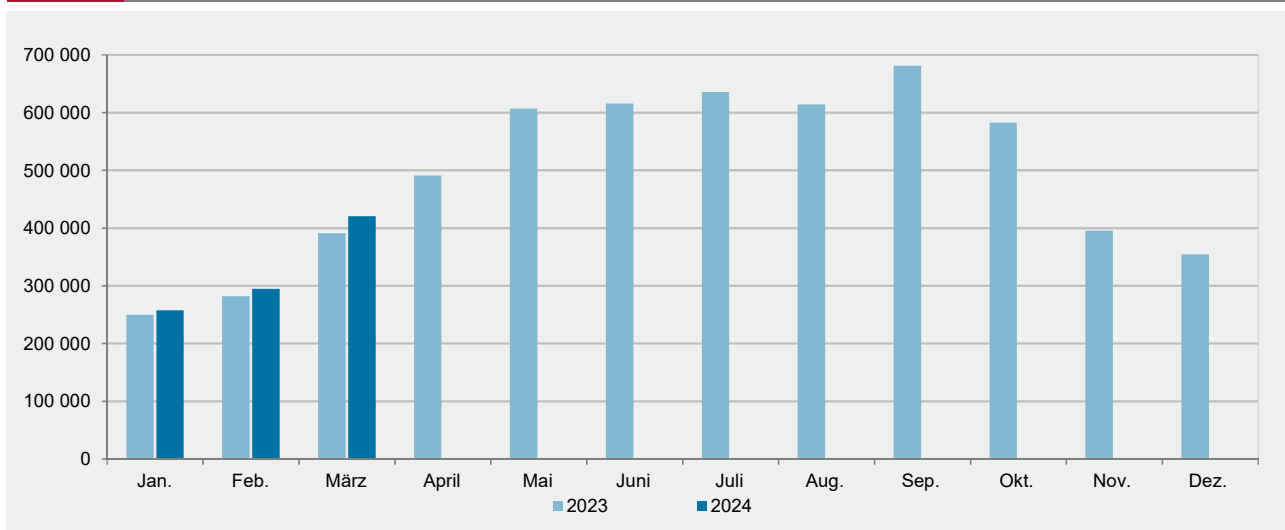
| Tourismusregion Betriebsart Gemeindegruppe ¹ | Ausländer/ -innen insgesamt | Belgien | Däne- mark | Frank- reich | Ver- einigtes König- reich | Nieder- lande | Schwe- den | Schweiz | Japan | USA |
|---|-----------------------------------|---------|---------------|-----------------|-------------------------------------|------------------|---------------|---------|-------|--------|
| | Anzahl | | | | | | | | | |
| Gäste | | | | | | | | | | |
| Rheinland-Pfalz | 84 164 | 10 281 | 1 165 | 4 493 | 3 634 | 21 835 | 811 | 4 697 | 453 | 11 373 |
| Ahr | 3 110 | 449 | 74 | 296 | 457 | 590 | 39 | 317 | 51 | 105 |
| Eifel | 9 785 | 2 507 | 84 | 569 | 274 | 4 717 | 44 | 189 | 17 | 118 |
| Hunsrück | 3 642 | 233 | 22 | 83 | 154 | 892 | 8 | 64 | - | 1 190 |
| Mosel-Saar | 20 610 | 4 252 | 326 | 1 107 | 554 | 8 350 | 301 | 798 | 85 | 719 |
| Naheland | 2 300 | 162 | 11 | 194 | 43 | 573 | 28 | 192 | 13 | 102 |
| Pfalz | 18 866 | 1 098 | 294 | 1 043 | 582 | 1 627 | 143 | 1 496 | 87 | 5 247 |
| Rheinessen | 14 255 | 520 | 169 | 743 | 778 | 1 335 | 136 | 938 | 151 | 3 295 |
| Westerwald | 2 518 | 137 | 35 | 79 | 78 | 983 | 20 | 171 | 6 | 52 |
| Lahntal | 526 | 46 | 3 | 24 | 18 | 151 | 5 | 51 | - | 5 |
| Mittelrheintal | 8 552 | 877 | 147 | 355 | 696 | 2 617 | 87 | 481 | 43 | 540 |
| Hotels | 50 505 | 5 876 | 732 | 2 576 | 2 714 | 10 000 | 502 | 3 294 | 331 | 8 057 |
| Hotels garnis | 14 358 | 1 007 | 149 | 700 | 476 | 1 918 | 139 | 801 | 90 | 3 115 |
| Gasthöfe | 1 929 | 429 | 14 | 82 | 42 | 820 | 9 | 68 | 13 | 29 |
| Pensionen | 2 067 | 337 | 28 | 76 | 57 | 568 | 14 | 90 | 5 | 59 |
| Erholungs-, Ferien-, Schulungsheime | 425 | 41 | 14 | 42 | 13 | 101 | 5 | 38 | 1 | 1 |
| Vorsorge- und Rehabilitationskliniken | 30 | 17 | - | 2 | - | - | - | - | - | - |
| Ferienzentren | 7 522 | 1 325 | 19 | 459 | 44 | 5 418 | - | 93 | - | 15 |
| Ferienhäuser, Ferienwohnungen | 2 112 | 397 | 20 | 138 | 143 | 481 | 5 | 79 | 7 | 56 |
| Jugendherbergen, Hütten u. Ä. | 932 | 126 | - | 325 | 76 | 82 | - | 47 | 6 | 40 |
| Camping- und Reisemobilplätze | 4 284 | 726 | 189 | 93 | 69 | 2 447 | 137 | 187 | - | 1 |
| Heilbäder | 4 678 | 769 | 109 | 310 | 115 | 1 374 | 64 | 354 | 15 | 133 |
| Luftkurorte | 6 719 | 879 | 106 | 353 | 468 | 2 392 | 43 | 451 | 64 | 832 |
| Erholungsorte | 9 230 | 1 703 | 71 | 435 | 105 | 4 432 | 47 | 410 | 3 | 782 |
| Sonstige Gemeinden | 63 537 | 6 930 | 879 | 3 395 | 2 946 | 13 637 | 657 | 3 482 | 371 | 9 626 |
| Übernachtungen | | | | | | | | | | |
| Rheinland-Pfalz | 214 115 | 23 554 | 2 459 | 9 109 | 7 825 | 57 862 | 1 466 | 8 705 | 1 100 | 32 254 |
| Ahr | 6 155 | 834 | 144 | 519 | 1 041 | 1 037 | 59 | 555 | 211 | 182 |
| Eifel | 30 339 | 6 909 | 132 | 1 672 | 921 | 14 913 | 89 | 554 | 47 | 495 |
| Hunsrück | 10 952 | 487 | 61 | 163 | 432 | 2 891 | 53 | 111 | - | 3 525 |
| Mosel-Saar | 52 111 | 10 583 | 822 | 2 214 | 927 | 25 884 | 494 | 1 433 | 163 | 1 362 |
| Naheland | 6 188 | 339 | 45 | 410 | 113 | 1 472 | 96 | 455 | 18 | 544 |
| Pfalz | 53 618 | 1 738 | 469 | 2 073 | 1 209 | 2 511 | 263 | 2 714 | 339 | 18 466 |
| Rheinessen | 29 380 | 795 | 354 | 1 259 | 1 497 | 1 965 | 204 | 1 675 | 254 | 6 213 |
| Westerwald | 5 688 | 226 | 134 | 175 | 155 | 1 535 | 52 | 350 | 7 | 136 |
| Lahntal | 1 236 | 82 | 3 | 43 | 51 | 296 | 9 | 100 | - | 22 |
| Mittelrheintal | 18 448 | 1 561 | 295 | 581 | 1 479 | 5 358 | 147 | 758 | 61 | 1 309 |
| Hotels | 109 067 | 12 085 | 1 273 | 4 350 | 5 107 | 20 571 | 877 | 5 923 | 818 | 23 747 |
| Hotels garnis | 31 676 | 1 686 | 340 | 1 155 | 1 324 | 3 299 | 241 | 1 300 | 169 | 7 910 |
| Gasthöfe | 6 163 | 1 066 | 42 | 204 | 49 | 1 907 | 10 | 131 | 78 | 124 |
| Pensionen | 10 115 | 658 | 72 | 153 | 141 | 1 146 | 14 | 179 | 14 | 181 |
| Erholungs-, Ferien-, Schulungsheime | 1 120 | 82 | 91 | 152 | 51 | 200 | 5 | 121 | 1 | 5 |
| Vorsorge- und Rehabilitationskliniken | 469 | 222 | - | 35 | - | - | - | - | - | - |
| Ferienzentren | 30 284 | 4 948 | 88 | 1 762 | 186 | 22 337 | - | 349 | - | 41 |
| Ferienhäuser, Ferienwohnungen | 12 572 | 933 | 95 | 300 | 435 | 1 912 | 31 | 240 | 14 | 184 |
| Jugendherbergen, Hütten u. Ä. | 2 187 | 234 | - | 762 | 399 | 161 | - | 79 | 6 | 61 |
| Camping- und Reisemobilplätze | 10 462 | 1 640 | 458 | 236 | 133 | 6 329 | 288 | 383 | - | 1 |
| Heilbäder | 10 687 | 1 651 | 249 | 659 | 249 | 2 869 | 95 | 780 | 20 | 282 |
| Luftkurorte | 18 052 | 2 056 | 206 | 565 | 1 052 | 7 677 | 74 | 837 | 289 | 2 883 |
| Erholungsorte | 30 206 | 4 657 | 182 | 1 065 | 293 | 14 925 | 102 | 886 | 3 | 4 771 |
| Sonstige Gemeinden | 155 170 | 15 190 | 1 822 | 6 820 | 6 231 | 32 391 | 1 195 | 6 202 | 788 | 24 318 |

¹ Die Gemeindezuordnung erfolgte nach dem Stand vom 1. Januar des aktuellen Berichtsjahres.

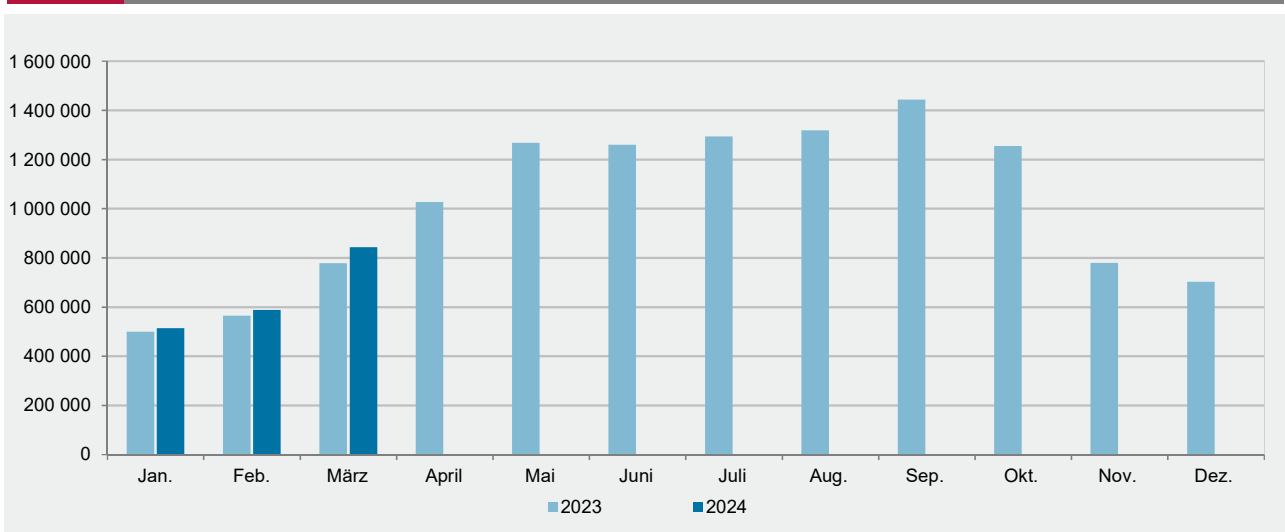
G 4 Entwicklung des Fremdenverkehrs 2010–2023 in der Hotellerie¹



G 5 Gäste 2023 und 2024² in der Hotellerie¹ nach Monaten



G 6 Übernachtungen 2023 und 2024² in der Hotellerie¹ nach Monaten



¹ Hotellerie umfasst die Betriebsarten Hotels, Hotels garnis, Gasthäuser und Pensionen. – ² Vorläufig.

| Verwaltungsbezirk | März 2024 | | | | Januar - März 2024 | | | |
|------------------------------|-----------|--------------------------|----------------|--------------------------|--------------------|-------------------------------|----------------|-------------------------------|
| | Gäste | | Übernachtungen | | Gäste | | Übernachtungen | |
| | insgesamt | Veränderung zu März 2023 | insgesamt | Veränderung zu März 2023 | insgesamt | Veränderung zu Jan.-März 2023 | insgesamt | Veränderung zu Jan.-März 2023 |
| | Anzahl | % | Anzahl | % | Anzahl | % | Anzahl | % |
| Frankenthal (Pfalz), St. | . | . | . | . | . | . | . | . |
| Kaiserslautern, St. | 12 779 | 29,3 | . | . | 35 907 | 27,4 | . | . |
| Koblenz, St. | 24 024 | 1,6 | 43 083 | -6,1 | 60 078 | 3,6 | 109 644 | -1,0 |
| Landau i. d. Pf., St. | . | . | 8 375 | 1,3 | . | . | 20 302 | -1,5 |
| Ludwigshafen a. Rh., St. | 11 208 | -5,8 | 22 287 | -9,6 | 30 249 | 9,0 | 61 000 | 3,1 |
| Mainz, St. | 55 904 | . | 89 836 | . | 141 874 | . | 232 205 | . |
| Neustadt a. d. Weinstr., St. | 5 734 | 23,4 | 11 295 | 13,1 | 11 194 | 21,1 | 22 681 | 12,3 |
| Pirmasens, St. | . | . | . | . | . | . | . | . |
| Speyer, St. | . | . | . | . | . | . | . | . |
| Trier, St. | 26 490 | 6,6 | 48 766 | 6,4 | 59 941 | -1,8 | 107 907 | -1,3 |
| Worms, St. | 3 727 | -4,7 | 8 544 | -6,8 | 8 769 | 1,2 | 21 140 | -0,4 |
| Zweibrücken, St. | . | . | . | . | . | . | . | . |
| Ahrweiler | 19 142 | 13,7 | 37 680 | 21,0 | 38 746 | 14,2 | 75 445 | 15,7 |
| Altenkirchen (Ww.) | 3 719 | -5,0 | 8 172 | -5,7 | 9 074 | 1,0 | 20 796 | 4,8 |
| Alzey-Worms | 5 236 | 6,0 | 8 563 | -1,7 | 13 226 | 17,9 | 20 943 | 1,6 |
| Bad Dürkheim | 22 664 | 14,5 | 40 017 | 13,6 | 43 317 | 3,9 | 77 996 | 5,1 |
| Bad Kreuznach | 13 497 | 10,2 | 29 556 | 8,6 | 34 363 | 12,3 | 74 238 | 8,1 |
| Bernkastel-Wittlich | 23 432 | 27,5 | 54 242 | 31,2 | 48 888 | 12,9 | 113 509 | 12,7 |
| Birkenfeld | 4 860 | 15,4 | 10 042 | 20,5 | 11 409 | 5,1 | 24 896 | 11,2 |
| Cochem-Zell | 18 174 | 30,2 | 42 508 | 33,0 | 30 850 | 12,7 | 71 660 | 13,8 |
| Donnersbergkreis | 3 989 | 8,8 | 8 225 | 16,9 | 9 549 | 7,5 | 18 245 | 6,7 |
| Eifelkreis Bitburg-Prüm | 7 344 | -0,1 | 16 527 | 0,3 | 18 244 | 3,4 | 42 848 | 1,7 |
| Germersheim | . | . | 10 213 | -7,4 | . | . | 26 712 | -6,4 |
| Kaiserslautern | 5 134 | 8,3 | 19 267 | 11,8 | 13 750 | 5,4 | 47 689 | 7,0 |
| Kusel | 1 306 | 11,5 | 2 460 | 9,9 | 3 265 | 7,6 | 6 277 | 4,8 |
| Mainz-Bingen | 15 484 | -10,4 | 32 830 | -4,5 | 39 957 | -2,3 | 83 925 | -3,6 |
| Mayen-Koblenz | 15 879 | -6,3 | 34 500 | 3,6 | 35 909 | -4,3 | 74 965 | -1,9 |
| Neuwied | 6 381 | -9,1 | 12 167 | -16,5 | 16 452 | -2,5 | 32 233 | -11,7 |
| Rhein-Hunsrück-Kreis | 13 731 | 14,2 | 27 176 | 20,0 | 30 158 | 3,3 | 57 021 | 5,5 |
| Rhein-Lahn-Kreis | 10 818 | 2,1 | 24 007 | 1,1 | 23 842 | 0,1 | 51 501 | 2,1 |
| Rhein-Pfalz-Kreis | . | . | . | . | . | . | . | . |
| Südliche Weinstraße | 21 237 | 19,8 | 44 103 | 22,5 | 39 231 | 19,1 | 79 837 | 21,7 |
| Südwestpfalz | 7 882 | 16,8 | 17 557 | 21,5 | 15 657 | 3,8 | 34 150 | 5,1 |
| Trier-Saarburg | 8 370 | 22,6 | 17 029 | 22,7 | 16 679 | 10,6 | 35 327 | 7,4 |
| Vulkaneifel | 8 085 | -2,6 | 20 452 | -1,8 | 18 966 | 2,8 | 49 488 | 5,7 |
| Westerwaldkreis | 14 447 | -2,5 | 25 383 | -1,1 | 38 921 | -2,1 | 67 892 | -0,5 |
| Rheinland-Pfalz | 420 485 | 7,5 | 843 518 | 8,5 | 970 807 | 5,3 | 1 938 637 | 5,2 |
| kreisfreie Städte | . | . | . | . | . | . | . | . |
| Landkreise | . | . | . | . | . | . | . | . |

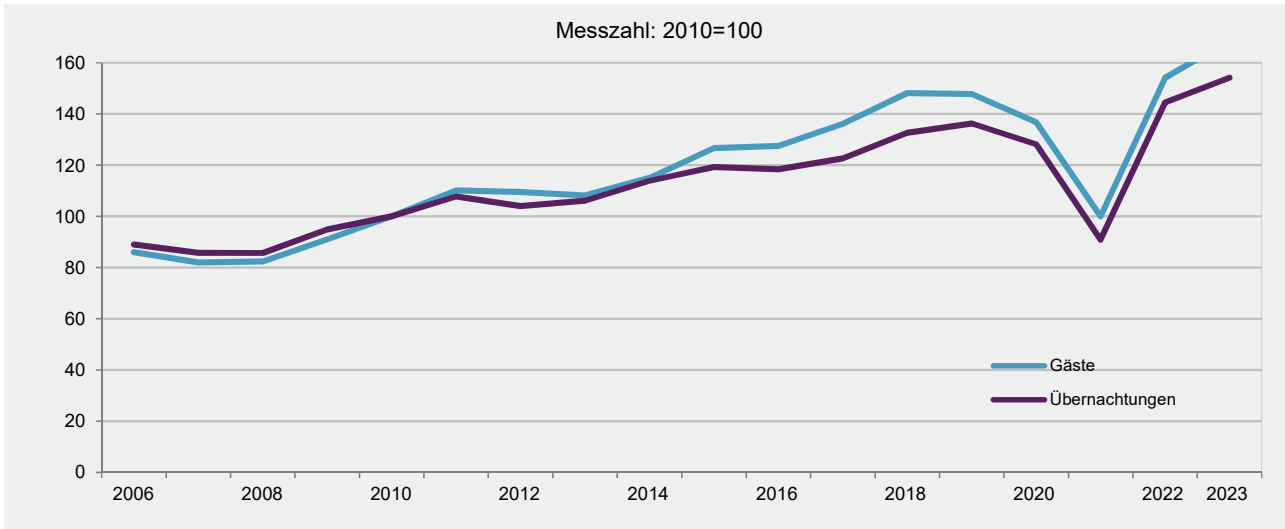
¹ Hotellerie umfasst die Betriebsarten Hotels, Hotels garnis, Gasthäuser und Pensionen.

| Verwaltungsbezirk | März 2024 | | | | Januar - März 2024 | | | |
|------------------------------|-----------|--------------------------|----------------|--------------------------|--------------------|-------------------------------|----------------|-------------------------------|
| | Gäste | | Übernachtungen | | Gäste | | Übernachtungen | |
| | insgesamt | Veränderung zu März 2023 | insgesamt | Veränderung zu März 2023 | insgesamt | Veränderung zu Jan.-März 2023 | insgesamt | Veränderung zu Jan.-März 2023 |
| | Anzahl | % | Anzahl | % | Anzahl | % | Anzahl | % |
| Frankenthal (Pfalz), St. | . | . | . | . | . | . | . | . |
| Kaiserslautern, St. | 5 702 | 94,9 | . | . | 14 257 | 58,4 | . | . |
| Koblenz, St. | 3 345 | -5,9 | 6 730 | -0,1 | 8 586 | -6,9 | 16 513 | -4,5 |
| Landau i. d. Pf., St. | . | . | 1 045 | 27,3 | . | . | 2 625 | 4,2 |
| Ludwigshafen a. Rh., St. | 2 348 | -11,9 | 6 496 | -20,1 | 7 047 | 11,2 | 18 771 | -7,5 |
| Mainz, St. | 10 753 | . | 20 427 | . | 26 782 | . | 53 002 | . |
| Neustadt a. d. Weinstr., St. | 460 | 17,6 | 752 | 5,0 | 1 182 | 16,5 | 2 076 | 4,8 |
| Pirmasens, St. | . | . | . | . | . | . | . | . |
| Speyer, St. | . | . | . | . | . | . | . | . |
| Trier, St. | 5 996 | 18,1 | 10 019 | 13,8 | 13 574 | 3,5 | 22 061 | -3,9 |
| Worms, St. | 517 | -37,6 | 1 907 | -33,3 | 1 323 | -30,9 | 4 918 | -27,5 |
| Zweibrücken, St. | . | . | . | . | . | . | . | . |
| Ahrweiler | 3 311 | 61,4 | 6 386 | 56,4 | 5 918 | 56,1 | 11 388 | 57,4 |
| Altenkirchen (Ww.) | 435 | 59,9 | 1 160 | 10,2 | 957 | 41,8 | 2 880 | 38,7 |
| Alzey-Worms | 654 | 1,7 | 1 058 | 14,3 | 2 019 | 18,7 | 2 906 | 21,5 |
| Bad Dürkheim | 1 193 | 3,3 | 1 876 | -15,0 | 2 865 | -0,1 | 5 198 | -8,9 |
| Bad Kreuznach | 968 | -0,2 | 2 852 | 7,9 | 2 994 | 9,5 | 7 842 | 0,3 |
| Bernkastel-Wittlich | 4 327 | 26,8 | 10 702 | 25,1 | 9 366 | 7,0 | 24 069 | 6,3 |
| Birkenfeld | 1 007 | 134,7 | 2 114 | 21,9 | 1 857 | 55,4 | 4 859 | 8,4 |
| Cochem-Zell | 3 486 | 18,1 | 8 489 | 14,5 | 5 877 | 9,1 | 13 938 | 4,1 |
| Donnersbergkreis | 191 | -1,5 | 378 | 5,9 | 604 | 6,3 | 1 100 | 1,2 |
| Eifelkreis Bitburg-Prüm | 1 503 | 22,4 | 3 483 | 29,7 | 3 946 | 14,8 | 11 989 | 23,1 |
| Germersheim | . | . | 2 009 | 7,9 | . | . | 5 360 | 5,5 |
| Kaiserslautern | 2 156 | 13,1 | 11 111 | 20,7 | 6 415 | 8,3 | 29 042 | 12,7 |
| Kusel | 138 | 16,9 | 258 | 26,5 | 400 | 29,4 | 827 | 38,8 |
| Mainz-Bingen | 2 087 | 5,4 | 4 265 | 1,5 | 5 630 | 15,2 | 11 809 | 13,3 |
| Mayen-Koblenz | 2 449 | 18,8 | 6 682 | 14,5 | 5 313 | 12,8 | 13 873 | 3,6 |
| Neuwied | 746 | -13,7 | 1 570 | -12,1 | 2 078 | -5,3 | 4 089 | -5,6 |
| Rhein-Hunsrück-Kreis | 3 271 | 9,1 | 6 763 | 31,5 | 7 916 | -2,0 | 14 814 | 10,0 |
| Rhein-Lahn-Kreis | 1 416 | -4,5 | 3 421 | -14,6 | 2 751 | -0,9 | 6 560 | -4,9 |
| Rhein-Pfalz-Kreis | . | . | . | . | . | . | . | . |
| Südliche Weinstraße | 756 | 11,3 | 1 409 | 16,4 | 2 013 | 40,6 | 3 619 | 41,9 |
| Südwestpfalz | 490 | 15,0 | 1 033 | 26,0 | 1 107 | -3,4 | 2 162 | 1,2 |
| Trier-Saarburg | 1 445 | 47,8 | 2 860 | 42,7 | 3 009 | 26,7 | 6 300 | 20,1 |
| Vulkaneifel | 1 591 | -11,9 | 4 894 | -16,7 | 3 055 | -11,5 | 11 930 | -1,6 |
| Westerwaldkreis | 1 425 | 2,4 | 2 370 | -6,0 | 3 966 | -0,1 | 6 640 | -2,1 |
| Rheinland-Pfalz | 68 859 | 13,2 | 157 021 | 11,8 | 164 767 | 7,5 | 382 267 | 8,3 |
| kreisfreie Städte | . | . | . | . | . | . | . | . |
| Landkreise | . | . | . | . | . | . | . | . |

¹ Hotellerie umfasst die Betriebsarten Hotels, Hotels garnis, Gasthäuser und Pensionen.

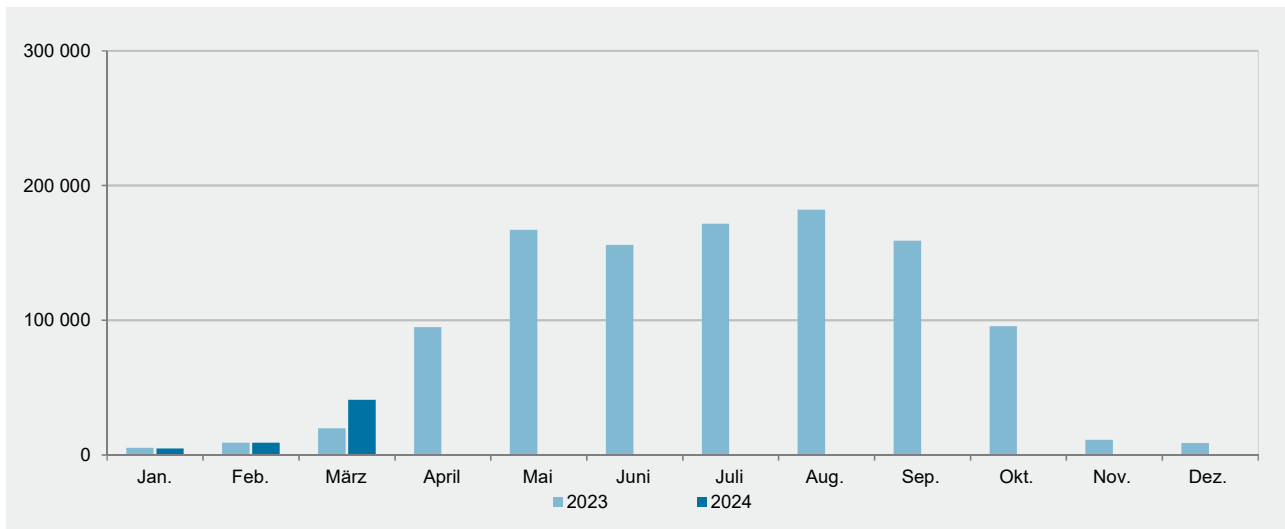
G 7

Entwicklung des Fremdenverkehrs 2006–2023 auf Camping- und Reisemobilplätzen



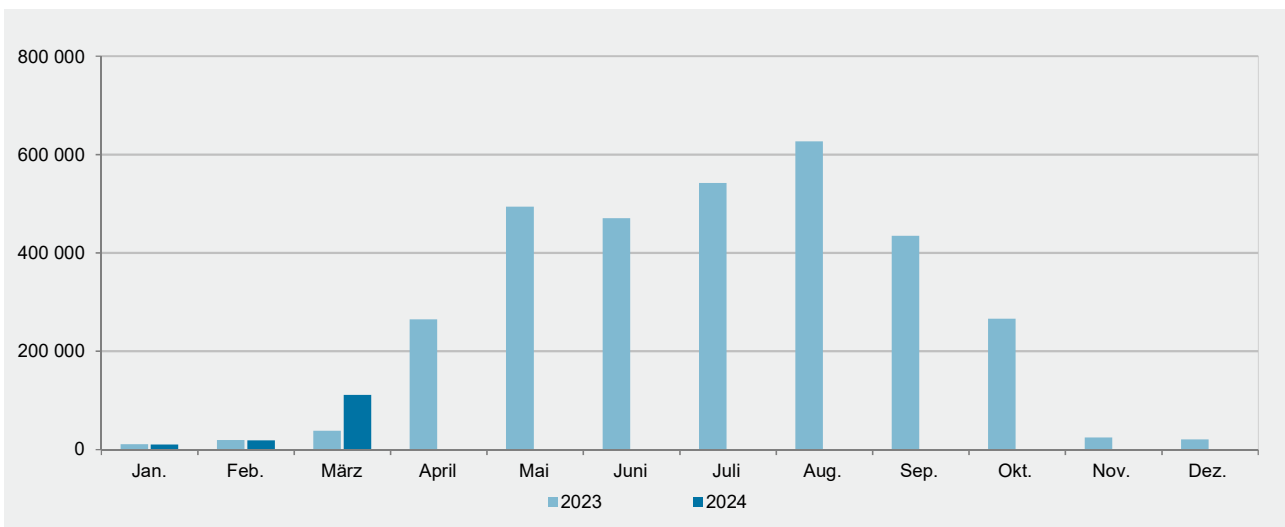
G 8

Gäste 2023 und 2024¹ auf Camping- und Reisemobilplätzen nach Monaten



G 9

Übernachtungen 2023 und 2024¹ auf Camping- und Reisemobilplätzen nach Monaten



1 Vorläufig.

T 8 Entwicklung des Fremdenverkehrs im Campingtourismus¹

| Jahr Monat | Gäste | | Übernachtungen | | Gäste | | Übernachtungen | | |
|---------------|-----------|----------------------|----------------|----------------------|--|----------------------|----------------|----------------------|-------|
| | insgesamt | Ausländer/ -innen | insgesamt | Ausländer/ -innen | insgesamt | Ausländer/ -innen | insgesamt | Ausländer/ -innen | |
| | Anzahl | | | | Veränderungen zum Vorjahr bzw. Vorjahresmonat in % | | | | |
| 2014 | 736 706 | 261 372 | 2 369 658 | 989 436 | 6,4 | 3,8 | 7,3 | 5,6 | |
| 2015 | 810 736 | 283 249 | 2 482 669 | 1 029 561 | 10,0 | 8,4 | 4,8 | 4,1 | |
| 2016 | 816 713 | 285 551 | 2 463 863 | 1 025 799 | 0,7 | 0,8 | -0,8 | -0,4 | |
| 2017 | 871 950 | 283 930 | 2 551 195 | 978 065 | 6,8 | -0,6 | 3,5 | -4,7 | |
| 2018 | 948 887 | 302 558 | 2 760 252 | 1 056 482 | 8,8 | 6,6 | 8,2 | 8,0 | |
| 2019 | 946 242 | 285 868 | 2 836 230 | 1 008 481 | -0,3 | -5,5 | 2,8 | -4,5 | |
| 2020 | 875 919 | 162 254 | 2 667 094 | 576 363 | -7,4 | -43,2 | -6,0 | -42,8 | |
| 2021 | 640 146 | 89 907 | 1 891 179 | 291 182 | -26,9 | -44,6 | -29,1 | -49,5 | |
| 2022 | 986 674 | 243 933 | 3 008 628 | 806 216 | 54,1 | 171,3 | 59,1 | 176,9 | |
| 2023 | 1 080 088 | 281 596 | 3 208 116 | 909 822 | 9,5 | 15,4 | 6,6 | 12,9 | |
| | | | | | | | | | |
| 2021 | März | 61 | 1 | 604 | 10 | -98,8 | -99,8 | -93,8 | -99,0 |
| | April | 108 | 1 | 463 | 20 | -45,5 | - | -78,0 | x |
| | Mai | 60 026 | 259 | 157 294 | 664 | -5,9 | -81,2 | -7,6 | -81,5 |
| | Juni | 107 829 | 6 835 | 340 676 | 21 287 | -16,6 | -47,9 | -11,1 | -46,6 |
| | Juli | 106 130 | 18 427 | 317 141 | 61 414 | -46,8 | -63,6 | -50,1 | -67,8 |
| | August | 135 823 | 27 892 | 448 513 | 102 566 | -33,0 | -47,7 | -33,4 | -50,7 |
| | September | 121 265 | 24 344 | 345 498 | 72 744 | -29,9 | -33,6 | -29,8 | -36,2 |
| | Oktober | 85 902 | 10 491 | 233 193 | 28 822 | -2,1 | 92,7 | -13,4 | 81,8 |
| | November | 13 601 | 1 273 | 28 489 | 2 821 | x | x | x | x |
| | Dezember | 9 347 | 384 | 18 802 | 834 | x | x | x | x |
| 2022 | Januar | 6 196 | 247 | 13 389 | 508 | x | - | x | - |
| | Februar | 9 612 | 523 | 16 780 | 1 120 | x | - | x | - |
| | März | 28 190 | 2 108 | 57 116 | 4 513 | x | x | x | x |
| | April | 82 486 | 12 583 | 224 862 | 33 497 | x | x | x | x |
| | Mai | 118 604 | 23 766 | 350 014 | 72 477 | 97,6 | x | 122,5 | x |
| | Juni | 147 552 | 31 763 | 442 167 | 94 620 | 36,8 | 364,7 | 29,8 | 344,5 |
| | Juli | 165 645 | 56 773 | 528 674 | 201 074 | 56,1 | 208,1 | 66,7 | 227,4 |
| | August | 184 394 | 64 336 | 640 493 | 251 210 | 35,8 | 130,7 | 42,8 | 144,9 |
| | September | 126 991 | 34 586 | 380 278 | 101 770 | 4,7 | 42,1 | 10,1 | 39,9 |
| | Oktober | 92 048 | 14 737 | 291 716 | 39 362 | 7,2 | 40,5 | 25,1 | 36,6 |
| | November | 15 183 | 1 739 | 41 512 | 4 183 | 11,6 | 36,6 | 45,7 | 48,3 |
| | Dezember | 9 773 | 772 | 21 627 | 1 882 | 4,6 | 101,0 | 15,0 | 125,7 |
| 2023 | Januar | 5 231 | 450 | 10 374 | 1 151 | -15,6 | 82,2 | -22,5 | 126,6 |
| | Februar | 9 088 | 716 | 18 965 | 1 703 | -5,5 | 36,9 | 13,0 | 52,1 |
| | März | 19 737 | 1 556 | 37 880 | 3 265 | -30,0 | -26,2 | -33,7 | -27,7 |
| | April | 94 782 | 16 527 | 264 217 | 46 427 | 14,9 | 31,3 | 17,5 | 38,6 |
| | Mai | 167 090 | 36 177 | 493 426 | 100 990 | 40,9 | 52,2 | 41,0 | 39,3 |
| | Juni | 155 940 | 40 787 | 470 542 | 127 264 | 5,7 | 28,4 | 6,4 | 34,5 |
| | Juli | 171 650 | 62 778 | 541 890 | 216 526 | 3,6 | 10,6 | 2,5 | 7,7 |
| | August | 181 918 | 64 076 | 626 488 | 251 535 | -1,3 | -0,4 | -2,2 | 0,1 |
| | September | 159 039 | 41 405 | 434 185 | 117 060 | 25,2 | 19,7 | 14,2 | 15,0 |
| | Oktober | 95 450 | 15 224 | 265 585 | 39 371 | 3,7 | 3,3 | -9,0 | 0,0 |
| | November | 11 280 | 1 155 | 24 455 | 2 642 | -25,7 | -33,6 | -41,1 | -36,8 |
| | Dezember | 8 883 | 745 | 20 109 | 1 888 | -9,1 | -3,5 | -7,0 | 0,3 |
| 2024 | Januar | 4 767 | 373 | 9 600 | 915 | -8,9 | -17,1 | -7,5 | -20,5 |
| | Februar | 9 092 | 637 | 18 345 | 1 305 | 0,0 | -11,0 | -3,3 | -23,4 |
| | März | 40 818 | 4 284 | 110 719 | 10 462 | 106,8 | 175,3 | 192,3 | 220,4 |

¹ Camping- und Reisemobilplätze mit 10 und mehr Stellplätzen. Monatswerte des aktuellen Berichtsjahres vorläufig.

| Verwaltungsbezirk | März 2024 | | | | | | | Januar - März 2024 | | | |
|-------------------|---------------|--------------|--|----------------|----------------|----------------|----------------|--------------------|----------------|----------------|----------------|
| | Be- triebe | Betten | | Gäste | | Übernachtungen | | Gäste | | Übernachtungen | |
| | | An- gebot | Auslas- tung | ins- gesamt | Aus- länder | ins- gesamt | Aus- länder | ins- gesamt | Aus- länder | ins- gesamt | Aus- länder |
| | Anzahl | % | Anzahl und Veränderung zu März 2023 bzw. Jan.-März 2023 in % | | | | | | | | |

Kreisfreie Städte

| | | | | | | | | | | | |
|------------------------------|----|-------|------|--------|--------|--------|--------|---------|--------|---------|--------|
| Frankenthal (Pfalz), St. | 7 | 737 | 34,1 | 2 605 | 587 | 7 546 | 2 354 | 6 789 | 1 387 | 20 036 | 6 005 |
| | | | | -13,8 | 33,1 | 5,9 | 45,4 | 1,8 | 22,6 | 23,6 | 60,9 |
| Kaiserslautern, St. | 29 | 2 143 | 46,9 | 12 811 | 5 708 | 30 136 | 14 486 | 36 015 | 14 276 | 84 800 | 37 533 |
| | | | | 28,7 | 94,0 | 16,1 | 47,2 | 26,7 | 57,8 | 23,9 | 42,8 |
| Koblenz, St. | 51 | 5 763 | 34,9 | 29 676 | 3 703 | 60 376 | 7 433 | 71 383 | 9 093 | 146 178 | 17 633 |
| | | | | 4,3 | -3,2 | 0,2 | 0,9 | 4,4 | -7,6 | 1,4 | -6,3 |
| Landau i. d. Pf., St. | 15 | 897 | 34,1 | 5 116 | 561 | 9 172 | 1 047 | 12 567 | 1 486 | 22 177 | 2 642 |
| | | | | 6,3 | 26,6 | -1,9 | 1,2 | 5,0 | 12,0 | -3,0 | -13,4 |
| Ludwigshafen a. Rh., St. | 29 | 2 598 | 32,7 | 11 722 | 2 366 | 25 457 | 6 845 | 31 837 | 7 102 | 70 202 | 19 903 |
| | | | | -7,9 | -14,9 | -14,4 | -30,8 | 6,9 | 6,9 | -4,5 | -21,1 |
| Mainz, St. | 49 | 7 796 | 40,8 | 58 632 | 10 864 | 95 382 | 20 688 | 148 211 | 26 995 | 245 160 | 53 501 |
| | | | | 8,7 | -4,6 | 9,0 | 4,2 | 6,8 | -8,4 | 9,9 | 1,5 |
| Neustadt a. d. Weinstr., St. | 39 | 1 655 | 37,4 | 8 664 | 551 | 18 581 | 979 | 17 811 | 1 339 | 38 057 | 2 423 |
| | | | | 15,3 | 23,5 | 17,8 | 21,3 | 20,2 | 19,3 | 19,6 | 11,7 |
| Pirmasens, St. | 9 | 611 | 44,3 | 4 172 | 441 | 8 120 | 1 003 | 10 640 | 1 321 | 21 106 | 3 402 |
| | | | | 4,2 | -7,5 | 8,5 | 2,2 | 3,3 | -5,3 | 11,3 | 19,1 |
| Speyer, St. | 20 | 1 903 | 41,0 | 13 237 | 1 744 | 23 420 | 2 837 | 31 087 | 4 371 | 54 296 | 7 175 |
| | | | | 3,8 | 24,6 | 4,6 | -8,4 | -0,3 | 16,5 | -2,8 | -5,5 |
| Trier, St. | 58 | 5 472 | 36,8 | 31 587 | 6 426 | 60 385 | 11 108 | 72 391 | 14 595 | 137 277 | 24 623 |
| | | | | 7,4 | 19,0 | 6,8 | 14,5 | -0,1 | 4,0 | 1,1 | -3,8 |
| Worms, St. | 24 | 1 062 | 37,3 | 5 006 | 564 | 11 886 | 2 084 | 11 818 | 1 462 | 28 874 | 5 435 |
| | | | | -1,9 | -38,2 | -3,1 | -37,5 | 1,1 | -33,5 | -0,1 | -33,1 |
| Zweibrücken, St. | 7 | 389 | 31,7 | 2 220 | 499 | 3 705 | 864 | 5 315 | 1 157 | 8 663 | 1 929 |
| | | | | 7,5 | 13,2 | 6,3 | -9,4 | 0,4 | -6,2 | -0,3 | -23,8 |

Landkreise

| | | | | | | | | | | | |
|-----------------------------|-----|--------|------|--------|-------|--------|-------|--------|-------|---------|--------|
| LK Ahrweiler | 186 | 12 063 | 18,5 | 24 056 | 3 424 | 67 099 | 7 077 | 51 166 | 6 176 | 150 857 | 12 876 |
| | | | | 17,4 | 56,1 | 33,9 | 45,3 | 16,0 | 49,5 | 25,5 | 36,1 |
| Bad Neuenahr-Ahrweiler, St. | 55 | 2 118 | 47,3 | 6 795 | 363 | 30 069 | 649 | 16 230 | 833 | 76 188 | 1 587 |
| | | | | 29,4 | 14,5 | 47,0 | -26,1 | 33,0 | 25,1 | 41,7 | -17,6 |
| Remagen, St. | 10 | 1 151 | 18,1 | 2 724 | 198 | 6 250 | 339 | 4 982 | 400 | 10 930 | 742 |
| | | | | 17,4 | 41,4 | 38,5 | 33,5 | 7,6 | 60,0 | 8,3 | 74,6 |
| Sinzig, St. | 6 | 121 | . | . | . | . | . | . | . | . | . |
| VG Adenau | 56 | 7 055 | 7,0 | 7 710 | 2 305 | 14 776 | 4 621 | 14 516 | 2 980 | 29 268 | 6 018 |
| | | | | 6,5 | 91,4 | 14,6 | 92,0 | -1,2 | 54,4 | 2,2 | 59,2 |
| Adenau, St. | 7 | 183 | 21,3 | 530 | 212 | 1 170 | 514 | 1 206 | 360 | 2 367 | 821 |
| | | | | . | . | 57,5 | 148,3 | . | . | 31,6 | 52,6 |
| Barweiler | 4 | 117 | 20,6 | 355 | 95 | 723 | 198 | 508 | 120 | 1 230 | 226 |
| | | | | -6,8 | 143,6 | -7,5 | 312,5 | -4,7 | 57,9 | -5,7 | 140,4 |
| Müllenbach | 6 | . | . | . | . | . | . | . | . | . | . |
| Nürburg | 12 | 1 118 | 23,6 | 4 764 | 1 578 | 7 932 | 2 960 | 7 992 | 1 941 | 13 273 | 3 682 |
| | | | | -0,8 | 96,8 | -0,3 | 91,7 | -5,0 | 65,8 | -3,6 | 67,8 |
| Wiesemscheid | 4 | 223 | 7,2 | 179 | 82 | 485 | 196 | 212 | 82 | 672 | 196 |
| | | | | -44,2 | -7,9 | -14,2 | -4,9 | -50,2 | -9,9 | -7,9 | -7,1 |

| Verwaltungsbezirk | März 2024 | | | | | | | Januar - März 2024 | | | |
|-------------------|---------------|--------------|--|----------------|----------------|----------------|----------------|--------------------|----------------|----------------|----------------|
| | Be- triebe | Betten | | Gäste | | Übernachtungen | | Gäste | | Übernachtungen | |
| | | An- gebot | Auslas- tung | ins- gesamt | Aus- länder | ins- gesamt | Aus- länder | ins- gesamt | Aus- länder | ins- gesamt | Aus- länder |
| | Anzahl | % | Anzahl und Veränderung zu März 2023 bzw. Jan.-März 2023 in % | | | | | | | | |

noch: LK Ahrweiler

| | | | | | | | | | | | |
|------------------------------|----|-------|------|-------|-------|--------|-------|--------|-------|--------|-------|
| VG Altenahr | 26 | 427 | 28,5 | 1 697 | 171 | 3 651 | 372 | 4 268 | 906 | 8 783 | 1 807 |
| Altenahr | 12 | 183 | . | . | . | . | . | . | . | . | . |
| Rech | 4 | . | . | . | . | . | . | . | . | . | . |
| VG Bad Breisig | 18 | 675 | . | . | . | . | . | . | . | . | . |
| Bad Breisig, St. | 17 | . | . | . | . | . | . | . | . | . | . |
| VG Brohlthal | 15 | 516 | 35,9 | 2 685 | 240 | 5 561 | 419 | 6 260 | 655 | 12 333 | 1 151 |
| | | | | -1,4 | -6,6 | 13,7 | 14,5 | 1,7 | 1,7 | 9,0 | 19,0 |
| LK Altenkirchen (Ww.) | 42 | 2 350 | 26,2 | 7 218 | 581 | 18 451 | 2 018 | 15 989 | 1 198 | 41 334 | 4 456 |
| | | | | 4,6 | 45,6 | 16,1 | 0,9 | 4,3 | 1,6 | 11,4 | -8,6 |
| VG Altenkirchen-Flammersfeld | 15 | 983 | 25,3 | 2 702 | 355 | 7 465 | 1 017 | 5 893 | 730 | 16 427 | 2 456 |
| Bürdenbach | 3 | 400 | . | 15,2 | 115,2 | 27,6 | 18,8 | 16,0 | 65,9 | 23,7 | 43,4 |
| VG Betzdorf-Gebhardshain | 5 | 71 | 21,3 | 307 | 15 | 453 | 35 | 809 | 80 | 1 281 | 154 |
| Betzdorf, St. | 4 | . | . | -5,5 | -66,7 | -9,4 | -62,4 | 15,9 | -11,1 | 12,8 | -1,9 |
| VG Daaden-Herdorf | 4 | 220 | 29,9 | 874 | 38 | 1 973 | 277 | 2 175 | 96 | 5 147 | 589 |
| | | | | -6,5 | 52,0 | -7,1 | 0,0 | -9,7 | 39,1 | 0,6 | 29,2 |
| VG Hamm (Sieg) | 7 | 250 | . | 738 | 28 | . | . | 1 763 | 51 | . | . |
| Seelbach bei Hamm (Sieg) | 3 | 46 | . | 13,2 | -20,0 | . | . | 4,3 | -82,0 | . | . |
| VG Kirchen (Sieg) | 5 | 296 | . | 1 738 | 104 | . | . | 3 169 | 155 | . | . |
| Kirchen (Sieg), St. | 4 | . | . | 13,7 | 33,3 | . | . | 2,5 | 6,9 | . | . |
| VG Wissen | 6 | 530 | 15,3 | 859 | 41 | 2 435 | 314 | 2 180 | 86 | 5 671 | 722 |
| Wissen, St. | 3 | 169 | . | -22,7 | -19,6 | -7,4 | 1,9 | -7,7 | -43,0 | 6,8 | -1,9 |
| LK Alzey-Worms | 59 | 1 767 | 18,7 | 5 430 | 697 | 9 930 | 2 002 | 13 671 | 2 141 | 23 783 | 4 833 |
| | | | | 6,1 | -1,0 | 0,0 | 13,0 | 17,6 | 14,4 | -0,5 | 1,4 |
| Alzey, St. | 12 | 554 | 25,5 | 2 651 | 425 | 4 240 | 730 | 6 576 | 1 379 | 9 952 | 2 081 |
| | | | | 11,6 | 0,5 | -4,1 | -3,3 | 38,1 | 17,9 | 3,4 | -0,8 |
| VG Alzey-Land | 14 | 240 | 25,8 | 910 | 118 | 1 858 | 468 | 2 188 | 355 | 4 326 | 1 138 |
| Flonheim | 4 | 110 | 35,5 | 2,5 | 0,9 | 8,0 | -5,6 | -1,1 | 19,9 | -0,8 | -11,8 |
| | | | | -3,4 | 27,2 | 6,7 | 27,6 | -1,1 | 47,0 | 7,9 | 23,6 |
| VG Eich | 3 | . | . | . | . | . | . | . | . | . | . |

| Verwaltungsbezirk | März 2024 | | | | | | | Januar - März 2024 | | | |
|-------------------|---------------|--------------|--|----------------|----------------|----------------|----------------|--------------------|----------------|----------------|----------------|
| | Be- triebe | Betten | | Gäste | | Übernachtungen | | Gäste | | Übernachtungen | |
| | | An- gebot | Auslas- tung | ins- gesamt | Aus- länder | ins- gesamt | Aus- länder | ins- gesamt | Aus- länder | ins- gesamt | Aus- länder |
| | Anzahl | % | Anzahl und Veränderung zu März 2023 bzw. Jan.-März 2023 in % | | | | | | | | |

noch: LK Alzey-Worms

| | | | | | | | | | | | |
|------------------------------|------------|--------------|-------------|---------------|--------------|---------------|--------------|---------------|--------------|----------------|--------------|
| VG Monsheim | 5 | 124 | 11,6 | 203 | 27 | 430 | 164 | 444 | 33 | 931 | 177 |
| | | | | -19,8 | 58,8 | -17,0 | 530,8 | -12,4 | 57,1 | -20,7 | 490,0 |
| VG Wöllstein | 5 | . | . | . | - | . | - | . | . | . | . |
| | | | | . | x | . | . | . | . | . | . |
| VG Wonnegau | 9 | 494 | 11,1 | 946 | 99 | 1 651 | 154 | 2 661 | 311 | 4 363 | 502 |
| | | | | 18,4 | 6,5 | 22,1 | 38,7 | 24,2 | 17,4 | 19,6 | 66,8 |
| Osthofen, St. | 3 | 293 | . | . | . | . | . | . | . | . | . |
| | | | | . | . | . | . | . | . | . | . |
| Westhofen | 3 | 104 | 13,2 | . | . | 413 | 30 | . | . | 1 036 | 58 |
| | | | | . | . | 84,4 | 233,3 | . | . | 71,2 | 107,1 |
| VG Wörrstadt | 11 | 230 | 14,7 | 584 | 10 | 1 014 | 36 | 1 432 | 20 | 2 527 | 46 |
| | | | | -2,0 | -54,5 | -9,2 | 28,6 | -4,6 | -54,5 | -18,5 | -25,8 |
| Vendersheim | 3 | . | . | . | - | . | - | . | - | . | - |
| | | | | . | 0,0 | . | 0,0 | . | 0,0 | . | 0,0 |
| Wörrstadt, St. | 4 | 102 | 9,4 | 247 | 6 | 289 | 6 | 624 | 16 | 893 | 16 |
| | | | | . | . | . | . | . | . | . | . |
| LK Bad Dürkheim | 139 | 7 258 | 34,3 | 31 156 | 1 335 | 74 747 | 2 417 | 60 146 | 3 148 | 163 489 | 6 693 |
| | | | | 12,4 | 2,2 | 10,7 | -11,0 | 5,6 | -3,4 | 6,2 | -15,1 |
| Bad Dürkheim, St. | 26 | 3 710 | 38,1 | 14 461 | 513 | 42 455 | 1 067 | 26 706 | 991 | 97 501 | 2 279 |
| | | | | 20,3 | 14,8 | 11,2 | -11,7 | 10,0 | 1,5 | 9,3 | -30,6 |
| Grünstadt, St. | 8 | 233 | . | . | . | . | . | . | . | . | . |
| | | | | . | . | . | . | . | . | . | . |
| Haßloch | 8 | 269 | . | . | . | . | . | . | . | . | . |
| | | | | . | . | . | . | . | . | . | . |
| VG Deidesheim | 13 | 719 | 43,4 | 5 804 | 355 | 9 362 | 539 | 10 604 | 924 | 17 857 | 1 816 |
| | | | | 18,6 | 1,1 | 16,8 | -8,5 | 2,0 | -12,7 | 1,7 | -13,5 |
| Deidesheim, St. | 7 | . | . | 5 514 | 353 | 8 574 | 537 | 10 202 | 919 | 16 796 | 1 809 |
| | | | | 18,2 | 0,9 | 14,5 | -8,7 | 1,2 | -12,7 | -0,3 | -13,7 |
| Ruppertsberg | 3 | . | . | . | - | . | - | . | - | . | - |
| | | | | . | 0,0 | . | 0,0 | . | 0,0 | . | 0,0 |
| VG Freinsheim | 30 | 741 | 27,9 | 3 479 | 162 | 6 210 | 246 | 6 497 | 368 | 11 301 | 703 |
| | | | | 7,9 | 12,5 | 9,2 | 12,3 | 3,3 | 8,2 | 2,1 | 42,9 |
| Freinsheim, St. | 9 | 239 | 36,1 | 1 255 | 53 | 2 589 | 114 | 2 435 | 126 | 4 711 | 316 |
| | | | | -3,5 | -11,7 | 9,1 | 7,5 | -5,4 | -8,7 | 0,1 | 34,5 |
| Herxheim am Berg | 3 | 104 | . | . | . | . | . | . | . | . | . |
| | | | | . | . | . | . | . | . | . | . |
| Kallstadt | 8 | 201 | 21,9 | 894 | 64 | 1 318 | 73 | 1 490 | 95 | 2 052 | 112 |
| | | | | . | . | . | . | . | . | . | . |
| Weisenheim am Berg | 5 | 113 | 33,4 | 790 | 34 | 1 133 | 38 | 1 480 | 130 | 2 041 | 157 |
| | | | | 31,7 | -12,8 | 28,0 | -26,9 | 3,8 | 12,1 | 1,2 | 9,0 |
| VG Lambrecht (Pfalz) | 12 | 330 | 17,8 | 679 | 4 | 1 763 | 19 | 1 445 | 18 | 3 756 | 84 |
| | | | | 1,0 | 0,0 | 17,1 | 72,7 | -1,1 | 12,5 | -7,0 | 21,7 |
| Elmstein | 5 | . | . | 44 | - | 148 | - | 81 | 2 | 274 | 16 |
| | | | | . | 0,0 | . | 0,0 | . | . | . | . |
| Lambrecht (Pfalz), St. | 3 | . | . | . | . | . | . | . | . | . | . |
| | | | | . | . | . | . | . | . | . | . |
| VG Leiningerland | 26 | 830 | 33,1 | 3 670 | 68 | 8 245 | 118 | 8 520 | 144 | 20 111 | 235 |
| | | | | -1,8 | -34,6 | 3,8 | -34,4 | 4,1 | -48,2 | 5,2 | -67,4 |
| Bissersheim | 3 | 63 | 28,6 | . | . | 541 | 35 | . | . | 1 036 | 49 |
| | | | | . | . | . | . | . | . | . | . |
| Bockenheim an der Weinstraße | 3 | 42 | 43,7 | 120 | - | 550 | - | 279 | - | 1 308 | - |
| | | | | -5,5 | 0,0 | 36,8 | 0,0 | 4,5 | 0,0 | 31,9 | 0,0 |
| Carlsberg | 3 | 125 | . | . | . | . | . | . | . | . | . |
| | | | | . | . | . | . | . | . | . | . |

| Verwaltungsbezirk | März 2024 | | | | | | | Januar - März 2024 | | | |
|-------------------|---------------|--------------|--|----------------|----------------|----------------|----------------|--------------------|----------------|----------------|----------------|
| | Be- triebe | Betten | | Gäste | | Übernachtungen | | Gäste | | Übernachtungen | |
| | | An- gebot | Auslas- tung | ins- gesamt | Aus- länder | ins- gesamt | Aus- länder | ins- gesamt | Aus- länder | ins- gesamt | Aus- länder |
| | Anzahl | % | Anzahl und Veränderung zu März 2023 bzw. Jan.-März 2023 in % | | | | | | | | |

noch: LK Bad Dürkheim

| | | | | | | | | | | | |
|---------------------------------|-----|--------|------|--------|-------|---------|--------|--------|--------|---------|--------|
| Großkarlbach | 4 | 184 | 14,0 | 425 | 28 | 774 | 49 | 956 | 64 | 1 864 | 98 |
| | | | | -18,3 | -49,1 | -22,3 | -50,0 | -12,1 | -43,4 | -13,7 | -48,1 |
| Neuleiningen | 4 | 72 | 23,0 | 290 | 8 | 496 | 16 | 597 | 12 | 1 036 | 32 |
| | | | | 3,9 | 100,0 | -4,4 | 23,1 | -9,8 | 0,0 | -10,7 | -60,5 |
| VG Wachenheim an der Weinstraße | 16 | 426 | 14,7 | 748 | 26 | 1 882 | 115 | 1 041 | 60 | 2 762 | 482 |
| | | | | 7,3 | -31,6 | 22,6 | 25,0 | -2,3 | 20,0 | 22,6 | 99,2 |
| Gönnheim | 4 | 51 | 10,5 | 76 | 7 | 160 | 63 | 129 | 18 | 393 | 223 |
| | | | | 230,4 | 133,3 | 88,2 | 472,7 | 118,6 | 157,1 | 127,2 | 537,1 |
| Wachenheim a. d. W., St. | 11 | 375 | 15,3 | 672 | 19 | 1 722 | 52 | 912 | 42 | 2 369 | 259 |
| | | | | -0,3 | -45,7 | 18,8 | -35,8 | -9,4 | -2,3 | 13,9 | 25,1 |
| LK Bad Kreuznach | 109 | 8 180 | 31,6 | 19 252 | 1 072 | 77 647 | 3 255 | 46 520 | 3 161 | 200 183 | 8 741 |
| | | | | 11,7 | 5,2 | 10,0 | 10,6 | 11,3 | 10,1 | 8,6 | -1,9 |
| Bad Kreuznach, gkSt. | 38 | 3 360 | 49,3 | 10 315 | 660 | 49 707 | 1 566 | 25 920 | 2 021 | 132 891 | 4 425 |
| | | | | 2,7 | 7,8 | 7,2 | 11,4 | 5,9 | 9,8 | 7,8 | -3,5 |
| VG Bad Kreuznach | 7 | 211 | 11,1 | 333 | - | 701 | - | 559 | - | 1 136 | - |
| | | | | . | 0,0 | . | 0,0 | . | 0,0 | . | 0,0 |
| Hackenheim | 5 | . | . | . | - | . | - | . | - | . | - |
| | | | | . | 0,0 | . | 0,0 | . | 0,0 | . | 0,0 |
| VG Kirner Land | 7 | 524 | 10,8 | 686 | 6 | 1 697 | 8 | 1 208 | 24 | 2 640 | 30 |
| | | | | 29,9 | -25,0 | . | . | 18,5 | 9,1 | . | . |
| VG Langenlonsheim-Stromberg | 18 | 1 090 | 19,5 | 2 571 | 149 | 6 372 | 754 | 6 129 | 383 | 14 763 | 1 821 |
| | | | | . | . | 4,1 | -4,1 | . | . | -6,1 | -11,5 |
| Guldental | 4 | 268 | 10,6 | 270 | 12 | 853 | 20 | 421 | 12 | 1 089 | 20 |
| | | | | . | . | . | . | . | . | . | . |
| Langenlonsheim | 3 | 71 | 44,5 | 106 | 37 | 948 | 469 | 206 | 73 | 2 411 | 1 078 |
| | | | | . | . | . | . | . | . | . | . |
| Stromberg, St. | 4 | 425 | . | . | . | . | . | . | . | . | . |
| | | | | . | . | . | . | . | . | . | . |
| VG Nahe-Glan | 26 | 2 186 | 26,2 | 4 735 | 192 | 17 188 | 638 | 11 606 | 558 | 44 807 | 1 665 |
| | | | | 22,7 | 3,2 | . | . | 25,6 | 19,5 | . | . |
| Bad Sobernheim, St. | 7 | 1 058 | 37,6 | 3 077 | 114 | 11 930 | 325 | 7 979 | 362 | 33 686 | 1 047 |
| | | | | 30,4 | 14,0 | 5,2 | 18,2 | 35,3 | 29,3 | 10,9 | 14,6 |
| Meisenheim, St. | 4 | 121 | 25,5 | . | . | 927 | 132 | . | . | 2 071 | 225 |
| | | | | . | . | . | . | . | . | . | . |
| Monzingen | 4 | . | . | . | . | . | . | . | . | . | . |
| | | | | . | . | . | . | . | . | . | . |
| VG Rüdesheim | 13 | 809 | 8,2 | 612 | 65 | 1 982 | 289 | 1 098 | 175 | 3 946 | 800 |
| | | | | 10,5 | 12,1 | 16,7 | 41,7 | 0,9 | 36,7 | -0,1 | 2,4 |
| LK Bernkastel-Wittlich | 360 | 13 621 | 25,4 | 33 356 | 6 116 | 103 591 | 17 725 | 67 447 | 13 957 | 227 308 | 44 566 |
| | | | | 30,0 | 27,3 | 14,5 | 6,1 | 13,4 | 6,0 | 6,3 | 1,6 |
| Morbach | 10 | 358 | . | . | . | . | . | . | . | . | . |
| | | | | . | . | . | . | . | . | . | . |
| Wittlich, St. | 6 | 327 | . | . | . | . | . | . | . | . | . |
| | | | | . | . | . | . | . | . | . | . |
| VG Bernkastel-Kues | 199 | 7 402 | 24,5 | 17 760 | 2 807 | 54 352 | 6 334 | 33 544 | 5 336 | 113 228 | 11 497 |
| | | | | 34,9 | 43,4 | 12,9 | 47,4 | 17,5 | 13,0 | 5,4 | 12,2 |
| Bernkastel-Kues, St. | 51 | 3 180 | 32,8 | 7 534 | 937 | 31 249 | 2 011 | 15 601 | 1 935 | 72 388 | 4 051 |
| | | | | 27,6 | 57,5 | -2,0 | 51,3 | 19,3 | 28,7 | 1,0 | 25,7 |
| Brauneberg | 17 | 419 | 15,8 | 953 | 162 | 1 986 | 303 | 1 388 | 217 | 3 055 | 411 |
| | | | | 50,1 | 8,7 | 84,9 | 19,3 | 7,5 | -19,6 | 31,5 | -15,6 |

| Verwaltungsbezirk | März 2024 | | | | | | Januar - März 2024 | | | | |
|-------------------|---------------|--------------|--|----------------|----------------|----------------|--------------------|----------------|----------------|----------------|----------------|
| | Be- triebe | Betten | | Gäste | | Übernachtungen | | Gäste | | Übernachtungen | |
| | | An- gebot | Auslas- tung | ins- gesamt | Aus- länder | ins- gesamt | Aus- länder | ins- gesamt | Aus- länder | ins- gesamt | Aus- länder |
| | Anzahl | % | Anzahl und Veränderung zu März 2023 bzw. Jan.-März 2023 in % | | | | | | | | |

noch: LK Bernkastel-Wittlich

| | | | | | | | | | | | |
|--------------------------|----|-------|------|-------|-------|--------|-------|--------|-------|--------|--------|
| Burgen | 4 | 34 | . | . | . | . | . | . | . | . | . |
| Erden | 5 | 49 | . | . | . | . | . | . | . | . | . |
| Graach an der Mosel | 6 | 86 | 14,5 | 141 | 32 | 374 | 92 | 262 | 53 | 680 | 156 |
| Kesten | 4 | . | . | 34,3 | 3,2 | 87,9 | 50,8 | 18,6 | -25,4 | 58,9 | 16,4 |
| Lieser | 9 | 267 | 23,8 | 1 085 | 409 | 1 908 | 720 | 2 551 | 1 021 | 4 403 | 1 778 |
| Lösnich | 4 | . | . | . | . | 15,5 | 5,7 | . | . | 0,0 | -9,8 |
| Maring-Noviant | 8 | 54 | . | . | . | . | . | . | . | . | . |
| Minheim | 4 | . | . | . | . | . | . | . | . | . | . |
| Mülheim an der Mosel | 9 | 329 | 43,4 | 1 623 | 180 | 4 287 | 334 | 3 465 | 424 | 10 094 | 822 |
| Neumagen-Dhron | 8 | 266 | . | 50,3 | 46,3 | 33,8 | 55,3 | 26,0 | 15,5 | 17,0 | 30,5 |
| Piesport | 15 | 269 | 19,2 | 919 | 244 | 1 547 | 431 | 1 406 | 343 | 2 259 | 586 |
| Ürzig | 16 | 182 | 20,3 | 20,8 | 110,3 | 6,1 | 70,4 | -3,7 | 15,1 | -12,0 | 3,9 |
| Veldenz | 9 | 431 | 11,2 | 316 | 66 | 1 108 | 337 | 413 | 92 | 1 531 | 530 |
| Wintrich | 12 | 687 | . | 48,4 | 112,9 | 84,4 | 71,1 | 21,5 | 61,4 | 35,2 | 6,4 |
| Zeltingen-Rachtig | 16 | 677 | 28,7 | 428 | 325 | 1 447 | 1 210 | 533 | 405 | 1 885 | 1 548 |
| VG Thalfang am Erbeskopf | 8 | 304 | 13,6 | . | . | . | . | . | . | . | . |
| Thalfang | 4 | 227 | . | 69,1 | 117,4 | 90,0 | x | 63,4 | 117,7 | 19,0 | 107,3 |
| VG Traben-Trarbach | 99 | 3 484 | 25,2 | 8 858 | 1 935 | 26 304 | 6 714 | 18 727 | 4 932 | 59 242 | 20 292 |
| Bengel | 3 | 64 | . | 35,6 | 20,6 | . | . | 17,1 | 1,8 | . | . |
| Burg (Mosel) | 8 | 70 | . | . | . | . | . | . | . | . | . |
| Enkirch | 11 | 71 | . | . | . | . | . | . | . | . | . |
| Kinheim | 5 | . | . | . | . | . | . | . | . | . | . |
| Kröv | 28 | 1 500 | . | 4 047 | 1 285 | . | . | 8 948 | 3 821 | . | . |
| Reil | 14 | 603 | . | 610 | 94 | . | . | 777 | 125 | . | . |
| Traben-Trarbach, St. | 28 | 1 035 | 28,6 | 60,1 | 25,3 | . | . | 34,0 | -10,7 | . | . |
| VG Wittlich-Land | 38 | 1 746 | 29,7 | 3 744 | 395 | 15 559 | 1 271 | 7 429 | 804 | 35 655 | 2 561 |
| Manderscheid, St. | 14 | 966 | 33,6 | 13,6 | 66,7 | 14,6 | 32,8 | -2,6 | 10,7 | 8,6 | 1,3 |
| Meerfeld | 3 | . | . | 30,5 | 188,2 | 22,8 | 241,4 | 3,6 | 38,9 | 15,9 | 67,0 |
| Osann-Monzel | 4 | 53 | 28,3 | 175 | 11 | 450 | 28 | 307 | 19 | 960 | 86 |

| Verwaltungsbezirk | März 2024 | | | | | | | Januar - März 2024 | | | |
|-----------------------|---------------|--------------|--|----------------|----------------|----------------|----------------|--------------------|----------------|----------------|----------------|
| | Be- triebe | Betten | | Gäste | | Übernachtungen | | Gäste | | Übernachtungen | |
| | | An- gebot | Auslas- tung | ins- gesamt | Aus- länder | ins- gesamt | Aus- länder | ins- gesamt | Aus- länder | ins- gesamt | Aus- länder |
| | Anzahl | % | Anzahl und Veränderung zu März 2023 bzw. Jan.-März 2023 in % | | | | | | | | |
| LK Birkenfeld | 47 | 3 918 | 24,3 | 8 696 | 1 227 | 28 535 | 2 932 | 18 561 | 2 690 | 61 461 | 8 367 |
| | | | | 84,6 | 177,0 | 114,7 | 61,6 | 42,6 | 60,8 | 58,3 | 30,0 |
| Idar-Oberstein, gkSt. | 13 | 452 | 28,6 | 2 277 | 713 | 3 878 | 982 | 4 901 | 1 011 | 9 534 | 1 582 |
| | | | | 27,7 | 279,3 | 13,7 | 58,9 | 11,5 | 118,8 | 11,7 | 31,5 |
| VG Baumholder | 4 | 83 | . | . | . | . | . | . | . | . | . |
| Baumholder, St. | 4 | 83 | . | . | . | . | . | . | . | . | . |
| VG Birkenfeld | 9 | 1 821 | . | . | . | . | . | . | . | . | . |
| Birkenfeld, St. | 3 | . | . | . | . | . | . | . | . | . | . |
| VG Herrstein-Rhaunen | 21 | 1 562 | 22,0 | 2 588 | 189 | 10 311 | 429 | 5 764 | 529 | 24 239 | 1 134 |
| | | | | 29,9 | 42,1 | . | . | 12,8 | 22,5 | . | . |
| LK Cochem-Zell | 315 | 13 533 | 21,3 | 27 966 | 5 672 | 86 360 | 16 536 | 54 250 | 13 862 | 184 088 | 45 174 |
| | | | | 26,2 | -11,0 | 23,0 | -25,8 | 11,1 | -0,8 | 10,7 | -10,7 |
| VG Cochem | 208 | 9 679 | 20,8 | 21 969 | 5 042 | 60 523 | 14 922 | 42 728 | 12 733 | 125 030 | 42 223 |
| | | | | 22,9 | -16,0 | 23,9 | -27,8 | 10,9 | -1,6 | 10,7 | -9,3 |
| Beilstein | 11 | 124 | 8,7 | 117 | 28 | 323 | 82 | 117 | 28 | 323 | 82 |
| | | | | . | 0,0 | . | 0,0 | . | 0,0 | . | 0,0 |
| Bremm | 6 | 240 | . | . | . | . | . | . | . | . | . |
| Briedern | 3 | . | . | . | . | . | . | . | . | . | . |
| Bruttig-Fankel | 13 | 246 | . | . | . | . | . | . | . | . | . |
| Cochem, St. | 62 | 2 864 | 28,3 | 10 152 | 1 995 | 24 353 | 4 668 | 17 513 | 3 565 | 40 563 | 8 107 |
| | | | | 33,8 | 24,7 | 53,8 | 35,5 | 17,6 | 16,6 | 28,3 | 23,5 |
| Ediger-Eller | 12 | . | . | . | . | . | . | . | . | . | . |
| Ellenz-Poltersdorf | 16 | 257 | . | 717 | 47 | . | . | 742 | 52 | . | . |
| | | | | -19,0 | -85,1 | . | . | -45,6 | -88,4 | . | . |
| Ernst | 18 | 603 | 15,3 | 1 236 | 236 | 2 765 | 503 | 1 616 | 316 | 3 560 | 647 |
| | | | | 58,5 | 162,2 | 76,6 | 190,8 | 49,5 | 83,7 | 59,7 | 96,7 |
| Klotten | 7 | 152 | . | 185 | 45 | . | . | 297 | 57 | . | . |
| Lütz | 3 | . | . | . | . | . | . | . | . | . | . |
| Mesenich | 11 | 85 | 13,8 | 127 | 7 | 353 | 22 | 185 | 10 | 534 | 37 |
| | | | | 353,6 | 16,7 | 451,6 | 83,3 | 478,1 | 42,9 | 567,5 | 164,3 |
| Moselkern | 4 | . | . | . | . | . | . | . | . | . | . |
| Müden (Mosel) | 3 | . | . | . | . | . | . | . | . | . | . |
| Pommern | 4 | . | . | . | . | . | . | . | . | . | . |
| Senheim | 8 | 166 | . | . | . | . | . | . | . | . | . |
| Treis-Karden | 13 | 359 | 29,2 | 1 362 | 243 | 3 147 | 677 | 2 514 | 454 | 5 987 | 1 154 |
| | | | | 23,3 | 12,5 | 26,9 | 31,2 | 4,1 | 7,3 | 0,0 | -8,3 |
| Valwig | 9 | 178 | . | 626 | 95 | . | . | 838 | 122 | . | . |
| | | | | 51,9 | 72,7 | . | . | 50,7 | 87,7 | . | . |
| VG Kaisersesch | 10 | 186 | 18,1 | 502 | 31 | 1 011 | 120 | 1 260 | 84 | 2 601 | 281 |
| | | | | 28,1 | 29,2 | 19,2 | 122,2 | 3,7 | -5,6 | 6,5 | 74,5 |
| Kaisersesch, St. | 3 | 76 | . | . | . | . | . | . | . | . | . |

| Verwaltungsbezirk | März 2024 | | | | | | | Januar - März 2024 | | | |
|-------------------|---------------|--------------|--|----------------|----------------|----------------|----------------|--------------------|----------------|----------------|----------------|
| | Be- triebe | Betten | | Gäste | | Übernachtungen | | Gäste | | Übernachtungen | |
| | | An- gebot | Auslas- tung | ins- gesamt | Aus- länder | ins- gesamt | Aus- länder | ins- gesamt | Aus- länder | ins- gesamt | Aus- länder |
| | Anzahl | % | Anzahl und Veränderung zu März 2023 bzw. Jan.-März 2023 in % | | | | | | | | |

noch: LK Cochem-Zell

| | | | | | | | | | | | | |
|-----------------------------------|-----|-------|------|--------|-------|--------|-------|--------|-------|--------|--------|---|
| Landkern | 3 | . | . | . | . | . | . | . | . | . | . | . |
| VG Ulmen | 27 | 1 107 | 54,1 | 2 439 | 229 | 17 982 | 697 | 5 821 | 518 | 46 402 | 1 465 | |
| Bad Bertrich | 19 | 843 | 65,7 | 1 972 | 146 | 16 603 | 335 | 4 749 | 345 | 43 467 | 734 | |
| Ulmen, St. | 5 | 162 | . | . | . | . | . | . | . | . | . | . |
| VG Zell (Mosel) | 70 | 2 561 | 8,9 | 3 056 | 370 | 6 844 | 797 | 4 441 | 527 | 10 055 | 1 205 | |
| Alf | 8 | 596 | . | . | . | . | . | . | . | . | . | . |
| Blankenrath | 3 | 94 | . | . | . | . | . | . | . | . | . | . |
| Briedel | 7 | 59 | . | . | . | . | . | . | . | . | . | . |
| Bullay | 11 | 698 | 6,9 | 528 | 44 | 1 443 | 133 | 761 | 46 | 2 152 | 135 | |
| Liesenich | 3 | 81 | . | . | . | . | . | . | . | . | . | . |
| Neef | 7 | 129 | . | 190 | 29 | . | . | 244 | 41 | . | . | . |
| Pünderich | 10 | 167 | 27,6 | 611 | 74 | 1 385 | 141 | 885 | 121 | 1 898 | 237 | |
| Sankt Aldegund | 5 | . | . | . | . | . | . | . | . | . | . | . |
| Zell (Mosel), St. | 14 | 463 | 14,5 | 890 | 99 | 2 012 | 177 | 1 376 | 164 | 3 032 | 314 | |
| | | | | 30,1 | 219,4 | 28,4 | 156,5 | 4,8 | 248,9 | 1,7 | 182,9 | |
| LK Donnersbergkreis | 31 | 1 429 | 28,3 | 4 969 | 200 | 12 118 | 405 | 11 487 | 620 | 26 886 | 1 147 | |
| | | | | 12,6 | -5,7 | 20,2 | -1,5 | 8,2 | 2,3 | 8,8 | -8,8 | |
| VG Eisenberg (Pfalz) | 10 | 386 | 22,0 | 1 042 | 12 | 2 544 | 25 | 2 652 | 86 | 6 403 | 208 | |
| Eisenberg (Pfalz), St. | 6 | 217 | . | 601 | 7 | . | . | 1 736 | 38 | . | . | |
| Ramsen | 3 | . | . | . | . | . | . | 11,6 | 2,7 | . | . | |
| VG Göllheim | 5 | 108 | . | 202 | 14 | . | . | 465 | 20 | . | . | |
| | | | | 55,4 | -33,3 | . | . | 27,7 | -57,4 | . | . | |
| VG Kirchheimbolanden | 5 | 334 | 48,3 | 2 129 | 124 | 4 837 | 217 | 5 338 | 337 | 11 378 | 562 | |
| Dannenfels | 3 | . | . | . | . | . | . | . | . | . | . | |
| | | | | 2,4 | 10,7 | 12,5 | -4,4 | 0,2 | 6,6 | 1,8 | -5,9 | |
| VG Nordpfälzer Land | 6 | 131 | . | 370 | 3 | . | . | 664 | 6 | . | . | |
| | | | | 6,6 | -50,0 | . | . | -15,8 | -91,5 | . | . | |
| VG Winnweiler | 5 | 470 | 19,2 | 1 226 | 47 | 2 702 | 96 | 2 368 | 171 | 5 204 | 294 | |
| | | | | 70,5 | 30,6 | 93,4 | 45,5 | 71,0 | 64,4 | 90,9 | 69,9 | |
| LK Eifelkreis Bitburg-Prüm | 145 | 9 767 | 15,6 | 15 846 | 3 231 | 45 650 | 8 165 | 31 494 | 6 594 | 87 301 | 19 226 | |
| | | | | 42,1 | 84,6 | 63,6 | 103,1 | 20,9 | 45,1 | 28,3 | 49,6 | |
| Bitburg, St. | 7 | . | . | . | . | . | . | . | . | . | . | |

| Verwaltungsbezirk | März 2024 | | | | | | | Januar - März 2024 | | | |
|-------------------|---------------|--------------|--|----------------|----------------|----------------|----------------|--------------------|----------------|----------------|----------------|
| | Be- triebe | Betten | | Gäste | | Übernachtungen | | Gäste | | Übernachtungen | |
| | | An- gebot | Auslas- tung | ins- gesamt | Aus- länder | ins- gesamt | Aus- länder | ins- gesamt | Aus- länder | ins- gesamt | Aus- länder |
| | Anzahl | % | Anzahl und Veränderung zu März 2023 bzw. Jan.-März 2023 in % | | | | | | | | |

noch: LK Eifelkreis Bitburg-Prüm

| | | | | | | | | | | | |
|-----------------------|----|-------|------|-------|-------|--------|-------|--------|-------|--------|-------|
| VG Arzfeld | 20 | 616 | 7,1 | 563 | 281 | 1 314 | 553 | 1 340 | 499 | 2 968 | 927 |
| | | | | 21,3 | 23,8 | 37,6 | 20,7 | 36,5 | 8,0 | 47,5 | -2,6 |
| Dasburg | 3 | . | . | . | . | . | . | . | . | . | . |
| Waxweiler | 5 | . | . | . | . | . | . | . | . | . | . |
| VG Bitburger Land | 27 | 2 011 | 17,1 | 3 356 | 413 | 10 316 | 879 | 5 148 | 733 | 16 309 | 1 816 |
| | | | | 145,7 | 192,9 | 153,1 | 145,5 | 49,5 | 52,7 | 58,8 | 43,6 |
| Biersdorf am See | 3 | 116 | 9,1 | . | . | 316 | 76 | . | . | 793 | 252 |
| Kyllburg, St. | 5 | 419 | 13,7 | 823 | 175 | 1 724 | 295 | 1 260 | 246 | 2 958 | 470 |
| Wißmannsdorf | 3 | 100 | . | 76 | 2 | . | . | 188 | 4 | . | . |
| | | | | 5,6 | 0,0 | . | . | 2,7 | -42,9 | . | . |
| VG Prüm | 38 | 2 082 | 18,8 | 4 232 | 539 | 11 725 | 1 107 | 9 956 | 1 798 | 26 295 | 4 251 |
| | | | | 11,1 | 7,8 | 29,0 | 7,8 | 3,6 | 29,0 | 10,5 | 32,4 |
| Bleialf | 6 | 170 | 12,7 | 291 | 101 | 648 | 196 | 793 | 277 | 1 898 | 770 |
| | | | | 3,9 | -18,5 | 18,9 | -11,3 | 24,7 | 0,4 | 28,7 | 43,1 |
| Mützenich | 4 | 94 | 18,8 | 149 | - | 529 | - | 265 | 4 | 807 | 4 |
| | | | | 2,8 | 0,0 | 70,1 | 0,0 | -12,0 | 0,0 | 7,9 | 0,0 |
| Prüm, St. | 9 | 1 149 | 16,4 | 2 009 | 163 | 5 649 | 409 | 4 630 | 739 | 13 150 | 1 468 |
| | | | | 8,4 | 38,1 | 24,3 | 87,6 | 0,8 | 102,5 | 5,4 | 65,1 |
| Schönecken | 4 | 129 | 7,7 | 96 | 2 | 297 | 10 | 248 | 38 | 937 | 298 |
| | | | | -5,0 | -88,9 | -6,6 | -92,6 | 13,8 | -43,3 | -1,3 | -46,1 |
| VG Speicher | 5 | . | . | . | . | . | . | . | . | . | . |
| Speicher, St. | 3 | . | . | . | . | . | . | . | . | . | . |
| VG Südeifel | 48 | 4 394 | 12,9 | 5 456 | 1 751 | 17 027 | 4 957 | 9 060 | 2 628 | 25 731 | 7 094 |
| | | | | 76,3 | 141,2 | 113,9 | 174,3 | 37,5 | 70,9 | 46,5 | 61,3 |
| Bollendorf | 9 | 418 | 34,3 | 1 759 | 366 | 4 303 | 816 | 3 432 | 1 032 | 7 932 | 2 135 |
| | | | | 24,6 | -27,8 | 23,0 | -15,1 | 11,4 | -2,7 | 3,7 | -4,6 |
| Irrel | 5 | 524 | 7,0 | 447 | 43 | 1 101 | 75 | 806 | 79 | 1 930 | 135 |
| Körperich | 5 | . | . | . | . | . | . | . | . | . | . |
| Neuerburg, St. | 4 | 191 | 15,5 | 427 | 42 | 890 | 84 | 890 | 76 | 1 784 | 161 |
| | | | | 23,4 | -42,5 | 34,4 | -11,6 | 39,3 | -19,1 | 47,2 | 29,8 |
| LK Gernersheim | 44 | 1 344 | 26,4 | 3 863 | 396 | 10 629 | 2 009 | 10 057 | 1 204 | 27 557 | 5 360 |
| | | | | -12,2 | -3,6 | -7,6 | 7,9 | -6,2 | 24,1 | -7,1 | 5,5 |
| Gernersheim, St. | 5 | 250 | 22,0 | 883 | 90 | 1 650 | 157 | 2 332 | 213 | 4 379 | 366 |
| | | | | 3,4 | 38,5 | 4,6 | 25,6 | 9,8 | 49,0 | 5,3 | 14,0 |
| Wörth am Rhein, St. | 6 | 171 | . | . | . | . | . | . | . | . | . |
| VG Bellheim | 4 | 161 | 33,4 | 738 | 47 | 1 613 | 143 | 1 845 | 110 | 4 004 | 332 |
| | | | | -9,6 | 14,6 | -9,9 | -58,7 | -1,3 | 3,8 | -5,5 | -65,8 |
| VG Hagenbach | 3 | . | . | . | - | . | . | . | - | . | . |
| | | | | . | 0,0 | . | . | . | 0,0 | . | . |
| VG Jockgrim | 9 | 206 | 29,8 | 435 | 59 | 1 844 | 632 | 1 140 | 379 | 4 514 | 1 987 |
| | | | | -17,3 | -19,2 | 5,1 | 55,3 | -14,4 | 124,3 | -8,1 | 59,9 |
| Jockgrim | 3 | 105 | 32,5 | . | . | 1 024 | 128 | . | . | 2 520 | 785 |
| | | | | . | . | 2,6 | -27,3 | . | . | 6,5 | 130,9 |
| Neupotz | 6 | 101 | 27,1 | . | . | 820 | 504 | . | . | 1 994 | 1 202 |
| | | | | . | . | 8,3 | 118,2 | . | . | -21,6 | 33,1 |

| Verwaltungsbezirk | März 2024 | | | | | | | Januar - März 2024 | | | |
|-------------------|---------------|--------------|--|----------------|----------------|----------------|----------------|--------------------|----------------|----------------|----------------|
| | Be- triebe | Betten | | Gäste | | Übernachtungen | | Gäste | | Übernachtungen | |
| | | An- gebot | Auslas- tung | ins- gesamt | Aus- länder | ins- gesamt | Aus- länder | ins- gesamt | Aus- länder | ins- gesamt | Aus- länder |
| | Anzahl | % | Anzahl und Veränderung zu März 2023 bzw. Jan.-März 2023 in % | | | | | | | | |

noch: LK Germersheim

| | | | | | | | | | | | |
|--------------------------------|----|-------|------|-------|-------|--------|--------|--------|-------|--------|--------|
| VG Kandel | 9 | 281 | . | 871 | 52 | . | . | 2 206 | 125 | . | . |
| | | | | -16,9 | 15,6 | . | . | -12,6 | 8,7 | . | . |
| Kandel, St. | 6 | 239 | 25,1 | 752 | 48 | 1 797 | 137 | 2 015 | 121 | 4 873 | 317 |
| | | | | -20,3 | 6,7 | -9,5 | 98,6 | -12,7 | 6,1 | -5,7 | 30,5 |
| VG Lingenfeld | 4 | . | . | 103 | - | . | - | 265 | - | . | - |
| | | | | -10,4 | x | . | . | -26,0 | x | . | . |
| VG Rülzheim | 4 | 114 | 26,8 | 168 | 42 | 918 | 253 | 478 | 97 | 2 424 | 549 |
| | | | | -34,4 | -19,2 | -5,7 | -11,8 | -17,3 | -11,8 | 9,7 | -25,7 |
| Rülzheim | 3 | . | . | . | . | . | . | . | . | . | . |
| | | | | . | . | . | . | . | . | . | . |
| LK Kaiserslautern | 53 | 2 752 | 30,9 | 7 476 | 2 221 | 25 552 | 11 440 | 18 992 | 6 582 | 61 310 | 29 940 |
| | | | | 10,5 | 14,1 | 17,1 | 21,0 | 8,5 | 9,9 | 11,4 | 13,9 |
| VG Bruchmühlbach-Miesau | 3 | 43 | . | . | - | . | - | . | . | . | . |
| | | | | . | x | . | . | . | . | . | . |
| VG Enkenbach-Alsenborn | 7 | 236 | . | . | . | . | . | . | . | . | . |
| | | | | . | . | . | . | . | . | . | . |
| Enkenbach-Alsenborn | 5 | . | . | . | . | 595 | 248 | . | . | 1 194 | 441 |
| | | | | . | . | . | . | . | . | . | . |
| VG Landstuhl | 20 | 1 445 | 22,9 | 2 727 | 959 | 9 935 | 5 449 | 6 687 | 2 903 | 22 407 | 13 644 |
| | | | | -2,7 | -6,3 | 9,0 | 4,8 | -11,3 | -11,1 | -6,2 | -4,8 |
| Landstuhl, Sickingenstadt, St. | 7 | . | . | 1 460 | 910 | 6 651 | 5 282 | 4 207 | 2 798 | 16 194 | 13 169 |
| | | | | -21,7 | -7,1 | -3,9 | 7,0 | -22,8 | -11,1 | -13,7 | -3,7 |
| Trippstadt | 10 | 918 | 9,6 | 1 035 | 18 | 2 652 | 61 | 2 015 | 35 | 4 873 | 123 |
| | | | | 44,8 | 80,0 | 65,2 | 0,0 | 23,7 | -18,6 | 22,2 | -61,0 |
| VG Otterbach-Otterberg | 5 | 229 | 35,2 | 752 | 41 | 2 415 | 105 | 1 773 | 81 | 4 894 | 182 |
| | | | | 0,1 | -6,8 | 7,0 | -57,7 | 3,0 | -32,5 | 0,8 | -68,0 |
| Otterberg, St. | 5 | 229 | 35,2 | 752 | 41 | 2 415 | 105 | 1 773 | 81 | 4 894 | 182 |
| | | | | 0,1 | -6,8 | 7,0 | -57,7 | 3,0 | -32,5 | 0,8 | -68,0 |
| VG Ramstein-Miesenbach | 12 | 616 | 41,0 | 2 175 | 1 071 | 7 568 | 4 950 | 6 162 | 3 185 | 19 789 | 12 938 |
| | | | | 28,4 | 36,6 | 25,5 | 37,0 | 30,7 | 34,2 | 21,8 | 25,2 |
| Ramstein-Miesenbach, St. | 10 | . | . | . | . | . | . | . | . | . | . |
| | | | | . | . | . | . | . | . | . | . |
| VG Weilerbach | 6 | 183 | 40,3 | 621 | 103 | 2 214 | 347 | 1 476 | 255 | 5 226 | 944 |
| | | | | 84,8 | 98,1 | 40,8 | 34,5 | 77,6 | 117,9 | 56,0 | 71,6 |
| LK Kusel | 25 | 989 | 26,7 | 3 424 | 201 | 7 910 | 762 | 7 320 | 511 | 17 181 | 1 847 |
| | | | | 10,9 | 5,2 | 26,5 | 6,1 | 6,7 | 17,7 | 19,2 | 22,0 |
| VG Kusel-Altenglan | 7 | 301 | 38,6 | 1 650 | 88 | 3 490 | 427 | 3 952 | 256 | 8 176 | 960 |
| | | | | 4,4 | -32,3 | 15,7 | 15,7 | 6,3 | -1,2 | 13,2 | 21,7 |
| VG Lauterecken-Wolfstein | 8 | 371 | 28,7 | 1 419 | 36 | 3 196 | 80 | 2 492 | 81 | 5 797 | 286 |
| | | | | 12,0 | 44,0 | 29,9 | 12,7 | -1,6 | 1,3 | 9,4 | 24,3 |
| Wolfstein, St. | 4 | . | . | . | . | . | . | . | . | . | . |
| | | | | . | . | . | . | . | . | . | . |
| VG Oberes Glantal | 10 | 317 | 12,9 | 355 | 77 | 1 224 | 255 | 876 | 174 | 3 208 | 601 |
| | | | | 47,9 | 113,9 | 57,3 | -8,3 | 43,4 | 83,2 | 69,9 | 21,4 |
| Schönenberg-Kübelberg | 3 | 166 | 4,4 | 117 | - | 220 | - | 210 | 8 | 526 | 86 |
| | | | | . | 0,0 | . | 0,0 | . | 0,0 | . | 0,0 |

| Verwaltungsbezirk | März 2024 | | | | | | | Januar - März 2024 | | | | | |
|---------------------------|---------------|--------------|--|----------------|----------------|----------------|----------------|--------------------|----------------|----------------|----------------|--|--|
| | Be- triebe | Betten | | Gäste | | Übernachtungen | | Gäste | | Übernachtungen | | | |
| | | An- gebot | Auslas- tung | ins- gesamt | Aus- länder | ins- gesamt | Aus- länder | ins- gesamt | Aus- länder | ins- gesamt | Aus- länder | | |
| | Anzahl | % | Anzahl und Veränderung zu März 2023 bzw. Jan.-März 2023 in % | | | | | | | | | | |
| LK Mainz-Bingen | 111 | 5 114 | 27,3 | 19 535 | 2 446 | 41 866 | 5 055 | 48 708 | 6 370 | 102 727 | 13 525 | | |
| | | | | -6,6 | 8,6 | -1,5 | 2,6 | -0,6 | 15,8 | -1,4 | 13,1 | | |
| Bingen am Rhein, gkSt. | 13 | 1 224 | 29,6 | 5 631 | 732 | 10 886 | 1 366 | 13 927 | 1 933 | 24 959 | 3 396 | | |
| | | | | -1,8 | 6,7 | 2,5 | -1,7 | -1,5 | 3,7 | 0,0 | 9,1 | | |
| Budenheim | 3 | . | . | . | . | 6 037 | 1 009 | . | . | 16 188 | 3 094 | | |
| | | | | . | . | -8,4 | 2,1 | . | . | -5,6 | 28,9 | | |
| Ingelheim am Rhein, gkSt. | 11 | . | . | 3 234 | 787 | 4 668 | 1 029 | 9 374 | 2 237 | 12 897 | 2 797 | | |
| | | | | . | . | -16,5 | 50,9 | . | . | -17,7 | 45,6 | | |
| VG Bodenheim | 12 | 416 | 31,9 | 1 424 | 84 | 3 987 | 417 | 3 798 | 202 | 10 584 | 1 127 | | |
| | | | | -3,3 | -39,1 | 3,1 | -24,7 | -5,8 | -27,9 | -2,7 | -16,3 | | |
| Bodenheim | 9 | 217 | 27,1 | 663 | 76 | 1 765 | 405 | 1 633 | 185 | 4 178 | 1 091 | | |
| | | | | 5,6 | -40,2 | 21,1 | -23,1 | 6,1 | -24,2 | 10,5 | -13,6 | | |
| VG Gau-Algesheim | 10 | 631 | 9,2 | 911 | 20 | 1 744 | 40 | 2 439 | 38 | 4 944 | 83 | | |
| | | | | -9,0 | -35,5 | -17,7 | -37,5 | 9,8 | -19,1 | 12,5 | -17,0 | | |
| Gau-Algesheim, St. | 3 | . | . | . | . | . | . | . | . | . | . | | |
| | | | | . | . | . | . | . | . | . | . | | |
| Schwabenheim an der Selz | 4 | 148 | . | . | . | . | . | . | . | . | . | | |
| | | | | . | . | . | . | . | . | . | . | | |
| VG Nieder-Olm | 7 | 171 | 31,2 | 821 | 88 | 1 599 | 174 | 1 931 | 199 | 3 818 | 389 | | |
| | | | | 35,5 | 11,4 | 73,4 | 32,8 | 29,7 | 25,9 | 62,9 | 46,8 | | |
| Stadecken-Elsheim | 3 | 48 | 21,9 | 189 | 9 | 316 | 10 | 374 | 28 | 667 | 36 | | |
| | | | | 11,8 | 28,6 | 17,0 | 42,9 | -2,1 | 64,7 | 2,8 | 80,0 | | |
| VG Rhein-Nahe | 25 | 578 | 35,5 | . | . | 6 156 | 449 | . | . | 13 245 | 1 087 | | |
| | | | | . | . | 7,0 | -20,4 | . | . | 2,5 | -16,9 | | |
| Bacharach, St. | 17 | 413 | . | 1 987 | 281 | . | . | 4 190 | 544 | . | . | | |
| | | | | 3,0 | -12,5 | . | . | 1,2 | -14,9 | . | . | | |
| Oberheimbach | 4 | . | . | . | . | . | . | . | . | . | . | | |
| | | | | . | . | . | . | . | . | . | . | | |
| VG Rhein-Selz | 22 | 859 | 20,7 | 2 917 | 165 | 5 347 | 348 | 6 983 | 519 | 12 484 | 1 023 | | |
| | | | | -7,8 | -36,0 | 2,9 | -1,1 | -0,4 | -16,3 | 7,2 | 11,7 | | |
| Guntersblum | 3 | 118 | . | . | . | . | . | . | . | . | . | | |
| | | | | . | . | . | . | . | . | . | . | | |
| Nierstein, St. | 7 | 313 | 20,4 | 1 124 | 96 | 1 915 | 147 | 2 530 | 320 | 4 130 | 465 | | |
| | | | | 8,5 | -38,1 | 13,8 | -29,3 | 9,0 | -16,9 | 9,3 | -16,7 | | |
| VG Sprendlingen-Gensingen | 8 | 309 | 15,6 | 978 | 161 | 1 442 | 223 | 2 456 | 400 | 3 608 | 529 | | |
| | | | | -18,9 | 16,7 | -22,1 | 10,9 | -9,8 | -19,0 | -14,8 | -10,5 | | |
| LK Mayen-Koblenz | 165 | 7 063 | 24,3 | 22 383 | 2 822 | 51 556 | 8 251 | 49 928 | 6 357 | 111 859 | 18 111 | | |
| | | | | -5,2 | 15,7 | 6,3 | 9,6 | -3,0 | 15,3 | 0,4 | 3,1 | | |
| Andernach, gkSt. | 16 | 688 | 38,9 | 4 293 | 422 | 8 038 | 956 | 10 612 | 1 244 | 19 345 | 2 890 | | |
| | | | | 1,9 | -9,8 | 5,0 | -18,3 | -1,8 | -7,6 | -0,2 | -12,4 | | |
| Bendorf, St. | 4 | 234 | 43,1 | 1 473 | 208 | 3 027 | 663 | 3 470 | 471 | 6 755 | 1 305 | | |
| | | | | . | . | . | . | . | . | . | . | | |
| Mayen, gkSt. | 10 | 291 | 35,0 | 1 175 | 76 | 3 052 | 214 | 3 267 | 235 | 8 159 | 797 | | |
| | | | | 10,5 | 13,4 | 26,6 | 34,6 | 11,5 | 46,0 | 19,4 | 131,7 | | |
| VG Maifeld | 9 | 293 | 14,9 | 655 | 165 | 1 306 | 282 | 1 387 | 247 | 2 645 | 464 | | |
| | | | | 3,0 | 43,5 | -31,8 | -67,4 | -6,5 | -2,8 | -47,9 | -81,4 | | |
| VG Mendig | 10 | 443 | 19,3 | 1 008 | 75 | 2 568 | 350 | 1 920 | 144 | 4 829 | 787 | | |
| | | | | -16,6 | -23,5 | -8,9 | 8,7 | 1,9 | -16,8 | 2,7 | 67,8 | | |
| Mendig, St. | 5 | 214 | . | . | . | . | . | . | . | . | . | | |
| | | | | . | . | . | . | . | . | . | . | | |
| Rieden | 4 | . | . | 163 | 3 | 492 | 9 | 322 | 26 | 1 202 | 347 | | |
| | | | | . | 0,0 | . | 0,0 | . | . | . | . | | |

| Verwaltungsbezirk | März 2024 | | | | | | | Januar - März 2024 | | | |
|-------------------|---------------|--------------|--|----------------|----------------|----------------|----------------|--------------------|----------------|----------------|----------------|
| | Be- triebe | Betten | | Gäste | | Übernachtungen | | Gäste | | Übernachtungen | |
| | | An- gebot | Auslas- tung | ins- gesamt | Aus- länder | ins- gesamt | Aus- länder | ins- gesamt | Aus- länder | ins- gesamt | Aus- länder |
| | Anzahl | % | Anzahl und Veränderung zu März 2023 bzw. Jan.-März 2023 in % | | | | | | | | |

noch: LK Mayen-Koblenz

| | | | | | | | | | | | |
|----------------------|-----------|--------------|-------------|---------------|------------|---------------|--------------|---------------|--------------|---------------|--------------|
| VG Pellenz | 5 | 120 | 36,5 | 654 | 108 | 1 314 | 135 | 1 518 | 365 | 3 212 | 422 |
| | | | | . | . | . | . | . | . | . | . |
| VG Rhein-Mosel | 69 | 3 043 | 18,4 | 7 053 | 1 277 | 16 837 | 4 303 | 13 322 | 2 503 | 31 367 | 8 398 |
| | | | | -5,8 | 29,9 | 8,2 | 27,5 | -5,3 | 27,7 | 2,4 | 22,7 |
| Alken | 4 | 68 | . | . | . | . | . | . | . | . | . |
| Brodensbach | 9 | 611 | 8,5 | 793 | 19 | 1 550 | 29 | 1 167 | 21 | 1 982 | 33 |
| | | | | -48,2 | -40,6 | -4,0 | -14,7 | -43,0 | -38,2 | -14,1 | -13,2 |
| Burgen | 7 | . | . | . | . | . | . | . | . | . | . |
| Dieblich | 4 | 236 | 28,0 | 726 | 80 | 1 980 | 496 | 1 682 | 251 | 4 305 | 1 339 |
| | | | | . | . | . | . | . | . | . | . |
| Hatzenport | 8 | 134 | 14,1 | 278 | 17 | 567 | 35 | 442 | 24 | 957 | 44 |
| | | | | 55,3 | 240,0 | 45,0 | 600,0 | 23,5 | 60,0 | 16,3 | 193,3 |
| Kobern-Gondorf | 9 | 182 | 12,9 | 498 | 65 | 706 | 82 | 896 | 135 | 1 422 | 217 |
| | | | | 47,8 | 27,5 | 48,6 | 39,0 | 7,7 | -16,1 | 19,9 | 8,5 |
| Löf | 8 | 518 | . | 1 946 | 208 | . | . | 3 828 | 316 | . | . |
| | | | | 1,9 | 58,8 | . | . | -10,7 | 39,2 | . | . |
| Niederfell | 5 | 74 | 20,6 | 218 | 20 | 457 | 51 | 430 | 32 | 876 | 73 |
| | | | | 319,2 | 150,0 | 450,6 | 264,3 | 334,3 | 60,0 | 406,4 | 114,7 |
| Winningen | 5 | 167 | 34,2 | 807 | 119 | 1 711 | 360 | 1 555 | 297 | 3 285 | 769 |
| | | | | 43,6 | 116,4 | 41,2 | 127,8 | 11,4 | 149,6 | 4,6 | 121,6 |
| VG Vallendar | 12 | 702 | 40,5 | 3 194 | 159 | 8 526 | 320 | 7 519 | 523 | 20 680 | 1 165 |
| | | | | -17,5 | -14,5 | 3,4 | -14,7 | -3,1 | 50,7 | 5,1 | 57,4 |
| Urbar | 3 | 58 | 25,5 | . | . | 444 | 8 | . | . | 902 | 8 |
| | | | | . | . | -2,8 | -11,1 | . | . | -12,1 | -11,1 |
| Vallendar, St. | 9 | 644 | 41,8 | . | . | 8 082 | 312 | . | . | 19 778 | 1 157 |
| | | | | . | . | 3,8 | -14,8 | . | . | 6,1 | 58,3 |
| VG Vordereifel | 23 | 762 | 18,4 | 1 400 | 144 | 4 208 | 261 | 2 958 | 198 | 8 033 | 395 |
| | | | | 14,9 | 16,1 | 46,8 | 23,7 | 24,5 | -17,5 | 28,3 | -16,1 |
| Baar | 4 | 253 | . | . | . | . | . | . | . | . | . |
| Herresbach | 5 | . | . | 28 | 10 | 53 | 21 | 35 | 12 | 78 | 34 |
| | | | | . | . | . | . | . | . | . | . |
| Langscheid | 3 | 122 | x | - | - | - | - | . | - | . | - |
| | | | | . | . | . | . | . | . | . | . |
| VG Weißenthurm | 7 | 487 | 18,3 | 1 478 | 188 | 2 680 | 767 | 3 955 | 427 | 6 834 | 1 488 |
| | | | | -34,5 | 8,0 | -27,2 | 34,1 | -34,8 | 4,7 | -33,1 | 7,2 |
| Mülheim-Kärlich, St. | 3 | 266 | 15,1 | 763 | 150 | 1 208 | 256 | 2 039 | 317 | 3 279 | 460 |
| | | | | -50,6 | 22,0 | -46,3 | 15,8 | -46,7 | 9,7 | -45,2 | -8,5 |
| LK Neuwied | 78 | 4 487 | 22,7 | 11 147 | 780 | 30 577 | 1 648 | 25 965 | 2 163 | 74 350 | 4 323 |
| | | | | 2,3 | -11,2 | 4,0 | -10,1 | 1,1 | -3,9 | -0,8 | -3,9 |
| Neuwied, gkSt. | 14 | 960 | 17,9 | 2 417 | 226 | 5 169 | 623 | 6 355 | 611 | 14 528 | 1 667 |
| | | | | -2,2 | 9,7 | -18,5 | 8,7 | 4,6 | 1,2 | -9,1 | 24,9 |
| VG Asbach | 10 | 293 | 22,5 | 910 | 71 | 1 981 | 183 | 1 966 | 205 | 4 007 | 388 |
| | | | | -8,4 | -22,0 | -2,6 | 63,4 | -10,9 | -18,0 | -12,6 | 11,2 |
| Neustadt (Wied) | 3 | . | . | . | . | . | . | . | . | . | . |
| | | | | . | . | . | . | . | . | . | . |
| Windhagen | 4 | 69 | 25,5 | 231 | 39 | 528 | 139 | 631 | 139 | 1 243 | 310 |
| | | | | 22,9 | -7,1 | 37,5 | 167,3 | 17,7 | 15,8 | 4,4 | 56,6 |
| VG Bad Hönningen | 13 | 1 501 | 19,8 | 3 728 | 68 | 8 899 | 104 | 7 201 | 195 | 16 442 | 315 |
| | | | | 35,5 | 161,5 | 59,4 | 100,0 | 17,8 | 209,5 | 21,8 | 176,3 |
| Bad Hönningen, St. | 6 | 1 016 | 18,2 | 2 242 | 56 | 5 548 | 83 | 3 822 | 173 | 8 738 | 273 |
| | | | | 56,3 | 180,0 | 84,7 | 80,4 | 27,8 | 293,2 | 27,2 | 232,9 |

| Verwaltungsbezirk | März 2024 | | | | | | | Januar - März 2024 | | | |
|--------------------------------|---------------|--------------|--|----------------|----------------|----------------|----------------|--------------------|----------------|----------------|----------------|
| | Be- triebe | Betten | | Gäste | | Übernachtungen | | Gäste | | Übernachtungen | |
| | | An- gebot | Auslas- tung | ins- gesamt | Aus- länder | ins- gesamt | Aus- länder | ins- gesamt | Aus- länder | ins- gesamt | Aus- länder |
| | Anzahl | % | Anzahl und Veränderung zu März 2023 bzw. Jan.-März 2023 in % | | | | | | | | |
| noch: LK Neuwied | | | | | | | | | | | |
| Leutesdorf | 4 | . | . | . | . | . | . | . | . | . | . |
| VG Dierdorf | 3 | 98 | 24,7 | 434 | 75 | 726 | 130 | 1 381 | 224 | 2 314 | 354 |
| VG Puderbach | 4 | . | . | . | - | . | - | . | - | . | - |
| | | | | | 0,0 | . | . | . | . | . | . |
| VG Rengsdorf-Waldbreitbach | 22 | 1 127 | 29,1 | 1 883 | 250 | 9 852 | 453 | 4 776 | 709 | 26 235 | 1 253 |
| | | | | -10,0 | -10,4 | -1,2 | -16,3 | -6,8 | -1,5 | -4,4 | -17,3 |
| Waldbreitbach | 6 | 472 | . | 564 | 46 | . | . | 1 274 | 79 | . | . |
| | | | | 1,8 | 39,4 | . | . | -6,3 | -15,1 | . | . |
| VG Unkel | 10 | 276 | 25,5 | 1 126 | 90 | 2 108 | 155 | 2 570 | 212 | 5 333 | 335 |
| | | | | -12,6 | -44,8 | -18,9 | -46,6 | -12,2 | -35,8 | -9,3 | -37,1 |
| Rheinbreitbach | 4 | 93 | 30,5 | 468 | 24 | 851 | 40 | 1 042 | 57 | 2 070 | 75 |
| | | | | 39,7 | -29,4 | -0,8 | -23,1 | 38,9 | -6,6 | 10,0 | -11,8 |
| Unkel, St. | 6 | 183 | 22,9 | 658 | 66 | 1 257 | 115 | 1 528 | 155 | 3 263 | 260 |
| | | | | -31,0 | -48,8 | -27,8 | -51,7 | -29,8 | -42,4 | -18,3 | -42,0 |
| LK Rhein-Hunsrück-Kreis | 138 | 9 470 | 18,2 | 21 608 | 3 583 | 51 592 | 7 320 | 44 872 | 8 562 | 105 068 | 15 960 |
| | | | | 22,9 | 12,9 | 31,1 | 34,4 | 10,3 | 1,1 | 15,3 | 12,7 |
| Boppard, St. | 33 | 2 320 | 18,6 | 4 973 | 632 | 12 960 | 1 193 | 9 051 | 1 278 | 24 861 | 2 220 |
| | | | | 59,6 | -1,1 | 63,5 | -2,7 | 34,5 | -3,4 | 29,1 | -0,7 |
| VG Hunsrück-Mittelrhein | 44 | 4 593 | 13,6 | 8 600 | 947 | 18 723 | 1 372 | 16 512 | 2 177 | 36 283 | 3 052 |
| | | | | 18,3 | 36,1 | 20,1 | 33,3 | 12,7 | 39,2 | 13,3 | 36,3 |
| Emmelshausen, St. | 5 | 174 | 17,5 | 502 | 57 | 913 | 87 | 1 158 | 200 | 2 015 | 270 |
| | | | | 26,8 | 46,2 | 34,1 | 85,1 | 5,9 | 31,6 | 1,6 | 36,4 |
| Oberwesel, St. | 12 | 789 | . | . | . | . | . | . | . | . | . |
| | | | | . | . | . | . | . | . | . | . |
| Sankt Goar, St. | 18 | 2 203 | 10,2 | 3 404 | 521 | 6 765 | 659 | 6 551 | 1 256 | 12 111 | 1 619 |
| | | | | 32,3 | 43,5 | 32,8 | 24,3 | 15,2 | 51,3 | 9,4 | 39,8 |
| VG Kastellaun | 20 | 1 086 | 17,1 | 2 003 | 245 | 5 558 | 560 | 3 742 | 448 | 9 059 | 1 000 |
| | | | | 43,2 | 102,5 | 24,5 | 86,0 | 20,9 | 40,0 | 3,3 | 47,3 |
| Kastellaun, St. | 7 | 734 | 13,3 | 1 083 | 136 | 2 922 | 326 | 2 191 | 285 | 4 982 | 596 |
| | | | | 31,6 | 112,5 | 15,9 | 121,8 | 17,5 | 54,1 | -0,1 | 48,6 |
| Mörsdorf | 4 | 115 | 12,7 | . | . | 439 | 110 | . | . | 579 | 138 |
| | | | | . | . | 225,2 | 279,3 | . | . | 68,8 | 109,1 |
| VG Kirchberg (Hunsrück) | 24 | 836 | 31,1 | 3 094 | 1 221 | 7 807 | 3 103 | 8 417 | 3 415 | 19 524 | 7 628 |
| | | | | -2,8 | 5,1 | 25,1 | 40,2 | -10,0 | -13,3 | 11,7 | 6,2 |
| Lautzenhausen | 5 | 341 | 45,9 | 2 119 | 985 | 4 693 | 2 540 | 5 892 | 2 781 | 11 951 | 6 067 |
| | | | | -2,7 | 7,4 | 29,0 | 60,9 | -10,4 | -8,1 | 13,3 | 21,9 |
| Sohren | 4 | 116 | 29,8 | 399 | 187 | 1 038 | 465 | 968 | 471 | 2 461 | 1 278 |
| | | | | . | . | . | . | . | . | . | . |
| VG Simmern-Rheinböllen | 17 | 635 | 34,4 | 2 938 | 538 | 6 544 | 1 092 | 7 150 | 1 244 | 15 341 | 2 060 |
| | | | | 12,3 | -3,4 | 27,2 | 60,8 | 4,2 | -5,7 | 12,6 | 12,7 |
| Rheinböllen, St. | 4 | 204 | 51,0 | 1 011 | 148 | 3 123 | 167 | 2 889 | 491 | 7 866 | 540 |
| | | | | -7,2 | -32,7 | 29,2 | -32,9 | -8,8 | -23,6 | 10,6 | -23,1 |
| Simmern/Hunsrück, St. | 7 | 314 | 25,5 | 1 366 | 390 | 2 404 | 925 | 3 330 | 753 | 5 597 | 1 520 |
| | | | | 16,4 | 15,7 | 24,0 | 115,1 | 17,9 | 12,4 | 19,1 | 37,9 |

| Verwaltungsbezirk | März 2024 | | | | | | | Januar - März 2024 | | | |
|--------------------------------|---------------|--------------|--|----------------|----------------|----------------|----------------|--------------------|----------------|----------------|----------------|
| | Be- triebe | Betten | | Gäste | | Übernachtungen | | Gäste | | Übernachtungen | |
| | | An- gebot | Auslas- tung | ins- gesamt | Aus- länder | ins- gesamt | Aus- länder | ins- gesamt | Aus- länder | ins- gesamt | Aus- länder |
| | Anzahl | % | Anzahl und Veränderung zu März 2023 bzw. Jan.-März 2023 in % | | | | | | | | |
| LK Rhein-Lahn-Kreis | 124 | 6 537 | 29,6 | 18 305 | 1 744 | 58 114 | 4 122 | 38 121 | 3 166 | 132 462 | 7 454 |
| | | | | 8,1 | 11,8 | 9,6 | -0,4 | 2,7 | 7,8 | 5,7 | 2,6 |
| Lahnstein, gkSt. | 16 | 1 463 | 14,0 | 3 421 | 233 | 6 136 | 459 | 5 905 | 500 | 11 227 | 928 |
| | | | | 14,3 | -33,6 | 13,6 | -19,5 | 16,2 | -9,9 | 12,0 | 10,3 |
| VG Aar-Einrich | 6 | 179 | 34,1 | 955 | 121 | 1 833 | 320 | 2 279 | 248 | 4 326 | 563 |
| | | | | -9,5 | 33,0 | -23,5 | -28,4 | -1,6 | 19,2 | -17,1 | -37,3 |
| VG Bad Ems-Nassau | 45 | 2 510 | 43,1 | 6 124 | 274 | 32 453 | 698 | 16 057 | 730 | 86 729 | 2 145 |
| | | | | 2,6 | 9,6 | 5,5 | 17,9 | 4,8 | 15,1 | 6,0 | 33,1 |
| Arzbach | 3 | 116 | . | 168 | - | . | - | 300 | - | . | - |
| | | | | . | 0,0 | . | 0,0 | . | 0,0 | . | 0,0 |
| Bad Ems, St. | 22 | 1 553 | 59,7 | 4 540 | 250 | 27 827 | 646 | 13 224 | 681 | 78 591 | 2 043 |
| | | | | -0,5 | 16,8 | 3,2 | 20,1 | 5,6 | 23,8 | 6,3 | 37,1 |
| Nassau, St. | 5 | 65 | 4,7 | 63 | - | 91 | - | 144 | - | 213 | - |
| | | | | . | 0,0 | 75,0 | 0,0 | . | 0,0 | 76,0 | 0,0 |
| Obernhof | 3 | . | . | . | . | . | . | . | . | . | . |
| | | | | . | . | . | . | . | . | . | . |
| VG Diez | 11 | 354 | 36,0 | 1 835 | 131 | 3 828 | 218 | 4 287 | 350 | 8 651 | 491 |
| | | | | -11,7 | -14,9 | -4,3 | -12,1 | -10,9 | -26,6 | -7,5 | -32,8 |
| Balduinstein | 3 | . | . | . | . | . | . | . | . | . | . |
| | | | | . | . | . | . | . | . | . | . |
| Diez, St. | 5 | 250 | 45,6 | 1 585 | 84 | 3 423 | 110 | 3 782 | 244 | 7 844 | 293 |
| | | | | -8,6 | -19,2 | 1,8 | -7,6 | -8,5 | -31,7 | -3,5 | -37,5 |
| VG Loreley | 39 | 1 917 | 23,6 | 5 878 | 985 | 13 590 | 2 427 | 9 343 | 1 330 | 20 799 | 3 310 |
| | | | | 25,6 | 38,9 | 34,9 | 7,8 | 2,1 | 26,5 | 15,0 | 5,4 |
| Braubach, St. | 6 | 485 | 22,2 | 1 706 | 111 | 3 232 | 202 | 2 339 | 150 | 4 462 | 283 |
| | | | | 36,6 | 50,0 | 142,3 | 110,4 | -12,0 | 14,5 | 47,1 | 41,5 |
| Kamp-Bornhofen | 11 | 309 | . | . | . | . | . | . | . | . | . |
| | | | | . | . | . | . | . | . | . | . |
| Kaub, St. | 6 | 272 | 30,4 | 1 180 | 36 | 2 478 | 52 | 2 395 | 54 | 4 763 | 72 |
| | | | | . | . | 4,9 | 126,1 | . | . | 7,9 | 80,0 |
| Lierschied | 3 | 40 | 9,2 | 20 | - | 110 | - | 34 | - | 155 | - |
| | | | | . | 0,0 | . | 0,0 | . | . | . | . |
| Osterspai | 3 | . | . | . | . | . | . | . | . | . | . |
| | | | | . | . | . | . | . | . | . | . |
| Skt. Goarshn., Loreleyst., St. | 5 | 377 | 2,1 | 124 | 9 | 238 | 10 | 194 | 9 | 329 | 10 |
| | | | | -8,8 | 12,5 | 26,6 | 25,0 | -21,1 | 12,5 | -7,8 | 25,0 |
| VG Nastätten | 7 | 114 | 8,0 | 92 | - | 274 | - | 250 | 8 | 730 | 17 |
| | | | | -39,9 | x | -24,7 | x | -39,9 | -38,5 | -15,9 | -62,2 |
| Nastätten, St. | 3 | 78 | . | . | - | . | - | . | . | . | . |
| | | | | . | . | . | . | . | . | . | . |
| LK Rhein-Pfalz-Kreis | 25 | 1 066 | 31,0 | 4 345 | 598 | 9 904 | 2 405 | 9 866 | 1 399 | 23 043 | 6 299 |
| | | | | 1,7 | -8,7 | 12,2 | 88,9 | 0,3 | -10,6 | 7,5 | 74,4 |
| Mutterstadt | 3 | 88 | 34,0 | 409 | 32 | 898 | 44 | 979 | 95 | 2 067 | 172 |
| | | | | 9,9 | -5,9 | -8,5 | -4,3 | 13,6 | -14,4 | -9,3 | -27,1 |
| Schifferstadt, St. | 6 | 238 | 38,9 | 794 | 199 | 2 779 | 1 573 | 1 774 | 302 | 6 958 | 4 075 |
| | | | | -2,0 | -10,4 | 61,9 | 309,6 | -7,9 | -31,8 | 45,2 | 157,3 |
| VG Rheinauen | 5 | 127 | . | . | . | . | . | . | . | . | . |
| | | | | . | . | . | . | . | . | . | . |
| Altrip | 4 | . | . | . | . | . | . | . | . | . | . |
| | | | | . | . | . | . | . | . | . | . |
| VG Römerberg-Dudenhofen | 6 | 230 | 20,3 | 727 | 70 | 1 404 | 106 | 1 544 | 237 | 2 923 | 313 |
| | | | | -8,9 | 0,0 | -19,3 | 32,5 | -13,9 | 20,9 | -26,4 | 29,9 |
| Römerberg | 3 | 158 | 17,4 | 394 | 20 | 824 | 34 | 840 | 51 | 1 816 | 74 |
| | | | | -13,0 | 150,0 | . | . | -21,0 | 45,7 | . | . |

| Verwaltungsbezirk | März 2024 | | | | | | | Januar - März 2024 | | | |
|--------------------------------|---------------|--------------|--|----------------|----------------|----------------|----------------|--------------------|----------------|----------------|----------------|
| | Be- triebe | Betten | | Gäste | | Übernachtungen | | Gäste | | Übernachtungen | |
| | | An- gebot | Auslas- tung | ins- gesamt | Aus- länder | ins- gesamt | Aus- länder | ins- gesamt | Aus- länder | ins- gesamt | Aus- länder |
| | Anzahl | % | Anzahl und Veränderung zu März 2023 bzw. Jan.-März 2023 in % | | | | | | | | |
| LK Südliche Weinstraße | 179 | 7 009 | 32,1 | 26 436 | 841 | 67 432 | 2 067 | 50 894 | 2 232 | 138 008 | 5 815 |
| | | | | 16,3 | 12,3 | 18,5 | 7,5 | 17,9 | 36,7 | 18,3 | 35,0 |
| VG Annweiler am Trifels | 19 | 1 494 | 14,3 | 2 152 | 80 | 6 396 | 576 | 4 486 | 155 | 14 471 | 1 861 |
| | | | | 10,0 | 86,0 | 27,5 | 1,8 | 22,6 | 32,5 | 51,3 | 28,5 |
| Annweiler am Trifels, St. | 10 | 1 182 | 10,8 | 1 357 | 42 | 3 846 | 155 | 2 924 | 65 | 7 721 | 211 |
| | | | | 14,4 | 110,0 | 46,9 | 244,4 | 33,4 | 35,4 | 67,1 | 85,1 |
| VG Bad Bergzabern | 41 | 1 804 | 43,7 | 5 974 | 261 | 23 632 | 458 | 12 143 | 607 | 55 143 | 1 170 |
| | | | | 11,1 | 32,5 | 15,1 | 8,5 | 14,0 | 17,9 | 13,3 | 17,2 |
| Bad Bergzabern, St. | 12 | 879 | 66,0 | 3 383 | 133 | 17 409 | 240 | 7 571 | 294 | 45 039 | 600 |
| | | | | 21,0 | 29,1 | 12,7 | -3,2 | 23,3 | 2,4 | 12,8 | 2,6 |
| Kapellen-Drusweiler | 4 | 49 | . | . | . | . | . | . | . | . | . |
| | | | | . | 0,0 | . | 0,0 | . | . | . | . |
| Schweigen-Rechtenbach | 5 | 120 | 42,5 | . | . | 1 529 | 46 | . | . | 2 605 | 203 |
| | | | | . | . | 34,1 | -14,8 | . | . | 23,4 | 12,8 |
| Vorderweidenthal | 5 | 137 | . | . | . | . | . | . | . | . | . |
| | | | | . | 0,0 | . | 0,0 | . | 0,0 | . | 0,0 |
| VG Edenkoben | 35 | 1 123 | 32,9 | 5 419 | 172 | 11 092 | 354 | 10 225 | 439 | 19 480 | 781 |
| | | | | 3,7 | 12,4 | 9,0 | 36,2 | 7,6 | 43,9 | 8,0 | 51,1 |
| Burrweiler | 3 | 69 | 30,9 | 401 | 2 | 640 | 6 | 505 | 2 | 812 | 6 |
| | | | | 3,1 | 0,0 | -18,8 | 200,0 | 15,8 | 0,0 | -8,2 | 200,0 |
| Edenkoben, St. | 10 | 609 | 28,4 | 2 650 | 106 | 5 196 | 219 | 5 080 | 265 | 9 110 | 455 |
| | | | | 3,7 | 23,3 | 15,3 | 57,6 | 11,0 | 56,8 | 13,0 | 81,3 |
| Gleisweiler | 3 | 61 | 50,7 | 404 | . | 928 | . | 607 | . | 1 384 | . |
| | | | | 18,8 | 0,0 | 30,0 | 0,0 | 25,2 | 0,0 | 44,3 | 0,0 |
| Rhodt unter Rietburg | 12 | 212 | 41,6 | 1 027 | 16 | 2 646 | 54 | 1 967 | 62 | 4 802 | 154 |
| | | | | -0,1 | -27,3 | . | . | -2,7 | 6,9 | . | . |
| Weyher in der Pfalz | 3 | 59 | . | . | . | . | . | . | . | . | . |
| | | | | . | . | . | . | . | . | . | . |
| VG Herxheim | 5 | . | . | . | . | . | . | . | . | . | . |
| | | | | . | . | . | . | . | . | . | . |
| Herxheim bei Landau/Pfalz | 4 | . | . | . | . | . | . | . | . | . | . |
| | | | | . | . | . | . | . | . | . | . |
| VG Landau-Land | 40 | 1 001 | 22,0 | 2 914 | 101 | 6 607 | 262 | 5 818 | 268 | 12 500 | 675 |
| | | | | 30,4 | -4,7 | 39,7 | -11,5 | 34,3 | 12,1 | 41,5 | 8,0 |
| Billigheim-Ingenheim | 6 | 409 | 6,3 | 337 | 10 | 778 | 13 | 425 | 11 | 1 082 | 15 |
| | | | | 243,9 | 0,0 | 133,6 | 0,0 | 141,5 | 0,0 | 84,0 | 0,0 |
| Göcklingen | 4 | . | . | . | . | . | . | . | . | . | . |
| | | | | . | 0,0 | . | 0,0 | . | 0,0 | . | 0,0 |
| Heuchelheim-Klingen | 7 | 100 | 15,1 | 148 | 2 | 453 | 12 | 232 | 2 | 658 | 12 |
| | | | | 196,0 | 0,0 | 387,1 | 500,0 | 134,3 | -77,8 | 248,1 | 9,1 |
| Ilbesheim bei Landau i. d. Pf. | 5 | 85 | 12,6 | 100 | 3 | 321 | 18 | 169 | 5 | 417 | 22 |
| | | | | . | . | . | . | . | . | . | . |
| Leinsweiler | 10 | 233 | 51,4 | 1 644 | 58 | 3 596 | 119 | 3 551 | 166 | 7 283 | 341 |
| | | | | 28,2 | -14,7 | 32,9 | -33,9 | 44,1 | 17,7 | 48,1 | 1,8 |
| VG Maikammer | 34 | 1 286 | 42,9 | 7 315 | 81 | 16 555 | 191 | 12 488 | 193 | 28 006 | 374 |
| | | | | 9,6 | -27,0 | 12,6 | -5,0 | 1,9 | -8,5 | 2,2 | 1,6 |
| Kirrweiler (Pfalz) | 7 | 133 | 20,7 | 396 | 4 | 826 | 14 | 473 | 4 | 1 024 | 14 |
| | | | | 78,4 | 100,0 | 71,7 | 600,0 | 63,1 | 100,0 | 55,2 | 600,0 |
| Maikammer | 10 | 404 | 42,5 | 2 034 | 37 | 5 154 | 91 | 4 647 | 97 | 11 276 | 193 |
| | | | | -11,1 | -11,9 | -2,1 | 7,1 | -4,4 | 2,1 | -0,7 | 4,9 |
| Sankt Martin | 17 | 749 | 47,1 | 4 885 | 40 | 10 575 | 86 | 7 368 | 92 | 15 706 | 167 |
| | | | | 17,3 | -40,3 | 18,1 | -24,6 | 3,7 | -19,3 | 2,1 | -8,2 |
| VG Offenbach an der Queich | 5 | . | . | . | . | . | . | . | . | . | . |
| | | | | . | . | . | . | . | . | . | . |
| Bornheim | 3 | . | . | . | . | . | . | . | . | . | . |
| | | | | . | 0,0 | . | 0,0 | . | 0,0 | . | 0,0 |

| Verwaltungsbezirk | März 2024 | | | | | | | Januar - März 2024 | | | |
|-------------------------------|---------------|--------------|--|----------------|----------------|----------------|----------------|--------------------|----------------|----------------|----------------|
| | Be- triebe | Betten | | Gäste | | Übernachtungen | | Gäste | | Übernachtungen | |
| | | An- gebot | Auslas- tung | ins- gesamt | Aus- länder | ins- gesamt | Aus- länder | ins- gesamt | Aus- länder | ins- gesamt | Aus- länder |
| | Anzahl | % | Anzahl und Veränderung zu März 2023 bzw. Jan.-März 2023 in % | | | | | | | | |
| LK Südwestpfalz | 107 | 4 947 | 23,8 | 11 805 | 617 | 35 323 | 1 698 | 22 142 | 1 332 | 57 547 | 3 121 |
| | | | | 28,7 | 29,9 | 77,4 | 88,0 | 11,9 | 8,1 | 35,0 | 37,1 |
| VG Dahner Felsenland | 61 | 2 697 | 17,9 | 5 761 | 249 | 14 511 | 750 | 11 045 | 536 | 26 912 | 1 370 |
| | | | | 16,7 | 47,3 | 22,9 | 78,6 | 3,4 | 5,1 | 6,1 | 14,8 |
| Bruchweiler-Bärenbach | 6 | 74 | 17,8 | . | - | 396 | - | . | - | 726 | - |
| | | | | . | 0,0 | 31,1 | 0,0 | . | 0,0 | 17,7 | 0,0 |
| Bundenthal | 4 | 65 | . | . | . | . | . | . | . | . | . |
| Dahn, St. | 14 | 1 409 | 23,0 | 3 898 | 209 | 9 715 | 659 | 8 398 | 472 | 19 869 | 1 222 |
| | | | | 16,6 | 47,2 | 23,7 | 78,1 | 7,4 | 1,5 | 9,3 | 9,8 |
| Fischbach bei Dahn | 11 | 161 | . | . | - | . | - | . | - | . | - |
| | | | | . | 0,0 | . | 0,0 | . | 0,0 | . | 0,0 |
| Ludwigswinkel | 9 | 207 | 4,3 | 128 | 3 | 268 | 3 | 226 | 4 | 470 | 5 |
| | | | | -30,1 | -50,0 | -19,5 | -66,7 | -41,0 | -71,4 | -39,4 | -75,0 |
| Nothweiler | 3 | 50 | . | 147 | - | . | - | 213 | - | . | - |
| | | | | 10,5 | 0,0 | . | 0,0 | -3,6 | 0,0 | . | 0,0 |
| Rumbach | 4 | 77 | 23,5 | 126 | - | 544 | - | 147 | - | 647 | - |
| | | | | . | 0,0 | . | 0,0 | . | 0,0 | . | 0,0 |
| Schönau (Pfalz) | 4 | 209 | . | . | - | . | - | . | - | . | - |
| | | | | . | 0,0 | . | 0,0 | . | 0,0 | . | 0,0 |
| VG Hauenstein | 15 | 450 | 23,8 | 1 493 | 130 | 3 209 | 260 | 2 820 | 295 | 5 654 | 440 |
| | | | | 34,7 | 38,3 | 51,7 | 74,5 | 15,0 | 2,8 | 25,0 | 4,5 |
| Hauenstein | 7 | 275 | 23,7 | 953 | 101 | 1 955 | 217 | 1 763 | 217 | 3 416 | 347 |
| | | | | 23,0 | 38,4 | 32,1 | 79,3 | 9,8 | 16,7 | 16,5 | 20,5 |
| Hinterweidenthal | 4 | 56 | 17,0 | 141 | 10 | 285 | 10 | 228 | 34 | 390 | 34 |
| | | | | . | 0,0 | 33,8 | 0,0 | . | . | -0,5 | -22,7 |
| Wilgartswiesen | 3 | . | . | . | . | . | . | . | . | . | . |
| | | | | . | . | . | . | . | . | . | . |
| VG Pirmasens-Land | 7 | 161 | 11,9 | 262 | 4 | 575 | 4 | 464 | 16 | 918 | 36 |
| | | | | -14,9 | -42,9 | -17,6 | -63,6 | -20,5 | -44,8 | -31,4 | -26,5 |
| Eppenbrunn | 3 | 86 | 14,3 | 170 | - | 369 | - | 232 | - | 470 | - |
| | | | | 31,8 | 0,0 | 47,0 | 0,0 | 8,9 | 0,0 | 19,3 | 0,0 |
| Lemberg | 4 | 75 | 9,2 | 92 | 4 | 206 | 4 | 232 | 16 | 448 | 36 |
| | | | | -48,6 | -42,9 | -53,9 | -63,6 | -37,5 | -44,8 | -52,5 | -26,5 |
| VG Rodalben | 6 | 784 | 43,4 | 921 | 31 | 10 213 | 196 | 1 300 | 34 | 10 931 | 199 |
| | | | | 110,3 | x | x | x | 48,1 | x | 544,9 | x |
| Rodalben, St. | 4 | . | . | . | . | . | . | . | . | . | . |
| | | | | . | . | . | . | . | . | . | . |
| VG Thaleischweiler-Wallhalben | 7 | 209 | 31,7 | 925 | 48 | 1 986 | 114 | 1 670 | 96 | 3 583 | 214 |
| | | | | 5,2 | 20,0 | 21,6 | 40,7 | 11,9 | 35,2 | 24,8 | 62,1 |
| VG Waldfischbach-Burgalben | 7 | 410 | 13,4 | 717 | 19 | 1 651 | 134 | 1 663 | 74 | 3 876 | 390 |
| | | | | 28,5 | -29,6 | 29,3 | 226,8 | 17,0 | 48,0 | 25,5 | 473,5 |
| Waldfischbach-Burgalben | 5 | . | . | . | . | . | . | . | . | . | . |
| | | | | . | . | . | . | . | . | . | . |
| VG Zweibrücken-Land | 4 | 236 | 44,9 | 1 726 | 136 | 3 178 | 240 | 3 180 | 281 | 5 673 | 472 |
| | | | | 82,8 | -0,7 | 106,6 | 20,6 | 39,7 | -1,1 | 51,6 | 14,8 |
| LK Trier-Saarburg | 193 | 13 623 | 18,3 | 25 507 | 3 769 | 74 699 | 11 900 | 47 504 | 11 044 | 152 574 | 45 508 |
| | | | | 36,7 | 22,6 | 40,0 | -20,8 | 19,1 | 8,7 | 20,4 | -1,3 |
| VG Hermeskeil | 12 | 2 310 | 2,9 | 978 | 77 | 1 980 | 188 | 1 977 | 211 | 4 224 | 505 |
| | | | | -7,1 | -46,5 | -23,0 | -80,2 | -7,7 | -39,4 | -15,6 | -72,8 |
| Hermeskeil, St. | 3 | 151 | 26,1 | 615 | 33 | 1 183 | 52 | 1 139 | 93 | 2 261 | 201 |
| | | | | . | . | . | . | . | . | . | . |
| Reinsfeld | 3 | . | . | . | . | . | . | . | . | . | . |
| | | | | . | . | . | . | . | . | . | . |

| Verwaltungsbezirk | März 2024 | | | | | | | Januar - März 2024 | | | |
|-------------------|---------------|--------------|--|----------------|----------------|----------------|----------------|--------------------|----------------|----------------|----------------|
| | Be- triebe | Betten | | Gäste | | Übernachtungen | | Gäste | | Übernachtungen | |
| | | An- gebot | Auslas- tung | ins- gesamt | Aus- länder | ins- gesamt | Aus- länder | ins- gesamt | Aus- länder | ins- gesamt | Aus- länder |
| | Anzahl | % | Anzahl und Veränderung zu März 2023 bzw. Jan.-März 2023 in % | | | | | | | | |

noch: LK Trier-Saarburg

| | | | | | | | | | | | |
|----------------------------------|------------|---------------|-------------|---------------|--------------|----------------|---------------|---------------|---------------|----------------|---------------|
| VG Konz | 23 | 563 | 24,4 | 1 687 | 319 | 4 117 | 718 | 3 338 | 720 | 8 305 | 1 697 |
| | | | | 21,6 | 38,1 | 26,8 | 35,2 | 9,9 | 29,5 | -2,5 | 25,0 |
| Konz, St. | 4 | 50 | 15,5 | 94 | 3 | 233 | 9 | 201 | 27 | 452 | 71 |
| | | | | -65,1 | -90,9 | -51,5 | -88,2 | -48,6 | -22,9 | -48,3 | -22,8 |
| Nittel | 11 | 313 | 25,6 | 1 064 | 248 | 2 402 | 597 | 2 058 | 565 | 4 787 | 1 410 |
| | | | | 53,3 | 82,4 | 36,3 | 60,5 | 20,1 | 52,3 | -9,8 | 34,7 |
| Wasserliesch | 3 | 110 | 31,2 | 351 | 26 | 1 028 | 30 | 725 | 59 | 2 136 | 91 |
| | | | | 14,7 | -42,2 | 61,1 | -44,4 | 14,4 | -40,4 | 53,3 | -36,4 |
| VG Ruwer | 6 | 239 | 33,5 | 1 126 | 280 | 2 402 | 503 | 2 187 | 589 | 4 928 | 1 262 |
| | | | | . | . | 12,6 | 38,2 | . | . | 18,9 | 65,2 |
| VG Saarburg-Kell | 48 | 5 399 | 17,4 | 9 079 | 1 585 | 28 237 | 5 574 | 18 019 | 5 204 | 64 564 | 23 974 |
| | | | | 75,1 | 34,3 | 52,8 | -25,0 | 29,5 | 9,4 | 22,4 | -2,1 |
| Ayl | 3 | 76 | 18,1 | 235 | 22 | 413 | 29 | 370 | 34 | 634 | 51 |
| | | | | . | . | . | . | . | . | . | . |
| Kell am See | 9 | 1 413 | . | 3 106 | 530 | . | . | 7 884 | 2 568 | . | . |
| | | | | 50,2 | 0,2 | . | . | 12,3 | -7,4 | . | . |
| Palzem | 5 | 45 | 10,1 | 63 | 19 | 136 | 48 | 131 | 27 | 262 | 57 |
| | | | | . | 0,0 | . | 0,0 | . | 0,0 | . | 0,0 |
| Saarburg, St. | 17 | 3 488 | 11,9 | 4 145 | 826 | 12 403 | 2 565 | 6 265 | 2 098 | 22 312 | 9 313 |
| | | | | 148,5 | 63,2 | 114,0 | -14,9 | 74,0 | 36,2 | 49,6 | 5,3 |
| VG Schweich an der Röm. Weinstr. | 90 | 4 708 | 25,7 | 11 712 | 1 304 | 36 244 | 4 550 | 19 967 | 3 872 | 66 825 | 17 269 |
| | | | | . | . | 41,6 | -17,5 | . | . | 25,7 | 1,4 |
| Detzem | 3 | . | . | . | . | . | . | . | . | . | . |
| | | | | . | . | . | . | . | . | . | . |
| Fell | 3 | . | . | . | . | . | . | . | . | . | . |
| | | | | . | 0,0 | . | 0,0 | . | 0,0 | . | 0,0 |
| Klüsserath | 3 | - | x | - | - | - | - | - | - | - | - |
| | | | | 0,0 | 0,0 | 0,0 | 0,0 | 0,0 | 0,0 | 0,0 | 0,0 |
| Köwerich | 4 | 107 | 3,5 | 44 | 2 | 112 | 6 | 54 | 3 | 124 | 8 |
| | | | | 69,2 | 0,0 | 211,1 | 0,0 | 10,2 | 0,0 | 100,0 | 0,0 |
| Leiwen | 21 | 2 639 | 37,8 | 8 946 | 902 | 29 906 | 3 554 | 15 541 | 3 253 | 56 480 | 15 580 |
| | | | | 19,2 | -4,4 | . | . | 13,6 | -1,3 | . | . |
| Longuich | 8 | 315 | 15,7 | 712 | 28 | 1 486 | 107 | 1 330 | 87 | 2 873 | 236 |
| | | | | 13,4 | 75,0 | 33,0 | 84,5 | 16,1 | 102,3 | 32,1 | 68,6 |
| Mehring | 15 | 393 | 14,4 | 784 | 228 | 1 694 | 618 | 1 189 | 322 | 2 848 | 1 059 |
| | | | | 121,5 | 107,3 | 87,2 | 82,8 | 73,6 | 42,5 | 54,9 | 39,9 |
| Riol | 3 | . | . | . | . | . | . | . | . | . | . |
| | | | | . | . | . | . | . | . | . | . |
| Schweich, St. | 6 | 185 | 10,3 | 282 | 26 | 571 | 37 | 714 | 67 | 1 479 | 100 |
| | | | | . | . | . | . | . | . | . | . |
| Thörnich | 3 | . | . | . | . | . | . | . | . | . | . |
| | | | | . | 0,0 | . | 0,0 | . | 0,0 | . | 0,0 |
| Trittenheim | 15 | 155 | 12,5 | 328 | 67 | 581 | 110 | 428 | 80 | 792 | 136 |
| | | | | 57,7 | 28,8 | 69,4 | 41,0 | 51,8 | 21,2 | 62,6 | 19,3 |
| VG Trier-Land | 14 | 404 | 14,2 | 925 | 204 | 1 719 | 367 | 2 016 | 448 | 3 728 | 801 |
| | | | | 18,1 | 54,5 | 30,2 | 56,2 | 9,5 | 31,4 | 16,0 | 30,5 |
| Kordel | 3 | 65 | . | . | . | . | . | . | . | . | . |
| | | | | . | . | . | . | . | . | . | . |
| Langsur | 3 | . | . | 340 | 89 | 814 | 186 | 556 | 145 | 1 193 | 284 |
| | | | | . | . | 73,6 | 30,1 | . | . | 32,1 | -0,7 |
| Ralingen | 3 | . | . | . | . | . | . | . | . | . | . |
| | | | | . | . | . | . | . | . | . | . |
| LK Vulkaneifel | 125 | 10 502 | 35,7 | 31 217 | 5 036 | 112 420 | 18 274 | 75 471 | 14 382 | 272 175 | 58 567 |
| | | | | 72,2 | 46,7 | 91,0 | 38,8 | 72,7 | 60,5 | 83,1 | 68,0 |

| Verwaltungsbezirk | März 2024 | | | | | | | Januar - März 2024 | | | |
|-------------------|---------------|--------------|--|----------------|----------------|----------------|----------------|--------------------|----------------|----------------|----------------|
| | Be- triebe | Betten | | Gäste | | Übernachtungen | | Gäste | | Übernachtungen | |
| | | An- gebot | Auslas- tung | ins- gesamt | Aus- länder | ins- gesamt | Aus- länder | ins- gesamt | Aus- länder | ins- gesamt | Aus- länder |
| | Anzahl | % | Anzahl und Veränderung zu März 2023 bzw. Jan.-März 2023 in % | | | | | | | | |

noch: LK Vulkaneifel

| | | | | | | | | | | | |
|---------------------------|-----------|--------------|-------------|---------------|--------------|---------------|--------------|---------------|--------------|----------------|--------------|
| VG Daun | 57 | 3 696 | 30,0 | 9 448 | 1 386 | 33 282 | 4 574 | 21 651 | 2 979 | 80 748 | 11 970 |
| | | | | 10,7 | 15,0 | 15,2 | 22,9 | 4,4 | 5,0 | 5,0 | 28,3 |
| Daun, St. | 14 | 1 682 | 31,7 | 4 953 | 589 | 15 983 | 1 370 | 11 958 | 1 393 | 39 449 | 4 082 |
| | | | | 14,0 | -10,2 | 20,7 | -24,6 | 6,9 | -11,4 | 7,5 | -9,0 |
| Deudesfeld | 4 | 118 | . | . | . | . | . | . | . | . | . |
| Gillensfeld | 5 | 262 | 13,9 | 465 | 99 | 1 094 | 273 | 603 | 113 | 1 404 | 303 |
| | | | | 78,8 | x | 117,9 | x | 47,1 | 334,6 | 71,6 | 405,0 |
| Schalkenmehren | 7 | 424 | 49,4 | 2 151 | 183 | 6 290 | 524 | 5 716 | 486 | 17 076 | 1 424 |
| | | | | -1,7 | 30,7 | -0,8 | 48,4 | 0,1 | 11,0 | -1,4 | 20,5 |
| Üdersdorf | 4 | 69 | 7,4 | 64 | 6 | 153 | 9 | 112 | 22 | 249 | 39 |
| | | | | 433,3 | 0,0 | x | 0,0 | 220,0 | 340,0 | 322,0 | x |
| Wallenborn | 3 | 40 | 20,2 | 115 | 9 | 242 | 13 | 197 | 21 | 388 | 34 |
| | | | | . | . | . | . | . | . | . | . |
| VG Gerolstein | 55 | 4 002 | . | . | . | . | . | . | . | . | . |
| Birgel | 3 | 73 | . | . | . | . | . | . | . | . | . |
| Birresborn | 3 | 48 | 23,9 | . | . | 344 | 31 | . | . | 793 | 74 |
| | | | | . | . | 7,2 | -18,4 | . | . | 0,5 | 23,3 |
| Gerolstein, St. | 12 | 1 110 | 17,6 | 2 412 | 269 | 5 856 | 714 | 5 490 | 623 | 13 447 | 1 761 |
| | | | | -17,7 | -14,9 | -15,7 | -10,0 | -8,9 | 4,2 | -6,1 | 8,6 |
| Hillesheim, St. | 4 | 180 | 18,1 | 689 | 48 | 979 | 55 | 2 013 | 80 | 3 336 | 103 |
| Jünkerath | 3 | 193 | . | . | . | . | . | . | . | . | . |
| | | | | . | 0,0 | . | 0,0 | . | . | . | . |
| Lissendorf | 3 | . | . | . | . | . | . | . | . | . | . |
| | | | | . | 0,0 | . | 0,0 | . | 0,0 | . | 0,0 |
| Stadtkyll | 6 | 1 485 | 22,3 | 2 620 | 964 | 9 914 | 3 802 | 6 802 | 3 146 | 27 503 | 14 872 |
| Üxheim | 3 | 73 | . | . | . | . | . | . | . | . | . |
| | | | | . | 0,0 | . | 0,0 | . | 0,0 | . | 0,0 |
| VG Kelberg | 13 | 2 804 | . | . | . | . | . | . | . | . | . |
| Kelberg | 6 | 114 | 20,5 | 168 | 11 | 700 | 50 | 353 | 13 | 1 267 | 81 |
| | | | | 34,4 | -54,2 | . | . | -6,9 | -71,7 | . | . |
| LK Westerwaldkreis | 86 | 7 267 | 24,5 | 23 008 | 1 541 | 53 426 | 2 904 | 59 803 | 4 441 | 140 437 | 9 753 |
| | | | | -1,4 | -2,2 | 5,3 | -19,9 | 1,0 | 1,9 | 5,3 | 1,0 |
| VG Bad Marienberg (Ww.) | 16 | 953 | 31,0 | 3 736 | 211 | 8 852 | 605 | 9 914 | 693 | 23 479 | 2 947 |
| | | | | 7,1 | 0,0 | 18,4 | -13,1 | 3,9 | 13,8 | 9,2 | 48,0 |
| Bad Marienberg (Ww.), St. | 11 | 782 | 33,9 | 3 321 | 157 | 7 955 | 508 | 8 957 | 603 | 21 247 | 2 702 |
| Nistertal | 4 | . | . | . | . | . | . | . | . | . | . |
| VG Hachenburg | 13 | 1 216 | 23,2 | 2 014 | 146 | 8 480 | 285 | 4 809 | 332 | 26 705 | 656 |
| | | | | 6,2 | 19,7 | 12,5 | 21,8 | 11,0 | 11,8 | 12,9 | 22,4 |
| Hachenburg, St. | 5 | 506 | 46,9 | 1 335 | 95 | 7 124 | 171 | 3 148 | 197 | 23 514 | 405 |
| | | | | 6,6 | 33,8 | 10,9 | 14,0 | 9,1 | 8,2 | 12,4 | 22,7 |
| VG Höhr-Grenzhausen | 6 | 668 | 51,9 | 5 857 | 452 | 10 409 | 849 | 15 836 | 1 137 | 28 487 | 2 170 |
| Höhr-Grenzhausen, St. | 5 | . | . | . | . | . | . | . | . | . | . |
| VG Montabaur | 19 | 1 193 | 33,3 | 5 601 | 391 | 11 933 | 500 | 15 023 | 1 189 | 30 814 | 1 607 |
| | | | | -14,3 | -2,3 | -14,7 | -23,7 | 2,1 | 7,4 | -1,4 | -7,8 |
| Montabaur, St. | 7 | 416 | 45,0 | 2 943 | 189 | 5 610 | 245 | 9 013 | 556 | 17 234 | 767 |
| | | | | -6,6 | -0,5 | -16,2 | -25,5 | 12,4 | 10,3 | 3,3 | -10,5 |

| Verwaltungsbezirk | März 2024 | | | | | | Januar - März 2024 | | | | |
|-------------------|---------------|--------------|--|----------------|----------------|----------------|--------------------|----------------|----------------|----------------|----------------|
| | Be- triebe | Betten | | Gäste | | Übernachtungen | | Gäste | | Übernachtungen | |
| | | An- gebot | Auslas- tung | ins- gesamt | Aus- länder | ins- gesamt | Aus- länder | ins- gesamt | Aus- länder | ins- gesamt | Aus- länder |
| | Anzahl | % | Anzahl und Veränderung zu März 2023 bzw. Jan.-März 2023 in % | | | | | | | | |

noch: LK Westerwaldkreis

| | | | | | | | | | | | |
|------------------------|--------------|----------------|-------------|----------------|---------------|------------------|----------------|------------------|----------------|------------------|----------------|
| VG Rennerod | 8 | 1 321 | 18,3 | . | . | 7 271 | 87 | . | . | 15 662 | 446 |
| Rennerod, St. | 3 | 30 | . | . | . | . | . | . | . | . | . |
| VG Selters (Ww.) | 7 | . | . | 427 | 15 | 993 | 34 | 702 | 25 | 1 632 | 87 |
| | | | | 39,5 | -6,3 | 68,0 | 6,3 | 10,7 | -24,2 | 13,3 | 2,4 |
| VG Wallmerod | 3 | 65 | . | 255 | 47 | . | . | 820 | 136 | . | . |
| | | | | -25,7 | 67,9 | . | . | -4,8 | 65,9 | . | . |
| VG Westerburg | 7 | 507 | 21,3 | 1 688 | 136 | 3 236 | 205 | 4 284 | 390 | 7 226 | 533 |
| Westerburg, St. | 5 | . | . | 3,1 | 142,9 | 35,2 | 127,8 | 8,0 | 217,1 | 22,4 | 188,1 |
| | | | | . | . | . | . | . | . | . | . |
| VG Wirges | 5 | 190 | 17,2 | 361 | 61 | 979 | 149 | 876 | 191 | 2 580 | 693 |
| | | | | -17,8 | -52,7 | -35,3 | -79,2 | -19,1 | -32,5 | -37,7 | -65,0 |
| Rheinland-Pfalz | 3 223 | 187 082 | 26,9 | 593 452 | 84 164 | 1 509 294 | 214 115 | 1 336 238 | 207 876 | 3 459 814 | 563 866 |
| | | | | 14,2 | 15,4 | 19,3 | 7,1 | 10,2 | 10,3 | 13,2 | 8,7 |

Impressum

Herausgeber:
Statistisches Landesamt Rheinland-Pfalz
Mainzer Straße 14-16
56130 Bad Ems

Telefon: 02603 71-0
Telefax: 02603 71-3150

E-Mail: poststelle@statistik.rlp.de
Internet: www.statistik.rlp.de

Kostenfreier Download im Internet: <https://www.statistik.rlp.de/publikationen/berichte>

© Statistisches Landesamt Rheinland-Pfalz · Bad Ems · 2024

Vervielfältigung und Verbreitung, auch auszugsweise, mit Quellenangabe gestattet.