




2024

STATISTISCHE BERICHTE



Gemeindefinanzen 2021

Jahresrechnungsergebnisse

Zeichenerklärungen

0	Zahl ungleich Null, Betrag jedoch kleiner als die Hälfte von 1 in der letzten ausgewiesenen Stelle
-	nichts vorhanden
.	Zahl unbekannt oder geheim
x	Nachweis nicht sinnvoll
...	Zahl fällt später an
/	keine Angabe, da Zahl nicht sicher genug
()	Aussagewert eingeschränkt, da Zahl statistisch unsicher
D	Durchschnitt
p	vorläufig
r	revidiert
s	geschätzt

Für die Abgrenzung von Größenklassen wird im Allgemeinen anstelle einer ausführlichen Beschreibung „50 bis unter 100“ die Darstellungsform „50 – 100“ verwendet.

Einzelwerte in Tabellen werden im Allgemeinen ohne Rücksicht auf die Endsumme gerundet.

Abkürzungen

LK	Landkreis
gkSt.	große kreisangehörige Stadt
GV	Gemeindeverbände
BBesG	Bundesbesoldungsgesetz
SGB	Sozialgesetzbuch
u. Ä.	und Ähnliches
dgl.	dergleichen

Inhalt

Seite

Informationen zur Statistik	5
--	----------

Tabellen

T 1	Bevölkerung der Gemeinden und Gemeindeverbände 2021 nach Gebietskörperschaftsgruppen und Gemeindegrößenklassen	19
T 2	Bevölkerung am 30.06.2016–2021 nach Verwaltungsbezirken	20
T 3	Zweckverbände und andere juristische Personen zwischengemeindlicher Zusammenarbeit zum 31.12.2016–2021	21
Ausgaben und Einnahmen in gesamtwirtschaftlicher Gruppierung		
T 4	Ausgaben und Einnahmen der Gemeinden und Gemeindeverbände 2016–2021 nach Arten	23
T 5	Ausgaben und Einnahmen der Gemeinden und Gemeindeverbände 2021 nach Gebietskörperschaftsgruppen und Arten	27
T 6	Ausgaben und Einnahmen der Gemeinden und Gemeindeverbände 2021 nach Aufgabenbereichen und Arten	31
Ausgaben und Einnahmen in finanzwirtschaftlicher Gruppierung		
T 7	Ausgaben und Einnahmen der Gemeinden und Gemeindeverbände 2016–2021 nach Arten und Aufgabenbereichen	35
T 8	Bruttoausgaben der Gemeinden und Gemeindeverbände 2016–2021 nach Gebietskörperschaftsgruppen und Aufgabenbereichen	39
T 9	Unmittelbare Ausgaben der Gemeinden und Gemeindeverbände 2016–2021 nach Gebietskörperschaftsgruppen und Aufgabenbereichen	41
T 10	Nettoausgaben der Gemeinden und Gemeindeverbände 2016–2021 nach Gebietskörperschaftsgruppen und Aufgabenbereichen	43
T 11	Ausgaben und Einnahmen der Gemeinden und Gemeindeverbände 2021 nach Arten, Aufgabenbereichen und Gebietskörperschaftsgruppen	45
Ausgaben und Einnahmen in haushaltmäßiger Gruppierung		
T 12	Ausgaben der Gemeinden und Gemeindeverbände 2021 nach Arten und Aufgabengebieten	51
T 13	Einnahmen der Gemeinden und Gemeindeverbände 2021 nach Arten und Aufgabengebieten	75
T 14	Ausgaben der Gemeinden und Gemeindeverbände 2021 nach Gebietskörperschaftsgruppen und Arten	99
T 15	Einnahmen der Gemeinden und Gemeindeverbände 2021 nach Gebietskörperschaftsgruppen und Arten	103

Inhalt

Seite

Tabellen

T 16	Ausgaben der Gemeinden und Gemeindeverbände 2021 nach Arten, Gebietskörperschaftsgruppen und Gemeindegrößenklassen	107
T 17	Einnahmen der Gemeinden und Gemeindeverbände 2021 nach Arten, Gebietskörperschaftsgruppen und Gemeindegrößenklassen	113
T 18	Ausgaben der Gemeinden und Gemeindeverbände 2021 nach Arten und Verwaltungsbezirken	119
T 19	Einnahmen der Gemeinden und Gemeindeverbände 2021 nach Arten und Verwaltungsbezirken	123
T 20	Ausgaben der kreisangehörigen Gemeinden und der Verbandsgemeinden 2021 nach Arten und Verwaltungsbezirken	127
T 21	Einnahmen der kreisangehörigen Gemeinden und der Verbandsgemeinden 2021 nach Arten und Verwaltungsbezirken	131
T 22	Ausgaben der Landkreise 2021 nach Arten und Verwaltungsbezirken	135
T 23	Einnahmen der Landkreise 2021 nach Arten und Verwaltungsbezirken	139
T 24	Ausgaben und Einnahmen der verbandsfreien Gemeinden sowie der Verbandsgemeinden und ihrer Ortsgemeinden 2021 nach Arten und Verwaltungsbezirken	143
Kommunale Zweckverbände		
T 25	Ausgaben der Zweckverbände und der sonstigen juristischen Personen zwischengemeindlicher Zusammenarbeit 2021 nach Aufgabengebieten und Arten	213
T 26	Einnahmen der Zweckverbände und der sonstigen juristischen Personen zwischengemeindlicher Zusammenarbeit 2021 nach Aufgabengebieten und Arten	216

Grafiken

G 1	Gesamtausgaben der Gemeinden und Gemeindeverbände für ausgewählte Aufgabengebiete 2015–2021	22
-----	---	----

Übersichten

Ü 1	Verzeichnis der kreisfreien Städte, Kreise, Verbandsgemeinden und Gemeinden	219
-----	---	-----

Informationen zur Statistik

Rechtsgrundlage

Auf der Grundlage des Finanz- und Personalstatistikgesetzes vom 22.02.2006 (BGBl. I S. 438) in der derzeit gültigen Fassung wird jährlich zum 31.12. eine Bundesstatistik über die Ausgaben und Einnahmen der Gemeinden und Gemeindeverbände sowie der Zweckverbände und dgl. mit doppischer Buchführung durchgeführt. (§ 3 Abs. 2 Nr. 1 und Abs. 7 Nr. 2 FPStatG)

Berichtskreis

Der Berichtskreis besteht aus den Gemeinden sowie den doppisch buchenden Zweckverbänden einschließlich sonstigen Einrichtungen in öffentlich-rechtlicher Form.

Zu den Gemeinden zählen in Rheinland-Pfalz die kreisfreien Städte, die verbandsfreien Gemeinden, die großen kreisangehörigen Städte und die Ortsgemeinden; unter Gemeindeverbände werden die Verbandsgemeinden und die Landkreise sowie der Bezirksverband Pfalz subsumiert.

Zweckverbände sind Körperschaften des öffentlichen Rechts, in denen neben mindestens einer kommunalen Gebietskörperschaft auch sonstige juristische Personen des öffentlichen und privaten Rechts oder natürliche Personen Mitglied sein können, z. B. Kindergartenzweckverbände. Zweckverbände, die nach der kaufmännischen Buchführung Rechnung legen, werden nicht hier, sondern in der Statistik der Jahresabschlüsse öffentlich bestimmter Fonds, Einrichtungen und Unternehmen erfasst.

Durchführung der Statistik

Ausgangspunkt der Jahresrechnungsstatistik sind die in den Finanzrechnungen der Kommunen verbuchten Beträge in der vom Haushaltsrecht vorgegebenen Haushaltssystematik. Das kommunale Haushaltsrecht in Rheinland-Pfalz wurde durch die Verabschiedung des Landesgesetzes zur Einführung der kommunalen Doppik (KomDoppikLG) vom 2. März 2006 (GVBl. 2006, S. 57) grundlegend reformiert. Die rheinland-pfälzischen Kommunen mussten ihr Haushalts- und Rechnungswesen ab dem Haushaltsjahr 2007, spätestens jedoch ab dem Jahr 2009, von der Kameralistik auf die kommunale Doppik umstellen, d. h. ihre Bücher ab diesem Jahr nach den Regeln der doppelten Buchführung, allerdings angepasst an die Bedürfnisse der Kommunen, führen.

Anlass für die Reform in Rheinland-Pfalz war ein Beschluss der Ständigen Konferenz der Innenminister und -senatoren der Länder (IMK) vom November 2003, das kommunale Haushaltsrecht grundlegend zu reformieren. Damit wurde das Ziel verfolgt, die Möglichkeit zu schaffen, die Gemeinden nach wirtschaftlichen Grundsätzen führen zu können, indem anstatt von Ausgaben und Einnahmen nunmehr Aufwendungen und Erträge (Ergebnisrechnung) und damit auch der nicht zahlungswirksame Ressourcenverbrauch erfasst werden. Gleichzeitig werden in der Finanzrechnung die Ein- und Auszahlungen eines Haushaltsjahres nach dem Zahlungs- bzw. Kassenwirksamkeitsprinzip nachgewiesen.

Durch das Landesgesetz zur Einführung der kommunalen Doppik wurden §§ 93 bis 114 und 116 der Gemeindeordnung (GemO) neu gefasst. Diese Vorschriften und die weiteren aufgrund gesetzlicher Ermächtigung erlassenen Rechts- und Verwaltungsvorschriften ersetzen die Vorschriften über die kameralistische Haushaltswirtschaft. Durch die Verabschiedung der Verwaltungsvorschrift über den Produkt- und Kontenrahmenplan mit Zuordnungsvorschriften für die kommunale Haushaltswirtschaft und Muster zur Gemeindeordnung und Gemeindehaushaltsverordnung (VV Gemeindehaushaltssystematik - VV GemHSys) vom 23. November 2006 wurde die Systematik der kommunalen Doppik in Rheinland-Pfalz festgelegt.

Das Erhebungsprogramm der Jahresrechnungsstatistik hat infolge der Einführung der kommunalen Doppik, die nicht nur in Rheinland-Pfalz, sondern auch in anderen Bundesländern vollzogen wurde, Änderungen erfahren. Im Jahr 2006 wurde das Gesetz über Finanz- und Personalstatistiken (FPStatG) dahingehend geändert, dass die Statistischen Landesämter bei denjenigen Kommunen, die bereits die kommunale Doppik anwenden, die Ein- und Auszahlungen nach der neuen doppischen und nicht mehr die Ist-Einnahmen und Ist-Ausgaben nach der

traditionellen kameralen Systematik abfragen. An die Stelle der Erhebung nach Gruppierungen und Gliederungen ist demnach eine Erhebung nach Konten der Finanzrechnung und Produkten getreten.

Mit der Doppikeinführung waren Umstellungsschwierigkeiten verbunden, die sich auch auf die Qualität der amtlichen Statistik auswirkten. Interkommunale Vergleiche werden durch Unterschiede in der Verbuchungspraxis erschwert. Schließlich ist durch die Änderung der Haushaltssystematik die intertemporale Vergleichbarkeit eingeschränkt.

Bislang wurde zwischen den statistischen Ämtern der Länder und des Bundes noch kein einvernehmliches Darstellungskonzept auf Basis des doppischen Rechnungswesens vereinbart. Daher orientiert sich das Darstellungsprogramm der Ergebnisse der Jahresrechnungsstatistik weiterhin an der kameralen Systematik entsprechend der Verwaltungsvorschriften über die Gliederung und Gruppierung der kommunalen Haushaltspläne. Insofern beziehen sich die nachstehenden Ausführungen in dem vorliegenden Statistischen Bericht weiterhin auf die kamerale Haushaltssystematik.

Finanzstatistische Grundbegriffe

Gesamtwirtschaftliche Darstellung

Hauptzweck der gesamtwirtschaftlichen Darstellung der Ausgaben und Einnahmen der kommunalen Gebietskörperschaften ist es, die Zusammenhänge zwischen den öffentlichen Haushalten und der gesamten Volkswirtschaft darzustellen. Die gesamtwirtschaftliche Darstellung zeigt, wie die Gebietskörperschaften in ihrer Gesamtheit mit den übrigen Bereichen der Volkswirtschaft verzahnt sind, sodass deutlich wird, in welchem Ausmaß die „öffentlichen Hände“ der verschiedenen Ebenen den Wirtschaftsablauf und die konjunkturelle Entwicklung beeinflussen. Sie gibt darüber hinaus eine gute Übersicht über den finanziellen Status der einzelnen Gebietskörperschaften und liefert damit einen brauchbaren Ansatzpunkt und Vergleichsmaßstab zur Beurteilung ihres Finanzgebarens. Weniger geeignet ist die gesamtwirtschaftliche Gruppierung der Ausgaben und Einnahmen jedoch, wenn es darum geht, die einzelnen öffentlichen Aufgabengebiete näher zu durchleuchten und darzustellen, in welchem Umfang und in welcher Form die Gebietskörperschaften der verschiedenen Ebenen zur Erfüllung und Finanzierung der einzelnen Aufgaben beitragen.

Das Gliederungsschema für die gesamtwirtschaftliche Gruppierung unterscheidet zwischen der laufenden Rechnung und der Kapitalrechnung. Die den besonderen Finanzierungsvorgängen zuzurechnenden Ausgaben und Einnahmen werden nicht in die Gesamtsummen der Ausgaben und Einnahmen einbezogen, sondern „unter dem Strich“ als eigener Ausgabe- und Einnahmeblock nachgewiesen. In den Tabellen, in denen die gesamtwirtschaftliche Gruppierung mit der funktionalen Gliederung kombiniert wird, erübrigt sich die Darstellung der besonderen Finanzierungsvorgänge ganz, da sie nur den Gesamthaushalt betreffen und nicht einzelnen Aufgabengebieten zugeordnet werden können.

Laufende Rechnung

Auf der Ausgabenseite der *laufenden Rechnung* erscheinen als wichtigste Positionen die Personalausgaben und der laufende Sachaufwand, dem in einem weiteren Sinne auch die Zinsausgaben zuzurechnen sind. Es handelt sich hier grundsätzlich um diejenigen Ausgaben, die als „Staatsverbrauch“ in die volkswirtschaftliche Gesamtrechnung eingehen. Daneben stehen die Übertragungen, die als Zahlungen ohne Gegenleistung zu definieren sind; auf der Ausgabenseite der laufenden Rechnung können sie entweder als laufende Zuweisungen und Zuschüsse oder als Schuldendiensthilfen vorkommen. Auf der Einnahmenseite der laufenden Rechnung sind demgegenüber die laufenden Einnahmen zu verbuchen, die zur Finanzierung der laufenden Ausgaben zur Verfügung stehen. Es sind dies die Steuern und steuerähnlichen Einnahmen, die Leistungsentgelte (Einnahmen aus wirtschaftlicher Tätigkeit, Zinseinnahmen, Gebühren u. dgl.) und die Übertragungen. Da die Steuereinnahmen in ihrer Gesamtheit der laufenden Rechnung zugeordnet werden, obwohl sie zu einem wesentlichen Teil auch zur Deckung der Ausgaben der Kapitalrechnung dienen, sollten in der laufenden Rechnung die Einnahmen die Ausgaben immer übersteigen. Je größer dieser Saldo ist, auf desto mehr „freie Mittel“ können die Gebietskörperschaften zur Finanzierung von Sachinvestitionen zurückgreifen.

Kapitalrechnung

In der *Kapitalrechnung* stehen den Sachinvestitionen, den Vermögensübertragungen, den Darlehen, dem Erwerb von Beteiligungen und den Tilgungsausgaben an den öffentlichen Bereich auf der Ausgabenseite die Einnahmen

aus der Veräußerung von Sachvermögen, die Vermögensübertragungen (d. h. in erster Linie die den Gebietskörperschaften zufließenden Zuweisungen und Zuschüsse für Investitionen), die Darlehensrückflüsse, die Einnahmen aus der Veräußerung von Beteiligungen und die Schuldenaufnahmen vom öffentlichen Bereich auf der Einnahmenseite gegenüber.

Jede Ausgabe positioniert dabei mit einer entsprechenden Einnahme positioniert. Die Schuldenaufnahmen vom öffentlichen Bereich und die Tilgung dieser Schulden erscheinen in der Kapitalrechnung und nicht unter den besonderen Finanzierungsvorgängen da es sich hier um Zahlungen innerhalb des öffentlichen Bereichs handelt, die gesamtwirtschaftlich als rückzahlbare Zuweisungen gelten können, während durch den Nachweis der besonderen Finanzierungsvorgänge in erster Linie deutlich gemacht werden soll, in welchem Umfang die Gebietskörperschaften den Kreditmarkt in Anspruch nehmen. Da die Einnahmen der Kapitalrechnung regelmäßig nicht zur Deckung der Ausgaben ausreichen, schließt die Kapitalrechnung normalerweise mit einem Defizit ab. Diese „Finanzierungslücke“ wird durch den Überschuss der laufenden Rechnung und gegebenenfalls durch eine entsprechende Nettokreditaufnahme am Kapitalmarkt geschlossen.

Besondere Finanzierungsvorgänge

Unter den besonderen Finanzierungsvorgängen sind die den Gesamthaushalt einer Körperschaft ausgleichenden periodenübergreifenden Finanztransaktionen zusammengefasst. Sie umfassen, ausgehend vom doppelten Rechnungswesen, ausschließlich die Schuldentilgung und -aufnahme.

Der Umfang der Nettokreditaufnahme ergibt sich als Saldo der *besonderen Finanzierungsvorgänge*, indem die Einnahmen aus den Schuldenaufnahmen am Kreditmarkt gegen die Ausgaben durch die Tilgung von Schulden aus Kreditmarktmitteln, verrechnet werden. Den Schulden aus Kreditmarktmitteln sind dabei auch die Schulden bei Sozialversicherungsträgern zuzuordnen. In der Regel dürften die Einnahmen aus den besonderen Finanzierungsvorgängen die Ausgaben insoweit übersteigen, als die Kreditaufnahme zur Durchführung von Investitionen erfolgt.

Finanzwirtschaftliche Darstellung

Hauptzweck der finanzwirtschaftlichen Darstellung ist es, die einzelnen öffentlichen Aufgabengebiete näher zu durchleuchten und darzustellen, in welchem Umfang und in welcher Form die Gebietskörperschaften der verschiedenen Ebenen zur Erfüllung und Finanzierung der einzelnen Aufgaben beitragen. In der finanzwirtschaftlichen Gruppierung werden die folgenden Ausgabe- und Einnahmegruppen voneinander abgegrenzt:

- auf der Ausgabenseite
 - Unmittelbare Ausgaben (ohne Zahlungen an andere Bereiche)
 - Zahlungen an andere Bereiche
 - Zahlungen an den öffentlichen Bereich
- auf der Einnahmenseite
 - Unmittelbare Einnahmen (ohne Zahlungen von anderen Bereichen)
 - Zahlungen von anderen Bereichen
 - Zahlungen vom öffentlichen Bereich

Die *unmittelbaren Ausgaben* (ohne die Zahlungen an andere Bereiche) repräsentieren denjenigen Betrag, den die öffentlichen Körperschaften selbst ausgeben, um Dienstleistungen oder Güter, die entweder für den laufenden Verbrauch oder zur Investition bestimmt sind, zu erwerben. In der Höhe dieses Betrages treten die öffentlichen Körperschaften also selbst am Markt als Käufer auf. Die unmittelbaren Ausgaben insgesamt umfassen darüber hinaus auch die *Zahlungen an andere Bereiche* und geben an, mit welchem Betrag die öffentlichen Körperschaften die Erfüllung einer bestimmten Aufgabe oder der in einem Aufgabengebiet gebündelten Funktionen selbst wahrnehmen, und zwar ohne Rücksicht darauf, ob und inwieweit sie diese Ausgaben aus eigenen Mitteln oder durch Zuweisungen von anderen Gebietskörperschaften finanzieren. Die *Zahlungen an den öffentlichen Bereich* schließlich lassen erkennen, in welchem Umfang andere öffentliche Körperschaften an der Aufgabenerfüllung beteiligt sind und welche finanziellen Leistungen sie dafür erhalten.

Die *Gliederung der Einnahmen* erfolgt im Wesentlichen nach den gleichen Gesichtspunkten. Zu den unmittelbaren Einnahmen (ohne die Zahlungen von anderen Bereichen) gehören aber neben den

Leistungsentgelten, denen die Erwerbseinkünfte, Gebühren und Beiträge zuzuordnen sind, auch die Steuern und steuerähnlichen Einnahmen, bei denen es sich um Zwangseinnahmen der öffentlichen Körperschaften handelt, denen keine speziellen Gegenleistungen von Seiten der öffentlichen Körperschaften gegenüberstehen.

Die bei der finanzwirtschaftlichen Darstellung verwandten Begriffe sind grundsätzlich die gleichen wie bei der gesamtwirtschaftlichen Darstellung. Völlig außer Betracht bleiben allerdings die „besonderen Finanzierungsvorgänge“, da die finanzwirtschaftliche Gruppierung primär eine Durchleuchtung der Ausgaben- und Einnahmgestaltung der einzelnen Aufgabengebiete zum Ziele hat, die „besonderen Finanzierungsvorgänge“ aber nur den Gesamthaushalt betreffen und in der Regel nicht den einzelnen Aufgabengebieten zugerechnet werden können.

Die Bruttoausgaben und -einnahmen werden zur Ermittlung der Gesamtausgaben und -einnahmen und der Nettoausgaben und -einnahmen sukzessive bereinigt, indem zunächst der Zahlungsverkehr zwischen den Gemeinden und Gemeindeverbänden und dann in einem zweiten Schritt die Zahlungen von anderen Ebenen des öffentlichen Bereichs abgesetzt werden.

Die bei der finanzwirtschaftlichen Gruppierung nachgewiesenen Positionen umfassen vielfach etwas heterogene Ausgabe- bzw. Einnahmearten. Hier ist zu berücksichtigen, dass eine Reihe von Ausgaben und Einnahmen zentral zu veranschlagen sind, sodass es sich nicht lohnt, sie bei der statistischen Aufbereitung in dem Katalog der Ausgabe- und Einnahmearten einzeln aufzuführen, da sie auch bei der Zusammenfassung mit anderen Ausgabe- und Einnahmearten unter einem speziellen Aufgabengebiet und damit getrennt von den anderen Ausgabe- und Einnahmearten dargestellt werden. Dies gilt zum Beispiel für die Steuern und steuerähnlichen Einnahmen sowie den Schuldendienst (Zins- und Tilgungsausgaben), die zentral innerhalb des Aufgabenbereichs „Allgemeine Finanzwirtschaft“ veranschlagt werden.

Haushaltsmäßige Darstellung

Die Darstellung der Ausgaben und Einnahmen in haushaltsmäßiger Gruppierung folgt den für die kommunalen Haushalte maßgebenden *Gruppierungsplänen* und hält sich auch bei der weiteren Untergliederung der Ergebnisse nach Aufgabengebieten an den kommunalen Gliederungsplan. Abweichend von der Haushaltssystematik werden jedoch auch in diesem Programmteil die Ausgaben den Einnahmen vorangestellt, da diese in der Finanzstatistik übliche Einteilung auch hier beibehalten werden soll. Während die Schemata für die gesamtwirtschaftliche und finanzwirtschaftliche Gruppierung der Ausgaben und Einnahmen bei der staatlichen und kommunalen Haushaltsrechnungsstatistik in nahezu unveränderter Form angewandt werden, ist dies bei der haushaltsmäßigen Darstellung nicht möglich. Eine vollständige Übereinstimmung der Haushaltssystematiken für den staatlichen und kommunalen Bereich ließ sich nicht realisieren; dafür sind die Aufgaben des Staates und der Kommunen und die Zwecksetzung der staatlichen und kommunalen Haushalte zu unterschiedlich. Da sich die haushaltsmäßige Darstellung an die Gruppierungspläne hält, ergeben sich hier zwangsläufig für den Staat und die Kommunen unterschiedliche Tabellenwerke.

In der *kommunalen Jahresrechnungsstatistik* steht die haushaltsmäßige Gruppierung der Ausgaben und Einnahmen im Vordergrund des Interesses, da diese Ergebnisse von den Gemeinden und Gemeindeverbänden unmittelbar als Vergleichsgrößen herangezogen werden können. Dieser Programmteil, aus dem die wichtigsten Ergebnisse ab Tabelle 12 des vorliegenden Statistischen Berichts veröffentlicht werden, nimmt daher auch im Rahmen der kommunalen Jahresstatistik den größten Raum ein. Der Tabellenaufbau unterscheidet entsprechend der Haushaltssystematik zwischen dem Verwaltungshaushalt und dem Vermögenshaushalt, wobei die Ausgaben und Einnahmen in diesen beiden Teilhaushalten nach den Gruppierungsnummern des obligatorischen Gruppierungsplans aufgeführt werden. Die Bereinigung der Ergebnisse von Doppelzählungen hängt grundsätzlich davon ab, ob es sich um Gesamtergebnisse für alle Gemeinden und Gemeindeverbände des Landes handelt oder um nach Gebietskörperschaftsgruppen, Gemeinde- und Verbandsgemeindegrößenklassen sowie Verwaltungsbezirken untergliederte Angaben. Im ersten Fall werden von den Bruttoausgaben und Bruttoeinnahmen des Verwaltungshaushalts und des Vermögenshaushalts zunächst die Zahlungen von Gemeinden und Gemeindeverbänden abgezogen. Die Absetzung der haushaltstechnischen Verrechnungen erfolgt erst nach der Addition der Gesamtausgaben und Gesamteinnahmen des Verwaltungs- und Vermögenshaushalts. Zur Ermittlung der Nettoausgaben und Nettoeinnahmen sind dann nochmals von diesen bereinigten Gesamtausgaben und Gesamteinnahmen die Zahlungen von anderen Ebenen des öffentlichen Bereichs zu subtrahieren.

Die Bereinigung von Doppelzählungen ist bei der Darstellung von Ergebnissen für die Gebietskörperschaftsgruppen, Gemeinde- und Verbandsgemeindegrößenklassen sowie Verwaltungsbezirke nicht möglich, da die Ermittlung der Gesamtausgaben und Gesamteinnahmen eine entsprechend differenzierte Erfassung des Zahlungsverkehrs der Gemeinden und Gemeindeverbände untereinander voraussetzen würde; dazu müsste in der Haushaltssystematik bei der Unterscheidung der Zahlungsbereiche der Sektor „Gemeinden und Gemeindeverbände“ entsprechend weiter untergliedert werden, was praktisch ausgeschlossen ist. Daher können die Summen des Verwaltungs- und Vermögenshaushalts in diesen Fällen nur „brutto“ nachgewiesen werden. Die Bereinigung erfolgt erst in den Abschlusssummen, indem zunächst von den Bruttoausgaben und Bruttoeinnahmen des Verwaltungs- und Vermögenshaushalts die haushaltstechnischen Verrechnungen abgesetzt und dann in einem zweiten Schritt die so ermittelten bereinigten Bruttoausgaben und Bruttoeinnahmen um die Zahlungen vom öffentlichen Bereich vermindert werden, um die Nettoausgaben und Nettoeinnahmen zu errechnen.

Finanzstatistische Bereinigungen und Zahlungsbereiche

Haushaltstechnische Verrechnungen

In den Abschlusssummen der Haushalte und damit auch in der Darstellung der Ergebnisse in der haushaltmäßigen Gruppierung sind die haushaltstechnischen Verrechnungen enthalten.

In den kommunalen Haushalten umfassen die haushaltstechnischen Verrechnungen nur noch die Inneren Verrechnungen, (Einnahmen und Ausgaben aus interner Leistungsbeziehung) als Ausgabe unter der Gr.-Nr. 679 und als Einnahme unter der Gr.-Nr. 169.

Werden beim Nachweis der Ausgaben und Einnahmen nach der haushaltmäßigen Gruppierung von den jeweiligen Summen die haushaltstechnischen Verrechnungen abgesetzt, um den internen Verrechnungsverkehr zu eliminieren, so wird diese Form der Bereinigung in den begrifflichen Bezeichnungen entsprechend zum Ausdruck gebracht („bereinigte Brutto- bzw. Gesamtausgaben“, „bereinigte Brutto- bzw. Gesamteinnahmen“). Bei der Darstellung der Ergebnisse in gesamtwirtschaftlicher und finanzwirtschaftlicher Gruppierung sind die haushaltstechnischen Verrechnungen definitionsgemäß nicht enthalten. Bei einem Vergleich der Ergebnisse aus der Jahresrechnungsstatistik ist deshalb auch zu beachten, dass die Ausgaben und Einnahmen in gesamtwirtschaftlicher und finanzwirtschaftlicher Gruppierung von den Ausgaben und Einnahmen in haushaltmäßiger Gruppierung um die haushaltstechnischen Verrechnungen abweichen.

Steuerausgleiche

Unter *Steuerausgleiche* fällt im kommunalen Bereich die aus der unterschiedlichen Behandlung der Gewerbesteuerumlage resultierende Differenz zwischen den Haushalten und der Jahresrechnungsstatistik. Während in den Haushalten die Einnahmen aus der Gewerbesteuer mit ihren Bruttobeträgen verbucht werden, sodass auf der Ausgabenseite ein entsprechender Betrag für die an Bund und Länder abzuführende Gewerbesteuerumlage anzusetzen ist, werden die Einnahmen aus der Gewerbesteuer in der Jahresrechnungsstatistik nur netto nach Abzug der Gewerbesteuerumlage nachgewiesen, womit ein Ansatz für die Gewerbesteuerumlage auf der Ausgabenseite entfällt.

Durchlaufende Mittel

Durchlaufende Mittel sind Leistungen, die vom Land bzw. vom Bund voll erstattet werden, sodass es zweckmäßig ist, sie nur beim Land bzw. Bund als Leistungen nachzuweisen und so eine unnötige Aufblähung des Haushaltsvolumens der Gemeinden und Gemeindeverbände zu verhindern. Als durchlaufende Mittel werden in der Jahresrechnungsstatistik der Gemeinden und Gemeindeverbände die Leistungen für den Katastrophenschutz sowie die dafür gezahlten Erstattungen behandelt. Die Leistungen für den Katastrophenschutz werden allerdings in den kommunalen Haushalten im Allgemeinen nicht mehr veranschlagt, sodass eine nachträgliche Bereinigung dieser Angaben im Rahmen der Jahresrechnungsstatistik nur noch in Ausnahmefällen erforderlich ist. Bei der Bereinigung der aus den kommunalen Haushalten in die Jahresrechnungsstatistik zu übernehmenden Ausgangsdaten werden den durchlaufenden Mitteln auch die Rückzahlungen überzahlter Bauausgaben zugeordnet. Diese auf der Einnahmenseite unter der Gruppierungs-Nr. 347 verbuchten Beträge sind auf der Ausgabenseite von den Bauausgaben (Gruppierungs-Nr. 94) abzusetzen.

Erstattungen

Bei Erstattungen ist auf einige Besonderheiten hinzuweisen, die die Zuordnung der Erstattungen bei der gesamtwirtschaftlichen und finanzwirtschaftlichen Darstellung der Ausgaben und Einnahmen (vgl. S. 5 bzw. S. 6) betrifft. Während die *Erstattungen an den öffentlichen Bereich bzw. vom öffentlichen Bereich* unter den laufenden Zuweisungen erscheinen, erfolgt der Nachweis der Erstattungen an andere Bereiche bzw. von anderen Bereichen nach einem differenzierten Zuordnungsschema. Auf der Ausgabenseite werden die *Erstattungen an andere Bereiche* unter dem laufenden Sachaufwand subsumiert. Die Zuordnung ist darin begründet, dass diesen Zahlungen echte Leistungen gegenüberstehen, deren Bereitstellung an sich Sache der öffentlichen Körperschaften ist. Aus der gleichen Erwägung werden auf der Einnahmenseite die *Erstattungen von Verwaltungsausgaben von anderen Bereichen* unter den sonstigen laufenden Einnahmen nachgewiesen. Maßgebend für diese Abgrenzung ist auch hier, dass die Erstattungen von Verwaltungsausgaben von anderen Bereichen als Entgelte für öffentliche Leistungen zu betrachten sind.

Zahlungsbereiche

In vielen Fällen ist es außerdem interessant zu erfahren, inwieweit die Ausgaben von den jeweiligen Gebietskörperschaften selbst getragen werden müssen, wie groß also ihre eigene Belastung ist, und inwieweit die jeweiligen Gebietskörperschaften die als Einnahmen verbuchten Beträge selbst aufgebracht haben, in welchem Umfang es sich also mithin um „eigene Mittel“ handelt. Dazu sind von den Gesamtausgaben bzw. Gesamteinnahmen die Zahlungen abzusetzen, die den Gebietskörperschaften einer Ebene des öffentlichen Bereichs von den anderen Ebenen des öffentlichen Bereichs zugegangen sind. Geht man von den Bruttoausgaben und Bruttoeinnahmen aus, so sind die Zahlungen vom öffentlichen Bereich insgesamt in Abzug zu bringen. Diese als *Nettoausgaben* bzw. *Nettoeinnahmen* bezeichneten Größen lassen sich im kommunalen Bereich nicht für die Gebietskörperschaftsgruppen, Gemeinde- bzw. Verbandsgemeindegrößenklassen und Verwaltungsbezirke ausweisen, da eine Bereinigung des Zahlungsverkehrs für einzelne kommunale Körperschaftsgruppen aus haushaltssystematischen Gründen nicht möglich ist.

Die kommunalen Gruppierungspläne sehen bei den folgenden Ausgabe- und Einnahmearten eine Untergliederung nach Zahlungsbereichen vor:

- Allgemeine Umlagen
- Laufende Zuweisungen und Zuschüsse
- Erstattungen
- Schuldendiensthilfen
- Zinsausgaben und -einnahmen
- Zuweisungen und Zuschüsse für Investitionen und sonstige Vermögensübertragungen
- Schuldenaufnahmen und Tilgungsausgaben

Zum öffentlichen Bereich werden dabei gerechnet:

- Bund,
- Länder,
- Gemeinden und Gemeindeverbände,
- Zweckverbände und sonstige juristische Personen zwischengemeindlicher Zusammenarbeit
- Sozialversicherungsträger.

Zu den anderen Bereichen zählen

- Unternehmen (öffentliche und private)
- Sonstige (private Haushalte und Organisationen ohne Erwerbscharakter).

Durch die Zahlungen zwischen den einzelnen öffentlichen Haushalten ergeben sich bei der Zusammenfassung der Ergebnisse mehrerer Körperschaften oder Körperschaftsgruppen zu einer Darstellungsebene Doppelzählungen. Die finanzstatistische Bereinigung dieser Doppelzählungen erfolgt dabei nicht bei den einzelnen Ausgabe- und Einnahmearten, sondern global bei den Einnahme- und Ausgabesummen, indem die darin enthaltenen Zahlungen zwischen den einzelnen Körperschaften oder Körperschaftsgruppen in Höhe der Zahlungseingänge in einer Summe abgesetzt werden.

Vergleichbarkeit

Die Jahresrechnungsstatistik erfasst mit wenigen Ausnahmen (z.B. durchlaufende Gelder) alle Ein- und Auszahlungen des Haushaltsjahres. Die konkrete Aufgabenerledigung im Einzelfall beeinflusst damit auch den statistischen Nachweis der Finanzströme. Die Vergleichbarkeit wird beeinflusst durch

- den unterschiedlichen Umfang der Aufgabenwahrnehmung, dies gilt vor allem bei den so genannten freiwilligen Aufgaben.
- die unterschiedliche Art der Aufgabenerfüllung.

Die unterschiedliche Aufgabenverteilung zwischen Kommunen und nicht kommunalen Trägern sowie zwischen den Kernhaushalten und den ausgegliederten Einheiten beeinflusst den interkommunalen Vergleich sowohl bei einzelnen Aufgaben wie auch für die Kommune insgesamt. Wird eine Aufgabe nicht von der Kommune wahrgenommen, hat das Einfluss beispielsweise auf die Höhe der Personal- und Investitionsausgaben, mit der Folge, dass die gesamten Personal- und Investitionsausgaben für einen einzelgemeindlichen Vergleich wenig aussagefähig sind.

Die Existenz von Eigenbetrieben beeinflusst die Haushalte nicht nur insofern, als die Ausgaben (z. B. für Personal und für Investitionen) und Einnahmen (z. B. Gebühren) für die jeweilige Aufgabe nicht mehr im Haushalt veranschlagt werden (mit Ausnahme der Ausgaben, die im Zusammenhang mit der Übernahme der Verwaltung der ausgegliederten Einrichtung durch den Träger verursacht sind und vom Eigenbetrieb dann erstattet werden), sondern auch die Struktur der Haushalte wird tangiert, weil nur noch bestimmte Positionen besetzt sind, z. B. die Gewährung von laufenden Zuschüssen oder die Gewinnabführungen bzw. Verlustausgleiche sowie die Abwicklung von Baumaßnahmen.

- und die unterschiedliche Veranschlagung und Verbuchung in den Kommunalhaushalten.

Die Veranschlagung in den kommunalen Haushaltsplänen soll entsprechend der jeweils gültigen Zuordnungsvorschriften erfolgen, um eine einheitliche Nachweisung der Beträge sicherzustellen. Werden bei der Haushaltsaufstellung falsche oder unterschiedliche Zuordnungen gewählt, erfolgt auch ein falscher bzw. unterschiedlicher Nachweis in der Statistik. Diese Problematik hat sich mit der Doppikeinführung und der Überführung der doppelischen Ergebnisse in die kamerale Systematik verschärft.

Ergebnisdarstellung

Die Ergebnisse werden jeweils so stark untergliedert, wie es das Aufbereitungsprogramm und der verfügbare Platz erlauben. Vorangestellt sind für die wichtigsten Eckzahlen Vergleichsergebnisse für die vorangegangenen Jahre. Detaillierte Ergebnisse können über das Landesinformationssystem abgerufen werden.

Haushaltssystematik

Wie auf Seite 5 dargelegt, orientiert sich das Darstellungsprogramm weiterhin an der kamerale Systematik. Zu diesem Zweck werden die von den Kommunen gelieferten Daten in die kamerale Haushaltssystematik überführt. Aufgrund der Unterschiede zwischen der doppelischen und der kamerale Systematik ist eine eindeutige Zuordnung jedoch nicht in allen Fällen möglich. Dadurch kommt es aufgrund systematischer Unterschiede zu unvermeidbaren Unschärfen.

Bevölkerungsdaten

Maßgebend für die *Zuordnung der Gemeinden zu den Gemeinde- und Verbandsgemeindegrößenklassen* ist grundsätzlich die Zahl der Einwohner am 30.06. des jeweiligen Jahres. Der Berechnung der *Pro-Kopf-Angaben* werden die gleichen Einwohnerzahlen zu Grunde gelegt wie der Zuordnung der Gemeinden nach Gemeinde- bzw. Verbandsgemeindegrößenklassen.

Grundlage bilden die im Rahmen des Zensus 2011 zum 09.05.2011 festgestellten und inzwischen zum 30.06.2021 fortgeschriebenen Einwohnerzahlen.

Gebietsstand

Die Ergebnisse werden in ihrer Abgrenzung nach Gebietskörperschaftsgruppen, Gemeinde- und Verbandsgemeindegrößenklassen sowie Verwaltungsbezirken nach dem Gebietsstand vom 1. Januar 2023 nachgewiesen.

In den Tabellen, in denen Zeitreihen in der Gliederung nach Verwaltungsbezirken, Gebietskörperschaftsgruppen oder Gemeinde- bzw. Verbandsgemeindegrößenklassen dargestellt werden, sind alle Daten rückwirkend auf diesen Gebietsstand umgerechnet worden. Im Falle eines Zusammenschlusses zweier Gebietskörperschaften, beispielsweise bei der Eingliederung einer verbandsfreien Gemeinde in eine Verbandsgemeinde oder der Fusion zweier Verbandsgemeinden, werden die Jahresrechnungsergebnisse der Haushalte der fusionierenden Gebietskörperschaften für die zurückliegenden Jahre addiert. Im Falle der Auflösung einer Verbandsgemeinde und Verteilung der verbandsangehörigen Gemeinden auf mehrere Gebietskörperschaften werden die Jahresrechnungsergebnisse dieser Verbandsgemeinde rückwirkend auf die aufnehmenden Körperschaften verteilt. Die Jahresrechnungsergebnisse der aufgelösten Verbandsgemeinden werden nach der Relation der Bevölkerungszahlen der neu zugeordneten Ortsgemeinden verteilt.

Regionalergebnisse

Die Ergebnisse für die kreisfreien Städte und Landkreise, Verbandsgemeinden und kreisangehörigen Gemeinden werden in alphabetischer Reihenfolge aufgeführt. Zusätzlich wird der achtstellige Gemeindeschlüssel angegeben. Die Kennziffer ist wie folgt aufgebaut: Die 1. Stelle gibt die statistische Region (ehemaliger Regierungsbezirk), die 2. und 3. Stelle den Kreis innerhalb der Region an. Die Kennzeichnung der Verbandsgemeinde erfolgt in der 7. und 8. Stelle, da die Verbandsgemeinden eine in Rheinland-Pfalz besonders eingerichtete Verwaltungsebene darstellen und bundeseinheitlich nur mit einem sechsstelligen Gemeindeschlüssel gearbeitet wird, der für die Abgrenzung der Verbandsgemeinden keinen Raum lässt, sodass die Nummern, die für die Verbandsgemeinden innerhalb der Kreise festgelegt wurden, an den bundeseinheitlich sechsstelligen Schlüssel angehängt werden mussten. In der 4. bis 6. Stelle werden die Gemeinden innerhalb eines Kreises durchnummeriert.

In den Tabellen werden die kreisfreien Städte den Landkreisen und die verbandsfreien Gemeinden innerhalb der Landkreise den Verbandsgemeinden und ihren zugehörigen Ortsgemeinden vorangestellt. Bei dem Nachweis der verbandsfreien Gemeinden und der Ortsgemeinden wird die numerische durch eine alphabetische Reihenfolge ersetzt, um die verbandsfreien Gemeinden innerhalb des Landkreises und die Ortsgemeinden innerhalb der Verbandsgemeinde schneller auffinden zu können. Dies ist allerdings nur dort von Bedeutung, wo durch die Bildung von neuen Gemeinden die ursprüngliche Übereinstimmung von numerischer und alphabetischer Reihenfolge nicht mehr beibehalten werden konnte; in der Regel decken sich beide.

Während die Tabellen, die nur Ergebnisse in der Gliederung nach Kreisen (kreisfreie Städte und Landkreise) bringen, relativ leicht überschaubar sind, lassen sich in den Tabellen für die Verbandsgemeinden und ihre angehörigen Gemeinden die Einzelangaben für die gesuchte Verbandsgemeinde am einfachsten mithilfe des im Anhang abgedruckten alphabetischen Verzeichnisses der Verbandsgemeinden auffinden, in dem für jede Verbandsgemeinde die systematische Kennziffer aufgeführt ist.

Innerhalb der kreisangehörigen Städte nehmen die *großen kreisangehörigen Städte* nach § 6 GemO eine besondere Stellung ein. Sie werden daher in den Tabellen, in denen Ergebnisse für die Gemeinden und Gemeindeverbände in der Gliederung nach Verwaltungsbezirken (kreisfreie Städte und Landkreise) nachgewiesen werden, bei den Landkreisen besonders ausgegliedert. Darüber hinaus werden unter der Gesamtsumme für die Landkreise die Angaben für die großen kreisangehörigen Städte als Darunter-Position in einer Summe zusammengefasst, um für einen Vergleich der großen kreisangehörigen Städte mit den anderen Gebietskörperschaftsgruppen entsprechende Bezugsgrößen zur Verfügung zu stellen.

Gebietskörperschaftsgruppen und Gemeinde- bzw. Verbandsgemeindegrößenklassen

Die Gliederung nach Gebietskörperschaftsgruppen und Gemeinde- bzw. Verbandsgemeindegrößenklassen sieht bundeseinheitlich eine getrennte Darstellung der kreisfreien Städte und der kreisangehörigen Gemeinden nach Gemeindegrößenklassen vor, da die Verwaltungen der kreisfreien Städte zugleich die Funktion einer Kreisverwaltung wahrnehmen und die Ergebnisse für die nach Größenklassen gegliederten kreisfreien Städte deshalb nicht ohne weiteres mit den in einer entsprechenden Gliederung nachgewiesenen Ergebnissen für die kreisangehörigen Gemeinden vergleichbar sind.

Auf- und Abrundungen

Im Allgemeinen werden die Einzelangaben, Zwischen- und Endsummen unabhängig voneinander auf die kleinste in der jeweiligen Tabelle zur Darstellung kommende Einheit auf- bzw. abgerundet. Dadurch kann die Summe der Einzelpositionen geringfügig von dem nachgewiesenen Gesamtergebnis abweichen.

Auf- und Ausgliederungen

Die vollständige Aufgliederung einer Gesamtgröße wird durch den Hinweis „davon“, die teilweise Ausgliederung einzelner Positionen durch den Hinweis „darunter“ kenntlich gemacht. Auf die besonderen Hinweise „davon“ und „darunter“ wird im Allgemeinen dann verzichtet, wenn aus dem Aufbau der Tabelle und den Bezeichnungen im Tabellenkopf und in der Tabellenvorspalte eindeutig hervorgeht, dass es sich im vorliegenden Fall um Auf- bzw. Ausgliederungen handelt.

Nachweis der Gebietskörperschaftsgruppen und Gemeindegrößenklassen/ Verbandsgemeindegrößenklassen (nach der Zahl der Einwohner)	
Kreisfreie Städte	
200 000	und mehr
100 000	- 200 000
50 000	- 100 000
20 000	- 50 000
Kreisangehörige Gemeinden Verbandsgemeinden, Landkreise	
verbandsfreie Gemeinden	
50 000	- 100 000
20 000	- 50 000
10 000	- 20 000
5 000	- 10 000
Verbandsgemeinden und deren Ortsgemeinden	
20 000	- 50 000
10 000	- 20 000
5 000	- 10 000
Ortsgemeinden	
10 000	- 20 000
5 000	- 10 000
3 000	- 5 000
1 000	- 3 000
unter	- 1 000
Verbandsgemeinden	
20 000	- 50 000
10 000	- 20 000
5 000	- 10 000
Landkreise	
200 000	und mehr
100 000	- 200 000
unter	100 000
Bezirksverband Pfalz	

Gesamtwirtschaftliche Gruppierung der Ausgaben und Einnahmen

Ausgaben	Einnahmen
Laufende Rechnung	
<p>Personalausgaben Löhne und Gehälter Versorgungsbezüge und dgl. Beihilfen, Unterstützungen und dgl. personalbezogene Sachausgaben</p> <p>Laufender Sachaufwand sächliche Verwaltungsausgaben Unterhaltung des unbeweglichen Vermögens Bewirtschaftung der Grundstücke Mieten und Pachten sonstige sächliche Verwaltungsausgaben Erstattungen an andere Bereiche</p> <p>Zinsausgaben an öffentlichen Bereich an andere Bereiche</p> <p>Laufende Zuweisungen und Zuschüsse an öffentlichen Bereich an andere Bereiche</p> <p>Schuldendiensthilfen an öffentlichen Bereich an andere Bereiche</p>	<p>Steuern Steuerähnliche Einnahmen Einnahmen aus wirtschaftlicher Tätigkeit Mieten und Pachten Gewinne aus Unternehmen und Beteiligungen Konzessionsabgaben sonstige Einnahmen aus wirtschaftlicher Tätigkeit</p> <p>Zinseinnahmen vom öffentlichen Bereich von anderen Bereichen</p> <p>Laufende Zuweisungen und Zuschüsse vom öffentlichen Bereich von anderen Bereichen</p> <p>Schuldendiensthilfen vom öffentlichen Bereich von anderen Bereichen</p> <p>Sonstige laufende Einnahmen Gebühren, sonstige Entgelte sonstige Verwaltungseinnahmen Erstattungen von Verwaltungsausgaben von anderen Bereichen</p>
Ausgaben der laufenden Rechnung	Einnahmen der laufenden Rechnung
Kapitalrechnung	
<p>Sachinvestitionen Baumaßnahmen Erwerb von unbeweglichen Sachen Erwerb von immateriellen Vermögensgegenständen des Anlagevermögens Erwerb von beweglichen Sachen</p> <p>Vermögensübertragungen an öffentlichen Bereich an andere Bereiche</p> <p>Darlehen an öffentlichen Bereich an andere Bereiche</p> <p>Erwerb von Beteiligungen</p> <p>Tilgungsausgaben an öffentlichen Bereich</p>	<p>Veräußerung von Sachvermögen</p> <p>Vermögensübertragungen vom öffentlichen Bereich von anderen Bereichen</p> <p>Darlehensrückflüsse vom öffentlichen Bereich von anderen Bereichen</p> <p>Veräußerung von Beteiligungen</p> <p>Schuldenaufnahme vom öffentlichen Bereich</p>
Ausgaben der Kapitalrechnung Brutto-/Gesamtausgaben (ohne besondere Finanzierungsvorgänge) Saldo	Einnahmen der Kapitalrechnung Brutto-/Gesamteinnahmen (ohne besondere Finanzierungsvorgänge) Saldo

noch: Gesamtwirtschaftliche Gruppierung der Ausgaben und Einnahmen

Ausgaben	Einnahmen
Besondere Finanzierungsvorgänge	
Schuldentilgung an Sozialversicherungsträger der sonstigen Kreditmarktmittel der inneren Darlehen Zuführungen an Rücklagen Deckung von Vorjahresfehlbeträgen	Schuldenaufnahme bei Sozialversicherungsträgern an sonstigen Kreditmarktmitteln von inneren Darlehen Entnahmen aus Rücklagen Überschüsse aus Vorjahren
Ausgaben für besondere Finanzierungsvorgänge	Einnahmen aus besonderen Finanzierungsvorgängen
Saldo	Saldo

Finanzwirtschaftliche Gruppierung der Ausgaben und Einnahmen

Ausgaben	Einnahmen
Personalausgaben Beamtenbezüge Angestelltenvergütungen Arbeiterlöhne sonstige Personalausgaben, Versorgungsbezüge Laufender Sachaufwand Unterhaltung des unbeweglichen Vermögens Bewirtschaftung der Grundstücke, Gebäude und Räume Mieten und Pachten übriger laufender Sachaufwand Sachinvestitionen Baumaßnahmen Erwerb von unbeweglichen Sachen Erwerb von immateriellen Vermögensgegenständen des Anlagevermögens Erwerb von beweglichen Sachen Erwerb von Beteiligungen	Einnahmen aus wirtschaftlicher Tätigkeit Gebühren, sonstige Entgelte Steuern und steuerähnliche Einnahmen, übrige laufende Einnahmen, Zinseinnahmen von anderen Bereichen Veräußerung von Sachvermögen Veräußerung von Beteiligungen
Unmittelbare Ausgaben (ohne Zahlungen an andere Bereiche) Zahlungen an andere Bereiche Renten, Unterstützungen u. Ä. laufende Zuschüsse an soziale oder ähnliche Einrichtungen übrige laufende Zuschüsse und Schuldendiensthilfen Zinsausgaben an andere Bereiche Vermögensübertragungen Darlehen	Unmittelbare Einnahmen (ohne Zahlungen an andere Bereiche) Zahlungen von anderen Bereichen laufende Zuschüsse und Schuldendiensthilfen Vermögensübertragungen und Darlehensrückflüsse
Unmittelbare Ausgaben insgesamt Zahlungen an öffentlichen Bereich laufende Zuweisungen, Zinsausgaben und Schuldendiensthilfen Vermögensübertragungen Darlehen und Tilgungsausgaben	Unmittelbare Einnahmen insgesamt Zahlungen vom öffentlichen Bereich laufende Zuweisungen, Zinseinnahmen und Schuldendiensthilfen Vermögensübertragungen Darlehensrückflüsse und Schuldendiensthilfen
Bruttoausgaben (ohne besondere Finanzierungsvorgänge) abzüglich Zahlungen von Körperschaften gleicher Ebene	Bruttoeinnahmen (ohne besondere Finanzierungsvorgänge) abzüglich Zahlungen von Körperschaften gleicher Ebene
Gesamtausgaben (ohne besondere Finanzierungsvorgänge) abzüglich Zahlungen von anderen Ebenen des öffentlichen Bereichs	Gesamteinnahmen (ohne besondere Finanzierungsvorgänge) abzüglich Zahlungen von anderen Ebenen des öffentlichen Bereichs
Nettoausgaben (ohne besondere Finanzierungsvorgänge)	Nettoeinnahmen (ohne besondere Finanzierungsvorgänge) ¹⁾

¹ Da zur Ermittlung der Nettoeinnahmen die Zahlungen vom öffentlichen Bereich von den Bruttoeinnahmen abgesetzt werden, sind die Nettoeinnahmen mit den unmittelbaren Einnahmen insgesamt identisch.

Haushaltsmäßige Gruppierung der Ausgaben und Einnahmen

Gr.-Nr.	Ausgaben	Gr.-Nr.	Einnahmen
Verwaltungshaushalt			
4	Personalausgaben	0	Steuern, allgemeine Zuweisungen
40	Aufwendungen für ehrenamtliche Tätigkeit	00	Realsteuern
41	Dienstbezüge und dgl.	01	Gemeindeanteil an Gemeinschaftsteuern
42	Versorgungsbezüge und dgl.	02	andere Steuern
43	Umlagen an Versorgungskassen	03	steuerähnliche Einnahmen
44	Beiträge zur gesetzlichen Sozialversicherung	04	Schlüsselzuweisungen
45	Beihilfen, Unterstützungen und dgl.	05	Bedarfszuweisungen
46	Personal-Nebenausgaben	06	sonstige allgemeine Zuweisungen
5/6	Sächlicher Verwaltungs- und Betriebsaufwand	07	allgemeine Umlagen
50	Unterhaltung der Grundstücke und baulichen Anlagen	09	Ausgleichsleistungen
51	Unterhaltung des sonstigen Unbeweglichen Vermögens	1	Einnahmen aus Verwaltung und Betrieb
52	Geräte, Ausstattungs- und Aus-rüstungsgegenstände, sonstige Gebrauchsgegenstände	10	Verwaltungsgebühren
53	Mieten und Pachten	11	Benutzungsgebühren und ähnliche Entgelte
54	Bewirtschaftung der Grundstücke, baulichen Anlagen usw.	12	sonstige zweckgebundene Abgaben
55	Haltung von Fahrzeugen	13	Einnahmen aus Verkauf
56	besondere Aufwendungen für Bedienstete	14	Mieten und Pachten
63	weitere Verwaltungs- und Betriebsausgaben	15	sonstige Verwaltungs- und Betriebseinnahmen
64	Steuern, Versicherungen, Schadensfälle	16	Erstattungen von Ausgaben des Verwaltungshaushalts
65	Geschäftsausgaben	17	Zuweisungen und Zuschüsse für laufende Zwecke
66	weitere allgemeine sächl. Ausgaben	19	aufgabenbezogene Leistungsbeteiligungen
67	Erstattungen von Ausgaben des Verwaltungshaushalts	2	Sonstige Finanzeinnahmen
68	Kalkulatorische Kosten	20	Zinseinnahmen
69	aufgabenbezogene Leistungsbeteiligung	21	Gewinnanteile von wirtschaftlichen Unternehmen und aus Beteiligungen
7	Zuweisungen und Zuschüsse (nicht für Investitionen)	22	Konzessionsabgaben
71	Zuweisungen und sonstige Zuschüsse für laufende Zwecke	23	Schuldendiensthilfen
72	Schuldendiensthilfen	24	Ersatz von sozialen Leistungen außerhalb von Einrichtungen
73	Leistungen der Sozialhilfe an natürliche Personen außerhalb von Einrichtungen	25	Ersatz von sozialen Leistungen in Einrichtungen
74	Leistungen der Sozialhilfe an natürliche Personen in Einrichtungen	26	weitere Finanzeinnahmen
75	Leistungen an Kriegssopfer und ähnliche Anspruchsberechtigte	27	kalkulatorische Einnahmen
76	Leistungen der Jugendhilfe außerhalb von Einrichtungen	28	Zuführung vom Vermögenshaushalt
77	Leistungen der Jugendhilfe in Einrichtungen		
78	sonstige soziale Leistungen		
79	Leistungen nach dem Asylbewerber-Leistungsgesetz		

noch: Haushaltmäßige Gruppierung der Ausgaben und Einnahmen

Gr.-Nr.	Ausgaben	Gr.-Nr.	Einnahmen
8	Sonstige Finanzausgaben		
80	Zinsausgaben		
82	allgemeine Zuweisungen		
83	allgemeine Umlagen		
84	weitere Finanzausgaben		
86	Zuführung zum Vermögenshaushalt		
89	Abwicklung der Vorjahre		
	Bruttoausgaben des Verwaltungshaushalts abzüglich Zahlungen von Gemeinden und Gemeindeverbänden		Bruttoeinnahmen des Verwaltungshaushalts abzüglich Zahlungen von Gemeinden und Gemeindeverbänden
	Gesamtausgaben des Verwaltungshaushalts		Gesamteinnahmen des Verwaltungshaushalts
Vermögenshaushalt			
90	Zuführung vom Verwaltungshaushalt	30	Zuführung vom Verwaltungshaushalt
91	Zuführungen an Rücklagen	31	Entnahmen aus Rücklagen
92	Gewährung von Darlehen	32	Rückflüsse von Darlehen
93	Vermögenserwerb	33	Einnahmen aus der Veräußerung von Beteiligungen und Rückflüsse von Kapitaleinlagen
94	Baumaßnahmen	34	Einnahmen aus der Veräußerung von Sachen des Anlagevermögens
97	Tilgung von Krediten, Rückzahlung von inneren Darlehen	35	Beiträge und ähnliche Entgelte
98	Zuweisungen und Zuschüsse für Investitionen	36	Zuweisungen und Zuschüsse für Investitionen und Investitions- förderungsmaßnahmen
99	Sonstiges	37	Einnahmen aus Krediten und inneren Darlehen
	Bruttoausgaben des Vermögenshaushalts abzüglich Zahlungen von Gemeinden und Gemeindeverbänden		Bruttoeinnahmen des Vermögenshaushalts abzüglich Zahlungen von Gemeinden und Gemeindeverbänden
	Gesamtausgaben des Vermögenshaushalts Gesamtausgaben des Verwaltungs- und Vermögenshaushalts abzüglich haushaltstechnische Verrechnungen		Gesamteinnahmen des Vermögenshaushalts Gesamteinnahmen des Verwaltungs- und Vermögenshaushalts abzüglich haushaltstechnische Verrechnungen
	Bereinigte Gesamtausgaben abzüglich Zahlungen von anderen Ebenen des öffentlichen Bereichs		Bereinigte Gesamteinnahmen abzüglich Zahlungen von anderen Ebenen des öffentlichen Bereichs
	Nettoausgaben		Nettoeinnahmen

Gebietskörperschaftsgruppe Gemeindegrößenklasse / Verbandsgemeindegrößenklasse	Anzahl der Gemeinden	Bevölkerung
Kreisfreie Städte	12	1 068 257
100 000 und mehr	4	611 800
50 000 – 100 000	4	286 933
20 000 – 50 000	4	169 524
Kreisangehörige Gemeinden	2 289	3 032 870
50 000 – 100 000	2	116 393
20 000 – 50 000	8	209 330
10 000 – 20 000	25	361 047
5 000 – 10 000	79	563 380
3 000 – 5 000	88	334 077
1 000 – 3 000	464	773 175
unter 1 000	1 623	675 468
verbandsfreie Gemeinden	29	609 405
50 000 – 100 000	2	116 393
20 000 – 50 000	8	209 330
10 000 – 20 000	18	275 096
5 000 – 10 000	1	8 586
Ortsgemeinden	2 260	2 423 465
10 000 – 20 000	7	85 951
5 000 – 10 000	78	554 794
3 000 – 5 000	88	334 077
1 000 – 3 000	464	773 175
unter 1 000	1 623	675 468
Verbandsgemeinden	129	2 423 465
20 000 – 50 000	44	1 181 279
10 000 – 20 000	77	1 172 964
5 000 – 10 000	8	69 222
Landkreise	24	3 032 870
200 000 und mehr	3	630 328
100 000 – 200 000	15	1 959 033
unter 100 000	6	443 509
Bezirksverband Pfalz	1	1 419 679
Rheinland-Pfalz	2 455	4 101 127

1 Der Zuordnung zu den Größenklassen liegen die auf der Basis des Zensus 2011 fortgeschriebenen Einwohnerzahlen zum 30.06.2021 zu Grunde. –
2 Gebietsstand 01.01.2021.

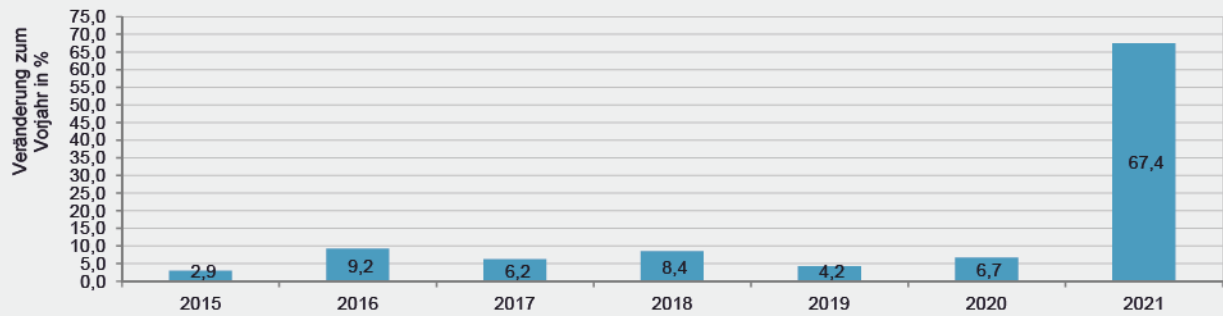
Verwaltungsbezirk	Gem.- Schl.- Nr.	2016	2017	2018	2019	2020	2021
Kreisfreie Städte		1 054 383	1 060 388	1 065 558	1 071 119	1 070 235	1 068 257
Frankenthal (Pfalz), St.	311	48 503	48 524	48 546	48 690	48 758	48 686
Kaiserslautern, St.	312	98 894	99 259	99 579	99 796	99 650	99 323
Koblenz, St.	111	113 384	113 580	114 049	113 977	113 656	113 214
Landau i. d. Pf., St.	313	45 608	45 992	46 389	46 665	46 627	46 718
Ludwigshafen a. Rh., St.	314	165 708	167 379	169 509	171 281	172 315	171 700
Mainz, St.	315	212 375	214 127	216 044	218 150	217 372	216 708
Neustadt a. d. Weinstr., St.	316	53 124	53 326	53 271	53 207	53 350	53 404
Pirmasens, St.	317	40 215	40 503	40 542	40 243	40 148	40 091
Speyer, St.	318	50 744	50 718	50 497	50 539	50 444	50 634
Trier, St.	211	109 197	109 649	109 885	110 928	110 568	110 178
Worms, St.	319	82 097	82 894	83 084	83 420	83 331	83 572
Zweibrücken, St.	320	34 534	34 437	34 163	34 223	34 016	34 029
Landkreise		3 007 692	3 009 782	3 012 546	3 018 464	3 022 415	3 032 870
Ahrweiler	131	128 342	128 778	129 358	130 023	130 343	130 836
Altenkirchen (Ww.)	132	129 611	128 963	128 918	128 792	128 829	129 128
Alzey-Worms	331	127 934	128 381	128 738	129 454	130 116	130 942
Bad Dürkheim	332	132 779	132 909	132 662	132 731	132 897	133 134
Bad Kreuznach	133	157 382	157 435	157 824	158 282	158 476	159 126
Berncastel-Wittlich	231	112 217	112 226	112 231	112 489	112 743	113 043
Birkenfeld	134	80 939	80 923	80 642	80 994	80 846	80 654
Cochem-Zell	135	62 413	61 812	61 803	61 628	61 480	61 799
Donnersbergkreis	333	75 298	75 225	75 006	75 236	75 413	75 642
Eifelkreis Bitburg-Prüm	232	97 842	98 111	98 393	98 831	99 756	100 494
Germersheim	334	127 942	128 384	128 862	129 235	128 870	129 050
Kaiserslautern	335	105 449	105 648	105 727	105 866	106 099	106 592
Kusel	336	71 143	70 822	70 592	70 370	70 025	69 847
Mainz-Bingen	339	208 664	209 719	210 418	210 953	211 285	211 977
Mayen-Koblenz	137	212 447	213 200	213 826	214 093	214 255	214 840
Neuwied	138	181 351	181 642	181 827	182 348	182 944	183 679
Rhein-Hunsrück-Kreis	140	103 026	103 137	103 014	103 068	103 194	103 581
Rhein-Lahn-Kreis	141	123 455	122 539	122 240	122 356	122 556	122 514
Rhein-Pfalz-Kreis	338	152 842	153 412	154 304	154 472	154 703	154 888
Südliche Weinstraße	337	111 006	110 939	110 530	110 680	110 672	111 120
Südwestpfalz	340	96 462	95 685	95 245	94 912	94 783	94 821
Trier-Saarburg	235	147 476	148 109	148 337	149 176	149 707	150 906
Vulkaneifel	233	60 718	60 809	60 673	60 644	60 538	60 746
Westerwaldkreis	143	200 954	200 974	201 376	201 831	201 885	203 511
Rheinland-Pfalz		4 062 075	4 070 170	4 078 104	4 089 583	4 092 650	4 101 127

1 Fortgeschriebene Einwohnerzahlen auf Basis des Zensus 2011. – 2 Einwohner auf den Gebietsstand vom 01.01.2021 umgerechnet.

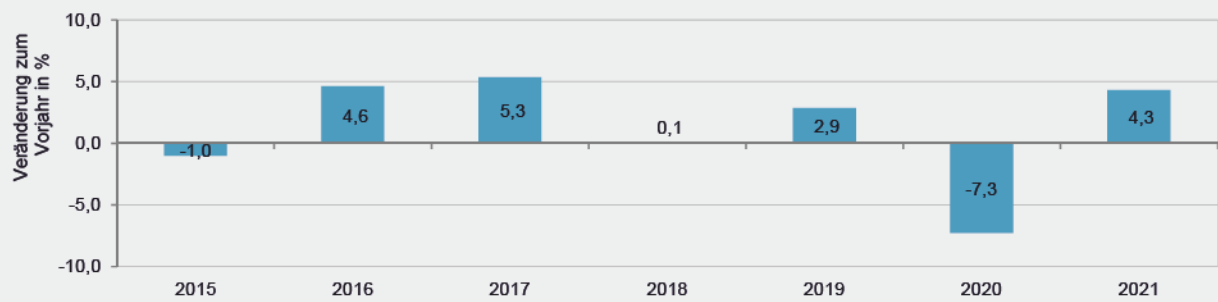
Gliederungs-Nr.	Aufgabengebiet ¹	2016	2017	2018	2019	2020	2021
		Anzahl					
0	Allgemeine Verwaltung	5	5	5	3	3	4
02	Hauptverwaltung	5	5	5	3	3	4
1	Öffentliche Sicherheit und Ordnung	1	1	1	2	2	2
11	Öffentliche Ordnung	1	1	1	1	1	1
13	Brandschutz	-	-	-	1	1	1
2	Schulen	13	13	13	12	12	12
21	Grund- und Hauptschulen	4	4	4	3	3	3
22	Realschulen, regionale Schulen	1	1	1	1	1	1
27	Sonderschulen	4	4	4	4	4	4
28	Schulzentren, Gesamtschulen	4	4	4	4	4	4
3	Wissenschaft, Forschung, Kulturpflege	10	11	10	11	13	13
31	Wissenschaft und Forschung	1	1	1	1	1	1
32	Museen, Sammlungen, Ausstellungen	2	2	2	2	4	3
33	Theater, Konzerte, Musikpflege	1	1	1	1	1	1
34	Heimat- und sonstige Kulturpflege	1	1	1	1	1	2
35	Volksbildung	-	1	-	1	1	1
36	Naturschutz und Landschaftspflege, Heimatpflege	5	5	5	5	5	5
4	Soziale Sicherung	80	83	80	86	88	92
43	soziale Einrichtungen	1	2	1	2	2	3
455	Sonstige Leistungen der Kinder-, Jugend- und Familienhilfe	-	-	-	-	1	1
464	Tageseinrichtungen für Kinder	79	81	79	84	85	87
488	Eingliederungshilfe nach SGB IX	-	-	-	-	-	1
5	Gesundheit, Sport, Erholung	15	14	15	14	14	13
50	Öffentlicher Gesundheitsdienst	1	1	1	1	1	1
54	sonstige Einrichtungen und Maßnahmen der Gesundheitspflege	1	1	1	1	1	1
56	eigene Sportstätten	9	8	9	8	8	8
58	Park- und Garteneinrichtung	4	4	4	4	4	3
6	Bau- und Wohnungswesen, Verkehr	20	23	20	22	23	23
61	Städteplanung, Vermessung, Bauordnung	9	10	9	10	11	11
62	Wohnungsbauförderung	-	1	-	-	-	-
63	Gemeindestraßen	1	1	1	1	1	1
69	Wasserläufe, Wasserbau	10	11	10	11	11	11
7	Öffentliche Einrichtungen, Wirtschaftsförderung	52	51	52	53	55	54
70	Abwasserbeseitigung	2	2	2	2	2	2
75	Bestattungswesen	10	10	10	11	13	13
76	Sonstige öffentliche Einrichtung	1	2	1	2	3	3
79	Fremdenverkehr, sonstige Förderung von Wirtschaft und Verkehr	39	37	39	38	37	36
8	Wirtschaftliche Unternehmen, allgemeines Grund- und Sondervermögen	77	77	76	77	77	75
810	Elektrizitätsversorgungsunternehmen	1	3	3	3	3	2
813	Gasversorgungsunternehmen	1	1	1	1	1	1
815	Wasserversorgungsunternehmen	2	2	2	2	2	2
82	Verkehrsunternehmen	3	3	3	3	4	4
85	land- und forstwirtschaftliche Unternehmen	69	68	67	68	67	66
	Insgesamt	275	273	277	273	280	288

¹ Aufgabengebiete, die von keinem Zweckverband oder einer anderen juristischen Person im Rahmen der zwischengemeindlichen Zusammenarbeit erbracht werden, werden hier nicht aufgeführt.

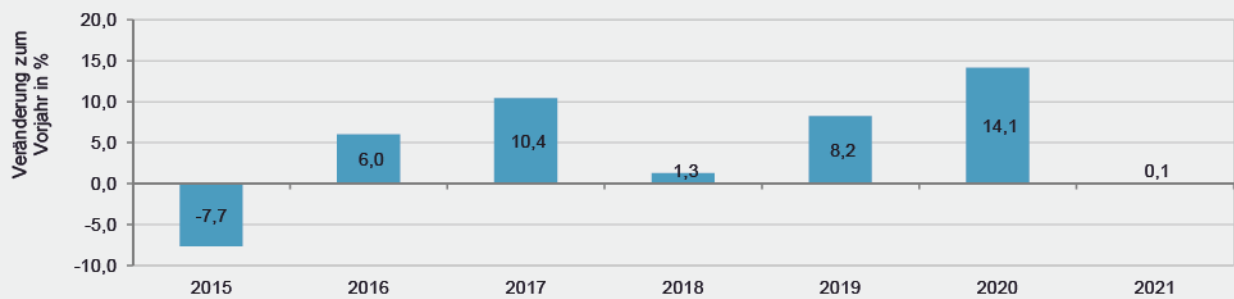
Öffentliche Sicherheit und Ordnung



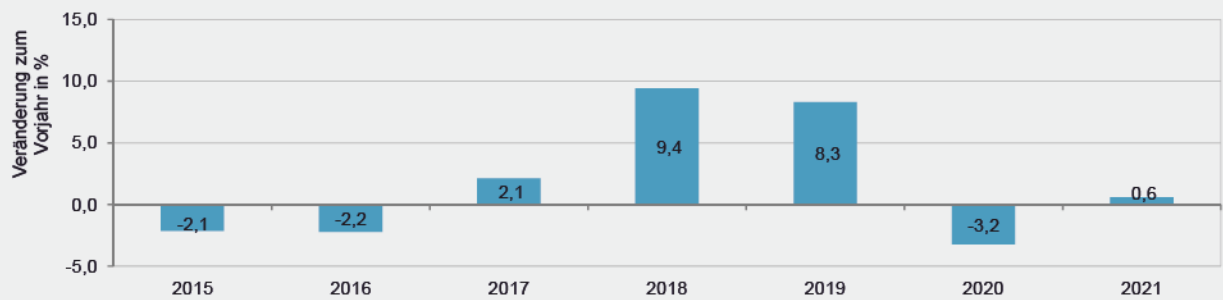
Wissenschaft und Forschung, kulturelle Angelegenheiten



Wohnungswesen und Raumordnung



Verkehrswesen



Ausgabearart	Ausgaben					
	2016	2017	2018	2019	2020	2021
	1 000 EUR					
Laufende Rechnung						
Personalausgaben	2 970 211	3 079 046	3 272 549	3 446 721	3 576 263	3 826 121
Löhne und Gehälter	2 547 453	2 635 137	2 803 123	2 940 095	3 060 439	3 278 290
Aufwendungen für ehrenamtliche Tätigkeit	63 040	63 343	63 282	66 920	68 915	73 793
Dienstbezüge und dgl.	2 484 413	2 571 795	2 739 841	2 873 175	2 991 525	3 204 497
Versorgungsbezüge	342 610	360 269	379 676	410 985	420 853	446 213
Beihilfen, Unterstützungen und dgl.	68 729	70 740	77 306	81 472	80 727	85 096
Personalbezogene Sachausgaben	11 419	12 899	12 443	14 170	14 244	16 523
Laufender Sachaufwand	2 104 146	2 139 271	2 261 628	2 374 535	2 448 037	2 642 213
Sächliche Verwaltungsausgaben	1 928 970	1 970 621	2 092 442	2 200 490	2 267 801	2 458 594
Unterhaltung des unbeweglichen Vermögens	439 321	461 334	503 078	522 055	560 096	559 929
Bewirtschaftung der Grundstücke	380 797	389 984	386 470	408 495	417 005	420 903
Mieten und Pachten	98 636	103 317	102 982	108 224	111 365	132 998
sonstige sächliche Verwaltungsausgaben	1 010 216	1 015 986	1 099 911	1 161 716	1 179 335	1 344 764
Erstattungen an andere Bereiche	175 176	168 650	169 186	174 045	180 237	183 618
Zinsausgaben	271 573	250 189	234 521	239 395	215 904	218 267
an öffentlichen Bereich	10 298	4 791	4 568	3 961	4 741	4 380
an Bund	35	77	11	9	2	4
an Land	482	374	425	257	1 340	424
an Gemeinden/GV	9 446	3 851	3 900	3 677	3 384	3 696
an Zweckverbände und dgl.	336	489	232	18	16	256
an andere Bereiche	261 275	245 397	229 953	235 434	211 162	213 887
an sonstigen öffentlichen Bereich für Sonderrechnungen, private Unternehmen und übrige Bereiche	483	407	2	-	-	1
	260 792	244 991	229 951	235 434	211 162	213 886
Laufende Zuweisungen und Zuschüsse	7 393 300	7 518 052	7 759 448	8 085 130	8 237 559	8 755 080
an öffentlichen Bereich	3 411 459	3 475 313	3 638 813	3 862 038	3 866 271	4 158 274
an Bund	1 441	1 599	1 319	1 387	1 238	1 290
an Land	296 692	303 209	304 150	296 322	256 197	307 070
allgemeine Zuweisungen an Gemeinden/GV	2 140 470	2 217 888	2 374 185	2 570 326	2 596 669	2 743 096
übrige an Gemeinden/GV	910 064	891 580	887 556	926 918	940 679	1 022 321
an Zweckverbände und dgl.	60 384	59 611	68 330	63 426	69 836	84 230
an sonstigen öffentlichen Bereich	2 407	1 426	3 274	3 659	1 651	268
an andere Bereiche	3 981 841	4 042 739	4 120 635	4 223 092	4 371 288	4 596 806
Laufende Zuschüsse an Sonderrechnungen, private Unternehmen und übrige Bereiche	816 247	879 108	918 831	993 023	1 022 558	1 149 156
Sozialleistungen, Unterstützungen u.Ä.	3 165 594	3 163 631	3 201 804	3 230 069	3 348 729	3 447 650
Schuldendiensthilfen	1 919	3 178	1 319	1 700	5 543	105 701
an öffentlichen Bereich	599	659	846	746	1 114	1 953
an Bund	-	-	-	-	-	-
an Land	-	-	-	-	3	-
an Gemeinden/GV	419	350	554	457	888	1 297
an Zweckverbände und dgl.	180	309	292	289	223	655
an sonstigen öffentlichen Bereich	0	-	-	-	0	-
an andere Bereiche	1 319	2 518	473	954	4 429	103 748
an Sonderrechnungen u. private Unternehmen	1 239	2 147	236	599	4 335	103 255
an übrige Bereiche	80	371	237	355	94	493
Bruttoausgaben der laufenden Rechnung	12 741 148	12 989 735	13 529 464	14 147 482	14 483 305	15 547 382
abzüglich Zahlungen von Gemeinden/GV	3 110 369	3 142 151	3 301 727	3 524 022	3 559 379	3 749 049
Gesamtausgaben der laufenden Rechnung	9 630 779	9 847 583	10 227 737	10 623 459	10 923 927	11 798 333

Einnahmeart	Einnahmen					
	2016	2017	2018	2019	2020	2021
	1 000 EUR					
Laufende Rechnung						
Steuern	4 144 244	4 474 483	4 825 036	4 915 830	4 625 140	5 901 302
Grundsteuer	568 204	579 742	589 170	591 573	609 845	625 291
Gewerbesteuer nach Ertrag und Kapital (netto)	1 770 961	1 797 522	2 015 219	1 952 583	1 711 123	2 920 243
Gemeindeanteil an Gemeinschaftsteuern	1 716 200	1 999 801	2 115 302	2 273 625	2 223 339	2 298 855
Gründerwerbsteuer (Restabwicklung ab 2002)	8	62	25	- 17	83	3
Sonstige Steuern	88 871	97 357	105 320	98 067	80 751	56 910
Steuerähnliche Einnahmen	121	154	73	112	80	71
Einnahmen aus wirtschaftlicher Tätigkeit	460 107	457 462	478 670	483 461	455 548	466 249
Mieten und Pachten	134 249	137 869	146 353	165 124	143 849	147 051
Gewinne aus Unternehmen und Beteiligungen	65 575	50 701	65 903	51 893	50 069	55 360
Konzessionsabgaben	154 172	162 528	154 084	158 070	156 498	159 227
Einnahmen aus Verkauf	106 110	106 363	112 330	108 375	105 132	104 611
Zinseinnahmen	14 327	11 359	11 743	12 240	11 061	14 526
vom öffentlichen Bereich	5 523	3 114	3 301	3 294	2 848	2 894
vom Bund	-	1	-	-	-	-
vom Land	54	76	45	24	10	35
von Gemeinden/GV	5 408	2 993	3 041	3 266	2 798	2 814
von Zweckverbänden und dgl.	56	43	215	4	40	44
vom sonstigen öffentlichen Bereich	5	1	1	0	-	-
von anderen Bereichen	8 805	8 245	8 442	8 946	8 212	11 632
Laufende Zuweisungen und Zuschüsse	7 905 031	8 277 313	8 519 465	8 961 697	9 717 928	10 171 377
vom öffentlichen Bereich	7 559 688	7 922 445	8 141 393	8 567 906	9 411 747	9 742 982
vom Bund	293 721	409 586	391 501	371 283	444 508	561 667
allgemeine Zuweisungen vom Land	1 990 043	2 046 546	2 193 403	2 311 152	2 869 149	2 554 670
übrige vom Land	2 147 478	2 301 267	2 237 561	2 335 629	2 510 700	2 836 192
allgemeine Zuweisungen von Gemeinden/GV	2 136 503	2 218 330	2 377 104	2 572 313	2 598 046	2 747 757
übrige von Gemeinden/GV	968 080	920 361	920 996	947 509	957 186	996 725
von Zweckverbänden und dgl.	9 018	13 388	10 932	18 178	19 279	30 022
vom sonstigen öffentlichen Bereich	14 845	12 966	9 897	11 840	12 879	15 948
von anderen Bereichen	345 343	354 868	378 073	393 791	306 182	428 395
Schuldendiensthilfen	3 185	2 904	3 942	20 276	25 190	27 754
vom öffentlichen Bereich	2 532	2 589	3 753	19 970	25 067	27 591
vom Bund	-	-	-	-	-	-
vom Land	2 147	2 118	3 159	18 891	23 718	25 839
von Gemeinden/GV	378	468	586	934	1 349	1 752
von Zweckverbänden und dgl.	-	-	-	145	-	-
vom sonstigen öffentlichen Bereich	8	3	8	0	-	-
von anderen Bereichen	652	315	189	307	123	163
Sonstige laufende Einnahmen	657 391	675 534	703 457	692 770	625 478	719 915
Gebühren, sonstige Entgelte	443 613	451 356	468 994	476 812	395 656	403 331
Sonstige Verwaltungseinnahmen	18 319	20 594	18 962	20 770	21 207	24 803
Erstattungen von Verwaltungsausgaben von anderen Bereichen	195 459	203 583	215 500	195 188	208 615	291 781
Bruttoeinnahmen der laufenden Rechnung	13 184 407	13 899 208	14 542 386	15 086 387	15 460 425	17 301 195
abzüglich Zahlungen von Gemeinden/GV	3 110 369	3 142 151	3 301 727	3 524 022	3 559 379	3 749 049
Gesamteinnahmen der laufenden Rechnung	10 074 037	10 757 057	11 240 659	11 562 365	11 901 046	13 552 145

Ausgabearart	Ausgaben					
	2016	2017	2018	2019	2020	2021
	1 000 EUR					

Kapitalrechnung						
Sachinvestitionen	1 003 410	1 075 412	1 161 522	1 304 424	1 361 479	1 608 526
Baumaßnahmen	751 938	839 229	912 629	998 229	1 073 837	1 161 506
Sonstige Sachinvestitionen	251 472	236 183	248 893	306 196	287 642	447 020
Erwerb von unbeweglichen Sachen	138 583	121 703	129 240	171 020	135 216	176 026
Erwerb von beweglichen Sachen	112 890	114 480	119 653	135 176	152 426	191 010
Vermögensübertragungen	86 165	98 564	115 090	159 215	170 171	86 948
Zuweisungen für Investitionen						
an öffentlichen Bereich	17 110	19 613	21 749	29 753	21 493	16 554
an Bund	230	12	20	20	67	-
an Land	1 247	3 161	3 705	686	466	598
an Gemeinden/GV	14 137	15 214	16 050	28 020	19 919	14 390
an Zweckverbände und dgl.	1 493	1 222	1 966	1 023	1 035	1 566
an sonstigen öffentlichen Bereich	3	3	8	4	6	0
Zuschüsse für Investitionen an andere Bereiche	22 282	30 229	27 641	62 221	76 546	70 128
an Sonderrechnungen und private Unternehmen	10 124	16 284	12 823	48 574	65 882	56 763
an übrige Bereiche	12 158	13 944	14 818	13 647	10 664	13 365
Sonstige Vermögensübertragungen						
an andere Bereiche	46 773	48 722	65 699	67 242	72 131	266
Darlehen	16 258	42 616	60 527	34 449	46 936	49 273
an öffentlichen Bereich	1 188	25 253	36 149	18 686	14 931	16 572
an Bund	-	-	-	-	-	-
an Land	-	-	-	-	-	-
an Gemeinden/GV	138	14 199	24 207	7 966	2 996	1 792
an Zweckverbände und dgl.	1 050	11 054	11 942	10 719	11 935	14 780
an sonstigen öffentlichen Bereich	-	-	-	-	-	-
an andere Bereiche	15 070	17 362	24 378	15 763	32 005	32 702
an Sonderrechnungen und private Unternehmen	13 428	16 905	20 703	13 892	31 097	32 196
an übrige Bereiche	1 642	457	3 675	1 872	908	505
Erwerb von Beteiligungen	23 509	21 416	37 325	41 438	43 084	43 135
Tilgungsausgaben an öffentlichen Bereich	3 056	5 750	3 836	3 220	2 343	1 653
an Bund	8	1 299	182	189	1	1
an Land	2 179	2 644	2 226	2 388	1 173	826
an Gemeinden/GV	604	1 405	1 102	527	1 132	770
an Zweckverbände und dgl.	265	403	326	116	36	56
Bruttoausgaben der Kapitalrechnung	1 132 399	1 243 757	1 378 300	1 542 746	1 624 012	1 789 534
abzüglich Zahlungen von Gemeinden/GV	24 036	41 244	54 380	48 810	29 429	34 750
Gesamtausgaben der Kapitalrechnung	1 108 362	1 202 514	1 323 920	1 493 936	1 594 583	1 754 784
Gesamtausgaben (ohne besondere Finanzierungsvorgänge)	10 739 141	11 050 097	11 551 657	12 117 396	12 518 510	13 553 116
Saldo	-	415 475	403 240	140 119	159 958	889 127

Besondere Finanzierungsvorgänge						
Schuldentilgung	512 136	497 923	654 326	738 761	907 875	914 801
an sonstigen öffentlichen Bereich	2	-	214	-	267	267
an Sonderrechnungen, private Unternehmen und übrige Bereiche	512 134	497 923	654 111	738 761	907 608	914 534
Rückzahlung von inneren Darlehen	-	-	-	-	-	-
Zuführungen an Rücklagen	-	-	-	-	-	-
Deckung von Vorjahresfehlbeträgen	-	-	-	-	-	-
Ausgaben für besondere Finanzierungsvorgänge	512 136	497 923	654 326	738 761	907 875	914 801
Saldo	210 227	248 135	38 538	128 872	36 902	-

Einnahmeart	Einnahmen					
	2016	2017	2018	2019	2020	2021
	1 000 EUR					
Kapitalrechnung						
Veräußerung von Sachvermögen	236 167	243 188	216 007	176 589	215 378	267 008
Vermögensübertragungen	410 557	447 305	487 899	511 882	550 682	606 105
Zuweisungen für Investitionen vom öffentlichen Bereich	261 096	277 407	314 594	340 914	364 062	406 920
vom Bund	5 756	8 944	14 207	24 646	41 847	35 297
vom Land	231 669	240 778	269 460	275 651	295 905	338 772
von Gemeinden/GV	22 937	25 740	30 503	39 336	24 832	32 359
von Zweckverbänden und dgl.	348	1 527	306	1 225	1 445	434
vom sonstigen öffentlichen Bereich	387	418	118	56	34	58
Zuschüsse für Investitionen von anderen Bereichen	149 461	169 898	173 305	170 968	186 620	199 185
Darlehensrückflüsse	25 348	52 834	53 886	42 783	35 796	35 397
vom öffentlichen Bereich	1 489	26 782	35 383	21 098	14 620	11 961
vom Bund	-	-	-	-	-	-
vom Land	303	-	-	-	-	-
von Gemeinden/GV	1 099	14 280	22 881	8 268	3 011	892
von Zweckverbänden und dgl.	85	12 497	12 495	12 825	11 609	11 069
vom sonstigen öffentlichen Bereich	3	6	7	5	-	-
von anderen Bereichen	23 859	26 053	18 503	21 685	21 176	23 437
von öffentlichen Sonderrechnungen u. Unternehmen	21 601	22 015	16 792	18 317	17 993	21 994
von übrigen Bereichen	2 258	4 038	1 712	3 369	3 184	1 442
Veräußerung von Beteiligungen	9 199	4 909	9 710	9 697	1 575	10 077
Schuldenaufnahme vom öffentlichen Bereich	793	1 522	1 117	3 009	3 419	6 261
vom Bund	-	-	-	-	-	-
vom Land	613	191	13	1 802	3	3 114
von Gemeinden/GV	-	1 224	997	1 206	1 586	1 500
von Zweckverbänden und dgl.	180	108	108	-	1 830	1 647
Bruttoeinnahmen der Kapitalrechnung	682 064	749 758	768 619	743 960	806 850	924 848
abzüglich Zahlungen von Gemeinden/GV	24 036	41 244	54 380	48 810	29 429	34 750
Gesamteinnahmen der Kapitalrechnung	658 028	708 515	714 239	695 150	777 422	890 098
Gesamteinnahmen (ohne besondere Finanzierungsvorgänge)	10 732 065	11 465 572	11 954 897	12 257 515	12 678 468	14 442 243
Saldo	7 076	-	-	-	-	-
Besondere Finanzierungsvorgänge						
Schuldenaufnahme	722 362	746 058	692 864	867 633	944 777	886 410
beim sonstigen öffentlichen Bereich	-	-	-	-	-	-
bei Sonderrechnungen, privaten Unternehmen und übrigen Bereichen	722 362	746 058	692 864	867 633	944 777	886 410
von inneren Darlehen	-	-	-	-	-	-
Entnahmen aus Rücklagen	-	-	-	-	-	-
Einnahmen aus besonderen Finanzierungsvorgängen	722 362	746 058	692 864	867 633	944 777	886 410
Saldo	-	-	-	-	-	28 391

Ausgabeart	Ausgaben						
	Gemeinden und Gemeinde- verbände insgesamt	kreisfreie Städte	kreisangehörige Gemeinden, Verbandsgemeinden, Landkreise				
			zusammen	verbands- freie Gemeinden	Orts- gemeinden	Verbands- gemeinden	Landkreise
	1 000 EUR						
Laufende Rechnung							
Personalausgaben	3 826 121	1 093 646	2 679 510	502 284	667 834	815 033	694 359
Löhne und Gehälter	3 278 290	913 671	2 323 552	442 248	627 897	676 440	576 967
Aufwendungen für ehrenamtliche Tätigkeit	73 793	6 351	67 181	6 202	40 242	14 617	6 120
Dienstbezüge u. dgl.	3 204 497	907 320	2 256 371	436 046	587 655	661 823	570 847
Versorgungsbezüge	446 213	144 416	292 229	49 026	37 671	111 088	94 444
Beihilfen, Unterstützungen u. dgl.	85 096	30 679	52 439	8 751	619	22 801	20 268
Personalbezogene Sachausgaben	16 523	4 880	11 291	2 260	1 647	4 704	2 680
Laufender Sachaufwand	2 642 213	765 867	1 864 422	276 022	533 121	397 793	657 486
Sächliche Verwaltungsausgaben	2 458 594	691 604	1 755 093	253 649	517 750	389 609	594 086
Unterhaltung des unbeweglichen Vermögens	559 929	192 455	365 656	71 104	143 749	58 982	91 821
Bewirtschaftung der Grundstücke	420 903	104 279	314 443	47 382	129 739	58 665	78 657
Mieten und Pachten	132 998	63 175	69 068	19 912	6 670	16 172	26 313
sonstige sächliche Verwaltungsausgaben	1 344 764	331 695	1 005 925	115 251	237 591	255 790	397 294
Erstattungen an andere Bereiche	183 618	74 263	109 329	22 373	15 372	8 185	63 400
Zinsausgaben	218 267	94 705	122 894	33 134	29 689	26 045	34 026
an öffentlichen Bereich	4 380	264	4 116	15	3 072	790	240
an Bund	4	1	3	0	1	-	2
an Land	424	263	161	14	101	45	1
an Gemeinden/GV	3 696	-	3 696	-	2 967	728	-
an Zweckverbände und dgl.	256	-	256	0	2	16	237
an andere Bereiche	213 887	94 441	118 778	33 119	26 617	25 255	33 787
an sonstigen öffentlichen Bereich für Sonderrechnungen, private Unternehmen und übrige Bereiche	1	-	1	-	1	-	-
übrige Bereiche	213 886	94 441	118 778	33 119	26 617	25 255	33 787
Laufende Zuweisungen und Zuschüsse	8 755 080	1 637 990	7 109 573	733 286	2 287 529	268 346	3 820 412
an öffentlichen Bereich	4 158 274	87 677	4 069 525	563 614	2 245 700	157 144	1 103 067
an Bund	1 290	408	881	51	8	213	610
an Land	307 070	40 717	266 350	49 300	32 563	2 250	182 237
allgemeine Zuweisungen an Gemeinden/GV	2 743 096	10 626	2 732 470	496 082	2 103 350	113 596	19 443
übrige an Gemeinden/GV	1 022 321	25 707	996 524	12 065	83 004	34 170	867 285
an Zweckverbände und dgl.	84 230	10 179	73 071	6 112	26 763	6 907	33 289
an sonstigen öffentlichen Bereich	268	39	229	5	13	8	204
an andere Bereiche	4 596 806	1 550 313	3 040 048	169 672	41 829	111 202	2 717 346
Laufende Zuschüsse an Sonderrechnungen, private Unternehmen und übrige Bereiche	1 149 156	395 128	747 583	74 540	41 829	22 016	609 198
Sozialleistungen, Unterstützungen u.Ä.	3 447 650	1 155 185	2 292 465	95 132	-	89 185	2 108 148
Schuldendiensthilfen	105 701	1 097	104 604	18	603	879	103 105
an öffentlichen Bereich	1 953	576	1 376	15	546	745	71
an Bund	-	-	-	-	-	-	-
an Land	-	-	-	-	-	-	-
an Gemeinden/GV	1 297	-	1 297	15	534	737	11
an Zweckverbände und dgl.	655	576	79	-	12	8	60
an sonstigen öffentlichen Bereich	-	-	-	-	-	-	-
an andere Bereiche	103 748	521	103 228	4	57	134	103 034
an Sonderrechnungen u. private Unternehmen	103 255	81	103 174	4	11	134	103 026
an übrige Bereiche	493	440	53	-	46	-	8
Bruttoausgaben der laufenden Rechnung	15 547 382	3 593 304	11 881 004	1 544 744	3 518 777	1 508 097	5 309 388

Einnahmeart	Einnahmen						
	Gemeinden und Gemeinde- verbände insgesamt	kreisfreie Städte	kreisangehörige Gemeinden, Verbandsgemeinden, Landkreise				
			zusammen	verbands- freie Gemeinden	Orts- gemeinden	Verbands- gemeinden	Landkreise
	1 000 EUR						
Laufende Rechnung							
Steuern	5 901 302	2 167 249	3 734 053	1 172 033	2 550 487	7 526	4 007
Grundsteuer	625 291	207 715	417 576	98 558	319 018	-	-
Gewerbesteuer nach Ertrag und Kapital (netto)	2 920 243	1 291 024	1 629 219	702 780	926 439	-	-
Gemeindeanteil an Gemeinschaftsteuern	2 298 855	645 820	1 653 035	361 248	1 291 787	-	-
Grunderwerbsteuer	3	0	2	-	-	-	2
Sonstige Steuern	56 910	22 689	34 221	9 447	13 243	7 526	4 004
Steuerähnliche Einnahmen	71	-	71	-	71	-	-
Einnahmen aus wirtschaftlicher Tätigkeit	466 249	131 157	328 916	58 823	242 865	12 661	14 566
Mieten und Pachten	147 051	34 089	112 704	25 277	74 038	8 309	5 080
Gewinne aus Unternehmen und Beteiligungen	55 360	31 173	18 340	3 273	5 302	1 501	8 264
Konzessionsabgaben	159 227	62 582	96 645	25 223	70 682	740	-
Einnahmen aus Verkauf	104 611	3 313	101 227	5 050	92 844	2 111	1 222
Zinseinnahmen	14 526	2 973	11 552	4 356	2 696	3 483	1 016
vom öffentlichen Bereich	2 894	8	2 886	-	305	2 562	19
vom Bund	-	-	-	-	-	-	-
vom Land	35	8	27	-	19	-	8
von Gemeinden/GV	2 814	-	2 814	-	285	2 529	-
von Zweckverbänden und dgl.	44	-	44	-	-	33	11
vom sonstigen öffentlichen Bereich	-	-	-	-	-	-	-
von anderen Bereichen	11 632	2 965	8 666	4 356	2 392	922	997
Laufende Zuweisungen und Zuschüsse	10 171 377	1 877 836	8 226 997	455 219	942 487	1 549 444	5 279 846
vom öffentlichen Bereich	9 742 982	1 764 398	7 912 285	426 307	909 622	1 506 201	5 070 155
vom Bund	561 667	215 856	345 205	3 226	21 492	5 563	314 924
allgemeine Zuweisungen vom Land	2 554 670	773 099	1 756 053	130 013	436 637	293 629	895 774
übrige vom Land	2 836 192	730 737	2 095 004	63 059	42 354	50 982	1 938 609
allgemeine Zuweisungen von Gemeinden/GV	2 747 757	-	2 722 896	753	2 301	920 653	1 799 189
übrige von Gemeinden/GV	996 725	31 832	960 280	225 377	397 147	228 637	109 119
von Zweckverbänden und dgl.	30 022	8 823	21 168	2 255	3 983	4 491	10 439
vom sonstigen öffentlichen Bereich	15 948	4 050	11 678	1 624	5 707	2 247	2 101
von anderen Bereichen	428 395	113 438	314 712	28 912	32 865	43 243	209 691
Schuldendiensthilfen	27 754	9 873	17 882	987	2 800	11 781	2 313
vom öffentlichen Bereich	27 591	9 842	17 749	961	2 770	11 705	2 313
vom Bund	-	-	-	-	-	-	-
vom Land	25 839	9 842	15 996	755	1 701	11 228	2 313
von Gemeinden/GV	1 752	-	1 752	206	1 069	477	-
von Zweckverbänden und dgl.	-	-	-	-	-	-	-
vom sonstigen öffentlichen Bereich	-	-	-	-	-	-	-
von anderen Bereichen	163	31	133	27	30	76	-
Sonstige laufende Einnahmen	719 915	179 588	531 843	71 514	107 203	116 306	236 820
Gebühren, sonstige Entgelte	403 331	122 548	274 109	47 884	77 456	55 892	92 878
Sonstige Verwaltungseinnahmen	24 803	4 878	19 266	4 642	8 185	3 906	2 533
Erstattungen von Verwaltungsausgaben von anderen Bereichen	291 781	52 161	238 468	18 988	21 563	56 508	141 410
Bruttoeinnahmen der laufenden Rechnung	17 301 195	4 368 676	12 851 313	1 762 932	3 848 611	1 701 202	5 538 569

Ausgabearart	Ausgaben					
	Gemeinden und Gemeinde- verbände insgesamt	kreisfreie Städte	kreisangehörige Gemeinden, Verbandsgemeinden, Landkreise			
			zusammen	verbands- freie Gemeinden	Orts- gemeinden	Verbands- gemeinden
	1 000 EUR					

Kapitalrechnung

Sachinvestitionen	1 608 526	361 337	1 237 614	196 434	556 028	245 130	240 022
Baumaßnahmen	1 161 506	279 554	874 035	134 926	401 889	162 027	175 193
Sonstige Sachinvestitionen	447 020	81 783	363 579	61 508	154 140	83 103	64 829
Erwerb von unbeweglichen Sachen	176 026	29 380	146 612	31 280	102 966	8 182	4 184
Erwerb von beweglichen Sachen	191 010	27 892	162 279	23 071	30 850	69 213	39 145
Vermögensübertragungen	86 948	22 744	64 204	5 955	11 677	2 333	44 240
Zuweisungen für Investitionen an öffentlichen Bereich	16 554	186	16 367	308	1 298	966	13 796
an Bund	-	-	-	-	-	-	-
an Land	598	186	412	135	145	128	4
an Gemeinden/GV	14 390	-	14 390	82	726	615	12 966
an Zweckverbände und dgl.	1 566	-	1 566	91	427	223	825
an sonstigen öffentlichen Bereich	0	-	0	-	0	-	-
Zuschüsse für Investitionen an andere Bereiche	70 128	22 357	47 771	5 647	10 360	1 345	30 419
an Sonderrechnungen und private Unternehmen	56 763	20 484	36 279	3 713	5 657	416	26 493
an übrige Bereiche	13 365	1 873	11 492	1 933	4 703	930	3 925
Sonstige Vermögensübertragungen an andere Bereiche	266	200	66	-	19	22	26
Kreditbeschaffungskosten	266	200	66	-	19	22	26
Ablösung von Dauerlasten	-	-	-	-	-	-	-
Darlehen	49 273	3 400	45 873	14 608	9 324	16 586	5 355
an öffentlichen Bereich	16 572	4	16 568	2 500	1 506	11 455	1 107
an Bund	-	-	-	-	-	-	-
an Land	-	-	-	-	-	-	-
an Gemeinden/GV	1 792	-	1 792	-	1 500	-	292
an Zweckverbände und dgl.	14 780	4	14 776	2 500	6	11 455	815
an sonstigen öffentlichen Bereich	-	-	-	-	-	-	-
an andere Bereiche	32 702	3 396	29 306	12 108	7 818	5 132	4 248
an Sonderrechnungen und private Unternehmen	32 196	3 396	28 800	11 990	7 605	4 965	4 241
an übrige Bereiche	505	0	505	118	213	167	7
Erwerb von Beteiligungen	43 135	11 567	31 568	21 100	232	316	9 919
Tilgungsausgaben an öffentlichen Bereich	1 653	49	1 603	200	815	588	-
an Bund	1	-	-	-	-	-	-
an Land	826	49	777	55	522	200	-
an Gemeinden/GV	770	-	770	145	280	346	-
an Zweckverbände und dgl.	56	-	56	-	14	42	-
Bruttoausgaben der Kapitalrechnung	1 789 534	399 096	1 380 862	238 297	578 076	264 953	299 535
Bruttoausgaben (ohne besondere Finanzierungsvorgänge)	17 336 916	3 992 400	13 261 867	1 783 041	4 096 853	1 773 050	5 608 923
Saldo	889 127	560 366	323 872	68 006	152 203	34 275	69 388

Besondere Finanzierungsvorgänge

Schuldentilgung	914 801	476 101	436 176	95 810	136 230	85 163	118 973
an sonstigen öffentlichen Bereich	267	-	267	-	0	-	267
an Sonderrechnungen, private Unternehmen und übrige Bereiche	914 534	476 101	435 909	95 810	136 230	85 163	118 707
Deckung von Vorjahresfehlbeträgen	-	-	-	-	-	-	-
Ausgaben für besondere Finanzierungsvorgänge	914 801	476 101	436 176	95 810	136 230	85 163	118 973
Saldo	-	-	-	-	18 843	-	25 313

Einnahmeart	Einnahmen						
	Gemeinden und Gemeinde- verbände insgesamt	kreisfreie Städte	kreisangehörige Gemeinden, Verbandsgemeinden, Landkreise				
			zusammen	verbands- freie Gemeinden	Orts- gemeinden	Verbands- gemeinden	Landkreise
	1 000 EUR						

Kapitalrechnung

Veräußerung von Sachvermögen	267 008	54 034	212 933	21 928	183 791	4 053	3 161
Vermögensübertragungen	606 105	120 935	478 886	56 867	213 823	77 166	131 030
Zuweisungen für Investitionen vom öffentlichen Bereich	406 920	79 678	321 022	35 465	87 330	68 212	130 015
vom Bund	35 297	5 045	30 223	1 866	2 952	2 485	22 920
vom Land	338 772	74 599	263 619	30 382	72 289	56 668	104 279
von Gemeinden/GV	32 359	34	26 688	3 164	11 772	8 941	2 811
von Zweckverbänden und dgl.	434	-	434	-	315	119	-
vom sonstigen öffentlichen Bereich	58	-	58	52	0	-	5
Zuschüsse für Investitionen von anderen Bereichen	199 185	41 257	157 864	21 402	126 493	8 954	1 015
Darlehensrückflüsse	35 397	3 551	31 838	5 821	2 212	18 826	4 979
vom öffentlichen Bereich	11 961	-	11 961	35	402	11 100	424
vom Bund	-	-	-	-	-	-	-
vom Land	-	-	-	-	-	-	-
von Gemeinden/GV	892	-	892	35	402	31	424
von Zweckverbänden und dgl.	11 069	-	11 069	-	-	11 069	-
vom sonstigen öffentlichen Bereich	-	-	-	-	-	-	-
von anderen Bereichen	23 437	3 551	19 877	5 786	1 810	7 726	4 556
von öffentlichen Sonderrechnungen und Unternehmen	21 994	3 232	18 754	5 515	1 341	7 383	4 516
von übrigen Bereichen	1 442	319	1 123	271	469	343	40
Veräußerung von Beteiligungen	10 077	5 571	4 507	3 500	336	99	572
Schuldenaufnahme vom öffentlichen Bereich	6 261	-	6 261	-	283	5 977	-
vom Bund	-	-	-	-	-	-	-
vom Land	3 114	-	3 114	-	141	2 972	-
von Gemeinden/GV	1 500	-	1 500	-	-	1 500	-
von Zweckverbänden und dgl.	1 647	-	1 647	-	142	1 505	-
Bruttoeinnahmen der Kapitalrechnung	924 848	184 090	734 425	88 115	400 445	106 122	139 742
Bruttoeinnahmen (ohne besondere Finanzierungsvorgänge)	18 226 043	4 552 766	13 585 738	1 851 047	4 249 056	1 807 324	5 678 311
Saldo	-	-	-	-	-	-	-

Besondere Finanzierungsvorgänge

Schuldenaufnahme	886 410	457 437	428 973	54 850	155 073	74 764	144 286
beim sonstigen öffentlichen Bereich	-	-	-	-	-	-	-
bei Sonderrechnungen, privaten Unternehmen und übrigen Bereichen	886 410	457 437	428 973	54 850	155 073	74 764	144 286
Einnahmen aus besonderen Finanzierungsvorgängen	886 410	457 437	428 973	54 850	155 073	74 764	144 286
Saldo	28 391	18 664	7 203	40 960	-	10 399	-

Ausgabeart	Ausgaben						
	insgesamt	Politische Führung und zentrale Verwaltung	Finanzverwaltung	Öffentliche Sicherheit und Ordnung	Schulen und vorschulische Bildung	Wissenschaft und Forschung, kulturelle Angelegenheiten	Soziale Sicherung
	1 000 EUR						
Laufende Rechnung							
Personalausgaben	3 826 121	965 311	197 082	430 267	1 061 858	163 386	415 604
Laufender Sachaufwand	2 642 213	562 382	18 294	256 401	731 730	77 620	110 000
Unterhaltung des unbeweglichen Vermögens	559 929	109 490	168	11 874	119 946	9 100	9 214
übriger laufender Sachaufwand	2 082 284	452 892	18 126	244 527	611 785	68 520	100 786
Zinsausgaben an andere Bereiche	213 887	184	152	3	211	26	24
Laufende Zuweisungen, Zinsausgaben und Schuldendiensthilfen an öffentlichen Bereich	4 164 607	11 614	426	97 435	690 876	9 833	394 126
Laufende Zuschüsse und Schuldendiensthilfen an andere Bereiche	4 700 554	59 345	1 902	200 266	801 118	40 625	3 502 635
laufende Zuschüsse an Sonderrechnungen, private Unternehmen und übrige Bereiche	1 149 156	58 869	1 901	98 241	799 747	40 551	55 355
Sozialleistungen, Unterstützungen u.Ä.	3 447 650	1	-	-	369	-	3 447 280
Schuldendiensthilfen	103 748	475	2	102 026	1 002	74	0
Bruttoausgaben der laufenden Rechnung	15 547 382	1 598 836	217 856	984 372	3 285 794	291 489	4 422 390
abzüglich Zahlungen von Gemeinden/GV	3 749 049	25 170	487	12 892	640 769	6 094	274 762
Gesamtausgaben der laufenden Rechnung	11 798 333	1 573 666	217 369	971 480	2 645 025	285 394	4 147 628
Kapitalrechnung							
Sachinvestitionen	1 608 526	281 409	1 216	110 190	460 745	25 695	19 736
Baumaßnahmen	1 161 506	155 157	162	54 265	374 387	16 944	12 487
Erwerb von Grund- und Sachvermögen	447 020	126 252	1 054	55 926	86 358	8 751	7 249
Vermögensübertragungen	86 948	1 205	19 392	1 833	19 619	252	177
Zuweisungen für Investitionen an öffentlichen Bereich	16 554	370	-	532	13 108	62	16
Vermögensübertragungen an Sonderrechnungen und private Unternehmen	57 029	356	19 392	558	2 061	99	9
Vermögensübertragungen an übrige Bereiche	13 365	479	-	743	4 450	91	152
Darlehen und Tilgungsausgaben an öffentlichen Bereich	18 225	-	-	-	145	-	78
Darlehen an andere Bereiche	32 702	7 365	3 935	2	30	1	17
an Unternehmen	32 196	7 266	3 935	-	4	1	0
an Sonstige	505	100	-	2	26	-	17
Erwerb von Beteiligungen	43 135	4 487	15 201	-	-	670	35
Bruttoausgaben der Kapitalrechnung	1 789 534	294 465	39 745	112 025	480 539	26 617	20 044
abzüglich Zahlungen von Gemeinden/GV	34 750	273	-	1 246	23 671	179	280
Gesamtausgaben der Kapitalrechnung	1 754 784	294 192	39 745	110 778	456 868	26 439	19 763
Gesamtausgaben	13 553 116	1 867 858	257 114	1 082 258	3 101 892	311 833	4 167 391

Ausgabeart	Ausgaben							
	Gesundheit, Sport und Erholung	Wohnungs- wesen und Raum- ordnung	Kommunale Gemein- schafts- dienste	Wirtschafts- förderung	Verkehrs- wesen	Wirtschafts- unter- nehmen	Allgemeines Grund- und Sonder- vermögen	Allgemeine Finanz- wirtschaft
	1 000 EUR							
Laufende Rechnung								
Personalausgaben	154 770	155 661	61 392	48 780	59 735	47 116	65 161	-
Laufender Sachaufwand	166 744	73 543	90 878	53 436	334 123	124 794	6 970	35 298
Unterhaltung des unbeweglichen Vermögens	56 577	9 709	30 540	15 184	170 848	17 143	137	-
übriger laufender Sachaufwand	110 167	63 834	60 338	38 252	163 275	107 651	6 833	35 298
Zinsausgaben an andere Bereiche	15 142	26	2 853	2 106	422	310	30 245	162 183
Laufende Zuweisungen, Zinsausgaben und Schuldendiensthilfen an öffentlichen Bereich	9 626	5 854	3 039	24 058	33 872	39 766	1 531	2 842 550
Laufende Zuschüsse und Schuldendiensthilfen an andere Bereiche	23 106	6 079	2 006	11 527	307	35 029	16 574	35
laufende Zuschüsse an Sonderrechnungen, private Unternehmen und übrige Bereiche	23 098	5 997	2 005	11 522	307	34 989	16 574	-
Sozialleistungen, Unterstützungen u.Ä.	-	-	-	-	-	-	-	-
Schuldendiensthilfen	8	82	1	5	-	40	-	35
Bruttoausgaben der laufenden Rechnung	369 389	241 163	160 168	139 906	428 459	247 015	120 481	3 040 066
abzüglich Zahlungen von Gemeinden/GV	7 237	1 793	2 447	9 795	1 030	13 603	169	2 752 802
Gesamtausgaben der laufenden Rechnung	362 151	239 370	157 721	130 111	427 429	233 411	120 312	287 264
Kapitalrechnung								
Sachinvestitionen	64 128	116 001	61 245	60 773	349 065	57 476	847	-
Baumaßnahmen	53 667	79 434	51 939	39 206	302 020	21 836	3	-
Erwerb von Grund- und Sachvermögen	10 461	36 567	9 306	21 566	47 045	35 640	844	-
Vermögensübertragungen	9 248	11 791	49	1 138	5 358	16 566	-	321
Zuweisungen für Investitionen an öffentlichen Bereich	186	29	25	407	1 736	28	-	56
Vermögensübertragungen an Sonderrechnungen und private Unternehmen	8 025	8 814	8	481	2 933	14 026	-	265
Vermögensübertragungen an übrige Bereiche	1 037	2 948	15	250	688	2 512	-	-
Darlehen und Tilgungsausgaben an öffentlichen Bereich	-	220	-	-	-	-	4	17 777
Darlehen an andere Bereiche	175	652	348	6	20	3 501	3 007	13 644
an Unternehmen	-	596	328	-	20	3 500	3 007	13 540
an Sonstige	175	56	20	6	-	1	-	104
Erwerb von Beteiligungen	3	-	2 575	72	2 100	4 113	13 427	451
Bruttoausgaben der Kapitalrechnung	73 554	128 663	64 217	61 989	356 543	81 655	17 285	32 194
abzüglich Zahlungen von Gemeinden/GV	1 285	1 197	545	1 330	2 014	567	-	2 162
Gesamtausgaben der Kapitalrechnung	72 269	127 466	63 672	60 659	354 529	81 088	17 285	30 031
Gesamtausgaben	434 421	366 836	221 393	190 770	781 958	314 500	137 597	317 295

Einnahmeart	Einnahmen						
	insgesamt	Politische Führung und zentrale Verwaltung	Finanzverwaltung	Öffentliche Sicherheit und Ordnung	Schulen und vorschulische Bildung	Wissenschaft und Forschung, kulturelle Angelegenheiten	Soziale Sicherung
	1 000 EUR						
Laufende Rechnung							
Steuern und steuerähnliche Einnahmen	5 901 373	-	-	-	-	-	-
Einnahmen aus wirtschaftlicher Tätigkeit	466 249	85 353	3 310	2 298	4 015	2 462	4 317
Mieten und Pachten	147 051	81 103	2 669	1 557	3 399	1 310	4 088
sonstige Einnahmen aus wirtschaftlicher Tätigkeit	319 198	4 250	642	741	616	1 152	229
Zinseinnahmen von anderen Bereichen	11 632	6	2 967	-	0	4	0
Laufende Zuweisungen, Zinseinnahmen und Schuldendiensthilfen vom öffentlichen Bereich	9 773 467	82 725	3 781	197 840	1 654 965	48 887	2 110 128
Laufende Zuschüsse und Schuldendiensthilfen von anderen Bereichen	428 558	18 580	13 246	139 985	9 368	10 726	160 300
Sonstige laufende Einnahmen	719 915	75 734	13 365	234 785	83 834	28 232	66 787
Gebühren, sonstige Entgelte	403 331	11 705	1 604	135 867	70 018	24 922	10 503
übrige laufende Einnahmen	316 584	64 029	11 762	98 918	13 816	3 310	56 284
Bruttoeinnahmen der laufenden Rechnung	17 301 195	262 398	36 669	574 908	1 752 182	90 311	2 341 532
abzüglich Zahlungen von Gemeinden/GV	3 749 049	25 170	487	12 892	640 769	6 094	274 762
Gesamteinnahmen der laufenden Rechnung	13 552 145	237 228	36 182	562 016	1 111 413	84 217	2 066 770
Kapitalrechnung							
Veräußerung von Sachvermögen	267 008	142 990	3 392	1 774	898	689	2 093
Vermögensübertragungen	606 105	47 397	8 971	19 833	143 334	10 339	7 947
vom öffentlichen Bereich	406 920	37 488	8 945	15 656	135 234	7 704	5 441
von anderen Bereichen	199 185	9 909	26	4 177	8 099	2 635	2 506
Darlehensrückflüsse	35 397	78	6 327	1	27	259	19
vom öffentlichen Bereich	11 961	-	-	-	-	-	-
von anderen Bereichen	23 437	78	6 327	1	27	259	19
Veräußerung von Beteiligungen	10 077	65	502	0	-	-	-
Schuldenaufnahme vom öffentlichen Bereich	6 261	-	-	-	-	-	-
Bruttoeinnahmen der Kapitalrechnung	924 848	190 529	19 192	21 608	144 258	11 286	10 060
abzüglich Zahlungen von Gemeinden/GV	34 750	273	-	1 246	23 671	179	280
Gesamteinnahmen der Kapitalrechnung	890 098	190 256	19 192	20 362	120 587	11 107	9 779
Gesamteinnahmen	14 442 243	427 483	55 374	582 377	1 232 000	95 324	2 076 550

Einnahmeart	Einnahmen							
	Gesundheit, Sport und Erholung	Wohnungs- wesen und Raum- ordnung	Kommunale Gemein- schafts- dienste	Wirtschafts- förderung	Verkehrs- wesen	Wirtschafts- unter- nehmen	Allgemeines Grund- und Sonder- vermögen	Allgemeine Finanz- wirtschaft
	1 000 EUR							
Laufende Rechnung								
Steuern und steuerähnliche Einnahmen	-	-	-	-	-	-	-	5 901 373
Einnahmen aus wirtschaftlicher Tätigkeit	7 462	12 363	15 793	3 495	165 030	118 854	23 927	17 571
Mieten und Pachten	3 925	10 454	12 055	1 903	5 674	18 360	554	-
sonstige Einnahmen aus wirtschaftlicher Tätigkeit	3 537	1 908	3 738	1 592	159 356	100 493	23 374	17 571
Zinseinnahmen von anderen Bereichen	8	1 386	36	2	-	110	479	6 634
Laufende Zuweisungen, Zinseinnahmen und Schuldendiensthilfen vom öffentlichen Bereich	92 749	15 662	10 793	17 759	65 696	84 014	2 825	5 385 645
Laufende Zuschüsse und Schuldendiensthilfen von anderen Bereichen	4 143	4 001	1 895	3 783	3 623	10 120	1 358	47 429
Sonstige laufende Einnahmen	23 398	38 240	54 021	17 811	42 169	35 133	5 721	684
Gebühren, sonstige Entgelte	14 900	33 966	29 929	12 544	33 978	23 136	260	-
übrige laufende Einnahmen	8 498	4 274	24 092	5 268	8 192	11 997	5 461	684
Bruttoeinnahmen der laufenden Rechnung	127 760	71 651	82 539	42 850	276 518	248 230	34 310	11 359 337
abzüglich Zahlungen von Gemeinden/GV	7 237	1 793	2 447	9 795	1 030	13 603	169	2 752 802
Gesamteinnahmen der laufenden Rechnung	120 523	69 858	80 092	33 055	275 489	234 627	34 141	8 606 535
Kapitalrechnung								
Veräußerung von Sachvermögen	2 330	80 713	4 916	11 398	10 135	5 328	353	-
Vermögensübertragungen	14 210	55 361	42 846	18 694	187 353	40 406	134	9 280
vom öffentlichen Bereich	11 359	40 763	15 472	15 106	66 414	37 930	127	9 280
von anderen Bereichen	2 851	14 597	27 374	3 588	120 940	2 476	7	-
Darlehensrückflüsse	65	937	1 019	241	7	746	408	25 263
vom öffentlichen Bereich	-	187	-	237	-	-	-	11 537
von anderen Bereichen	65	750	1 019	5	7	746	408	13 726
Veräußerung von Beteiligungen	3	104	1	1	3	5	8 993	401
Schuldenaufnahme vom öffentlichen Bereich	-	-	-	-	-	-	-	6 261
Bruttoeinnahmen der Kapitalrechnung	16 607	137 115	48 782	30 335	197 498	46 486	9 888	41 204
abzüglich Zahlungen von Gemeinden/GV	1 285	1 197	545	1 330	2 014	567	-	2 162
Gesamteinnahmen der Kapitalrechnung	15 322	135 918	48 237	29 005	195 484	45 919	9 888	39 042
Gesamteinnahmen	135 845	205 777	128 329	62 060	470 972	280 546	44 029	8 645 577

Jahr	Ausgaben						
	unmittelbare Ausgaben						Zahlungen an öffentlichen Bereich
	insgesamt	unmittelbare Ausgaben (ohne Zahlungen an andere Bereiche)				Zahlungen an andere Bereiche	
		zusammen	Personal- ausgaben	laufender Sachaufwand	Sach- investitionen		

1 000 EUR

Insgesamt

2016	10 429 836	6 101 276	2 970 211	2 104 146	1 003 410	4 328 560	3 443 710
2017	10 702 113	6 315 144	3 079 046	2 139 271	1 075 412	4 386 968	3 531 379
2018	11 201 804	6 733 025	3 272 549	2 261 628	1 161 522	4 468 779	3 705 960
2019	11 771 825	7 167 119	3 446 721	2 374 535	1 304 424	4 604 706	3 918 403
2020	12 196 424	7 428 863	3 576 263	2 448 037	1 361 479	4 767 561	3 910 893
2021	13 137 531	8 119 994	3 826 121	2 642 213	1 608 526	5 017 537	4 199 385

Politische Führung und zentrale Verwaltung

2016	1 495 853	1 444 589	809 452	435 293	199 745	51 264	7 880
2017	1 507 417	1 454 155	819 321	453 425	181 399	53 263	9 031
2018	1 579 187	1 521 655	855 471	474 619	190 875	57 532	11 129
2019	1 752 913	1 687 613	935 572	510 255	241 782	65 300	11 791
2020	1 781 371	1 707 063	938 521	537 665	230 140	74 308	11 299
2021	1 881 318	1 813 588	965 311	562 382	281 409	67 729	11 984

Finanzverwaltung

2016	201 834	197 904	160 732	25 329	664	3 931	2 145
2017	206 492	198 299	164 759	22 337	1 037	8 194	2 641
2018	257 772	251 673	204 052	18 990	10 065	6 099	2 192
2019	236 706	223 524	178 650	29 303	2 332	13 181	443
2020	263 363	243 068	186 424	22 351	2 654	20 295	552
2021	257 175	231 794	197 082	18 294	1 216	25 381	426

Öffentliche Sicherheit und Ordnung

2016	496 283	490 161	305 055	116 343	68 763	6 121	12 873
2017	531 679	523 949	329 542	120 934	73 472	7 731	10 480
2018	581 523	567 009	344 213	129 372	93 424	14 514	10 944
2019	603 711	594 437	361 995	140 591	91 850	9 274	11 020
2020	642 499	635 511	388 160	152 830	94 522	6 988	11 544
2021	998 430	796 858	430 267	256 401	110 190	201 572	97 967

Schulen und vorschulische Bildung

2016	2 161 081	1 531 242	798 185	554 756	178 194	629 839	525 291
2017	2 327 825	1 645 791	833 490	570 876	241 425	682 034	567 434
2018	2 496 381	1 778 060	891 804	602 388	283 741	718 322	597 535
2019	2 708 725	1 910 531	958 529	646 854	305 149	798 194	637 201
2020	2 872 843	2 052 911	1 006 452	679 952	366 507	819 933	659 487
2021	3 062 203	2 254 333	1 061 858	731 730	460 745	807 870	704 129

Wissenschaft und Forschung, kulturelle Angelegenheiten

2016	292 802	255 732	149 154	77 564	27 461	37 070	10 915
2017	307 609	265 798	155 193	81 682	27 146	41 812	13 188
2018	307 043	265 127	161 545	81 774	20 030	41 916	14 142
2019	318 653	277 728	165 832	88 533	21 629	40 924	10 674
2020	294 887	254 668	162 178	70 318	21 142	40 219	11 794
2021	308 211	267 370	163 386	77 620	25 695	40 841	9 895

Soziale Sicherung

2016	3 691 170	475 124	315 242	120 584	39 279	3 216 046	525 358
2017	3 690 758	474 046	338 356	122 840	12 830	3 216 712	465 252
2018	3 748 233	491 250	357 052	118 787	15 392	3 256 984	419 499
2019	3 800 257	512 384	373 666	117 012	21 686	3 287 873	421 025
2020	3 925 424	532 931	400 006	114 047	18 859	3 392 493	398 202
2021	4 048 214	545 376	415 604	110 000	19 736	3 502 838	394 220

Gesundheit, Sport und Erholung

2016	296 425	259 231	113 740	106 601	38 890	37 195	9 892
2017	320 013	278 151	113 225	113 929	50 997	41 861	9 542
2018	325 613	282 165	117 294	117 349	47 441	43 448	9 102
2019	350 618	303 724	120 396	124 039	59 191	46 893	9 027
2020	372 439	328 947	126 525	145 583	56 839	43 492	9 317
2021	433 131	385 645	154 770	166 744	64 128	47 485	9 812

noch: Ausgaben und Einnahmen der Gemeinden und Gemeindeverbände 2016–2021 nach Arten und
T 7 Aufgabenbereichen (ohne besondere Finanzierungsvorgänge)

Jahr	Ausgaben				Einnahmen			
	Gesamtausgaben		Nettoausgaben ¹		unmittelbare Einnahmen	Zahlungen vom öffentlichen Bereich	Gesamteinnahmen	
	1 000 EUR	Wachstumsrate in %	1 000 EUR	Wachstumsrate in %	1 000 EUR		Wachstumsrate in %	
Insgesamt								
2016	10 739 141	6,2	6 042 425	4,4	6 035 349	7 831 121	10 732 065	5,1
2017	11 050 097	2,9	5 999 634	-0,7	6 415 109	8 233 858	11 465 572	6,8
2018	11 551 657	4,5	6 408 224	6,8	6 811 464	8 499 540	11 954 897	4,3
2019	12 117 396	4,9	6 734 038	5,1	6 874 156	8 956 191	12 257 515	2,5
2020	12 518 510	3,3	6 285 555	-6,7	6 445 512	9 821 763	12 678 468	3,4
2021	13 553 116	8,3	7 138 308	13,6	8 027 435	10 198 608	14 442 243	13,9
Politische Führung und zentrale Verwaltung								
2016	1 477 112	3,8	1 429 747	4,3	302 837	73 986	350 202	10,1
2017	1 490 909	0,9	1 427 688	-0,1	289 015	88 761	352 237	0,6
2018	1 566 744	5,1	1 497 161	4,9	291 147	93 156	360 731	2,4
2019	1 739 029	11,0	1 663 689	11,1	287 891	101 015	363 231	0,7
2020	1 768 612	1,7	1 701 660	2,3	308 382	91 010	375 334	3,3
2021	1 867 858	5,6	1 773 089	4,2	332 714	120 212	427 483	13,9
Finanzverwaltung								
2016	203 432	8,5	202 544	9,3	50 390	1 436	51 278	-9,9
2017	208 669	2,6	207 707	2,5	51 176	1 426	52 138	1,7
2018	259 485	24,4	256 263	23,4	58 036	3 701	61 257	17,5
2019	236 540	-8,8	232 807	-9,2	42 951	4 341	46 684	-23,8
2020	263 266	11,3	254 848	9,5	39 098	9 067	47 516	1,8
2021	257 114	-2,3	244 875	-3,9	43 135	12 726	55 374	16,5
Öffentliche Sicherheit und Ordnung								
2016	504 957	9,2	476 065	9,8	170 412	33 091	199 304	3,1
2017	536 315	6,2	512 254	7,6	180 509	29 905	204 570	2,6
2018	581 590	8,4	559 875	9,3	181 730	32 591	203 445	-0,5
2019	606 065	4,2	577 363	3,1	192 726	37 368	221 428	8,8
2020	646 380	6,7	622 973	7,9	176 290	31 070	199 697	-9,8
2021	1 082 258	67,4	882 901	41,7	383 019	213 496	582 377	191,6
Schulen und vorschulische Bildung								
2016	2 202 533	5,4	1 413 507	4,9	123 618	1 272 865	912 644	8,1
2017	2 374 690	7,8	1 560 580	10,4	126 544	1 334 678	940 653	3,1
2018	2 536 174	6,8	1 687 052	8,1	140 131	1 406 864	989 252	5,2
2019	2 744 619	8,2	1 786 918	5,9	123 176	1 559 009	1 080 878	9,3
2020	2 914 448	6,2	1 873 906	4,9	106 953	1 658 424	1 147 495	6,2
2021	3 101 892	6,4	1 976 134	5,5	106 242	1 790 199	1 232 000	7,4
Wissenschaft und Forschung, kulturelle Angelegenheiten								
2016	297 352	4,6	257 416	4,2	62 402	46 302	102 338	4,7
2017	313 221	5,3	266 046	3,4	65 769	54 751	112 943	10,4
2018	313 472	0,1	266 095	0,0	64 077	55 090	111 455	-1,3
2019	322 440	2,9	277 209	4,2	64 789	52 117	110 020	-1,3
2020	298 977	-7,3	251 371	-9,3	43 171	55 311	90 776	-17,5
2021	311 833	4,3	261 515	4,0	45 006	56 591	95 324	5,0
Soziale Sicherung								
2016	3 786 057	12,0	2 292 822	13,1	274 817	1 923 706	1 768 053	11,6
2017	3 807 837	0,6	2 086 072	-9,0	294 385	2 069 937	2 016 150	14,0
2018	3 855 262	1,2	2 254 911	8,1	292 545	1 912 821	1 892 896	-6,1
2019	3 924 636	1,8	2 339 210	3,7	300 100	1 882 072	1 885 525	-0,4
2020	4 042 216	3,0	2 317 477	-0,9	247 590	2 006 150	1 972 329	4,6
2021	4 167 391	3,1	2 326 864	0,4	236 023	2 115 569	2 076 550	5,3
Gesundheit, Sport und Erholung								
2016	298 601	-1,7	267 183	-1,3	53 576	39 135	84 995	-8,4
2017	321 104	7,5	286 960	7,4	51 742	42 594	85 886	1,0
2018	326 632	1,7	290 730	1,3	51 407	43 986	87 309	1,7
2019	352 573	7,9	315 808	8,6	44 762	43 836	81 527	-6,6
2020	372 644	5,7	333 952	5,7	41 317	47 804	80 010	-1,9
2021	434 421	16,6	338 835	1,5	40 259	104 108	135 845	69,8

¹ Gesamtausgaben abzügl. der Zahlungen von anderen Ebenen des öffentlichen Bereichs.

noch: Ausgaben und Einnahmen der Gemeinden und Gemeindeverbände 2016–2021 nach Arten und
T 7 Aufgabenbereichen (ohne besondere Finanzierungsvorgänge)

Jahr	Ausgaben						
	unmittelbare Ausgaben						Zahlungen an öffentlichen Bereich
	insgesamt	unmittelbare Ausgaben (ohne Zahlungen an andere Bereiche)				Zahlungen an andere Bereiche	
		zusammen	Personal- ausgaben	laufender Sachaufwand	Sach- investitionen		
1 000 EUR							

Wohnungswesen und Raumordnung

2016	263 678	249 831	120 629	55 133	73 970	13 848	3 877
2017	290 707	271 817	128 770	56 414	84 027	18 890	4 657
2018	292 540	273 948	135 165	59 634	79 125	18 592	8 765
2019	315 994	279 443	139 138	59 559	79 111	36 551	15 303
2020	360 324	317 310	148 074	64 552	104 672	43 014	10 838
2021	363 723	345 204	155 661	73 543	116 001	18 518	6 103

Kommunale Gemeinschaftsdienste

2016	211 803	204 526	52 542	89 412	61 936	7 277	2 763
2017	217 363	210 044	53 743	93 972	62 282	7 319	2 843
2018	220 707	213 257	58 019	100 786	54 437	7 450	2 981
2019	231 032	225 827	59 749	100 584	61 329	5 205	3 146
2020	231 380	222 440	59 797	102 096	59 149	8 939	3 299
2021	221 321	216 090	61 392	90 878	61 245	5 231	3 064

Wirtschaftsförderung

2016	149 114	131 059	40 029	51 152	39 868	18 055	15 599
2017	157 064	142 502	41 685	46 175	54 622	14 563	16 549
2018	168 955	147 418	44 483	54 380	48 544	21 537	27 085
2019	169 123	143 819	46 016	52 966	44 746	25 304	27 508
2020	161 360	138 571	47 172	46 065	45 029	22 789	22 401
2021	177 430	163 060	48 780	53 436	60 773	14 369	24 465

Verkehrswesen

2016	637 424	615 143	49 616	307 466	258 061	22 281	29 061
2017	651 824	630 094	50 780	312 622	266 692	21 730	29 366
2018	714 192	694 121	52 837	332 264	304 360	20 070	30 137
2019	773 588	750 416	54 451	337 047	356 678	23 172	33 195
2020	748 892	726 602	56 954	327 582	339 807	22 289	30 496
2021	749 393	745 023	59 735	334 123	349 065	4 371	35 608

Wirtschaftsunternehmen

2016	173 852	150 020	42 681	90 679	16 530	23 832	34 346
2017	179 570	149 548	42 703	88 719	17 832	30 022	32 902
2018	180 025	156 296	43 062	99 101	14 086	23 728	34 631
2019	200 223	177 728	44 299	114 414	18 927	22 495	36 180
2020	251 287	204 026	46 360	136 881	20 451	47 261	39 223
2021	288 876	233 498	47 116	124 794	57 476	55 378	39 794

Allgemeines Grund- und Sondervermögen

2016	59 054	24 891	13 154	4 749	49	34 162	2 107
2017	53 937	18 958	7 478	4 818	1 651	34 979	2 116
2018	56 126	23 948	7 551	8 678	2	32 178	1 468
2019	69 779	32 016	8 429	5 694	14	37 763	1 419
2020	63 557	21 005	9 640	4 496	1 708	42 552	1 488
2021	136 230	86 405	65 161	6 970	847	49 826	1 535

Allgemeine Finanzwirtschaft

2016	299 462	71 823	-	69 083	-	227 640	2 261 605
2017	259 853	51 994	-	50 527	-	207 859	2 365 379
2018	273 507	67 097	-	63 507	-	206 410	2 536 349
2019	240 505	47 929	-	47 683	-	192 576	2 700 472
2020	226 798	43 810	-	43 620	-	182 988	2 700 953
2021	211 876	35 749	-	35 298	-	176 127	2 860 383

Jahr	Ausgaben				Einnahmen			
	Gesamtausgaben		Nettoausgaben ¹		unmittelbare Einnahmen	Zahlungen vom öffentlichen Bereich	Gesamteinnahmen	
	1 000 EUR	Wachstumsrate in %	1 000 EUR	Wachstumsrate in %			1 000 EUR	
Wohnungswesen und Raumordnung								
2016	265 187	6,0	228 567	6,2	119 840	38 988	156 460	-2,2
2017	292 848	10,4	249 155	9,0	134 488	46 209	178 181	13,9
2018	296 569	1,3	253 696	1,8	113 578	47 609	156 451	-12,2
2019	321 012	8,2	281 353	10,9	102 946	49 944	142 604	-8,9
2020	366 322	14,1	291 242	3,5	114 094	79 919	189 174	32,7
2021	366 836	0,1	313 214	7,5	152 154	56 612	205 777	8,8
Kommunale Gemeinschaftsdienste								
2016	210 476	3,6	193 076	3,4	100 183	21 490	117 583	1,9
2017	217 063	3,1	193 989	0,5	103 354	26 217	126 427	7,5
2018	220 601	1,6	200 801	3,5	109 288	22 887	129 088	2,1
2019	231 408	4,9	210 084	4,6	110 180	24 094	131 505	1,9
2020	231 570	0,1	212 435	1,1	98 653	22 244	117 788	-10,4
2021	221 393	-4,4	198 120	-6,7	105 056	26 265	128 329	8,9
Wirtschaftsförderung								
2016	157 102	-7,9	133 032	-2,4	40 138	31 682	64 209	-5,8
2017	167 397	6,6	146 667	10,2	37 316	26 946	58 045	-9,6
2018	187 834	12,2	156 117	6,4	42 481	39 922	74 198	27,8
2019	180 373	-4,0	155 905	-0,1	50 787	40 726	75 255	1,4
2020	174 421	-3,3	143 537	-7,9	37 359	40 224	68 243	-9,3
2021	190 770	9,4	168 794	17,6	40 083	33 101	62 060	-9,1
Verkehrswesen								
2016	664 110	-2,2	546 149	-1,9	314 988	120 336	432 948	-4,9
2017	678 118	2,1	559 929	2,5	343 421	121 262	461 610	6,6
2018	741 973	9,4	616 434	10,1	338 707	127 896	464 247	0,6
2019	803 521	8,3	669 851	8,7	333 007	136 933	466 677	0,5
2020	777 504	-3,2	644 829	-3,7	340 390	134 559	473 066	1,4
2021	781 958	0,6	652 892	1,3	341 907	132 109	470 972	-0,4
Wirtschaftsunternehmen								
2016	195 011	0,4	176 442	-0,2	164 012	31 755	182 581	-2,5
2017	199 298	2,2	181 943	3,1	166 965	30 529	184 320	1,0
2018	201 672	1,2	181 314	-0,3	168 949	33 341	189 306	2,7
2019	223 619	10,9	195 897	8,0	165 336	40 506	193 058	2,0
2020	274 852	22,9	221 178	12,9	168 870	69 331	222 544	15,3
2021	314 500	14,4	206 725	-6,5	172 772	121 944	280 546	26,1
Allgemeines Grund- und Sondervermögen								
2016	61 001	8,5	58 695	6,2	33 512	2 465	35 817	-7,7
2017	55 924	-8,3	54 282	-7,5	33 115	1 771	34 756	-3,0
2018	57 564	2,9	56 585	4,2	47 654	1 010	48 633	39,9
2019	71 161	23,6	69 397	22,6	31 675	1 800	33 438	-31,2
2020	65 023	-8,6	64 318	-7,3	32 833	727	33 538	0,3
2021	137 597	111,6	134 814	109,6	41 245	2 952	44 029	31,3
Allgemeine Finanzwirtschaft								
2016	416 210	-2,2	-1 632 818	14,8	4 224 623	4 193 885	6 273 651	4,6
2017	386 704	-7,1	-1 733 641	6,2	4 537 311	4 358 873	6 657 656	6,1
2018	406 085	5,0	-1 868 811	7,8	4 911 732	4 678 667	7 186 628	7,9
2019	360 399	-11,3	-2 041 453	9,2	5 023 831	4 982 430	7 425 683	3,3
2020	322 276	-10,6	-2 648 171	29,7	4 690 511	5 575 922	7 660 958	3,2
2021	317 295	-1,5	-2 340 464	-11,6	5 987 818	5 412 723	8 645 577	12,9

¹ Gesamtausgaben abzügl. der Zahlungen von anderen Ebenen des öffentlichen Bereichs.

Jahr	Gemeinden und Gemeindeverbände insgesamt	Kreisfreie Städte	Kreisangehörige Gemeinden, Verbandsgemeinden, Landkreise			Gemeinden und Gemeindeverbände insgesamt	Kreisfreie Städte	Kreisangehörige Gemeinden, Verbandsgemeinden, Landkreise		
			zusammen	kreis-angehörige Gemeinden und Verbands-gemeinden	Landkreise			zusammen	kreis-angehörige Gemeinden und Verbands-gemeinden	Landkreise
Insgesamt										
2016	13 873 547	3 247 331	10 553 994	6 150 639	4 403 356	3 415,38	3 079,84	3 509,00	2 044,97	1 464,03
2017	14 233 492	3 309 555	10 849 539	6 339 815	4 509 724	3 497,03	3 121,08	3 604,76	2 106,40	1 498,36
2018	14 907 764	3 515 186	11 316 818	6 702 895	4 613 923	3 655,56	3 298,92	3 756,56	2 224,99	1 531,57
2019	15 690 228	3 690 419	11 918 588	7 061 005	4 857 583	3 836,63	3 445,39	3 948,56	2 339,27	1 609,29
2020	16 107 317	3 796 836	12 231 848	7 170 667	5 061 181	3 935,67	3 547,67	4 047,04	2 372,50	1 674,55
2021	17 336 916	3 992 400	13 261 867	7 652 944	5 608 923	4 227,35	3 737,30	4 372,71	2 523,33	1 849,38
Politische Führung und zentrale Verwaltung										
2016	1 503 733	495 428	1 004 346	795 691	208 655	370,19	469,87	333,93	264,55	69,37
2017	1 516 448	472 890	1 039 689	811 993	227 696	372,58	445,96	345,44	269,78	75,65
2018	1 590 317	491 713	1 094 679	854 027	240 652	389,96	461,46	363,37	283,49	79,88
2019	1 764 704	580 870	1 179 123	913 060	266 063	431,51	542,30	390,64	302,49	88,15
2020	1 792 670	593 350	1 194 838	955 480	239 359	438,02	554,41	395,33	316,13	79,19
2021	1 893 302	613 757	1 274 573	1 020 356	254 217	461,65	574,54	420,25	336,43	83,82
Finanzverwaltung										
2016	203 980	55 402	148 578	124 286	24 292	50,22	52,54	49,40	41,32	8,08
2017	209 133	58 193	150 940	127 119	23 821	51,38	54,88	50,15	42,24	7,91
2018	259 964	64 189	195 775	169 224	26 551	63,75	60,24	64,99	56,17	8,81
2019	237 149	63 297	173 852	146 521	27 330	57,99	59,09	57,60	48,54	9,05
2020	263 916	70 183	193 733	164 704	29 028	64,49	65,58	64,10	54,49	9,60
2021	257 601	73 892	183 709	150 106	33 603	62,81	69,17	60,57	49,49	11,08
Öffentliche Sicherheit und Ordnung										
2016	509 155	175 672	333 483	232 683	100 800	125,34	166,61	110,88	77,36	33,51
2017	542 159	195 197	346 963	243 992	102 971	133,20	184,08	115,28	81,07	34,21
2018	592 467	213 436	379 031	269 639	109 392	145,28	200,30	125,82	89,51	36,31
2019	614 731	215 753	398 978	288 590	110 388	150,32	201,43	132,18	95,61	36,57
2020	654 044	235 009	419 035	296 011	123 024	159,81	219,59	138,64	97,94	40,70
2021	1 096 397	284 989	811 408	358 361	453 047	267,34	266,78	267,54	118,16	149,38
Schulen und vorschulische Bildung										
2016	2 686 372	490 103	2 167 088	947 483	1 219 604	661,33	464,82	720,52	315,02	405,50
2017	2 895 259	541 210	2 323 829	1 034 475	1 289 354	711,34	510,39	772,09	343,70	428,39
2018	3 093 916	598 068	2 465 827	1 103 861	1 361 965	758,67	561,27	818,52	366,42	452,10
2019	3 345 926	653 134	2 659 285	1 201 105	1 458 180	818,16	609,77	881,01	397,92	483,09
2020	3 532 330	663 393	2 832 929	1 254 616	1 578 313	863,09	619,86	937,31	415,10	522,20
2021	3 766 333	703 243	3 025 501	1 376 048	1 649 452	918,37	658,31	997,57	453,71	543,86
Wissenschaft und Forschung, kulturelle Angelegenheiten										
2016	303 717	138 699	135 310	95 764	39 546	74,77	131,55	44,99	31,84	13,15
2017	320 797	150 024	140 420	99 277	41 143	78,82	141,48	46,65	32,98	13,67
2018	321 185	154 587	135 328	93 614	41 714	78,76	145,08	44,92	31,07	13,85
2019	329 326	153 963	142 823	99 834	42 989	80,53	143,74	47,32	33,07	14,24
2020	306 682	150 317	128 341	85 758	42 584	74,93	140,45	42,46	28,37	14,09
2021	318 106	151 925	136 937	95 217	41 720	77,57	142,22	45,15	31,40	13,76
Soziale Sicherung										
2016	4 216 528	1 266 574	2 949 954	451 259	2 498 695	1 038,02	1 201,25	980,80	150,04	830,77
2017	4 156 009	1 266 475	2 889 533	399 298	2 490 235	1 021,09	1 194,35	960,05	132,67	827,38
2018	4 167 732	1 303 992	2 863 739	374 195	2 489 544	1 021,98	1 223,76	950,60	124,21	826,39
2019	4 221 282	1 320 578	2 900 704	352 008	2 548 696	1 032,20	1 232,90	960,99	116,62	844,37
2020	4 323 627	1 382 766	2 940 861	336 597	2 604 264	1 056,44	1 292,02	973,02	111,37	861,65
2021	4 442 433	1 426 541	3 015 893	330 587	2 685 305	1 083,22	1 335,39	994,40	109,00	885,40
Gesundheit, Sport und Erholung										
2016	306 318	79 002	227 247	175 606	51 641	75,41	74,93	75,56	58,39	17,17
2017	329 555	88 782	240 666	186 441	54 225	80,97	83,73	79,96	61,95	18,02
2018	334 715	86 998	247 651	189 732	57 919	82,08	81,65	82,21	62,98	19,23
2019	359 644	91 892	267 673	204 600	63 073	87,94	85,79	88,68	67,78	20,90
2020	381 756	104 856	276 825	195 328	81 497	93,28	97,97	91,59	64,63	26,96
2021	442 943	105 894	336 948	202 479	134 470	108,01	99,13	111,10	66,76	44,34

noch:
T 8

Bruttoausgaben der Gemeinden und Gemeindeverbände 2016–2021 nach Gebietskörperschaftsgruppen und Aufgabenbereichen (ohne besondere Finanzierungsvorgänge)

Jahr	Gemeinden und Gemeindeverbände insgesamt	Kreisfreie Städte	Kreisangehörige Gemeinden, Verbandsgemeinden, Landkreise			Gemeinden und Gemeindeverbände insgesamt	Kreisfreie Städte	Kreisangehörige Gemeinden, Verbandsgemeinden, Landkreise		
			zusammen	kreis-angehörige Gemeinden und Verbands-gemeinden	Landkreise			zusammen	kreis-angehörige Gemeinden und Verbands-gemeinden	Landkreise
Wohnungswesen und Raumordnung										
2016	267 555	76 277	191 279	159 158	32 120	65,87	72,34	63,60	52,92	10,68
2017	295 364	90 605	204 759	164 744	40 015	72,57	85,45	68,03	54,74	13,29
2018	301 305	96 548	204 757	164 032	40 726	73,88	90,61	67,97	54,45	13,52
2019	331 297	93 966	237 332	168 693	68 638	81,01	87,73	78,63	55,89	22,74
2020	371 161	102 097	269 064	186 183	82 881	90,69	95,40	89,02	61,60	27,42
2021	369 826	114 800	255 026	204 580	50 445	90,18	107,46	84,09	67,45	16,63
Kommunale Gemeinschaftsdienste										
2016	214 565	27 586	186 980	180 360	6 619	52,82	26,16	62,17	59,97	2,20
2017	220 206	25 174	195 032	187 218	7 815	54,10	23,74	64,80	62,20	2,60
2018	223 688	30 026	193 663	185 635	8 027	54,85	28,18	64,29	61,62	2,66
2019	234 178	32 302	201 876	193 631	8 246	57,26	30,16	66,88	64,15	2,73
2020	234 679	37 833	196 846	188 284	8 562	57,34	35,35	65,13	62,30	2,83
2021	224 385	32 579	191 806	182 398	9 407	54,71	30,50	63,24	60,14	3,10
Wirtschaftsförderung										
2016	164 714	31 175	133 471	113 112	20 359	40,55	29,57	44,38	37,61	6,77
2017	173 614	26 094	147 410	127 283	20 127	42,66	24,61	48,98	42,29	6,69
2018	196 039	42 547	153 296	124 876	28 420	48,07	39,93	50,89	41,45	9,43
2019	196 631	42 430	154 129	118 170	35 959	48,08	39,61	51,06	39,15	11,91
2020	183 761	31 157	152 491	123 290	29 201	44,90	29,11	50,45	40,79	9,66
2021	201 895	33 167	168 385	138 837	29 547	49,23	31,05	55,52	45,78	9,74
Verkehrswesen										
2016	666 485	190 184	476 301	386 093	90 208	164,07	180,37	158,36	128,37	29,99
2017	681 190	183 292	497 898	409 510	88 388	167,36	172,85	165,43	136,06	29,37
2018	744 329	210 426	533 903	428 353	105 550	182,52	197,48	177,23	142,19	35,04
2019	806 784	247 635	559 148	447 398	111 750	197,28	231,19	185,24	148,22	37,02
2020	779 387	221 164	558 223	436 987	121 237	190,44	206,65	184,69	144,58	40,11
2021	785 002	226 448	558 554	442 545	116 009	191,41	211,98	184,17	145,92	38,25
Wirtschaftsunternehmen										
2016	208 197	15 953	184 137	157 895	26 242	51,25	15,13	61,22	52,50	8,73
2017	212 472	22 918	180 762	153 781	26 981	52,20	21,61	60,06	51,09	8,96
2018	214 655	21 602	183 752	155 338	28 414	52,64	20,27	61,00	51,56	9,43
2019	236 403	23 439	203 583	171 612	31 970	57,81	21,88	67,45	56,85	10,59
2020	290 510	30 728	250 618	193 314	57 304	70,98	28,71	82,92	63,96	18,96
2021	328 670	43 271	275 667	176 579	99 089	80,14	40,51	90,89	58,22	32,67
Allgemeines Grund- und Sondervermögen										
2016	61 160	39 571	21 539	21 185	354	15,06	37,53	7,16	7,04	0,12
2017	56 053	35 781	20 272	19 892	381	13,77	33,74	6,74	6,61	0,13
2018	57 595	33 934	23 661	23 246	415	14,12	31,85	7,85	7,72	0,14
2019	71 197	35 307	35 890	35 482	408	17,41	32,96	11,89	11,76	0,14
2020	65 045	41 797	23 248	22 792	456	15,89	39,05	7,69	7,54	0,15
2021	137 766	53 742	84 023	82 425	1 598	33,59	50,31	27,70	27,18	0,53
Allgemeine Finanzwirtschaft										
2016	2 561 067	165 705	2 394 282	2 310 062	84 220	630,48	157,16	796,05	768,05	28,00
2017	2 625 232	152 921	2 471 364	2 374 792	96 572	644,99	144,21	821,11	789,02	32,09
2018	2 809 856	167 121	2 641 756	2 567 122	74 634	689,01	156,84	876,92	852,14	24,77
2019	2 940 976	135 853	2 804 193	2 720 300	83 892	719,14	126,83	929,01	901,22	27,79
2020	2 927 751	132 188	2 794 796	2 731 324	63 472	715,37	123,51	924,69	903,69	21,00
2021	3 072 259	128 154	2 943 437	2 892 424	51 013	749,13	119,97	970,51	953,69	16,82

Jahr	Gemeinden und Gemeindeverbände insgesamt	Kreisfreie Städte	Kreisangehörige Gemeinden, Verbandsgemeinden, Landkreise			Gemeinden und Gemeindeverbände insgesamt	Kreisfreie Städte	Kreisangehörige Gemeinden, Verbandsgemeinden, Landkreise		
			zusammen	kreis-angehörige Gemeinden und Verbands-gemeinden	Landkreise			zusammen	kreis-angehörige Gemeinden und Verbands-gemeinden	Landkreise
Insgesamt										
2016	10 429 836	3 162 793	7 196 086	3 769 849	3 426 238	2 567,61	2 999,66	2 392,56	1 253,40	1 139,16
2017	10 702 113	3 219 833	7 409 274	3 863 733	3 545 541	2 629,40	3 036,47	2 461,73	1 283,73	1 178,01
2018	11 201 804	3 408 290	7 719 004	4 053 421	3 665 583	2 746,82	3 198,60	2 562,29	1 345,51	1 216,77
2019	11 771 825	3 603 731	8 088 130	4 230 531	3 857 599	2 878,49	3 364,45	2 679,55	1 401,55	1 278,00
2020	12 196 424	3 710 484	8 408 548	4 337 274	4 071 274	2 980,08	3 466,98	2 782,06	1 435,04	1 347,03
2021	13 137 531	3 903 644	9 152 310	4 661 667	4 490 643	3 203,40	3 654,22	3 017,71	1 537,05	1 480,66
Politische Führung und zentrale Verwaltung										
2016	1 495 853	494 445	997 494	790 361	207 133	368,25	468,94	331,65	262,78	68,87
2017	1 507 417	471 899	1 031 796	806 511	225 285	370,36	445,02	342,81	267,96	74,85
2018	1 579 187	490 544	1 084 813	846 709	238 104	387,24	460,36	360,10	281,06	79,04
2019	1 752 913	579 654	1 168 716	905 745	262 971	428,63	541,17	387,19	300,07	87,12
2020	1 781 371	591 896	1 185 091	948 307	236 784	435,26	553,05	392,10	313,76	78,34
2021	1 881 318	612 043	1 264 392	1 013 717	250 675	458,73	572,94	416,90	334,24	82,65
Finanzverwaltung										
2016	201 834	53 850	147 984	123 852	24 132	49,69	51,07	49,20	41,18	8,02
2017	206 492	56 375	150 117	126 462	23 655	50,73	53,16	49,88	42,02	7,86
2018	257 772	62 430	195 342	168 926	26 416	63,21	58,59	64,84	56,07	8,77
2019	236 706	63 292	173 414	146 214	27 200	57,88	59,09	57,45	48,44	9,01
2020	263 363	70 177	193 186	164 324	28 862	64,35	65,57	63,92	54,37	9,55
2021	257 175	73 880	183 295	149 845	33 450	62,71	69,16	60,44	49,41	11,03
Öffentliche Sicherheit und Ordnung										
2016	496 283	173 992	322 290	230 242	92 048	122,17	165,02	107,16	76,55	30,60
2017	531 679	194 107	337 573	241 533	96 040	130,63	183,05	112,16	80,25	31,91
2018	581 523	212 067	369 456	267 184	102 272	142,60	199,02	122,64	88,69	33,95
2019	603 711	214 389	389 322	286 167	103 155	147,62	200,15	128,98	94,81	34,17
2020	642 499	233 801	408 698	293 372	115 326	156,99	218,46	135,22	97,07	38,16
2021	998 430	283 504	714 926	355 176	359 749	243,45	265,39	235,73	117,11	118,62
Schulen und vorschulische Bildung										
2016	2 161 081	486 340	1 645 568	887 719	757 850	532,01	461,26	547,12	295,15	251,97
2017	2 327 825	535 609	1 762 000	967 667	794 333	571,92	505,11	585,42	321,51	263,92
2018	2 496 381	593 695	1 872 669	1 040 133	832 536	612,14	557,17	621,62	345,27	276,36
2019	2 708 725	647 414	2 027 806	1 126 040	901 766	662,35	604,43	671,80	373,05	298,75
2020	2 872 843	658 841	2 177 997	1 186 228	991 768	701,95	615,60	720,61	392,48	328,14
2021	3 062 203	698 293	2 326 323	1 296 303	1 030 020	746,67	653,68	767,04	427,42	339,62
Wissenschaft und Forschung, kulturelle Angelegenheiten										
2016	292 802	133 604	130 700	92 863	37 837	72,08	126,71	43,46	30,88	12,58
2017	307 609	142 912	135 584	96 163	39 422	75,58	134,77	45,05	31,95	13,10
2018	307 043	146 268	130 656	90 811	39 845	75,29	137,27	43,37	30,14	13,23
2019	318 653	149 332	137 866	96 768	41 098	77,92	139,42	45,67	32,06	13,62
2020	294 887	145 089	122 916	82 561	40 355	72,05	135,57	40,67	27,32	13,35
2021	308 211	147 635	132 313	92 681	39 633	75,15	138,20	43,63	30,56	13,07
Soziale Sicherung										
2016	3 691 170	1 237 967	2 453 203	394 393	2 058 811	908,69	1 174,12	815,64	131,13	684,52
2017	3 690 758	1 235 019	2 455 738	340 700	2 115 038	906,78	1 164,69	815,92	113,20	702,72
2018	3 748 233	1 271 710	2 476 523	323 568	2 152 954	919,11	1 193,47	822,07	107,41	714,66
2019	3 800 257	1 287 543	2 512 714	308 581	2 204 133	929,25	1 202,05	832,45	102,23	730,22
2020	3 925 424	1 349 291	2 576 133	296 067	2 280 066	959,14	1 260,74	852,34	97,96	754,39
2021	4 048 214	1 394 246	2 653 968	302 017	2 351 950	987,10	1 305,16	875,07	99,58	775,49
Gesundheit, Sport und Erholung										
2016	296 425	78 785	217 573	167 129	50 444	72,97	74,72	72,34	55,57	16,77
2017	320 013	88 596	231 311	178 268	53 043	78,62	83,55	76,85	59,23	17,62
2018	325 613	86 722	238 824	181 664	57 161	79,84	81,39	79,28	60,30	18,97
2019	350 618	91 623	258 915	196 888	62 027	85,73	85,54	85,78	65,23	20,55
2020	372 439	104 670	267 694	187 713	79 981	91,00	97,80	88,57	62,11	26,46
2021	433 131	105 024	328 007	194 929	133 077	105,61	98,31	108,15	64,27	43,88

noch:
T 9

Unmittelbare Ausgaben der Gemeinden und Gemeindeverbände 2016–2021 nach
Gebietskörperschaftsgruppen und Aufgabenbereichen (ohne besondere Finanzierungsvorgänge)

Jahr	Gemeinden und Gemeindeverbände insgesamt	Kreisfreie Städte	Kreisangehörige Gemeinden, Verbandsgemeinden, Landkreise			Gemeinden und Gemeindeverbände insgesamt	Kreisfreie Städte	Kreisangehörige Gemeinden, Verbandsgemeinden, Landkreise		
			zusammen	kreis-angehörige Gemeinden und Verbands-gemeinden	Landkreise			zusammen	kreis-angehörige Gemeinden und Verbands-gemeinden	Landkreise
Wohnungswesen und Raumordnung										
2016	263 678	75 883	187 795	158 012	29 784	64,91	71,97	62,44	52,54	9,90
2017	290 707	90 059	200 648	163 496	37 153	71,42	84,93	66,67	54,32	12,34
2018	292 540	95 878	196 662	163 136	33 525	71,73	89,98	65,28	54,15	11,13
2019	315 994	92 940	223 054	167 022	56 032	77,27	86,77	73,90	55,33	18,56
2020	360 324	100 332	259 992	185 458	74 534	88,04	93,75	86,02	61,36	24,66
2021	363 723	113 072	250 651	203 241	47 410	88,69	105,85	82,64	67,01	15,63
Kommunale Gemeinschaftsdienste										
2016	211 803	27 515	184 288	177 761	6 527	52,14	26,10	61,27	59,10	2,17
2017	217 363	25 144	192 219	184 499	7 720	53,40	23,71	63,86	61,30	2,57
2018	220 707	29 987	190 720	182 787	7 933	54,12	28,14	63,31	60,68	2,63
2019	231 032	32 263	198 769	190 629	8 139	56,49	30,12	65,85	63,15	2,70
2020	231 380	37 807	193 573	185 117	8 455	56,54	35,33	64,05	61,25	2,80
2021	221 321	32 548	188 773	179 477	9 295	53,97	30,47	62,24	59,18	3,06
Wirtschaftsförderung										
2016	149 114	29 570	119 476	102 202	17 274	36,71	28,05	39,72	33,98	5,74
2017	157 064	24 455	132 499	115 340	17 159	38,59	23,06	44,02	38,32	5,70
2018	168 955	31 498	137 260	111 543	25 717	41,43	29,56	45,56	37,03	8,54
2019	169 123	33 221	135 831	103 913	31 918	41,35	31,02	45,00	34,43	10,57
2020	161 360	26 365	134 881	108 949	25 932	39,43	24,64	44,63	36,05	8,58
2021	177 430	27 820	149 266	123 010	26 256	43,26	26,04	49,22	40,56	8,66
Verkehrswesen										
2016	637 424	189 519	447 905	378 508	69 397	156,92	179,74	148,92	125,85	23,07
2017	651 824	183 200	468 624	401 821	66 802	160,15	172,77	155,70	133,51	22,20
2018	714 192	210 419	503 773	421 338	82 435	175,13	197,47	167,22	139,86	27,36
2019	773 588	247 564	526 025	439 190	86 835	189,16	231,13	174,27	145,50	28,77
2020	748 892	221 054	527 838	430 037	97 801	182,98	206,55	174,64	142,28	32,36
2021	749 393	226 247	523 146	434 634	88 513	182,73	211,79	172,49	143,31	29,18
Wirtschaftsunternehmen										
2016	173 852	14 252	151 492	129 910	21 582	42,80	13,52	50,37	43,19	7,18
2017	179 570	21 203	149 574	126 439	23 135	44,12	20,00	49,70	42,01	7,69
2018	180 025	19 866	150 857	128 018	22 839	44,14	18,64	50,08	42,49	7,58
2019	200 223	21 520	169 321	144 234	25 087	48,96	20,09	56,10	47,78	8,31
2020	251 287	28 669	213 454	164 975	48 479	61,40	26,79	70,62	54,58	16,04
2021	288 876	40 789	238 356	150 078	88 277	70,44	38,18	78,59	49,48	29,11
Allgemeines Grund- und Sondervermögen										
2016	59 054	38 067	20 937	20 582	354	14,54	36,10	6,96	6,84	0,12
2017	53 937	34 372	19 566	19 185	381	13,25	32,41	6,50	6,37	0,13
2018	56 126	33 135	22 992	22 577	415	13,76	31,10	7,63	7,49	0,14
2019	69 779	34 408	35 371	34 963	408	17,06	32,12	11,72	11,58	0,14
2020	63 557	40 883	22 674	22 218	456	15,53	38,20	7,50	7,35	0,15
2021	136 230	52 972	83 259	81 661	1 598	33,22	49,59	27,45	26,93	0,53
Allgemeine Finanzwirtschaft										
2016	299 462	129 003	169 380	116 316	53 065	73,72	122,35	56,32	38,67	17,64
2017	259 853	116 882	142 025	95 649	46 376	63,84	110,23	47,19	31,78	15,41
2018	273 507	124 070	148 459	105 028	43 431	67,07	116,44	49,28	34,86	14,42
2019	240 505	108 568	131 006	84 177	46 830	58,81	101,36	43,40	27,89	15,51
2020	226 798	101 609	124 422	81 949	42 474	55,42	94,94	41,17	27,11	14,05
2021	211 876	95 571	115 637	84 899	30 738	51,66	89,46	38,13	27,99	10,14

Jahr	Gemeinden und Gemeindeverbände insgesamt	Kreisfreie Städte	Kreisangehörige Gemeinden, Verbandsgemeinden, Landkreise			Gemeinden und Gemeindeverbände insgesamt	Kreisfreie Städte	Kreisangehörige Gemeinden, Verbandsgemeinden, Landkreise		
			zusammen	kreis-angehörige Gemeinden und Verbands-gemeinden	Landkreise			zusammen	kreis-angehörige Gemeinden und Verbands-gemeinden	Landkreise
Insgesamt										
2016	6 042 425	1 991 362	4 034 006	3 764 561	269 445	1 487,52	1 888,65	1 341,23	1 251,64	89,59
2017	5 999 634	1 939 885	4 041 490	3 804 737	236 753	1 474,05	1 829,41	1 342,78	1 264,12	78,66
2018	6 408 224	2 086 282	4 305 939	4 119 575	186 364	1 571,37	1 957,92	1 429,34	1 367,47	61,86
2019	6 734 038	2 142 061	4 573 500	4 344 863	228 637	1 646,63	1 999,83	1 515,17	1 439,43	75,75
2020	6 285 555	1 958 006	4 317 796	4 112 165	205 631	1 535,82	1 829,51	1 428,59	1 360,56	68,04
2021	7 138 308	2 138 473	4 989 703	4 583 707	405 997	1 740,57	2 001,83	1 645,21	1 511,34	133,87
Politische Führung und zentrale Verwaltung										
2016	1 429 747	482 571	944 436	760 927	183 509	351,97	457,68	314,01	252,99	61,01
2017	1 427 688	449 319	975 728	772 188	203 540	350,77	423,73	324,19	256,56	67,63
2018	1 497 161	471 421	1 023 052	819 413	203 639	367,12	442,42	339,60	272,00	67,60
2019	1 663 689	551 397	1 108 841	871 656	237 186	406,81	514,79	367,35	288,77	78,58
2020	1 701 660	568 552	1 128 711	915 103	213 608	415,78	531,24	373,45	302,77	70,67
2021	1 773 089	574 039	1 195 533	971 912	223 621	432,34	537,36	394,19	320,46	73,73
Finanzverwaltung										
2016	202 544	55 068	147 475	123 361	24 115	49,86	52,23	49,03	41,02	8,02
2017	207 707	57 860	149 847	126 164	23 683	51,03	54,56	49,79	41,92	7,87
2018	256 263	61 514	194 749	168 420	26 329	62,84	57,73	64,65	55,91	8,74
2019	232 807	60 247	172 561	145 486	27 074	56,93	56,25	57,17	48,20	8,97
2020	254 848	62 359	192 489	163 824	28 666	62,27	58,27	63,69	54,20	9,48
2021	244 875	62 523	182 352	148 988	33 365	59,71	58,53	60,13	49,12	11,00
Öffentliche Sicherheit und Ordnung										
2016	476 065	165 519	310 546	218 577	91 969	117,20	156,98	103,25	72,67	30,58
2017	512 254	185 455	326 799	231 070	95 729	125,86	174,89	108,58	76,77	31,81
2018	559 875	201 895	357 980	255 684	102 297	137,29	189,47	118,83	84,87	33,96
2019	577 363	204 828	372 535	270 454	102 081	141,18	191,23	123,42	89,60	33,82
2020	622 973	223 553	399 420	282 436	116 984	152,22	208,88	132,15	93,45	38,71
2021	882 901	254 883	628 017	316 611	311 406	215,28	238,60	207,07	104,39	102,68
Schulen und vorschulische Bildung										
2016	1 413 507	324 952	1 060 048	434 276	625 772	347,98	308,19	352,45	144,39	208,06
2017	1 560 580	355 778	1 175 559	486 492	689 067	383,42	335,52	390,58	161,64	228,94
2018	1 687 052	406 628	1 251 282	526 922	724 361	413,69	381,61	415,36	174,91	240,45
2019	1 786 918	417 323	1 336 959	567 049	769 911	436,94	389,61	442,93	187,86	255,07
2020	1 873 906	414 568	1 427 037	584 331	842 706	457,87	387,36	472,15	193,33	278,82
2021	1 976 134	441 179	1 504 034	628 556	875 479	481,85	412,99	495,91	207,25	288,66
Wissenschaft und Forschung, kulturelle Angelegenheiten										
2016	257 416	117 003	122 728	88 603	34 124	63,37	110,97	40,80	29,46	11,35
2017	266 046	126 932	120 782	87 263	33 519	65,36	119,70	40,13	28,99	11,14
2018	266 095	129 667	119 051	83 969	35 082	65,25	121,69	39,52	27,87	11,65
2019	277 209	130 612	128 199	91 442	36 757	67,78	121,94	42,47	30,29	12,18
2020	251 371	126 699	112 080	77 133	34 947	61,42	118,38	37,08	25,52	11,56
2021	261 515	125 258	120 888	85 408	35 480	63,77	117,25	39,86	28,16	11,70
Soziale Sicherung										
2016	2 292 822	798 096	1 494 726	158 222	1 336 504	564,45	756,93	496,97	52,61	444,36
2017	2 086 072	729 555	1 356 516	153 832	1 202 684	512,53	688,01	450,70	51,11	399,59
2018	2 254 911	793 848	1 461 062	161 251	1 299 812	552,93	745,01	484,99	53,53	431,47
2019	2 339 210	810 466	1 528 744	141 781	1 386 963	571,99	756,65	506,46	46,97	459,49
2020	2 317 477	815 236	1 502 241	140 628	1 361 613	566,25	761,74	497,03	46,53	450,50
2021	2 326 864	790 409	1 536 455	127 767	1 408 688	567,37	739,91	506,60	42,13	464,47
Gesundheit, Sport und Erholung										
2016	267 183	76 759	190 355	159 855	30 501	65,77	72,80	63,29	53,15	10,14
2017	286 960	86 329	200 526	168 274	32 252	70,50	81,41	66,62	55,91	10,72
2018	290 730	84 002	206 661	172 174	34 487	71,29	78,83	68,60	57,15	11,45
2019	315 808	87 387	228 341	186 447	41 894	77,22	81,58	75,65	61,77	13,88
2020	333 952	99 439	234 437	179 342	55 096	81,60	92,91	77,57	59,34	18,23
2021	338 835	94 450	244 284	184 945	59 339	82,62	88,42	80,55	60,98	19,57

¹ Bruttoausgaben abzüglich der Zahlungen vom öffentlichen Bereich.

noch:
T 10

Nettoausgaben¹ der Gemeinden und Gemeindeverbände 2016–2021 nach Gebietskörperschaftsgruppen und Aufgabenbereichen (ohne besondere Finanzierungsvorgänge)

Jahr	Gemeinden und Gemeindeverbände insgesamt	Kreisfreie Städte	Kreisangehörige Gemeinden, Verbandsgemeinden, Landkreise			Gemeinden und Gemeindeverbände insgesamt	Kreisfreie Städte	Kreisangehörige Gemeinden, Verbandsgemeinden, Landkreise		
			zusammen	kreis-angehörige Gemeinden und Verbands-gemeinden	Landkreise			zusammen	kreis-angehörige Gemeinden und Verbands-gemeinden	Landkreise
Wohnungswesen und Raumordnung										
2016	228 567	67 658	160 909	133 885	27 024	56,27	64,17	53,50	44,51	8,98
2017	249 155	79 737	169 418	136 563	32 855	61,21	75,20	56,29	45,37	10,92
2018	253 696	84 938	168 758	140 331	28 427	62,21	79,71	56,02	46,58	9,44
2019	281 353	83 885	197 469	145 467	52 002	68,80	78,31	65,42	48,19	17,23
2020	291 242	89 415	201 827	160 032	41 796	71,16	83,55	66,78	52,95	13,83
2021	313 214	97 383	215 831	174 460	41 371	76,37	91,16	71,16	57,52	13,64
Kommunale Gemeinschaftsdienste										
2016	193 076	26 744	166 332	160 353	5 979	47,53	25,36	55,30	53,31	1,99
2017	193 989	24 496	169 494	162 049	7 445	47,66	23,10	56,31	53,84	2,47
2018	200 801	29 515	171 286	163 711	7 575	49,24	27,70	56,86	54,34	2,51
2019	210 084	31 956	178 128	172 668	5 460	51,37	29,83	59,01	57,20	1,81
2020	212 435	37 482	174 953	169 382	5 571	51,91	35,02	57,89	56,04	1,84
2021	198 120	31 775	166 345	160 622	5 722	48,31	29,74	54,85	52,96	1,89
Wirtschaftsförderung										
2016	133 032	23 337	109 626	93 175	16 452	32,75	22,13	36,45	30,98	5,47
2017	146 667	21 538	125 019	107 225	17 794	36,03	20,31	41,54	35,63	5,91
2018	156 117	36 688	119 233	99 569	19 664	38,28	34,43	39,58	33,05	6,53
2019	155 905	39 738	116 096	86 762	29 334	38,12	37,10	38,46	28,74	9,72
2020	143 537	27 702	115 722	100 648	15 074	35,07	25,88	38,29	33,30	4,99
2021	168 794	29 607	138 843	113 175	25 668	41,16	27,72	45,78	37,32	8,46
Verkehrswesen										
2016	546 149	168 600	377 549	361 181	16 368	134,45	159,90	125,53	120,09	5,44
2017	559 929	167 748	392 181	380 766	11 415	137,57	158,19	130,30	126,51	3,79
2018	616 434	193 162	423 271	399 703	23 568	151,16	181,28	140,50	132,68	7,82
2019	669 851	229 184	440 667	414 677	25 990	163,79	213,97	145,99	137,38	8,61
2020	644 829	203 141	441 688	409 196	32 492	157,56	189,81	146,14	135,39	10,75
2021	652 892	207 012	445 880	417 018	28 862	159,20	193,79	147,02	137,50	9,52
Wirtschaftsunternehmen										
2016	176 442	12 989	155 362	134 564	20 798	43,44	12,32	51,66	44,74	6,92
2017	181 943	21 141	152 050	130 163	21 886	44,70	19,94	50,52	43,25	7,27
2018	181 314	18 931	153 083	129 662	23 421	44,46	17,77	50,82	43,04	7,77
2019	195 897	21 452	165 186	147 084	18 102	47,90	20,03	54,73	48,73	6,00
2020	221 178	23 141	189 049	152 844	36 205	54,04	21,62	62,55	50,57	11,98
2021	206 725	31 686	165 447	106 841	58 606	50,41	29,66	54,55	35,23	19,32
Allgemeines Grund- und Sondervermögen										
2016	58 695	39 186	19 459	19 111	348	14,45	37,17	6,47	6,35	0,12
2017	54 282	35 475	18 808	18 443	365	13,34	33,45	6,25	6,13	0,12
2018	56 585	33 488	23 097	22 697	400	13,88	31,43	7,67	7,53	0,13
2019	69 397	34 925	34 472	34 078	394	16,97	32,61	11,42	11,29	0,13
2020	64 318	41 577	22 741	22 301	441	15,72	38,85	7,52	7,38	0,15
2021	134 814	53 236	81 578	79 987	1 591	32,87	49,83	26,90	26,37	0,52
Allgemeine Finanzwirtschaft										
2016	-1632 818	-367 121	-1225 545	918 473	-2 144 019	-401,97	-348,19	-407,47	305,37	-712,85
2017	-1733 641	-401 477	-1291 237	844 244	-2 135 482	-425,94	-378,61	-429,01	280,50	-709,51
2018	-1868 811	-459 417	-1366 627	976 069	-2 342 696	-458,25	-431,15	-453,65	324,00	-777,65
2019	-2041 453	-561 339	-1434 697	1 069 813	-2 504 510	-499,18	-524,07	-475,31	354,42	-829,73
2020	-2648 171	-774 857	-1824 599	754 968	-2 579 566	-647,06	-724,01	-603,69	249,79	-853,48
2021	-2340 464	-654 968	-1635 785	1 067 417	-2 703 202	-570,69	-613,12	-539,35	351,95	-891,30

¹ Bruttoausgaben abzüglich der Zahlungen vom öffentlichen Bereich.

Gebietskörperschaftsgruppe	Ausgaben					
	unmittelbare Ausgaben					Zahlungen an öffentliche Bereich
	unmittelbare Ausgaben (ohne Zahlungen an andere Bereiche)				Zahlungen an andere Bereiche	
	insgesamt	Personal- ausgaben	laufender Sachaufwand	Sach- investitionen		

1 000 EUR

Insgesamt

Kreisfreie Städte	2 232 416	1 093 646	765 867	361 337	1 671 228	88 756
Kreisangehörige Gemeinden, Verbandsgemeinden, Landkreise	5 813 114	2 679 510	1 864 422	1 237 614	3 339 197	4 109 556
verbandsfreie Gemeinden	995 840	502 284	276 022	196 434	220 548	566 652
Verbandsgemeinden und Ortsgemeinden	3 215 489	1 482 868	930 915	801 158	229 790	2 424 624
Ortsgemeinden	1 757 216	667 834	533 121	556 028	86 700	2 252 937
Verbandsgemeinden	1 458 273	815 033	397 793	245 130	143 090	171 687
Landkreise	1 601 785	694 359	657 486	240 022	2 888 858	1 118 280
Gemeinden und Gemeindeverbände insgesamt	8 119 994	3 826 121	2 642 213	1 608 526	5 017 537	4 199 385

Politische Führung und zentrale Verwaltung

Kreisfreie Städte	556 053	248 719	224 350	82 984	55 990	1 714
Kreisangehörige Gemeinden, Verbandsgemeinden, Landkreise	1 252 752	712 616	337 269	198 380	11 639	10 181
verbandsfreie Gemeinden	276 907	138 608	77 431	60 868	7 648	402
Verbandsgemeinden und Ortsgemeinden	726 784	425 825	186 477	114 482	2 378	6 238
Ortsgemeinden	297 694	145 561	79 041	73 092	1 749	3 203
Verbandsgemeinden	429 090	280 264	107 436	41 391	628	3 035
Landkreise	249 061	148 184	73 361	23 030	1 614	3 542
Gemeinden und Gemeindeverbände insgesamt	1 813 588	965 311	562 382	281 409	67 729	11 984

Finanzverwaltung

Kreisfreie Städte	54 607	48 210	5 366	1 031	19 273	11
Kreisangehörige Gemeinden, Verbandsgemeinden, Landkreise	177 187	148 872	12 929	185	6 108	414
verbandsfreie Gemeinden	40 836	22 425	3 269	32	149	177
Verbandsgemeinden und Ortsgemeinden	108 088	104 050	3 900	139	772	84
Ortsgemeinden	135	1	127	8	1	1
Verbandsgemeinden	107 953	104 049	3 773	131	771	83
Landkreise	28 263	22 397	5 760	14	5 187	152
Gemeinden und Gemeindeverbände insgesamt	231 794	197 082	18 294	1 216	25 381	426

Öffentliche Sicherheit und Ordnung

Kreisfreie Städte	282 653	195 803	58 289	28 561	851	1 485
Kreisangehörige Gemeinden, Verbandsgemeinden, Landkreise	514 205	234 464	198 112	81 629	200 721	96 482
verbandsfreie Gemeinden	75 426	39 026	21 472	14 928	460	165
Verbandsgemeinden und Ortsgemeinden	278 072	105 167	115 180	57 724	1 219	3 019
Ortsgemeinden	418	135	224	59	80	67
Verbandsgemeinden	277 654	105 032	114 956	57 666	1 138	2 952
Landkreise	160 707	90 270	61 460	8 977	199 042	93 298
Gemeinden und Gemeindeverbände insgesamt	796 858	430 267	256 401	110 190	201 572	97 967

Schulen und vorschulische Bildung

Kreisfreie Städte	443 558	219 211	132 722	91 625	254 735	4 950
Kreisangehörige Gemeinden, Verbandsgemeinden, Landkreise	1 773 364	815 230	595 787	362 347	552 960	699 177
verbandsfreie Gemeinden	231 293	148 722	42 490	40 081	56 879	1 649
Verbandsgemeinden und Ortsgemeinden	976 082	587 520	180 188	208 374	32 050	78 095
Ortsgemeinden	602 945	431 746	71 048	100 151	30 075	68 822
Verbandsgemeinden	373 137	155 774	109 141	108 222	1 975	9 273
Landkreise	565 989	78 989	373 108	113 892	464 031	619 432
Gemeinden und Gemeindeverbände insgesamt	2 254 333	1 061 858	731 730	460 745	807 870	704 129

Gebietskörperschaftsgruppe	Ausgaben		Einnahmen		
	Gesamt- ausgaben	Netto- ausgaben ¹	unmittelbare Einnahmen	Zahlungen vom öffentlichen Bereich	Gesamt- einnahmen

1 000 EUR

Insgesamt

Kreisfreie Städte	3 960 534	2 138 473	2 698 839	1 853 927	4 520 900
Kreisangehörige Gemeinden, Verbandsgemeinden, Landkreise	9 545 044	4 989 703	5 313 575	8 272 163	9 868 916
verbandsfreie Gemeinden	1 553 506	1 320 273	1 388 280	462 767	1 621 512
Verbandsgemeinden und Ortsgemeinden	4 294 158	3 263 433	3 449 911	2 606 470	4 480 635
Ortsgemeinden	3 683 875	3 096 142	3 248 344	1 000 712	3 836 078
Verbandsgemeinden	610 282	167 292	201 566	1 605 758	644 557
Landkreise	3 697 380	405 997	475 385	5 202 926	3 766 768
Gemeinden und Gemeindeverbände insgesamt	13 553 116	7 138 308	8 027 435	10 198 608	14 442 243

Politische Führung und zentrale Verwaltung

Kreisfreie Städte	612 120	574 039	90 772	39 718	128 853
Kreisangehörige Gemeinden, Verbandsgemeinden, Landkreise	1 250 935	1 195 533	241 888	79 040	297 290
verbandsfreie Gemeinden	282 179	275 705	55 477	9 252	61 952
Verbandsgemeinden und Ortsgemeinden	715 233	696 207	170 876	39 193	189 902
Ortsgemeinden	296 870	290 539	137 288	12 107	143 620
Verbandsgemeinden	418 362	405 668	33 588	27 085	46 282
Landkreise	253 523	223 621	15 534	30 595	45 436
Gemeinden und Gemeindeverbände insgesamt	1 867 858	1 773 089	332 714	120 212	427 483

Finanzverwaltung

Kreisfreie Städte	73 891	62 523	16 576	11 369	27 944
Kreisangehörige Gemeinden, Verbandsgemeinden, Landkreise	183 223	182 352	26 559	1 357	27 430
verbandsfreie Gemeinden	41 137	41 068	7 362	93	7 430
Verbandsgemeinden und Ortsgemeinden	108 635	107 919	10 800	1 026	11 515
Ortsgemeinden	138	138	230	0	230
Verbandsgemeinden	108 497	107 781	10 570	1 026	11 286
Landkreise	33 451	33 365	8 398	238	8 484
Gemeinden und Gemeindeverbände insgesamt	257 114	244 875	43 135	12 726	55 374

Öffentliche Sicherheit und Ordnung

Kreisfreie Städte	282 323	254 883	71 381	30 106	98 821
Kreisangehörige Gemeinden, Verbandsgemeinden, Landkreise	799 935	628 017	311 639	183 391	483 557
verbandsfreie Gemeinden	75 091	73 241	23 299	2 811	25 149
Verbandsgemeinden und Ortsgemeinden	273 187	243 371	61 943	38 939	91 759
Ortsgemeinden	497	496	208	69	208
Verbandsgemeinden	272 690	242 874	61 735	38 870	91 551
Landkreise	451 658	311 406	226 396	141 641	366 648
Gemeinden und Gemeindeverbände insgesamt	1 082 258	882 901	383 019	213 496	582 377

Schulen und vorschulische Bildung

Kreisfreie Städte	697 065	441 179	23 085	262 063	278 970
Kreisangehörige Gemeinden, Verbandsgemeinden, Landkreise	2 373 229	1 504 034	78 523	1 521 466	947 718
verbandsfreie Gemeinden	165 006	111 123	13 304	178 699	67 187
Verbandsgemeinden und Ortsgemeinden	592 820	517 433	48 397	568 794	123 784
Ortsgemeinden	318 450	293 764	26 801	408 078	51 487
Verbandsgemeinden	274 370	223 669	21 596	160 716	72 298
Landkreise	1 615 403	875 479	16 822	773 974	756 747
Gemeinden und Gemeindeverbände insgesamt	3 101 892	1 976 134	106 242	1 790 199	1 232 000

1 Gesamtausgaben abzüglich der Zahlungen von anderen Ebenen des öffentlichen Bereichs.

Gebietskörperschaftsgruppe	Ausgaben						
	unmittelbare Ausgaben					Zahlungen an andere Bereiche	Zahlungen an öffentlichen Bereich
	unmittelbare Ausgaben (ohne Zahlungen an andere Bereiche)				Sach- investitionen		
	insgesamt	Personal- ausgaben	laufender Sachaufwand				

1 000 EUR

Wissenschaft und Forschung, kulturelle Angelegenheiten

Kreisfreie Städte	124 035	82 728	34 483	6 154	23 600	4 290
Kreisangehörige Gemeinden, Verbandsgemeinden, Landkreise	117 868	62 138	37 962	17 768	14 445	4 624
verbandsfreie Gemeinden	32 040	17 748	9 564	4 727	5 607	565
Verbandsgemeinden und Ortsgemeinden	49 846	16 562	22 447	10 837	5 188	1 972
Ortsgemeinden	37 516	8 323	19 637	9 557	3 653	1 049
Verbandsgemeinden	12 331	8 239	2 811	1 280	1 535	923
Landkreise	35 982	27 827	5 951	2 204	3 651	2 087
Gemeinden und Gemeindeverbände insgesamt	267 370	163 386	77 620	25 695	40 841	9 895

Soziale Sicherung

Kreisfreie Städte	211 926	151 779	51 006	9 134	1 182 320	32 294
Kreisangehörige Gemeinden, Verbandsgemeinden, Landkreise	333 450	263 825	58 994	10 602	2 320 517	361 925
verbandsfreie Gemeinden	43 030	31 048	9 757	2 223	99 204	9 576
Verbandsgemeinden und Ortsgemeinden	65 362	41 636	15 571	8 136	94 421	18 994
Ortsgemeinden	20 975	6 826	6 471	7 659	1 992	704
Verbandsgemeinden	44 388	34 810	9 100	478	92 428	18 290
Landkreise	225 058	191 142	33 665	243	2 126 893	333 355
Gemeinden und Gemeindeverbände insgesamt	545 376	415 604	110 000	19 736	3 502 838	394 220

Gesundheit, Sport und Erholung

Kreisfreie Städte	97 058	33 105	54 348	9 605	7 966	870
Kreisangehörige Gemeinden, Verbandsgemeinden, Landkreise	288 487	121 576	112 385	54 524	39 520	8 942
verbandsfreie Gemeinden	35 568	6 923	18 734	9 912	8 810	528
Verbandsgemeinden und Ortsgemeinden	133 271	39 623	49 898	43 747	17 280	7 022
Ortsgemeinden	74 601	18 411	28 620	27 570	4 457	4 515
Verbandsgemeinden	58 670	21 212	21 278	16 177	12 823	2 507
Landkreise	119 648	75 030	43 753	865	13 429	1 392
Gemeinden und Gemeindeverbände insgesamt	385 645	154 770	166 744	64 128	47 485	9 812

Wohnungswesen und Raumordnung

Kreisfreie Städte	108 932	49 553	27 703	31 676	4 140	1 728
Kreisangehörige Gemeinden, Verbandsgemeinden, Landkreise	236 272	106 107	45 841	84 324	14 378	4 375
verbandsfreie Gemeinden	34 007	15 883	6 327	11 797	679	65
Verbandsgemeinden und Ortsgemeinden	160 337	58 047	35 429	66 861	8 217	1 275
Ortsgemeinden	96 315	493	29 471	66 350	7 238	782
Verbandsgemeinden	64 022	57 554	5 958	511	979	493
Landkreise	41 928	32 178	4 084	5 666	5 482	3 035
Gemeinden und Gemeindeverbände insgesamt	345 204	155 661	73 543	116 001	18 518	6 103

Kommunale Gemeinschaftsdienste

Kreisfreie Städte	31 992	14 159	13 760	1 498	556	31
Kreisangehörige Gemeinden, Verbandsgemeinden, Landkreise	184 098	47 233	77 117	59 748	4 674	3 033
verbandsfreie Gemeinden	25 518	6 398	13 459	5 660	1 484	10
Verbandsgemeinden und Ortsgemeinden	150 409	33 078	63 242	54 088	2 067	2 911
Ortsgemeinden	139 882	24 778	61 907	53 196	1 860	2 685
Verbandsgemeinden	10 527	8 300	1 335	892	207	226
Landkreise	8 172	7 756	415	-	1 124	112
Gemeinden und Gemeindeverbände insgesamt	216 090	61 392	90 878	61 245	5 231	3 064

Gebietskörperschaftsgruppe	Ausgaben		Einnahmen		
	Gesamt- ausgaben	Netto- ausgaben ¹	unmittelbare Einnahmen	Zahlungen vom öffentlichen Bereich	Gesamt- einnahmen

1 000 EUR

Wissenschaft und Forschung, kulturelle Angelegenheiten

Kreisfreie Städte	151 705	125 258	16 158	26 666	42 605
Kreisangehörige Gemeinden, Verbandsgemeinden, Landkreise	134 973	120 888	26 826	16 049	40 911
verbandsfreie Gemeinden	38 072	34 832	6 325	3 379	9 565
Verbandsgemeinden und Ortsgemeinden	55 934	50 576	11 146	6 429	16 504
Ortsgemeinden	41 633	37 994	8 854	4 223	12 492
Verbandsgemeinden	14 302	12 582	2 292	2 206	4 012
Landkreise	40 967	35 480	9 355	6 240	14 842
Gemeinden und Gemeindeverbände insgesamt	311 833	261 515	45 006	56 591	95 324

Soziale Sicherung

Kreisfreie Städte	1 406 234	790 409	71 666	636 131	687 491
Kreisangehörige Gemeinden, Verbandsgemeinden, Landkreise	2 761 157	1 536 455	164 357	1 479 438	1 389 059
verbandsfreie Gemeinden	55 034	41 529	10 279	110 281	23 785
Verbandsgemeinden und Ortsgemeinden	89 504	86 238	18 103	92 539	21 369
Ortsgemeinden	22 178	20 979	3 646	2 692	4 845
Verbandsgemeinden	67 325	65 259	14 457	89 847	16 523
Landkreise	2 616 619	1 408 688	135 974	1 276 617	1 343 906
Gemeinden und Gemeindeverbände insgesamt	4 167 391	2 326 864	236 023	2 115 569	2 076 550

Gesundheit, Sport und Erholung

Kreisfreie Städte	105 609	94 450	8 059	11 444	19 217
Kreisangehörige Gemeinden, Verbandsgemeinden, Landkreise	328 712	244 284	32 037	92 664	116 464
verbandsfreie Gemeinden	44 717	43 284	2 048	1 623	3 481
Verbandsgemeinden und Ortsgemeinden	151 437	141 661	19 327	15 911	29 103
Ortsgemeinden	81 347	77 688	9 406	5 885	13 065
Verbandsgemeinden	70 091	63 973	9 921	10 027	16 039
Landkreise	132 558	59 339	10 662	75 130	83 880
Gemeinden und Gemeindeverbände insgesamt	434 421	338 835	40 259	104 108	135 845

Wohnungswesen und Raumordnung

Kreisfreie Städte	114 790	97 383	32 340	17 417	49 747
Kreisangehörige Gemeinden, Verbandsgemeinden, Landkreise	252 046	215 831	119 814	39 195	156 030
verbandsfreie Gemeinden	34 672	24 953	5 703	9 798	15 422
Verbandsgemeinden und Ortsgemeinden	168 427	149 507	96 862	20 323	115 782
Ortsgemeinden	104 102	87 222	92 885	17 113	109 764
Verbandsgemeinden	64 325	62 285	3 977	3 210	6 017
Landkreise	48 948	41 371	17 249	9 074	24 826
Gemeinden und Gemeindeverbände insgesamt	366 836	313 214	152 154	56 612	205 777

Kommunale Gemeinschaftsdienste

Kreisfreie Städte	32 532	31 775	15 477	804	16 233
Kreisangehörige Gemeinden, Verbandsgemeinden, Landkreise	188 861	166 345	89 579	25 461	112 095
verbandsfreie Gemeinden	26 836	25 445	13 244	1 566	14 634
Verbandsgemeinden und Ortsgemeinden	152 627	135 177	67 786	20 210	85 236
Ortsgemeinden	141 811	124 933	59 991	19 494	76 869
Verbandsgemeinden	10 817	10 244	7 795	716	8 368
Landkreise	9 398	5 722	8 549	3 685	12 225
Gemeinden und Gemeindeverbände insgesamt	221 393	198 120	105 056	26 265	128 329

¹ Gesamtausgaben abzüglich der Zahlungen von anderen Ebenen des öffentlichen Bereichs.

Gebietskörperschaftsgruppe	Ausgaben						
	unmittelbare Ausgaben					Zahlungen an andere Bereiche	Zahlungen an öffentlichen Bereich
	unmittelbare Ausgaben (ohne Zahlungen an andere Bereiche)				Zahlungen an andere Bereiche		
	insgesamt	Personal-ausgaben	laufender Sachaufwand	Sach-investitionen			
1 000 EUR							

Wirtschaftsförderung

Kreisfreie Städte	26 492	10 498	9 995	5 987	1 328	5 346
Kreisangehörige Gemeinden, Verbandsgemeinden, Landkreise	136 256	38 281	43 440	54 474	13 010	19 119
verbandsfreie Gemeinden	23 852	6 237	7 865	9 750	1 545	5 444
Verbandsgemeinden und Ortsgemeinden	90 006	22 614	29 561	37 773	7 607	10 384
Ortsgemeinden	40 460	5 825	13 119	21 515	2 527	5 036
Verbandsgemeinden	49 546	16 789	16 442	16 258	5 081	5 347
Landkreise	22 399	9 430	6 014	6 950	3 857	3 291
Gemeinden und Gemeindeverbände insgesamt	163 060	48 780	53 436	60 773	14 369	24 465

Verkehrswesen

Kreisfreie Städte	225 678	29 970	116 517	77 090	569	201
Kreisangehörige Gemeinden, Verbandsgemeinden, Landkreise	519 344	29 764	217 605	271 975	3 802	35 408
verbandsfreie Gemeinden	93 137	9 071	51 341	32 724	1 880	321
Verbandsgemeinden und Ortsgemeinden	337 695	19 315	134 291	184 089	1 922	7 590
Ortsgemeinden	328 636	12 753	133 074	182 809	1 714	7 569
Verbandsgemeinden	9 059	6 562	1 217	1 280	208	21
Landkreise	88 513	1 378	31 973	55 161	-	27 497
Gemeinden und Gemeindeverbände insgesamt	745 023	59 735	334 123	349 065	4 371	35 608

Wirtschaftsunternehmen

Kreisfreie Städte	29 760	3 819	10 056	15 885	11 029	2 482
Kreisangehörige Gemeinden, Verbandsgemeinden, Landkreise	197 349	40 334	111 984	40 918	41 007	37 312
verbandsfreie Gemeinden	16 453	3 982	9 461	3 010	574	1 272
Verbandsgemeinden und Ortsgemeinden	128 369	26 677	86 803	14 888	4 683	25 228
Ortsgemeinden	111 105	12 905	84 156	14 044	4 476	24 424
Verbandsgemeinden	17 264	13 772	2 648	844	206	805
Landkreise	52 527	9 675	15 720	23 020	35 750	10 811
Gemeinden und Gemeindeverbände insgesamt	233 498	47 116	124 794	57 476	55 378	39 794

Allgemeines Grund- und Sondervermögen

Kreisfreie Städte	15 035	6 091	2 633	107	37 937	771
Kreisangehörige Gemeinden, Verbandsgemeinden, Landkreise	71 370	59 070	4 337	740	11 889	765
verbandsfreie Gemeinden	64 805	56 214	1 881	721	6 936	304
Verbandsgemeinden und Ortsgemeinden	5 228	2 753	1 987	19	4 692	460
Ortsgemeinden	1 603	78	1 296	19	2 394	46
Verbandsgemeinden	3 624	2 676	692	-	2 297	414
Landkreise	1 337	103	469	-	261	-
Gemeinden und Gemeindeverbände insgesamt	86 405	65 161	6 970	847	49 826	1 535

Allgemeine Finanzwirtschaft

Kreisfreie Städte	24 638	-	24 638	-	70 933	32 583
Kreisangehörige Gemeinden, Verbandsgemeinden, Landkreise	11 111	-	10 660	-	104 526	2 827 800
verbandsfreie Gemeinden	2 969	-	2 969	-	28 694	546 174
Verbandsgemeinden und Ortsgemeinden	5 940	-	5 939	-	47 296	2 261 351
Ortsgemeinden	4 932	-	4 931	-	24 482	2 134 034
Verbandsgemeinden	1 008	-	1 008	-	22 814	127 317
Landkreise	2 202	-	1 752	-	28 536	20 275
Gemeinden und Gemeindeverbände insgesamt	35 749	-	35 298	-	176 127	2 860 383

Gebietskörperschaftsgruppe	Ausgaben		Einnahmen		
	Gesamt- ausgaben	Netto- ausgaben ¹	unmittelbare Einnahmen	Zahlungen vom öffentlichen Bereich	Gesamt- einnahmen

1 000 EUR

Wirtschaftsförderung

Kreisfreie Städte	32 749	29 607	4 579	3 560	7 720
Kreisangehörige Gemeinden, Verbandsgemeinden, Landkreise	157 678	138 843	35 504	29 542	54 339
verbandsfreie Gemeinden	29 513	26 141	5 770	4 700	9 143
Verbandsgemeinden und Ortsgemeinden	99 754	87 035	26 973	20 962	39 693
Ortsgemeinden	42 847	39 385	21 755	8 638	25 218
Verbandsgemeinden	56 907	47 650	5 217	12 324	14 475
Landkreise	28 411	25 668	2 761	3 879	5 504
Gemeinden und Gemeindeverbände insgesamt	190 770	168 794	40 083	33 101	62 060

Verkehrswesen

Kreisfreie Städte	226 444	207 012	113 255	19 436	132 687
Kreisangehörige Gemeinden, Verbandsgemeinden, Landkreise	555 514	445 880	228 651	112 674	338 286
verbandsfreie Gemeinden	95 152	91 113	45 654	4 225	49 693
Verbandsgemeinden und Ortsgemeinden	345 263	325 905	179 774	21 303	199 132
Ortsgemeinden	336 341	317 165	178 186	20 754	197 362
Verbandsgemeinden	8 922	8 740	1 589	548	1 770
Landkreise	115 099	28 862	3 223	87 147	89 460
Gemeinden und Gemeindeverbände insgesamt	781 958	652 892	341 907	132 109	470 972

Wirtschaftsunternehmen

Kreisfreie Städte	43 260	31 686	4 377	11 584	15 951
Kreisangehörige Gemeinden, Verbandsgemeinden, Landkreise	261 508	165 447	160 249	110 220	256 310
verbandsfreie Gemeinden	17 424	14 342	8 239	3 957	11 322
Verbandsgemeinden und Ortsgemeinden	146 152	92 500	149 758	65 780	203 410
Ortsgemeinden	134 500	83 330	142 385	56 675	193 555
Verbandsgemeinden	11 652	9 170	7 373	9 105	9 855
Landkreise	97 932	58 606	2 252	40 483	41 578
Gemeinden und Gemeindeverbände insgesamt	314 500	206 725	172 772	121 944	280 546

Allgemeines Grund- und Sondervermögen

Kreisfreie Städte	53 660	53 236	25 017	507	25 441
Kreisangehörige Gemeinden, Verbandsgemeinden, Landkreise	83 937	81 578	16 228	2 446	18 588
verbandsfreie Gemeinden	72 046	72 046	8 533	-	8 533
Verbandsgemeinden und Ortsgemeinden	10 293	7 941	6 019	2 438	8 371
Ortsgemeinden	3 964	2 015	3 549	2 029	5 498
Verbandsgemeinden	6 329	5 927	2 471	409	2 873
Landkreise	1 598	1 591	1 676	8	1 684
Gemeinden und Gemeindeverbände insgesamt	137 597	134 814	41 245	2 952	44 029

Allgemeine Finanzwirtschaft

Kreisfreie Städte	128 154	-654 968	2 206 098	783 122	2 989 220
Kreisangehörige Gemeinden, Verbandsgemeinden, Landkreise	213 334	-1 635 785	3 781 721	4 579 222	5 630 840
verbandsfreie Gemeinden	576 626	445 452	1 183 043	132 384	1 314 217
Verbandsgemeinden und Ortsgemeinden	1 384 892	621 964	2 582 146	1 692 623	3 345 074
Ortsgemeinden	2 159 199	1 720 494	2 563 161	442 954	3 001 866
Verbandsgemeinden	-774 307	-1 098 530	18 984	1 249 669	343 208
Landkreise	-1 748 185	-2 703 202	16 532	2 754 215	971 549
Gemeinden und Gemeindeverbände insgesamt	317 295	-2 340 464	5 987 818	5 412 723	8 645 577

1 Gesamtausgaben abzüglich der Zahlungen von anderen Ebenen des öffentlichen Bereichs.

Gliederungs-Nr.	Aufgabengebiet	Ausgaben des Verwaltungshaushalts			
		Personal- ausgaben	sächlicher Verwaltungs- und Betriebsaufwand		
			zusammen	Verwaltungs- und Betriebs- ausgaben	Erstattungen von Ausgaben des Verwaltungs- haushalts
1 000 EUR					
0	Allgemeine Verwaltung	1 162 393	637 671	572 797	64 874
00	Gemeindeorgane	-	-	-	-
01	Rechnungsprüfungsamt	22 403	1 677	301	1 376
02	Hauptverwaltung	933 291	604 957	547 283	57 674
03	Finanzverwaltung	197 082	22 352	17 877	4 474
05	Besondere Dienststellen der allgemeinen Verwaltung	9 617	8 686	7 336	1 349
06	Einrichtungen für die gesamte Verwaltung	-	-	-	-
08	Einrichtungen für Verwaltungsangehörige	-	-	-	-
1	Öffentliche Sicherheit und Ordnung	436 392	365 773	249 964	115 809
10	Polizeivollzugsdienst	-	-	-	-
11	Öffentliche Ordnung	291 630	130 268	102 314	27 955
12	Umweltschutz	6 126	1 785	977	807
13	Brandschutz	117 620	87 189	76 959	10 229
14	Katastrophenschutz und Zivilschutz	15 424	141 472	67 875	73 598
15	Verteidigungslasten - Verwaltung	-	-	-	-
16	Rettungsdienst	5 592	5 059	1 839	3 220
2	Schulen	227 787	742 594	605 230	137 364
20	Schulverwaltung	12 019	27 694	19 118	8 576
21	Grund- und Hauptschulen	83 368	160 472	129 787	30 685
211	Grundschulen	80 558	153 170	123 173	29 997
213	Hauptschulen	-	-	-	-
215	organisatorisch verbundene Grund- und Hauptschulen	2 809	7 303	6 615	688
22	Realschulen, regionale Schulen	23 715	68 694	52 112	16 582
221	Realschulen	23 715	68 694	52 112	16 582
225	regionale Schulen (kombinierte Haupt- und Realschulen)	-	-	-	-
23	Gymnasien, Kollegs (ohne berufliche Gymnasien)	20 359	64 970	43 486	21 484
24	Berufliche Schulen	24 134	47 895	30 646	17 250
27	Sonderschulen (Förderschulen)	26 656	30 492	20 609	9 883
28	Gesamtschulen und dergleichen	19 453	49 493	38 663	10 830
280	gemeinschaftliche, nicht aufteilbare Einrichtungen für örtlich vereinigte Schulen	5 880	16 523	14 615	1 908
281	Gesamtschulen (integrierte und kooperative)	13 573	32 970	24 048	8 922
285	freie Waldorfschulen	-	-	-	-
29	Übrige schulische Aufgaben	18 084	292 884	270 809	22 075
290	Schülerbeförderung und Beförderung von Kindern zu Kindergärten	4 635	229 298	226 689	2 609
293	Fördermaßnahmen für Schüler	3 881	15 364	9 634	5 730
295	sonstige schulische Aufgaben	9 567	48 222	34 486	13 736
3	Wissenschaft, Forschung, Kulturpflege	163 386	98 327	76 168	22 159
30	Verwaltung kultureller Angelegenheiten	-	-	-	-
31	Wissenschaft und Forschung	13 535	9 415	5 299	4 115
32	Museen, Sammlungen, Ausstellungen	12 969	7 534	5 747	1 787
321	nicht wissenschaftliche Museen, Sammlungen, Ausstellungen	10 915	6 670	4 984	1 686
323	zoologische und botanische Gärten	2 054	863	763	101
33	Theater und Musikpflege	68 534	25 072	20 861	4 211
331	Theater	40 676	18 778	16 998	1 779
332	Musikpflege (ohne Musikschulen)	676	1 202	1 034	168
333	Musikschulen	27 183	5 092	2 829	2 263
34	Heimat- und sonstige Kulturpflege	12 079	24 365	21 051	3 314

Gliederungs-Nr.	Aufgabengebiet	Ausgaben des Verwaltungshaushalts			
		Personal- ausgaben	sächlicher Verwaltungs- und Betriebsaufwand		
			zusammen	Verwaltungs- und Betriebs- ausgaben	Erstattungen von Ausgaben des Verwaltungs- haushalts
1 000 EUR					
35	Volksbildung	38 071	20 366	14 960	5 405
350	Volkshochschulen	16 762	10 144	7 395	2 749
352	öffentliche Büchereien	20 259	9 511	6 925	2 586
355	sonstige Volksbildung	1 050	711	640	70
36	Naturschutz, Denkmalschutz und -pflege	18 170	11 413	8 093	3 320
360	Naturschutz und Landschaftspflege	14 102	8 024	5 855	2 169
365	Denkmalschutz und -pflege	4 068	3 389	2 238	1 151
37	Kirchliche Angelegenheiten	28	164	156	7
4	Soziale Sicherung	1 249 674	623 596	151 250	472 345
40	Verwaltung der sozialen Angelegenheiten	-	-	-	-
400	allgemeine Sozialverwaltung (ohne Verwaltung der Jugendhilfe, Lastenausgleichsverwaltung und Versicherungsamt)	-	-	-	-
405	Verwaltung der Grundsicherung für Arbeitssuchende	-	-	-	-
407	Verwaltung der Jugendhilfe (ohne Verwaltung der Einrichtungen)	-	-	-	-
408	Versicherungsamt (soweit organisatorisch selbständig)	-	-	-	-
409	Lastenausgleichsverwaltung	-	-	-	-
41	Sozialhilfe nach dem SGB XII	57 478	111 792	3 045	108 747
410	Hilfe zum Lebensunterhalt	14 181	17 516	976	16 539
411	Hilfe zur Pflege	15 223	21 146	338	20 808
412	Eingliederungshilfe für behinderte Menschen	1 684	1 780	23	1 756
413	Hilfen zur Gesundheit	1 887	1 605	109	1 496
414	Hilfe zur Überwindung besonderer sozialer Schwierigkeiten, Hilfe in anderen Lebenslagen	4 107	8 551	1 201	7 350
415	Grundsicherung im Alter und bei Er- werbsminderung, Leistungen nach dem Vierten Kapitel SGB XII	20 396	61 194	396	60 798
42	Durchführung des Asylbewerber- leistungsgesetzes	21 711	72 645	12 057	60 588
43	Soziale Einrichtungen (ohne Einrichtungen der Jugendhilfe)	7 789	8 417	7 876	541
431	soziale Einrichtungen für Ältere (ohne Pflegeeinrichtungen)	2 390	1 460	1 286	174
432	soziale Einrichtungen für pflegebedürftige Menschen	1 275	142	142	-
433	soziale Einrichtungen für Behinderte	32	17	17	-
435	soziale Einrichtungen für Personen mit besonderen sozialen Schwierigkeiten	161	1 430	1 385	44
436	soziale Einrichtungen für Aussiedler- innen und Aussiedler und Asyl- bewerberinnen und Asylbewerber	1 132	4 251	4 052	199
439	andere soziale Einrichtungen	2 798	1 117	994	124
44	Kriegsopferfürsorge (KOF) und ähnliche Maßnahmen	134	1	-	1
45	Jugendhilfe nach dem KJHG	165 698	78 194	10 673	67 521
451	Jugendarbeit	16 685	6 235	4 082	2 153
452	Jugendsozialarbeit, erzieherischer Kinder- und Jugendschutz	-	-	-	-
453	Förderung der Erziehung in der Familie	-	-	-	-
454	Förderung von Kindern in Tages- einrichtungen und in Tagespflege	11 464	6 085	2 188	3 897
455	Hilfe zur Erziehung	137 550	65 874	4 403	61 471
456	Hilfe für junge Volljährige / Inobhut- nahme	-	-	-	-

Gliederungs-Nr.	Aufgabengebiet	Ausgaben des Verwaltungshaushalts			
		Personal- ausgaben	sächlicher Verwaltungs- und Betriebsaufwand		
			zusammen	Verwaltungs- und Betriebs- ausgaben	Erstattungen von Ausgaben des Verwaltungs- haushalts
1 000 EUR					
457	Adoptionsvermittlung, Beistandschaft, Amtspflegschaft und -vormundschaft, Gerichtshilfen	-	-	-	-
458	sonstige Aufgaben	-	-	-	-
46	Einrichtungen der Jugendhilfe	865 539	178 433	114 560	63 873
460	Einrichtungen der Jugendarbeit	20 631	23 451	14 851	8 600
461	Jugendwohnheime, Schülerheime, Wohnheime für Auszubildende	-	-	-	-
462	Einrichtungen der Familienförderung	-	-	-	-
463	Einrichtungen für werdende Mütter und Mütter oder Väter mit Kind(ern)	-	-	-	-
464	Tageseinrichtungen für Kinder	834 070	153 024	98 022	55 002
465	Erziehungs-, Jugend- und Familienberatungsstellen	-	-	-	-
466	Einrichtungen für Hilfe zur Erziehung und Hilfe für junge Volljährige sowie für die Inobhutnahme	-	-	-	-
467	Einrichtungen der Mitarbeiter-	-	-	-	-
468	sonstige Einrichtungen	-	-	-	-
		10 837	1 958	1 687	271
47	Förderung von anderen Trägern der Wohlfahrtspflege	1 494	1 156	342	815
48	Weitere soziale Bereiche	104 279	167 273	1 833	165 440
481	Vollzug des Unterhaltsvorschussgesetzes	12 820	18 720	159	18 561
482	Grundsicherung nach dem Zweiten Buch Sozialgesetzbuch (SGB II)	53 623	64 356	684	63 672
486	Vollzug des Betreuungsgesetzes	7 242	2 930	142	2 789
487	Hilfe für Heimkehrer und politische Häftlinge	39	2	-	2
488	Eingliederungshilfe nach SGB IX	30 556	81 265	849	80 416
49	Sonstige soziale Angelegenheiten	25 552	5 684	865	4 819
5	Gesundheit, Sport, Erholung	148 645	205 078	150 429	54 650
50	Öffentlicher Gesundheitsdienst	-	-	-	-
51	Krankenhäuser	402	7	7	-
54	Sonstige Einrichtungen und Maßnahmen der Gesundheitspflege	75 451	58 095	48 087	10 009
55	Förderung des Sports	2 764	3 271	1 232	2 039
56	Eigene Sportstätten	37 149	57 775	46 931	10 844
57	Badeanstalten	-	-	-	-
58	Park- und Gartenanlagen	32 878	85 931	54 172	31 759
59	Sonstige Erholungseinrichtungen	-	-	-	-
6	Bau- und Wohnungswesen, Verkehr	230 992	520 845	384 016	136 829
60	Bauverwaltung	-	-	-	-
61	Städteplanung, Vermessung,	150 304	56 862	44 658	12 204
62	Wohnungsbauförderung	5 356	28 256	25 841	2 415
63	Gemeindestraßen	46 163	295 969	234 600	61 369
65	Kreisstraßen	4 947	71 574	31 350	40 224
66	Bundes- und Landesstraßen	6 425	18 453	13 911	4 542
660	Bundesstraßen	3 493	9 282	7 064	2 218
665	Landesstraßen	2 932	9 171	6 847	2 324
67	Straßenbeleuchtung und -reinigung	3 395	13 414	6 317	7 098
670	Straßenbeleuchtung	-	-	-	-
675	Straßenreinigung	3 395	13 414	6 317	7 098
68	Parkeinrichtungen	2 200	11 998	8 971	3 028
69	Wassertäufe, Wasserbau	12 201	24 319	18 368	5 951

Gliederungs-Nr.	Aufgabengebiet	Ausgaben des Verwaltungshaushalts			
		Personal- ausgaben	sächlicher Verwaltungs- und Betriebsaufwand		
			zusammen	Verwaltungs- und Betriebs- ausgaben	Erstattungen von Ausgaben des Verwaltungs- haushalts
1 000 EUR					
7	Öffentliche Einrichtungen, Wirtschaftsförderung	94 575	135 608	106 013	29 595
70	Abwasserbeseitigung	5 180	92	31	61
72	Abfallbeseitigung	9 480	1 485	875	610
73	Märkte	-	-	-	-
74	Schlacht- und Viehhöfe	-	-	-	-
75	Bestattungswesen	23 918	40 477	24 864	15 613
76	Sonstige öffentliche Einrichtungen	19 419	56 599	50 822	5 777
77	Hilfsbetriebe der Verwaltung	-	-	-	-
78	Förderung der Land- und Forstwirtschaft	-	-	-	-
79	Fremdenverkehr, sonstige Förderung von Wirtschaft und Verkehr	36 578	36 955	29 421	7 534
790	Fremdenverkehr	23 277	21 499	17 482	4 017
791	sonstige Förderung von Wirtschaft und Verkehr	13 301	15 456	11 940	3 517
792	Förderung des Nahverkehrs (ÖPNV/SPNV)	-	-	-	-
793	Förderung der Schifffahrt und des Luftverkehrs	-	-	-	-
8	Wirtschaftliche Unternehmen, allgemeines Grund- und Sondervermögen	112 277	156 824	120 868	35 956
80	Verwaltung der wirtschaftlichen Unternehmen	-	-	-	-
81	Versorgungsunternehmen	4 074	3 485	2 965	520
810	Elektrizitätsversorgung (auch Windkraftanlagen)	137	1 526	1 482	44
813	Gasversorgung	-	31	1	30
815	Wasserversorgung	1 071	244	240	4
816	Fernwärmeversorgung	13	443	414	29
817	verbundene Versorgungsunternehmen	2 395	894	506	388
818	Versorgung mit technischer Informations- und Telekommuni- kationsinfrastruktur	459	347	322	25
82	Verkehrsunternehmen	3 451	28 082	20 392	7 690
83	Verbundene Versorgungs- und Verkehrsunternehmen	-	-	-	-
84	Unternehmen der Wirtschaftsförderung	-	-	-	-
85	Land- und forstwirtschaftliche Unter- nehmen	39 182	119 304	91 789	27 516
850	landwirtschaftliche Unternehmen	-	-	-	-
855	forstwirtschaftliche Unternehmen	39 182	119 304	91 789	27 516
86	Kur- und Badebetriebe	408	698	601	97
87	Sonstige wirtschaftliche Unternehmen	-	-	-	-
88	Allgemeines Grundvermögen	-	-	-	-
89	Allgemeines Sondervermögen	65 161	5 255	5 121	133
9	Allgemeine Finanzwirtschaft	-	2 720	2 563	156
90	Steuern, allgemeine Zuweisungen und allgemeine Umlagen	-	290	262	28
91	Sonstige allgemeine Finanzwirtschaft	-	2 430	2 302	128
92	Abwicklung der Vorjahre	-	-	-	-
999	Insgesamt	3 826 121	3 489 036	2 419 300	1 069 737

Gliederungs-Nr.	Aufgabengebiet	Ausgaben des Verwaltungshaushalts					
		Zuweisungen und Zuschüsse					
		zusammen	Zuweisungen und sonstige Zuschüsse für laufende Zwecke, allgemeine Zuweisungen und Umlagen			Schulden-diensthilfen	soziale Leistungen
			zusammen	an öffentlichen Bereich	an andere Bereiche		
1 000 EUR							
0	Allgemeine Verwaltung	67 691	67 213	6 443	60 770	477	1
00	Gemeindeorgane	-	-	-	-	-	-
01	Rechnungsprüfungsamt	-	-	-	-	-	-
02	Hauptverwaltung	65 552	65 076	6 207	58 869	475	1
03	Finanzverwaltung	2 123	2 121	221	1 901	2	-
05	Besondere Dienststellen der allgemeinen Verwaltung	16	16	16	-	-	-
06	Einrichtungen für die gesamte Verwaltung	-	-	-	-	-	-
08	Einrichtungen für Verwaltungsangehörige	-	-	-	-	-	-
1	Öffentliche Sicherheit und Ordnung	218 617	116 591	17 561	99 031	102 026	-
10	Polizeivollzugsdienst	-	-	-	-	-	-
11	Öffentliche Ordnung	4 259	4 259	1 836	2 423	-	-
12	Umweltschutz	791	791	1	790	-	-
13	Brandschutz	844	844	239	606	-	-
14	Katastrophenschutz und Zivilschutz	212 392	110 366	15 469	94 896	102 026	-
15	Verteidigungslasten - Verwaltung	-	-	-	-	-	-
16	Rettungsdienst	331	331	16	315	-	-
2	Schulen	32 369	31 368	28 888	2 480	1 001	-
20	Schulverwaltung	1 377	377	223	154	1 000	-
21	Grund- und Hauptschulen	20 205	20 203	19 636	568	1	-
211	Grundschulen	19 224	19 222	18 657	566	1	-
213	Hauptschulen	55	55	55	-	-	-
215	organisatorisch verbundene Grund- und Hauptschulen	926	926	924	2	-	-
22	Realschulen, regionale Schulen	855	855	776	79	-	-
221	Realschulen	855	855	776	79	-	-
225	regionale Schulen (kombinierte Haupt- und Realschulen)	-	-	-	-	-	-
23	Gymnasien, Kollegs (ohne berufliche Gymnasien)	208	208	0	208	-	-
24	Berufliche Schulen	137	137	83	54	-	-
27	Sonderschulen (Förderschulen)	3 918	3 918	3 202	716	-	-
28	Gesamtschulen und dergleichen	3 617	3 617	3 588	29	-	-
280	gemeinschaftliche, nicht aufteilbare Einrichtungen für örtlich vereinigte Schulen	3	3	3	-	-	-
281	Gesamtschulen (integrierte und kooperative)	3 614	3 614	3 585	29	-	-
285	freie Waldorfschulen	-	-	-	-	-	-
29	Übrige schulische Aufgaben	2 052	2 052	1 379	673	-	-
290	Schülerbeförderung und Beförderung von Kindern zu Kindergärten	20	20	10	10	-	-
293	Fördermaßnahmen für Schüler	15	15	-	15	-	-
295	sonstige schulische Aufgaben	2 017	2 017	1 369	648	-	-
3	Wissenschaft, Forschung, Kulturpflege	48 778	48 657	8 106	40 551	121	-
30	Verwaltung kultureller Angelegenheiten	-	-	-	-	-	-
31	Wissenschaft und Forschung	4 600	4 600	1 568	3 032	-	-
32	Museen, Sammlungen, Ausstellungen	4 058	4 058	217	3 840	-	-
321	nicht wissenschaftliche Museen, Sammlungen, Ausstellungen	2 527	2 527	217	2 310	-	-
323	zoologische und botanische Gärten	1 530	1 530	-	1 530	-	-
33	Theater und Musikpflege	17 469	17 468	1 138	16 331	1	-
331	Theater	15 294	15 294	212	15 082	-	-
332	Musikpflege (ohne Musikschulen)	714	713	106	607	1	-
333	Musikschulen	1 461	1 461	820	641	-	-
34	Heimat- und sonstige Kulturpflege	15 039	14 919	4 793	10 126	120	-

Gliederungs-Nr.	Aufgabengebiet	Ausgaben des Verwaltungshaushalts					
		Zuweisungen und Zuschüsse					
		zusammen	Zuweisungen und sonstige Zuschüsse für laufende Zwecke, allgemeine Zuweisungen und Umlagen		Schuldendiensthilfen	soziale Leistungen	
			zusammen	an öffentlichen Bereich			
1 000 EUR							
35	Volksbildung	6 484	6 484	205	6 279	0	-
350	Volkshochschulen	1 701	1 701	60	1 641	-	-
352	öffentliche Büchereien	498	498	145	353	0	-
355	sonstige Volksbildung	4 284	4 284	-	4 284	-	-
36	Naturschutz, Denkmalschutz und -pflege	702	702	185	517	-	-
360	Naturschutz und Landschaftspflege	474	474	183	292	-	-
365	Denkmalschutz und -pflege	228	228	2	226	-	-
37	Kirchliche Angelegenheiten	426	426	-	426	-	-
4	Soziale Sicherung	4 996 603	1 548 942	696 320	852 622	12	3 447 649
40	Verwaltung der sozialen Angelegenheiten	-	-	-	-	-	-
400	allgemeine Sozialverwaltung (ohne Verwaltung der Jugendhilfe, Lastenausgleichsverwaltung und Versicherungsamt)	-	-	-	-	-	-
405	Verwaltung der Grundsicherung für Arbeitssuchende	-	-	-	-	-	-
407	Verwaltung der Jugendhilfe (ohne Verwaltung der Einrichtungen)	-	-	-	-	-	-
408	Versicherungsamt (soweit organisatorisch selbständig)	-	-	-	-	-	-
409	Lastenausgleichsverwaltung	-	-	-	-	-	-
41	Sozialhilfe nach dem SGB XII	692 135	2 240	75	2 165	-	689 895
410	Hilfe zum Lebensunterhalt	55 310	1 339	67	1 272	-	53 970
411	Hilfe zur Pflege	241 997	25	-	25	-	241 972
412	Eingliederungshilfe für behinderte Menschen	2 975	338	-	338	-	2 638
413	Hilfen zur Gesundheit	13 161	8	8	0	-	13 153
414	Hilfe zur Überwindung besonderer sozialer Schwierigkeiten, Hilfe in anderen Lebenslagen	12 435	529	-	529	-	11 906
415	Grundsicherung im Alter und bei Erwerbsminderung, Leistungen nach dem Vierten Kapitel SGB XII	366 257	2	-	2	-	366 256
42	Durchführung des Asylbewerberleistungsgesetzes	113 110	992	749	243	-	112 117
43	Soziale Einrichtungen (ohne Einrichtungen der Jugendhilfe)	1 535	1 534	13	1 521	0	-
431	soziale Einrichtungen für Ältere (ohne Pflegeeinrichtungen)	151	151	10	141	-	-
432	soziale Einrichtungen für pflegebedürftige Menschen	-	-	-	-	-	-
433	soziale Einrichtungen für Behinderte	2	2	-	2	-	-
435	soziale Einrichtungen für Personen mit besonderen sozialen Schwierigkeiten	456	456	-	456	-	-
436	soziale Einrichtungen für Aussiedlerinnen und Aussiedler und Asylbewerberinnen und Asylbewerber	144	144	-	144	-	-
439	andere soziale Einrichtungen	781	781	4	777	0	-
44	Kriegsopferfürsorge (KOF) und ähnliche Maßnahmen	9 763	-	-	-	-	9 763
45	Jugendhilfe nach dem KJHG	824 593	105 943	79 628	26 315	1	718 649
451	Jugendarbeit	12 081	10 640	2 109	8 531	-	1 441
452	Jugendsozialarbeit, erzieherischer Kinder- und Jugendschutz	-	-	-	-	-	-
453	Förderung der Erziehung in der Familie	-	-	-	-	-	-
454	Förderung von Kindern in Tageseinrichtungen und in Tagespflege	33 768	3 190	36	3 154	-	30 579
455	Hilfe zur Erziehung	778 743	92 113	77 483	14 630	1	686 629
456	Hilfe für junge Volljährige / Inobhutnahme	-	-	-	-	-	-

Gliederungs-Nr.	Aufgabengebiet	Ausgaben des Verwaltungshaushalts					
		Zuweisungen und Zuschüsse					
		zusammen	Zuweisungen und sonstige Zuschüsse für laufende Zwecke, allgemeine Zuweisungen und Umlagen		Schulden-diensthilfen	soziale Leistungen	
			zusammen	an öffentlichen Bereich			
1 000 EUR							
457	Adoptionsvermittlung, Beistandschaft, Amtspflegschaft und -vormundschaft, Gerichtshilfen	-	-	-	-	-	-
458	sonstige Aufgaben	-	-	-	-	-	-
46	Einrichtungen der Jugendhilfe	1 418 329	1 417 957	612 848	805 110	0	371
460	Einrichtungen der Jugendarbeit	4 477	4 474	262	4 212	-	2
461	Jugendwohnheime, Schülerheime, Wohnheime für Auszubildende	-	-	-	-	-	-
462	Einrichtungen der Familienförderung	-	-	-	-	-	-
463	Einrichtungen für werdende Mütter und Mütter oder Väter mit Kind(ern)	-	-	-	-	-	-
464	Tageseinrichtungen für Kinder	1 410 222	1 409 852	612 585	797 267	0	369
465	Erziehungs-, Jugend- und Familienberatungsstellen	-	-	-	-	-	-
466	Einrichtungen für Hilfe zur Erziehung und Hilfe für junge Volljährige sowie für die Inobhutnahme	-	-	-	-	-	-
467	Einrichtungen der Mitarbeiter-	-	-	-	-	-	-
468	sonstige Einrichtungen	3 630	3 630	1	3 630	-	-
47	Förderung von anderen Trägern der Wohlfahrtspflege	11 311	11 301	328	10 972	10	-
48	Weitere soziale Bereiche	1 887 732	6 032	2 665	3 367	-	1 881 699
481	Vollzug des Unterhaltsvorschussgesetzes	93 755	-	-	-	-	93 755
482	Grundsicherung nach dem Zweiten Buch Sozialgesetzbuch (SGB II)	602 381	212	39	173	-	602 169
486	Vollzug des Betreuungsgesetzes	1 752	1 248	-	1 248	-	504
487	Hilfe für Heimkehrer und politische Häftlinge	2	-	-	-	-	2
488	Eingliederungshilfe nach SGB IX	1 189 842	4 572	2 626	1 946	-	1 185 270
49	Sonstige soziale Angelegenheiten	38 096	2 942	13	2 929	-	35 154
5	Gesundheit, Sport, Erholung	26 200	26 192	3 884	22 308	8	-
50	Öffentlicher Gesundheitsdienst	-	-	-	-	-	-
51	Krankenhäuser	2	2	-	2	-	-
54	Sonstige Einrichtungen und Maßnahmen der Gesundheitspflege	1 999	1 999	612	1 387	0	-
55	Förderung des Sports	9 011	9 005	424	8 581	6	-
56	Eigene Sportstätten	14 667	14 667	2 810	11 856	-	-
57	Badeanstalten	-	-	-	-	-	-
58	Park- und Gartenanlagen	522	520	38	481	2	-
59	Sonstige Erholungseinrichtungen	-	-	-	-	-	-
6	Bau- und Wohnungswesen, Verkehr	15 130	15 048	8 740	6 308	82	-
60	Bauverwaltung	-	-	-	-	-	-
61	Städteplanung, Vermessung,	8 200	8 200	3 183	5 017	0	-
62	Wohnungsbauförderung	1 062	980	-	980	82	-
63	Gemeindestraßen	894	894	597	297	-	-
65	Kreisstraßen	67	67	67	-	-	-
66	Bundes- und Landesstraßen	2	2	2	-	-	-
660	Bundesstraßen	-	-	-	-	-	-
665	Landesstraßen	2	2	2	-	-	-
67	Straßenbeleuchtung und -reinigung	-	-	-	-	-	-
670	Straßenbeleuchtung	-	-	-	-	-	-
675	Straßenreinigung	-	-	-	-	-	-
68	Parkeinrichtungen	10	10	-	10	-	-
69	Wasserrläufe, Wasserbau	4 894	4 894	4 891	4	-	-

Gliederungs-Nr.	Aufgabengebiet	Ausgaben des Verwaltungshaushalts					
		Zuweisungen und Zuschüsse					
		zusammen	Zuweisungen und sonstige Zuschüsse für laufende Zwecke, allgemeine Zuweisungen und Umlagen		Schuldendiensthilfen	soziale Leistungen	
			zusammen	an öffentlichen Bereich			
1 000 EUR							
7	Öffentliche Einrichtungen, Wirtschaftsförderung	30 520	30 350	16 827	13 523	169	-
70	Abwasserbeseitigung	204	204	-	204	-	-
72	Abfallbeseitigung	30	30	30	-	-	-
73	Märkte	-	-	-	-	-	-
74	Schlacht- und Viehhöfe	-	-	-	-	-	-
75	Bestattungswesen	536	534	472	62	2	-
76	Sonstige öffentliche Einrichtungen	1 811	1 809	70	1 739	2	-
77	Hilfsbetriebe der Verwaltung	-	-	-	-	-	-
78	Förderung der Land- und Forstwirtschaft	-	-	-	-	-	-
79	Fremdenverkehr, sonstige Förderung von Wirtschaft und Verkehr	27 939	27 773	16 255	11 518	166	-
790	Fremdenverkehr	11 584	11 418	3 485	7 933	166	-
791	sonstige Förderung von Wirtschaft und Verkehr	16 355	16 355	12 770	3 585	-	-
792	Förderung des Nahverkehrs (ÖPNV/SPNV)	-	-	-	-	-	-
793	Förderung der Schifffahrt und des Luftverkehrs	-	-	-	-	-	-
8	Wirtschaftliche Unternehmen, allgemeines Grund- und Sondervermögen	71 483	71 435	19 871	51 563	49	-
80	Verwaltung der wirtschaftlichen Unternehmen	-	-	-	-	-	-
81	Versorgungsunternehmen	36	36	2	34	-	-
810	Elektrizitätsversorgung (auch Windkraftanlagen)	25	25	0	24	-	-
813	Gasversorgung	-	-	-	-	-	-
815	Wasserversorgung	-	-	-	-	-	-
816	Fernwärmeversorgung	-	-	-	-	-	-
817	verbundene Versorgungsunternehmen	2	2	2	-	-	-
818	Versorgung mit technischer Informations- und Telekommunikationsinfrastruktur	10	10	-	10	-	-
82	Verkehrsunternehmen	43 755	43 755	12 630	31 124	-	-
83	Verbundene Versorgungs- und Verkehrsunternehmen	-	-	-	-	-	-
84	Unternehmen der Wirtschaftsförderung	-	-	-	-	-	-
85	Land- und forstwirtschaftliche Unternehmen	9 434	9 385	5 745	3 640	49	-
850	landwirtschaftliche Unternehmen	-	-	-	-	-	-
855	forstwirtschaftliche Unternehmen	9 434	9 385	5 745	3 640	49	-
86	Kur- und Badebetriebe	190	190	-	190	-	-
87	Sonstige wirtschaftliche Unternehmen	-	-	-	-	-	-
88	Allgemeines Grundvermögen	-	-	-	-	-	-
89	Allgemeines Sondervermögen	18 068	18 068	1 494	16 574	-	-
9	Allgemeine Finanzwirtschaft	2 838 473	2 836 716	2 836 716	-	1 756	-
90	Steuern, allgemeine Zuweisungen und allgemeine Umlagen	2 836 716	2 836 716	2 836 716	-	-	-
91	Sonstige allgemeine Finanzwirtschaft	1 756	-	-	-	1 756	-
92	Abwicklung der Vorjahre	-	-	-	-	-	-
999	Insgesamt	8 345 864	4 792 513	3 643 357	1 149 156	105 701	3 447 650

Gliederungs-Nr.	Aufgabengebiet	Ausgaben des Verwaltungshaushalts			
		sonstige Ausgaben des Verwaltungshaushalts	Bruttoausgaben des Verwaltungshaushalts	abzüglich Zahlungen von Gemeinden/GV	Gesamtausgaben des Verwaltungshaushalts
		1 000 EUR			
0	Allgemeine Verwaltung	1 201	1 868 956	25 657	1 843 299
00	Gemeindeorgane	-	-	-	-
01	Rechnungsprüfungsamt	-	24 080	1	24 079
02	Hauptverwaltung	879	1 604 678	24 798	1 579 881
03	Finanzverwaltung	322	221 879	487	221 392
05	Besondere Dienststellen der allgemeinen Verwaltung	-	18 318	371	17 947
06	Einrichtungen für die gesamte Verwaltung	-	-	-	-
08	Einrichtungen für Verwaltungsangehörige	-	-	-	-
1	Öffentliche Sicherheit und Ordnung	178	1 020 961	12 904	1 008 058
10	Polizeivollzugsdienst	-	-	-	-
11	Öffentliche Ordnung	52	426 209	8 566	417 643
12	Umweltschutz	119	8 821	12	8 809
13	Brandschutz	7	205 660	2 440	203 221
14	Katastrophenschutz und Zivilschutz	0	369 288	1 364	367 924
15	Verteidigungslasten - Verwaltung	-	-	-	-
16	Rettungsdienst	-	10 982	522	10 461
2	Schulen	196	1 002 946	40 695	962 251
20	Schulverwaltung	5	41 094	1 783	39 311
21	Grund- und Hauptschulen	60	264 105	21 892	242 213
211	Grundschulen	60	253 012	20 124	232 888
213	Hauptschulen	-	55	-	55
215	organisatorisch verbundene Grund- und Hauptschulen	0	11 038	1 768	9 270
22	Realschulen, regionale Schulen	16	93 281	3 158	90 122
221	Realschulen	16	93 281	3 158	90 122
225	regionale Schulen (kombinierte Haupt- und Realschulen)	-	-	-	-
23	Gymnasien, Kollegs (ohne berufliche Gymnasien)	46	85 583	178	85 405
24	Berufliche Schulen	1	72 167	4 046	68 122
27	Sonderschulen (Förderschulen)	2	61 068	2 591	58 477
28	Gesamtschulen und dergleichen	24	72 587	4 169	68 418
280	gemeinschaftliche, nicht aufteilbare Einrichtungen für örtlich vereinigte Schulen	-	22 406	1 253	21 153
281	Gesamtschulen (integrierte und kooperative)	24	50 180	2 916	47 265
285	freie Waldorfschulen	-	-	-	-
29	Übrige schulische Aufgaben	43	313 062	2 879	310 183
290	Schülerbeförderung und Beförderung von Kindern zu Kindergärten	-	233 953	2 184	231 769
293	Fördermaßnahmen für Schüler	40	19 300	9	19 291
295	sonstige schulische Aufgaben	2	59 809	685	59 124
3	Wissenschaft, Forschung, Kulturpflege	208	310 699	6 094	304 605
30	Verwaltung kultureller Angelegenheiten	-	-	-	-
31	Wissenschaft und Forschung	6	27 556	11	27 544
32	Museen, Sammlungen, Ausstellungen	5	24 566	440	24 126
321	nicht wissenschaftliche Museen, Sammlungen, Ausstellungen	5	20 118	440	19 678
323	zoologische und botanische Gärten	-	4 448	0	4 448
33	Theater und Musikpflege	62	111 138	4 366	106 772
331	Theater	37	74 784	4 105	70 680
332	Musikpflege (ohne Musikschulen)	1	2 593	70	2 523
333	Musikschulen	24	33 760	191	33 569
34	Heimat- und sonstige Kulturpflege	72	51 555	288	51 267

Gliederungs-Nr.	Aufgabengebiet	Ausgaben des Verwaltungshaushalts			
		sonstige Ausgaben des Verwaltungshaushalts	Bruttoausgaben des Verwaltungshaushalts	abzüglich Zahlungen von Gemeinden/GV	Gesamtausgaben des Verwaltungshaushalts
		1 000 EUR			
35	Volksbildung	5	64 925	842	64 083
350	Volkshochschulen	3	28 610	455	28 155
352	öffentliche Büchereien	2	30 270	379	29 891
355	sonstige Volksbildung	-	6 045	8	6 037
36	Naturschutz, Denkmalschutz und -pflege	57	30 341	147	30 194
360	Naturschutz und Landschaftspflege	34	22 633	130	22 503
365	Denkmalschutz und -pflege	23	7 708	17	7 691
37	Kirchliche Angelegenheiten	0	619	-	619
4	Soziale Sicherung	370	6 870 243	874 835	5 995 408
40	Verwaltung der sozialen Angelegenheiten	-	-	-	-
400	allgemeine Sozialverwaltung (ohne Verwaltung der Jugendhilfe, Lastenausgleichsverwaltung und Versicherungsamt)	-	-	-	-
405	Verwaltung der Grundsicherung für Arbeitssuchende	-	-	-	-
407	Verwaltung der Jugendhilfe (ohne Verwaltung der Einrichtungen)	-	-	-	-
408	Versicherungsamt (soweit organisatorisch selbständig)	-	-	-	-
409	Lastenausgleichsverwaltung	-	-	-	-
41	Sozialhilfe nach dem SGB XII	31	861 436	79 606	781 830
410	Hilfe zum Lebensunterhalt	7	87 014	15 037	71 977
411	Hilfe zur Pflege	2	278 367	731	277 636
412	Eingliederungshilfe für behinderte Menschen	14	6 453	399	6 054
413	Hilfen zur Gesundheit	3	16 656	11	16 645
414	Hilfe zur Überwindung besonderer sozialer Schwierigkeiten, Hilfe in anderen Lebenslagen	0	25 094	485	24 609
415	Grundsicherung im Alter und bei Erwerbsminderung, Leistungen nach dem Vierten Kapitel SGB XII	5	447 852	62 942	384 910
42	Durchführung des Asylbewerberleistungsgesetzes	60	207 527	57 613	149 914
43	Soziale Einrichtungen (ohne Einrichtungen der Jugendhilfe)	9	17 750	324	17 426
431	soziale Einrichtungen für Ältere (ohne Pflegeeinrichtungen)	1	4 002	50	3 951
432	soziale Einrichtungen für pflegebedürftige Menschen	-	1 417	-	1 417
433	soziale Einrichtungen für Behinderte	-	51	-	51
435	soziale Einrichtungen für Personen mit besonderen sozialen Schwierigkeiten	-	2 047	-	2 047
436	soziale Einrichtungen für Aussiedlerinnen und Aussiedler und Asylbewerberinnen und Asylbewerber	0	5 528	184	5 344
439	andere soziale Einrichtungen	8	4 705	90	4 615
44	Kriegsopferfürsorge (KOF) und ähnliche Maßnahmen	-	9 899	-	9 899
45	Jugendhilfe nach dem KJHG	15	1 068 499	95 177	973 322
451	Jugendarbeit	8	35 009	3 268	31 741
452	Jugendsozialarbeit, erzieherischer Kinder- und Jugendschutz	-	-	-	-
453	Förderung der Erziehung in der Familie	-	-	-	-
454	Förderung von Kindern in Tageseinrichtungen und in Tagespflege	2	51 319	2 229	49 090
455	Hilfe zur Erziehung	5	982 171	89 680	892 491
456	Hilfe für junge Volljährige / Inobhutnahme	-	-	-	-

Gliederungs-Nr.	Aufgabengebiet	Ausgaben des Verwaltungshaushalts			
		sonstige Ausgaben des Verwaltungshaushalts	Bruttoausgaben des Verwaltungshaushalts	abzüglich Zahlungen von Gemeinden/GV	Gesamtausgaben des Verwaltungshaushalts
		1 000 EUR			
457	Adoptionsvermittlung, Beistandschaft, Amtspflegschaft und -vormundschaft, Gerichtshilfen	-	-	-	-
458	sonstige Aufgaben	-	-	-	-
46	Einrichtungen der Jugendhilfe	250	2 462 551	610 694	1 851 856
460	Einrichtungen der Jugendarbeit	8	48 566	1 721	46 846
461	Jugendwohnheime, Schülerheime, Wohnheime für Auszubildende	-	-	-	-
462	Einrichtungen der Familienförderung	-	-	-	-
463	Einrichtungen für werdende Mütter und Mütter oder Väter mit Kind(ern)	-	-	-	-
464	Tageseinrichtungen für Kinder	241	2 397 558	600 073	1 797 484
465	Erziehungs-, Jugend- und Familienberatungsstellen	-	-	-	-
466	Einrichtungen für Hilfe zur Erziehung und Hilfe für junge Volljährige sowie für die Inobhutnahme	-	-	-	-
467	Einrichtungen der Mitarbeiter-	-	-	-	-
468	sonstige Einrichtungen	1	16 427	8 900	7 526
47	Förderung von anderen Trägern der Wohlfahrtspflege	0	13 961	386	13 575
48	Weitere soziale Bereiche	4	2 159 288	30 260	2 129 028
481	Vollzug des Unterhaltsvorschussgesetzes	0	125 295	2 563	122 732
482	Grundsicherung nach dem Zweiten Buch Sozialgesetzbuch (SGB II)	2	720 361	25 961	694 400
486	Vollzug des Betreuungsgesetzes	-	11 924	500	11 424
487	Hilfe für Heimkehrer und politische Häftlinge	-	43	-	43
488	Eingliederungshilfe nach SGB IX	2	1 301 665	1 236	1 300 429
49	Sonstige soziale Angelegenheiten	-	69 333	775	68 557
5	Gesundheit, Sport, Erholung	16 099	396 022	7 226	388 796
50	Öffentlicher Gesundheitsdienst	-	-	-	-
51	Krankenhäuser	4 700	5 111	-	5 111
54	Sonstige Einrichtungen und Maßnahmen der Gesundheitspflege	82	135 628	1 542	134 085
55	Förderung des Sports	0	15 046	366	14 680
56	Eigene Sportstätten	11 259	120 849	4 974	115 875
57	Badeanstalten	-	-	-	-
58	Park- und Gartenanlagen	58	119 388	344	119 045
59	Sonstige Erholungseinrichtungen	-	-	-	-
6	Bau- und Wohnungswesen, Verkehr	1 922	768 889	3 518	765 371
60	Bauverwaltung	-	-	-	-
61	Städteplanung, Vermessung,	1 189	216 556	1 740	214 816
62	Wohnungsbauförderung	130	34 804	53	34 751
63	Gemeindestraßen	190	343 215	852	342 363
65	Kreisstraßen	0	76 588	139	76 449
66	Bundes- und Landesstraßen	-	24 881	0	24 881
660	Bundesstraßen	-	12 775	0	12 775
665	Landesstraßen	-	12 105	0	12 105
67	Straßenbeleuchtung und -reinigung	3	16 812	108	16 704
670	Straßenbeleuchtung	-	-	-	-
675	Straßenreinigung	3	16 812	108	16 704
68	Parkeinrichtungen	383	14 592	38	14 554
69	Wassertäufe, Wasserbau	27	41 441	587	40 854

Gliederungs-Nr.	Aufgabengebiet	Ausgaben des Verwaltungshaushalts			
		sonstige Ausgaben des Verwaltungshaushalts	Bruttoausgaben des Verwaltungshaushalts	abzüglich Zahlungen von Gemeinden/GV	Gesamtausgaben des Verwaltungshaushalts
1 000 EUR					
7	Öffentliche Einrichtungen, Wirtschaftsförderung	5 603	266 306	11 546	254 760
70	Abwasserbeseitigung	-	5 476	-	5 476
72	Abfallbeseitigung	810	11 805	217	11 588
73	Märkte	-	-	-	-
74	Schlacht- und Viehhöfe	-	-	-	-
75	Bestattungswesen	7	64 939	368	64 571
76	Sonstige öffentliche Einrichtungen	2 470	80 299	1 754	78 545
77	Hilfsbetriebe der Verwaltung	-	-	-	-
78	Förderung der Land- und Forstwirtschaft	-	-	-	-
79	Fremdenverkehr, sonstige Förderung von Wirtschaft und Verkehr	2 316	103 788	9 208	94 580
790	Fremdenverkehr	1 484	57 844	2 452	55 392
791	sonstige Förderung von Wirtschaft und Verkehr	831	45 944	6 756	39 188
792	Förderung des Nahverkehrs (ÖPNV/SPNV)	-	-	-	-
793	Förderung der Schifffahrt und des Luftverkehrs	-	-	-	-
8	Wirtschaftliche Unternehmen, allgemeines Grund- und Sondervermögen	32 819	373 402	13 772	359 630
80	Verwaltung der wirtschaftlichen Unternehmen	-	-	-	-
81	Versorgungsunternehmen	207	7 801	189	7 612
810	Elektrizitätsversorgung (auch Windkraftanlagen)	120	1 807	25	1 782
813	Gasversorgung	-	31	15	16
815	Wasserversorgung	74	1 389	-	1 389
816	Fernwärmeversorgung	-	456	105	351
817	verbundene Versorgungsunternehmen	11	3 302	-	3 302
818	Versorgung mit technischer Informations- und Telekommunikationsinfrastruktur	1	817	44	773
82	Verkehrsunternehmen	241	75 528	1 423	74 105
83	Verbundene Versorgungs- und Verkehrsunternehmen	-	-	-	-
84	Unternehmen der Wirtschaftsförderung	-	-	-	-
85	Land- und forstwirtschaftliche Unternehmen	243	168 164	11 971	156 192
850	landwirtschaftliche Unternehmen	-	-	-	-
855	forstwirtschaftliche Unternehmen	243	168 164	11 971	156 192
86	Kur- und Badebetriebe	126	1 422	20	1 402
87	Sonstige wirtschaftliche Unternehmen	-	-	-	-
88	Allgemeines Grundvermögen	-	-	-	-
89	Allgemeines Sondervermögen	32 003	120 486	169	120 317
9	Allgemeine Finanzwirtschaft	198 966	3 040 159	2 752 802	287 357
90	Steuern, allgemeine Zuweisungen und allgemeine Umlagen	167	2 837 173	2 748 286	88 887
91	Sonstige allgemeine Finanzwirtschaft	198 799	202 986	4 516	198 470
92	Abwicklung der Vorjahre	-	-	-	-
999	Insgesamt	257 562	15 918 583	3 749 049	12 169 534

Gliederungs-Nr.	Aufgabengebiet	Ausgaben des Vermögenshaushalts				
		Gewährung von Darlehen		Erwerb von Beteiligungen, Kapitalanlagen	Erwerb von Sachvermögen	Baumaßnahmen
		zusammen	darunter an sonstige Bereiche			
1 000 EUR						
0	Allgemeine Verwaltung	11 301	11 301	-	125 952	155 319
00	Gemeindeorgane	-	-	-	-	-
01	Rechnungsprüfungsamt	-	-	-	1	-
02	Hauptverwaltung	7 365	7 365	-	125 551	155 153
03	Finanzverwaltung	3 935	3 935	-	396	162
05	Besondere Dienststellen der allgemeinen Verwaltung	-	-	-	5	4
06	Einrichtungen für die gesamte Verwaltung	-	-	-	-	-
08	Einrichtungen für Verwaltungsangehörige	-	-	-	-	-
1	Öffentliche Sicherheit und Ordnung	2	2	-	54 952	54 346
10	Polizeivollzugsdienst	-	-	-	-	-
11	Öffentliche Ordnung	0	0	-	2 805	1 819
12	Umweltschutz	-	-	-	51	81
13	Brandschutz	1	1	-	47 209	42 461
14	Katastrophenschutz und Zivilschutz	-	-	-	4 609	9 985
15	Verteidigungslasten - Verwaltung	-	-	-	-	-
16	Rettungsdienst	-	-	-	278	-
2	Schulen	3	3	-	60 193	257 316
20	Schulverwaltung	-	-	-	2 462	1 541
21	Grund- und Hauptschulen	3	3	-	27 213	103 523
211	Grundschulen	3	3	-	26 139	99 142
213	Hauptschulen	-	-	-	-	-
215	organisatorisch verbundene Grund- und Hauptschulen	-	-	-	1 074	4 381
22	Realschulen, regionale Schulen	-	-	-	6 941	32 607
221	Realschulen	-	-	-	6 941	32 607
225	regionale Schulen (kombinierte Haupt- und Realschulen)	-	-	-	-	-
23	Gymnasien, Kollegs (ohne berufliche Gymnasien)	-	-	-	4 318	32 321
24	Berufliche Schulen	-	-	-	4 844	14 132
27	Sonderschulen (Förderschulen)	0	0	-	2 066	19 303
28	Gesamtschulen und dergleichen	-	-	-	4 647	48 973
280	gemeinschaftliche, nicht aufteilbare Einrichtungen für örtlich vereinigte Schulen	-	-	-	2 271	6 186
281	Gesamtschulen (integrierte und kooperative)	-	-	-	2 375	42 787
285	freie Waldorfschulen	-	-	-	-	-
29	Übrige schulische Aufgaben	0	0	-	7 702	4 916
290	Schülerbeförderung und Beförderung von Kindern zu Kindergärten	-	-	-	-	-
293	Fördermaßnahmen für Schüler	-	-	-	8	174
295	sonstige schulische Aufgaben	0	0	-	7 695	4 741
3	Wissenschaft, Forschung, Kulturpflege	1	1	-	7 598	16 944
30	Verwaltung kultureller Angelegenheiten	-	-	-	-	-
31	Wissenschaft und Forschung	-	-	-	451	2 886
32	Museen, Sammlungen, Ausstellungen	1	1	-	663	878
321	nicht wissenschaftliche Museen, Sammlungen, Ausstellungen	1	1	-	610	842
323	zoologische und botanische Gärten	-	-	-	53	36
33	Theater und Musikpflege	-	-	-	583	462
331	Theater	-	-	-	478	420
332	Musikpflege (ohne Musikschulen)	-	-	-	3	19
333	Musikschulen	-	-	-	103	23
34	Heimat- und sonstige Kulturpflege	-	-	-	593	5 954

Gliederungs-Nr.	Aufgabengebiet	Ausgaben des Vermögenshaushalts				
		Gewährung von Darlehen		Erwerb von Beteiligungen, Kapitalanlagen	Erwerb von Sachvermögen	Baumaßnahmen
		zusammen	darunter an sonstige Bereiche			
1 000 EUR						
35	Volksbildung	-	-	-	416	1 688
350	Volkshochschulen	-	-	-	52	890
352	öffentliche Büchereien	-	-	-	364	22
355	sonstige Volksbildung	-	-	-	-	775
36	Naturschutz, Denkmalschutz und -pflege	-	-	-	4 798	5 059
360	Naturschutz und Landschaftspflege	-	-	-	2 734	1 899
365	Denkmalschutz und -pflege	-	-	-	2 065	3 160
37	Kirchliche Angelegenheiten	-	-	-	93	17
4	Soziale Sicherung	122	44	-	20 896	129 558
40	Verwaltung der sozialen Angelegenheiten	-	-	-	-	-
400	allgemeine Sozialverwaltung (ohne Verwaltung der Jugendhilfe, Lastenausgleichsverwaltung und Versicherungsamt)	-	-	-	-	-
405	Verwaltung der Grundsicherung für Arbeitssuchende	-	-	-	-	-
407	Verwaltung der Jugendhilfe (ohne Verwaltung der Einrichtungen)	-	-	-	-	-
408	Versicherungsamt (soweit organisatorisch selbständig)	-	-	-	-	-
409	Lastenausgleichsverwaltung	-	-	-	-	-
41	Sozialhilfe nach dem SGB XII	-	-	-	17	-
410	Hilfe zum Lebensunterhalt	-	-	-	10	-
411	Hilfe zur Pflege	-	-	-	2	-
412	Eingliederungshilfe für behinderte Menschen	-	-	-	0	-
413	Hilfen zur Gesundheit	-	-	-	0	-
414	Hilfe zur Überwindung besonderer sozialer Schwierigkeiten, Hilfe in anderen Lebenslagen	-	-	-	0	-
415	Grundsicherung im Alter und bei Erwerbsminderung, Leistungen nach dem Vierten Kapitel SGB XII	-	-	-	5	-
42	Durchführung des Asylbewerberleistungsgesetzes	-	-	-	422	617
43	Soziale Einrichtungen (ohne Einrichtungen der Jugendhilfe)	16	16	-	222	50
431	soziale Einrichtungen für Ältere (ohne Pflegeeinrichtungen)	16	16	-	116	-
432	soziale Einrichtungen für pflegebedürftige Menschen	-	-	-	-	-
433	soziale Einrichtungen für Behinderte	-	-	-	-	-
435	soziale Einrichtungen für Personen mit besonderen sozialen	-	-	-	-	-
436	soziale Einrichtungen für Aussiedlerinnen und Aussiedler und Asylbewerberinnen und Asylbewerber	-	-	-	-	49
439	andere soziale Einrichtungen	-	-	-	106	1
44	Kriegsopferfürsorge (KOF) und ähnliche Maßnahmen	-	-	-	-	-
45	Jugendhilfe nach dem KJHG	0	0	-	1 257	5 640
451	Jugendarbeit	-	-	-	220	80
452	Jugendsozialarbeit, erzieherischer Kinder- und Jugendschutz	-	-	-	-	-
453	Förderung der Erziehung in der Familie	-	-	-	-	-
454	Förderung von Kindern in Tageseinrichtungen und in Tagespflege	-	-	-	96	-
455	Hilfe zur Erziehung	0	0	-	942	5 560
456	Hilfe für junge Volljährige / Inobhutnahme	-	-	-	-	-

Gliederungs-Nr.	Aufgabengebiet	Ausgaben des Vermögenshaushalts				
		Gewährung von Darlehen		Erwerb von Beteiligungen, Kapitalanlagen	Erwerb von Sachvermögen	Baumaßnahmen
		zusammen	darunter an sonstige Bereiche			
1 000 EUR						
457	Adoptionsvermittlung, Beistandschaft, Amtspflegschaft und -vormundschaft, Gerichtshilfen	-	-	-	-	-
458	sonstige Aufgaben	-	-	-	-	-
46	Einrichtungen der Jugendhilfe	27	27	-	18 970	123 238
460	Einrichtungen der Jugendarbeit	-	-	-	5 024	6 159
461	Jugendwohnheime, Schülerheime, Wohnheime für Auszubildende	-	-	-	-	-
462	Einrichtungen der Familienförderung	-	-	-	-	-
463	Einrichtungen für werdende Mütter und Mütter oder Väter mit Kind(ern)	-	-	-	-	-
464	Tageseinrichtungen für Kinder	27	27	-	13 919	117 071
465	Erziehungs-, Jugend- und Familienberatungsstellen	-	-	-	-	-
466	Einrichtungen für Hilfe zur Erziehung und Hilfe für junge Volljährige sowie für die Inobhutnahme	-	-	-	-	-
467	Einrichtungen der Mitarbeiter-	-	-	-	-	-
468	sonstige Einrichtungen	-	-	-	26	7
47	Förderung von anderen Trägern der Wohlfahrtspflege	78	-	-	-	-
48	Weitere soziale Bereiche	-	-	-	7	-
481	Vollzug des Unterhaltsvorschussgesetzes	-	-	-	-	-
482	Grundsicherung nach dem Zweiten Buch Sozialgesetzbuch (SGB II)	-	-	-	1	-
486	Vollzug des Betreuungsgesetzes	-	-	-	-	-
487	Hilfe für Heimkehrer und politische Häftlinge	-	-	-	-	-
488	Eingliederungshilfe nach SGB IX	-	-	-	6	-
49	Sonstige soziale Angelegenheiten	0	0	-	0	13
5	Gesundheit, Sport, Erholung	175	175	-	7 836	53 587
50	Öffentlicher Gesundheitsdienst	-	-	-	-	-
51	Krankenhäuser	-	-	-	-	-
54	Sonstige Einrichtungen und Maßnahmen der Gesundheitspflege	125	125	-	679	8
55	Förderung des Sports	-	-	-	53	28
56	Eigene Sportstätten	50	50	-	3 517	44 099
57	Badeanstalten	-	-	-	-	-
58	Park- und Gartenanlagen	-	-	-	3 588	9 451
59	Sonstige Erholungseinrichtungen	-	-	-	-	-
6	Bau- und Wohnungswesen, Verkehr	892	672	-	68 750	407 236
60	Bauverwaltung	-	-	-	-	-
61	Städteplanung, Vermessung,	235	21	-	8 764	61 246
62	Wohnungsbauförderung	637	631	-	20 785	18 187
63	Gemeindestraßen	20	20	-	28 378	217 458
65	Kreisstraßen	-	-	-	3 247	58 674
66	Bundes- und Landesstraßen	-	-	-	75	20 275
660	Bundesstraßen	-	-	-	66	17 840
665	Landesstraßen	-	-	-	9	2 435
67	Straßenbeleuchtung und -reinigung	-	-	-	305	4
670	Straßenbeleuchtung	-	-	-	-	-
675	Straßenreinigung	-	-	-	305	4
68	Parkeinrichtungen	-	-	-	769	5 613
69	Wasserläufe, Wasserbau	-	-	-	6 428	25 778

Gliederungs-Nr.	Aufgabengebiet	Ausgaben des Vermögenshaushalts				
		Gewährung von Darlehen		Erwerb von Beteiligungen, Kapitalanlagen	Erwerb von Sachvermögen	Baumaßnahmen
		zusammen	darunter an sonstige Bereiche			
1 000 EUR						
7	Öffentliche Einrichtungen, Wirtschaftsförderung	354	354	-	17 005	65 363
70	Abwasserbeseitigung	320	320	-	-	81
72	Abfallbeseitigung	-	-	-	-	4
73	Märkte	-	-	-	-	-
74	Schlacht- und Viehhöfe	-	-	-	-	-
75	Bestattungswesen	8	8	-	2 179	9 277
76	Sonstige öffentliche Einrichtungen	20	20	-	5 608	42 573
77	Hilfsbetriebe der Verwaltung	-	-	-	-	-
78	Förderung der Land- und Forstwirtschaft	-	-	-	-	-
79	Fremdenverkehr, sonstige Förderung von Wirtschaft und Verkehr	6	6	-	9 218	13 428
790	Fremdenverkehr	-	-	-	1 979	6 323
791	sonstige Förderung von Wirtschaft und Verkehr	6	6	-	7 239	7 105
792	Förderung des Nahverkehrs (ÖPNV/SPNV)	-	-	-	-	-
793	Förderung der Schifffahrt und des Luftverkehrs	-	-	-	-	-
8	Wirtschaftliche Unternehmen, allgemeines Grund- und Sondervermögen	6 511	6 507	-	3 852	21 839
80	Verwaltung der wirtschaftlichen Unternehmen	-	-	-	-	-
81	Versorgungsunternehmen	3 500	3 500	-	1 165	8 613
810	Elektrizitätsversorgung (auch Windkraftanlagen)	-	-	-	974	148
813	Gasversorgung	-	-	-	-	-
815	Wasserversorgung	-	-	-	10	50
816	Fernwärmeversorgung	-	-	-	11	410
817	verbundene Versorgungsunternehmen	3 500	3 500	-	1	6
818	Versorgung mit technischer Informations- und Telekommunikationsinfrastruktur	-	-	-	169	7 998
82	Verkehrsunternehmen	-	-	-	477	2 166
83	Verbundene Versorgungs- und Verkehrsunternehmen	-	-	-	-	-
84	Unternehmen der Wirtschaftsförderung	-	-	-	-	-
85	Land- und forstwirtschaftliche Unternehmen	1	1	-	2 082	8 625
850	landwirtschaftliche Unternehmen	-	-	-	-	-
855	forstwirtschaftliche Unternehmen	1	1	-	2 082	8 625
86	Kur- und Badebetriebe	-	-	-	4	2 432
87	Sonstige wirtschaftliche Unternehmen	-	-	-	-	-
88	Allgemeines Grundvermögen	-	-	-	-	-
89	Allgemeines Sondervermögen	3 011	3 007	-	124	3
9	Allgemeine Finanzwirtschaft	29 914	13 644	-	-	-
90	Steuern, allgemeine Zuweisungen und allgemeine Umlagen	-	-	-	-	-
91	Sonstige allgemeine Finanzwirtschaft	29 914	13 644	-	-	-
92	Abwicklung der Vorjahre	-	-	-	-	-
999	Insgesamt	49 273	32 702	-	367 035	1 161 506

Gliederungs-Nr.	Aufgabengebiet	Ausgaben des Vermögenshaushalts					
		Zuweisung und Zuschüsse für Investitionen		sonstige Ausgaben des Vermögenshaushalts	Bruttoausgaben des Vermögenshaushalts	abzüglich Zahlungen von Gemeinden/GV	Gesamtausgaben des Vermögenshaushalts
		zusammen	darunter an andere Bereiche				
1 000 EUR							
0	Allgemeine Verwaltung	20 597	20 227	78	334 288	273	334 015
00	Gemeindeorgane	-	-	-	-	-	-
01	Rechnungsprüfungsamt	-	-	-	1	-	1
02	Hauptverwaltung	1 205	835	78	294 534	273	294 261
03	Finanzverwaltung	19 392	19 392	0	39 745	-	39 745
05	Besondere Dienststellen der allgemeinen Verwaltung	-	-	-	8	-	8
06	Einrichtungen für die gesamte Verwaltung	-	-	-	-	-	-
08	Einrichtungen für Verwaltungsangehörige	-	-	-	-	-	-
1	Öffentliche Sicherheit und Ordnung	1 982	1 435	-	112 306	1 246	111 060
10	Polizeivollzugsdienst	-	-	-	-	-	-
11	Öffentliche Ordnung	5	5	-	4 629	-	4 629
12	Umweltschutz	150	133	-	282	-	282
13	Brandschutz	408	-	-	90 512	1 236	89 276
14	Katastrophenschutz und Zivilschutz	395	271	-	15 277	10	15 267
15	Verteidigungslasten - Verwaltung	-	-	-	-	-	-
16	Rettungsdienst	1 025	1 025	-	1 606	-	1 606
2	Schulen	3 486	563	145	322 908	10 251	312 657
20	Schulverwaltung	10	-	-	4 034	-	4 034
21	Grund- und Hauptschulen	538	450	-	132 242	3 544	128 698
211	Grundschulen	538	450	-	126 787	3 536	123 250
213	Hauptschulen	-	-	-	-	-	-
215	organisatorisch verbundene Grund- und Hauptschulen	-	-	-	5 455	8	5 448
22	Realschulen, regionale Schulen	18	-	-	39 574	611	38 962
221	Realschulen	18	-	-	39 574	611	38 962
225	regionale Schulen (kombinierte Haupt- und Realschulen)	-	-	-	-	-	-
23	Gymnasien, Kollegs (ohne berufliche Gymnasien)	21	-	-	36 660	38	36 623
24	Berufliche Schulen	-	-	-	18 976	-	18 976
27	Sonderschulen (Förderschulen)	850	-	-	22 254	5 767	16 488
28	Gesamtschulen und dergleichen	857	-	145	54 652	292	54 360
280	gemeinschaftliche, nicht aufteilbare Einrichtungen für örtlich vereinigte Schulen	-	-	-	8 457	10	8 447
281	Gesamtschulen (integrierte und kooperative)	857	-	145	46 195	281	45 913
285	freie Waldorfschulen	-	-	-	-	-	-
29	Übrige schulische Aufgaben	1 192	113	-	14 516	0	14 515
290	Schülerbeförderung und Beförderung von Kindern zu Kindergärten	-	-	-	-	-	-
293	Fördermaßnahmen für Schüler	-	-	-	182	-	182
295	sonstige schulische Aufgaben	1 192	113	-	14 334	0	14 333
3	Wissenschaft, Forschung, Kulturpflege	252	190	-	26 617	179	26 439
30	Verwaltung kultureller Angelegenheiten	-	-	-	-	-	-
31	Wissenschaft und Forschung	-	-	-	3 619	-	3 619
32	Museen, Sammlungen, Ausstellungen	51	51	-	2 298	-	2 298
321	nicht wissenschaftliche Museen, Sammlungen, Ausstellungen	1	1	-	1 489	-	1 489
323	zoologische und botanische Gärten	50	50	-	809	-	809
33	Theater und Musikpflege	-	-	-	1 045	-	1 045
331	Theater	-	-	-	898	-	898
332	Musikpflege (ohne Musikschulen)	-	-	-	22	-	22
333	Musikschulen	-	-	-	125	-	125
34	Heimat- und sonstige Kulturpflege	179	127	-	6 895	143	6 753

Gliederungs-Nr.	Aufgabengebiet	Ausgaben des Vermögenshaushalts					
		Zuweisung und Zuschüsse für Investitionen		sonstige Ausgaben des Vermögenshaushalts	Bruttoausgaben des Vermögenshaushalts	abzüglich Zahlungen von Gemeinden/GV	Gesamtausgaben des Vermögenshaushalts
		zusammen	darunter an andere Bereiche				
1 000 EUR							
35	Volksbildung	1	1	-	2 104	-	2 104
350	Volkshochschulen	-	-	-	942	-	942
352	öffentliche Büchereien	1	1	-	386	-	386
355	sonstige Volksbildung	-	-	-	775	-	775
36	Naturschutz, Denkmalschutz und -pflege	20	10	-	10 545	36	10 508
360	Naturschutz und Landschaftspflege	8	8	-	4 939	33	4 906
365	Denkmalschutz und -pflege	12	2	-	5 605	3	5 602
37	Kirchliche Angelegenheiten	1	1	-	111	-	111
4	Soziale Sicherung	16 309	6 108	239	177 912	13 700	164 212
40	Verwaltung der sozialen Angelegenheiten	-	-	-	-	-	-
400	allgemeine Sozialverwaltung (ohne Verwaltung der Jugendhilfe, Lastenausgleichsverwaltung und Versicherungsamt)	-	-	-	-	-	-
405	Verwaltung der Grundsicherung für Arbeitssuchende	-	-	-	-	-	-
407	Verwaltung der Jugendhilfe (ohne Verwaltung der Einrichtungen)	-	-	-	-	-	-
408	Versicherungsamt (soweit organisatorisch selbständig)	-	-	-	-	-	-
409	Lastenausgleichsverwaltung	-	-	-	-	-	-
41	Sozialhilfe nach dem SGB XII	-	-	-	26	-	26
410	Hilfe zum Lebensunterhalt	-	-	-	19	-	19
411	Hilfe zur Pflege	-	-	-	2	-	2
412	Eingliederungshilfe für behinderte Menschen	-	-	-	0	-	0
413	Hilfen zur Gesundheit	-	-	-	0	-	0
414	Hilfe zur Überwindung besonderer sozialer Schwierigkeiten, Hilfe in anderen Lebenslagen	-	-	-	0	-	0
415	Grundsicherung im Alter und bei Erwerbsminderung, Leistungen nach dem Vierten Kapitel SGB XII	-	-	-	5	-	5
42	Durchführung des Asylbewerberleistungsgesetzes	-	-	22	1 061	-	1 061
43	Soziale Einrichtungen (ohne Einrichtungen der Jugendhilfe)	-	-	134	449	-	449
431	soziale Einrichtungen für Ältere (ohne Pflegeeinrichtungen)	-	-	-	132	-	132
432	soziale Einrichtungen für pflegebedürftige Menschen	-	-	-	27	-	27
433	soziale Einrichtungen für Behinderte	-	-	-	-	-	-
435	soziale Einrichtungen für Personen mit besonderen sozialen	-	-	-	-	-	-
436	soziale Einrichtungen für Aussiedlerinnen und Aussiedler und Asylbewerberinnen und Asylbewerber	-	-	125	173	-	173
439	andere soziale Einrichtungen	-	-	9	117	-	117
44	Kriegsopferfürsorge (KOF) und ähnliche Maßnahmen	-	-	-	-	-	-
45	Jugendhilfe nach dem KJHG	99	84	-	7 104	1	7 103
451	Jugendarbeit	99	84	-	502	1	501
452	Jugendsozialarbeit, erzieherischer Kinder- und Jugendschutz	-	-	-	-	-	-
453	Förderung der Erziehung in der Familie	-	-	-	-	-	-
454	Förderung von Kindern in Tageseinrichtungen und in Tagespflege	-	-	-	96	-	96
455	Hilfe zur Erziehung	-	-	-	6 506	-	6 506
456	Hilfe für junge Volljährige / Inobhutnahme	-	-	-	-	-	-

Gliederungs-Nr.	Aufgabengebiet	Ausgaben des Vermögenshaushalts					Gesamt-ausgaben des Vermögenshaushalts
		Zuweisung und Zuschüsse für Investitionen		sonstige Ausgaben des Vermögenshaushalts	Bruttoausgaben des Vermögenshaushalts	abzüglich Zahlungen von Gemeinden/ GV	
		zusammen	darunter an andere Bereiche				
1 000 EUR							
457	Adoptionsvermittlung, Beistandschaft, Amtspflegschaft und -vormundschaft, Gerichtshilfen	-	-	-	-	-	-
458	sonstige Aufgaben	-	-	-	-	-	-
46	Einrichtungen der Jugendhilfe	16 183	5 998	83	169 058	13 700	155 359
460	Einrichtungen der Jugendarbeit	50	50	7	11 268	280	10 988
461	Jugendwohnheime, Schülerheime, Wohnheime für Auszubildende	-	-	-	-	-	-
462	Einrichtungen der Familienförderung	-	-	-	-	-	-
463	Einrichtungen für werdende Mütter und Mütter oder Väter mit Kind(ern)	-	-	-	-	-	-
464	Tageseinrichtungen für Kinder	16 133	5 948	76	157 707	13 420	144 287
465	Erziehungs-, Jugend- und Familienberatungsstellen	-	-	-	-	-	-
466	Einrichtungen für Hilfe zur Erziehung und Hilfe für junge Volljährige sowie für die Inobhutnahme	-	-	-	-	-	-
467	Einrichtungen der Mitarbeiter-	-	-	-	-	-	-
468	sonstige Einrichtungen	-	-	-	84	-	84
47	Förderung von anderen Trägern der Wohlfahrtspflege	24	24	-	102	-	102
48	Weitere soziale Bereiche	1	-	-	95	-	95
481	Vollzug des Unterhaltsvorschussgesetzes	-	-	-	-	-	-
482	Grundsicherung nach dem Zweiten Buch Sozialgesetzbuch (SGB II)	-	-	-	1	-	1
486	Vollzug des Betreuungsgesetzes	-	-	-	-	-	-
487	Hilfe für Heimkehrer und politische Häftlinge	-	-	-	-	-	-
488	Eingliederungshilfe nach SGB IX	1	-	-	95	-	95
49	Sonstige soziale Angelegenheiten	2	2	-	16	-	16
5	Gesundheit, Sport, Erholung	9 098	8 929	-	73 273	1 285	71 988
50	Öffentlicher Gesundheitsdienst	-	-	-	-	-	-
51	Krankenhäuser	1 335	1 335	-	1 335	-	1 335
54	Sonstige Einrichtungen und Maßnahmen der Gesundheitspflege	157	157	-	969	-	969
55	Förderung des Sports	793	691	-	1 415	13	1 402
56	Eigene Sportstätten	6 802	6 736	-	56 374	1 197	55 177
57	Badeanstalten	-	-	-	-	-	-
58	Park- und Gartenanlagen	12	11	-	13 179	75	13 104
59	Sonstige Erholungseinrichtungen	-	-	-	-	-	-
6	Bau- und Wohnungswesen, Verkehr	17 686	15 632	121	518 958	4 100	514 858
60	Bauverwaltung	-	-	-	-	-	-
61	Städteplanung, Vermessung,	10 671	10 643	3	87 873	1 158	86 715
62	Wohnungsbauförderung	1 119	1 119	3	40 795	39	40 756
63	Gemeindestraßen	3 938	3 602	12	264 763	1 131	263 633
65	Kreisstraßen	1 409	19	-	64 874	853	64 021
66	Bundes- und Landesstraßen	-	-	-	20 526	-	20 526
660	Bundesstraßen	-	-	-	17 946	-	17 946
665	Landesstraßen	-	-	-	2 579	-	2 579
67	Straßenbeleuchtung und -reinigung	-	-	-	309	-	309
670	Straßenbeleuchtung	-	-	-	-	-	-
675	Straßenreinigung	-	-	-	309	-	309
68	Parkeinrichtungen	10	-	102	6 494	31	6 464
69	Wasserläufe, Wasserbau	538	248	1	33 323	889	32 435

Gliederungs-Nr.	Aufgabengebiet	Ausgaben des Vermögenshaushalts					Gesamt- ausgaben des Vermögens- haushalts
		Zuweisung und Zuschüsse für Investitionen		sonstige Ausgaben des Vermögens- haushalts	Brutto- ausgaben des Vermögens- haushalts	abzüglich Zahlungen von Gemeinden/ GV	
		zusammen	darunter an andere Bereiche				
1 000 EUR							
7	Öffentliche Einrichtungen, Wirtschaftsförderung	649	507	193	92 768	986	91 782
70	Abwasserbeseitigung	-	-	-	401	-	401
72	Abfallbeseitigung	-	-	-	4	-	4
73	Märkte	-	-	-	-	-	-
74	Schlacht- und Viehhöfe	-	-	-	-	-	-
75	Bestattungswesen	12	12	-	12 164	79	12 085
76	Sonstige öffentliche Einrichtungen	37	12	106	51 446	466	50 979
77	Hilfsbetriebe der Verwaltung	-	-	-	-	-	-
78	Förderung der Land- und Forstwirtschaft	-	-	-	-	-	-
79	Fremdenverkehr, sonstige Förderung von Wirtschaft und Verkehr	600	484	87	28 754	441	28 313
790	Fremdenverkehr	22	6	-	11 275	108	11 167
791	sonstige Förderung von Wirtschaft und Verkehr	578	478	87	17 480	333	17 147
792	Förderung des Nahverkehrs (ÖPNV/SPNV)	-	-	-	-	-	-
793	Förderung der Schifffahrt und des Luftverkehrs	-	-	-	-	-	-
8	Wirtschaftliche Unternehmen, allgemeines Grund- und Sondervermögen	16 566	16 538	418	99 358	567	98 791
80	Verwaltung der wirtschaftlichen Unternehmen	-	-	-	-	-	-
81	Versorgungsunternehmen	15 351	15 346	116	45 636	272	45 364
810	Elektrizitätsversorgung (auch Windkraftanlagen)	-	-	116	1 239	-	1 239
813	Gasversorgung	-	-	-	-	-	-
815	Wasserversorgung	0	0	-	61	-	61
816	Fernwärmeversorgung	-	-	-	421	-	421
817	verbundene Versorgungsunternehmen	-	-	-	3 508	-	3 508
818	Versorgung mit technischer Informations- und Telekommuni- kationsinfrastruktur	15 351	15 346	-	40 408	272	40 136
82	Verkehrsunternehmen	1 085	1 081	-	22 466	214	22 252
83	Verbundene Versorgungs- und Verkehrsunternehmen	-	-	-	-	-	-
84	Unternehmen der Wirtschaftsförderung	-	-	-	-	-	-
85	Land- und forstwirtschaftliche Unter- nehmen	130	111	3	11 236	81	11 155
850	landwirtschaftliche Unternehmen	-	-	-	-	-	-
855	forstwirtschaftliche Unternehmen	130	111	3	11 236	81	11 155
86	Kur- und Badebetriebe	-	-	-	2 436	-	2 436
87	Sonstige wirtschaftliche Unternehmen	-	-	-	-	-	-
88	Allgemeines Grundvermögen	-	-	-	-	-	-
89	Allgemeines Sondervermögen	-	-	299	17 584	-	17 584
9	Allgemeine Finanzwirtschaft	56	-	915 526	945 946	2 162	943 784
90	Steuern, allgemeine Zuweisungen und allgemeine Umlagen	56	-	-	56	194	- 138
91	Sonstige allgemeine Finanzwirtschaft	-	-	915 526	945 891	1 968	943 922
92	Abwicklung der Vorjahre	-	-	-	-	-	-
999	Insgesamt	86 681	70 128	916 720	2 704 335	34 750	2 669 585

Gliederungs-Nr.	Aufgabengebiet	Gesamt- ausgaben des Verwaltungs- und Vermögens- haushalts	Abzüglich haushalts- technische Verrechnungen	Bereinigte Gesamt- ausgaben	Abzüglich Zahlungen von anderen Ebenen des öffentlichen Bereichs	Netto- ausgaben
0	Allgemeine Verwaltung	2 177 314	52 263	2 125 050	107 008	2 018 042
00	Gemeindeorgane	-	-	-	-	-
01	Rechnungsprüfungsamt	24 079	1 376	22 703	47	22 656
02	Hauptverwaltung	1 874 142	46 136	1 828 006	86 943	1 741 063
03	Finanzverwaltung	261 137	4 023	257 114	12 239	244 875
05	Besondere Dienststellen der allgemeinen Verwaltung	17 955	729	17 227	7 778	9 448
06	Einrichtungen für die gesamte Verwaltung	-	-	-	-	-
08	Einrichtungen für Verwaltungsangehörige	-	-	-	-	-
1	Öffentliche Sicherheit und Ordnung	1 119 118	28 087	1 091 030	200 131	890 900
10	Polizeivollzugsdienst	-	-	-	-	-
11	Öffentliche Ordnung	422 272	19 568	402 704	31 487	371 217
12	Umweltschutz	9 091	319	8 772	773	7 999
13	Brandschutz	292 497	6 079	286 418	18 561	267 856
14	Katastrophenschutz und Zivilschutz	383 191	1 400	381 791	149 033	232 757
15	Verteidigungslasten - Verwaltung	-	-	-	-	-
16	Rettungsdienst	12 067	721	11 346	276	11 070
2	Schulen	1 274 907	93 125	1 181 782	287 303	894 479
20	Schulverwaltung	43 345	639	42 705	2 997	39 709
21	Grund- und Hauptschulen	370 911	25 050	345 861	56 836	289 025
211	Grundschulen	356 138	24 827	331 311	54 369	276 942
213	Hauptschulen	55	-	55	-	55
215	organisatorisch verbundene Grund- und Hauptschulen	14 718	222	14 496	2 467	12 028
22	Realschulen, regionale Schulen	129 085	13 561	115 523	15 806	99 717
221	Realschulen	129 085	13 561	115 523	15 806	99 717
225	regionale Schulen (kombinierte Haupt- und Realschulen)	-	-	-	-	-
23	Gymnasien, Kollegs (ohne berufliche Gymnasien)	122 028	20 494	101 534	12 593	88 941
24	Berufliche Schulen	87 098	15 142	71 956	9 588	62 368
27	Sonderschulen (Förderschulen)	74 964	5 546	69 418	4 572	64 845
28	Gesamtschulen und dergleichen	122 778	6 721	116 057	16 977	99 080
280	gemeinschaftliche, nicht aufteilbare Einrichtungen für örtlich vereinigte Schulen	29 600	935	28 665	3 242	25 422
281	Gesamtschulen (integrierte und kooperative)	93 178	5 785	87 393	13 735	73 658
285	freie Waldorfschulen	-	-	-	-	-
29	Übrige schulische Aufgaben	324 699	5 971	318 727	167 934	150 794
290	Schülerbeförderung und Beförderung von Kindern zu Kindergärten	231 769	886	230 883	140 823	90 060
293	Fördermaßnahmen für Schüler	19 473	390	19 083	8 303	10 780
295	sonstige schulische Aufgaben	73 457	4 695	68 762	18 808	49 953
3	Wissenschaft, Forschung, Kulturpflege	331 043	19 210	311 833	50 318	261 515
30	Verwaltung kultureller Angelegenheiten	-	-	-	-	-
31	Wissenschaft und Forschung	31 163	3 723	27 440	1 276	26 165
32	Museen, Sammlungen, Ausstellungen	26 424	1 256	25 167	1 325	23 843
321	nicht wissenschaftliche Museen, Sammlungen, Ausstellungen	21 166	1 162	20 004	1 130	18 874
323	zoologische und botanische Gärten	5 257	94	5 163	194	4 969
33	Theater und Musikpflege	107 817	3 870	103 947	27 470	76 477
331	Theater	71 578	1 723	69 855	24 565	45 290
332	Musikpflege (ohne Musikschulen)	2 545	133	2 412	206	2 206
333	Musikschulen	33 694	2 014	31 680	2 699	28 981
34	Heimat- und sonstige Kulturpflege	58 020	2 829	55 192	5 234	49 958

Gliederungs-Nr.	Aufgabengebiet	Gesamt- ausgaben des Verwaltungs- und Vermögens- haushalts	Abzüglich haushalts- technische Verrechnungen	Bereinigte Gesamt- ausgaben	Abzüglich Zahlungen von anderen Ebenen des öffentlichen Bereichs	Netto- ausgaben
35	Volksbildung	66 187	4 546	61 641	9 492	52 149
350	Volkshochschulen	29 098	2 184	26 913	8 913	18 000
352	öffentliche Büchereien	30 277	2 331	27 946	443	27 503
355	sonstige Volksbildung	6 813	31	6 782	136	6 646
36	Naturschutz, Denkmalschutz und -pflege	40 702	2 980	37 722	5 520	32 201
360	Naturschutz und Landschaftspflege	27 409	1 878	25 532	3 736	21 796
365	Denkmalschutz und -pflege	13 293	1 103	12 190	1 785	10 405
37	Kirchliche Angelegenheiten	730	6	723	0	723
4	Soziale Sicherung	6 159 619	71 881	6 087 739	2 678 982	3 408 757
40	Verwaltung der sozialen Angelegenheiten	-	-	-	-	-
400	allgemeine Sozialverwaltung (ohne Verwaltung der Jugendhilfe, Lastenausgleichsverwaltung und Versicherungsamt)	-	-	-	-	-
405	Verwaltung der Grundsicherung für Arbeitssuchende	-	-	-	-	-
407	Verwaltung der Jugendhilfe (ohne Verwaltung der Einrichtungen)	-	-	-	-	-
408	Versicherungsamt (soweit organisatorisch selbständig)	-	-	-	-	-
409	Lastenausgleichsverwaltung	-	-	-	-	-
41	Sozialhilfe nach dem SGB XII	781 856	6 793	775 063	475 003	300 060
410	Hilfe zum Lebensunterhalt	71 996	960	71 036	12 175	58 861
411	Hilfe zur Pflege	277 638	1 888	275 750	116 986	158 764
412	Eingliederungshilfe für behinderte Menschen	6 054	68	5 986	2 196	3 790
413	Hilfen zur Gesundheit	16 645	277	16 368	4 787	11 580
414	Hilfe zur Überwindung besonderer sozialer Schwierigkeiten, Hilfe in anderen Lebenslagen	24 609	408	24 202	4 112	20 090
415	Grundsicherung im Alter und bei Er- werbsminderung, Leistungen nach dem Vierten Kapitel SGB XII	384 914	3 193	381 722	334 746	46 975
42	Durchführung des Asylbewerber- leistungsgesetzes	150 975	2 487	148 488	54 217	94 271
43	Soziale Einrichtungen (ohne Einrichtungen der Jugendhilfe)	17 875	431	17 444	833	16 611
431	soziale Einrichtungen für Ältere (ohne Pflegeeinrichtungen)	4 084	118	3 966	204	3 762
432	soziale Einrichtungen für pflegebedürftige Menschen	1 444	-	1 444	-	1 444
433	soziale Einrichtungen für Behinderte	51	-	51	-	51
435	soziale Einrichtungen für Personen mit besonderen sozialen	2 047	44	2 002	0	2 002
436	soziale Einrichtungen für Aussiedler- innen und Aussiedler und Asyl- bewerberinnen und Asylbewerber	5 517	199	5 318	19	5 299
439	andere soziale Einrichtungen	4 732	70	4 662	610	4 052
44	Kriegsopferfürsorge (KOF) und ähnliche Maßnahmen	9 899	-	9 899	8 236	1 663
45	Jugendhilfe nach dem KJHG	980 425	16 587	963 838	131 440	832 398
451	Jugendarbeit	32 242	533	31 710	2 596	29 113
452	Jugendsozialarbeit, erzieherischer Kinder- und Jugendschutz	-	-	-	-	-
453	Förderung der Erziehung in der Familie	-	-	-	-	-
454	Förderung von Kindern in Tages- einrichtungen und in Tagespflege	49 186	816	48 370	3 175	45 195
455	Hilfe zur Erziehung	898 998	15 239	883 759	125 669	758 089
456	Hilfe für junge Volljährige / Inobhut- nahme	-	-	-	-	-

Gliederungs-Nr.	Aufgabengebiet	Gesamt- ausgaben des Verwaltungs- und Vermögens- haushalts	Abzüglich haushalts- technische Verrechnungen	Bereinigte Gesamt- ausgaben	Abzüglich Zahlungen von anderen Ebenen des öffentlichen Bereichs	Netto- ausgaben
457	Adoptionsvermittlung, Beistandschaft, Amtspflegschaft und -vormundschaft, Gerichtshilfen	-	-	-	-	-
458	sonstige Aufgaben	-	-	-	-	-
46	Einrichtungen der Jugendhilfe	2 007 215	27 729	1 979 486	840 639	1 138 846
460	Einrichtungen der Jugendarbeit	57 834	5 962	51 872	1 381	50 491
461	Jugendwohnheime, Schülerheime, Wohnheime für Auszubildende	-	-	-	-	-
462	Einrichtungen der Familienförderung	-	-	-	-	-
463	Einrichtungen für werdende Mütter und Mütter oder Väter mit Kind(ern)	-	-	-	-	-
464	Tageseinrichtungen für Kinder	1 941 771	21 585	1 920 186	838 455	1 081 730
465	Erziehungs-, Jugend- und Familienberatungsstellen	-	-	-	-	-
466	Einrichtungen für Hilfe zur Erziehung und Hilfe für junge Volljährige sowie für die Inobhutnahme	-	-	-	-	-
467	Einrichtungen der Mitarbeiter-	-	-	-	-	-
468	sonstige Einrichtungen	7 610	182	7 428	804	6 625
47	Förderung von anderen Trägern der Wohlfahrtspflege	13 677	629	13 049	651	12 397
48	Weitere soziale Bereiche	2 129 123	14 595	2 114 529	1 134 012	980 517
481	Vollzug des Unterhaltsvorschussgesetzes	122 732	1 177	121 555	55 965	65 589
482	Grundsicherung nach dem Zweiten Buch Sozialgesetzbuch (SGB II)	694 401	7 159	687 242	508 549	178 693
486	Vollzug des Betreuungsgesetzes	11 424	873	10 551	13	10 538
487	Hilfe für Heimkehrer und politische Häftlinge	43	2	41	0	41
488	Eingliederungshilfe nach SGB IX	1 300 523	5 383	1 295 140	569 483	725 657
49	Sonstige soziale Angelegenheiten	68 574	2 630	65 944	33 951	31 993
5	Gesundheit, Sport, Erholung	460 784	35 135	425 649	94 813	330 836
50	Öffentlicher Gesundheitsdienst	-	-	-	-	-
51	Krankenhäuser	6 446	-	6 446	-	6 446
54	Sonstige Einrichtungen und Maßnahmen der Gesundheitspflege	135 055	8 119	126 936	82 846	44 090
55	Förderung des Sports	16 082	1 234	14 848	16	14 832
56	Eigene Sportstätten	171 052	7 585	163 467	9 784	153 684
57	Badeanstalten	-	-	-	-	-
58	Park- und Gartenanlagen	132 149	18 197	113 952	2 168	111 784
59	Sonstige Erholungseinrichtungen	-	-	-	-	-
6	Bau- und Wohnungswesen, Verkehr	1 280 230	47 315	1 232 915	194 297	1 038 618
60	Bauverwaltung	-	-	-	-	-
61	Städteplanung, Vermessung,	301 531	8 025	293 506	52 776	240 729
62	Wohnungsbauförderung	75 508	2 172	73 336	846	72 490
63	Gemeindestraßen	605 996	26 397	579 599	27 151	552 447
65	Kreisstraßen	140 470	1 089	139 381	95 675	43 706
66	Bundes- und Landesstraßen	45 406	1 829	43 577	5 061	38 516
660	Bundesstraßen	30 721	957	29 764	2 688	27 076
665	Landesstraßen	14 685	872	13 813	2 372	11 440
67	Straßenbeleuchtung und -reinigung	17 013	4 145	12 868	2	12 866
670	Straßenbeleuchtung	-	-	-	-	-
675	Straßenreinigung	17 013	4 145	12 868	2	12 866
68	Parkeinrichtungen	21 018	1 502	19 516	1 179	18 337
69	Wasserläufe, Wasserbau	73 289	2 156	71 133	11 607	59 526

Gliederungs-Nr.	Aufgabengebiet	Gesamt- ausgaben des Verwaltungs- und Vermögens- haushalts	Abzüglich haushalts- technische Verrechnungen	Bereinigte Gesamt- ausgaben	Abzüglich Zahlungen von anderen Ebenen des öffentlichen Bereichs	Netto- ausgaben
7	Öffentliche Einrichtungen, Wirtschaftsförderung	346 542	18 185	328 357	33 641	294 716
70	Abwasserbeseitigung	5 877	2	5 875	176	5 699
72	Abfallbeseitigung	11 591	454	11 137	3 637	7 500
73	Märkte	-	-	-	-	-
74	Schlacht- und Viehhöfe	-	-	-	-	-
75	Bestattungswesen	76 655	10 805	65 850	3 141	62 710
76	Sonstige öffentliche Einrichtungen	129 525	3 757	125 768	16 318	109 450
77	Hilfsbetriebe der Verwaltung	-	-	-	-	-
78	Förderung der Land- und Forstwirtschaft	-	-	-	-	-
79	Fremdenverkehr, sonstige Förderung von Wirtschaft und Verkehr	122 893	3 167	119 726	10 370	109 357
790	Fremdenverkehr	66 559	1 332	65 227	4 337	60 890
791	sonstige Förderung von Wirtschaft und Verkehr	56 334	1 835	54 500	6 033	48 467
792	Förderung des Nahverkehrs (ÖPNV/SPNV)	-	-	-	-	-
793	Förderung der Schifffahrt und des Luftverkehrs	-	-	-	-	-
8	Wirtschaftliche Unternehmen, allgemeines Grund- und Sondervermögen	458 421	5 906	452 514	110 557	341 957
80	Verwaltung der wirtschaftlichen Unternehmen	-	-	-	-	-
81	Versorgungsunternehmen	52 976	389	52 588	33 509	19 078
810	Elektrizitätsversorgung (auch Windkraftanlagen)	3 021	2	3 019	4	3 015
813	Gasversorgung	16	-	16	-	16
815	Wasserversorgung	1 449	-	1 449	970	479
816	Fernwärmeversorgung	771	2	769	4	765
817	verbundene Versorgungsunternehmen	6 810	361	6 449	134	6 315
818	Versorgung mit technischer Informations- und Telekommuni- kationsinfrastruktur	40 909	24	40 885	32 397	8 488
82	Verkehrsunternehmen	96 358	313	96 045	17 791	78 255
83	Verbundene Versorgungs- und Verkehrsunternehmen	-	-	-	-	-
84	Unternehmen der Wirtschaftsförderung	-	-	-	-	-
85	Land- und forstwirtschaftliche Unter- nehmen	167 347	5 119	162 228	55 467	106 761
850	landwirtschaftliche Unternehmen	-	-	-	-	-
855	forstwirtschaftliche Unternehmen	167 347	5 119	162 228	55 467	106 761
86	Kur- und Badebetriebe	3 839	80	3 758	1 007	2 751
87	Sonstige wirtschaftliche Unternehmen	-	-	-	-	-
88	Allgemeines Grundvermögen	-	-	-	-	-
89	Allgemeines Sondervermögen	137 901	5	137 896	2 783	135 112
9	Allgemeine Finanzwirtschaft	1 231 141	93	1 231 048	2 657 759	-1 426 711
90	Steuern, allgemeine Zuweisungen und allgemeine Umlagen	88 748	28	88 720	2 563 277	-2 474 557
91	Sonstige allgemeine Finanzwirtschaft	1 142 393	65	1 142 328	94 481	1 047 846
92	Abwicklung der Vorjahre	-	-	-	-	-
999	Insgesamt	14 839 118	371 201	14 467 917	6 414 808	8 053 109

Gliederungs-Nr.	Aufgabengebiet	Einnahmen des Verwaltungshaushalts					Aufgaben-bezogene Leistungen
		Steuern, steuerähnliche Einnahmen, Gebühren, zweckgebundene Abgaben	Verwaltungs- und Betriebs-einnahmen	Erstattungen von Ausgaben des Verwaltungshaushalts			
				zusammen	vom öffentlichen Bereich	von anderen Bereichen	
1 000 EUR							
0	Allgemeine Verwaltung	13 309	93 586	446 812	39 146	407 666	2 966
00	Gemeindeorgane	-	-	-	-	-	-
01	Rechnungsprüfungsamt	18	9	3 933	48	3 885	-
02	Hauptverwaltung	11 627	88 942	403 624	29 673	373 951	2 966
03	Finanzverwaltung	1 604	4 631	30 854	1 381	29 474	-
05	Besondere Dienststellen der allgemeinen Verwaltung	61	4	8 400	8 045	355	-
06	Einrichtungen für die gesamte Verwaltung	-	-	-	-	-	-
08	Einrichtungen für Verwaltungsangehörige	-	-	-	-	-	-
1	Öffentliche Sicherheit und Ordnung	138 520	3 852	136 501	37 259	99 243	59
10	Polizeivollzugsdienst	-	-	-	-	-	-
11	Öffentliche Ordnung	124 720	1 715	19 572	12 328	7 245	59
12	Umweltschutz	2 653	77	481	352	129	-
13	Brandschutz	4 685	1 811	6 986	4 115	2 871	-
14	Katastrophenschutz und Zivilschutz	26	51	107 961	19 666	88 294	-
15	Verteidigungslasten - Verwaltung	-	-	-	-	-	-
16	Rettungsdienst	6 437	197	1 501	798	703	-
2	Schulen	33 286	5 690	42 398	36 621	5 778	256
20	Schulverwaltung	296	5	512	243	269	-
21	Grund- und Hauptschulen	12 772	3 264	9 221	7 855	1 366	221
211	Grundschulen	12 505	3 155	8 359	7 021	1 338	210
213	Hauptschulen	1	-	-	-	-	-
215	organisatorisch verbundene Grund- und Hauptschulen	266	110	862	834	28	11
22	Realschulen, regionale Schulen	1 513	495	2 958	2 195	763	-
221	Realschulen	1 508	495	2 958	2 195	763	-
225	regionale Schulen (kombinierte Haupt- und Realschulen)	5	-	-	-	-	-
23	Gymnasien, Kollegs (ohne berufliche Gymnasien)	950	292	483	204	279	35
24	Berufliche Schulen	174	356	5 315	4 792	522	-
27	Sonderschulen (Förderschulen)	5 552	278	3 216	2 437	780	-
28	Gesamtschulen und dergleichen	993	632	5 226	4 647	579	-
280	gemeinschaftliche, nicht aufteilbare Einrichtungen für örtlich vereinigte Schulen	337	212	1 695	1 285	409	-
281	Gesamtschulen (integrierte und kooperative)	655	420	3 531	3 361	170	-
285	freie Waldorfschulen	-	-	-	-	-	-
29	Übrige schulische Aufgaben	11 038	368	15 468	14 248	1 220	-
290	Schülerbeförderung und Beförderung von Kindern zu Kindergärten	1 072	0	11 399	10 908	491	-
293	Fördermaßnahmen für Schüler	5 635	6	874	733	141	-
295	sonstige schulische Aufgaben	4 331	362	3 195	2 607	588	-
3	Wissenschaft, Forschung, Kulturpflege	24 922	2 934	9 129	5 420	3 709	314
30	Verwaltung kultureller Angelegenheiten	-	-	-	-	-	-
31	Wissenschaft und Forschung	555	654	659	339	321	-
32	Museen, Sammlungen, Ausstellungen	1 761	542	731	432	299	19
321	nicht wissenschaftliche Museen, Sammlungen, Ausstellungen	698	385	653	432	221	19
323	zoologische und botanische Gärten	1 063	157	78	0	78	-
33	Theater und Musikpflege	13 291	242	3 676	2 868	808	-
331	Theater	2 603	150	2 392	2 289	104	-
332	Musikpflege (ohne Musikschulen)	299	25	100	0	100	-
333	Musikschulen	10 389	67	1 183	579	604	-
34	Heimat- und sonstige Kulturpflege	988	599	1 093	294	800	46

Gliederungs-Nr.	Aufgabengebiet	Einnahmen des Verwaltungshaushalts					Aufgaben-bezogene Leistungen
		Steuern, steuerähnliche Einnahmen, Gebühren, zweckgebundene Abgaben	Verwaltungs- und Betriebs-einnahmen	Erstattungen von Ausgaben des Verwaltungshaushalts			
				zusammen	vom öffentlichen Bereich	von anderen Bereichen	
1 000 EUR							
35	Volksbildung	7 141	251	2 029	1 133	896	10
350	Volkshochschulen	5 564	41	1 604	799	804	-
352	öffentliche Büchereien	1 069	75	392	326	66	10
355	sonstige Volksbildung	508	135	33	7	26	-
36	Naturschutz, Denkmalschutz und -pflege	1 182	643	925	355	570	238
360	Naturschutz und Landschaftspflege	959	220	753	316	437	238
365	Denkmalschutz und -pflege	224	423	172	39	133	-
37	Kirchliche Angelegenheiten	3	2	16	-	16	-
4	Soziale Sicherung	47 235	7 059	1 620 075	1 550 696	69 379	503 889
40	Verwaltung der sozialen Angelegenheiten	-	-	-	-	-	-
400	allgemeine Sozialverwaltung (ohne Verwaltung der Jugendhilfe, Lastenausgleichsverwaltung und Versicherungsamt)	-	-	-	-	-	-
405	Verwaltung der Grundsicherung für Arbeitssuchende	-	-	-	-	-	-
407	Verwaltung der Jugendhilfe (ohne Verwaltung der Einrichtungen)	-	-	-	-	-	-
408	Versicherungsamt (soweit organisatorisch selbständig)	-	-	-	-	-	-
409	Lastenausgleichsverwaltung	-	-	-	-	-	-
41	Sozialhilfe nach dem SGB XII	825	1 100	554 895	553 447	1 448	-
410	Hilfe zum Lebensunterhalt	823	188	27 715	26 621	1 094	-
411	Hilfe zur Pflege	1	7	117 459	117 361	98	-
412	Eingliederungshilfe für behinderte Menschen	0	279	2 551	2 548	3	-
413	Hilfen zur Gesundheit	0	4	4 830	4 799	32	-
414	Hilfe zur Überwindung besonderer sozialer Schwierigkeiten, Hilfe in anderen Lebenslagen	0	561	4 466	4 447	19	-
415	Grundsicherung im Alter und bei Erwerbsminderung, Leistungen nach dem Vierten Kapitel SGB XII	1	61	397 873	397 671	202	-
42	Durchführung des Asylbewerberleistungsgesetzes	5 092	2 484	111 668	110 986	682	40
43	Soziale Einrichtungen (ohne Einrichtungen der Jugendhilfe)	2 029	792	1 364	278	1 086	-
431	soziale Einrichtungen für Ältere (ohne Pflegeeinrichtungen)	223	561	28	-	28	-
432	soziale Einrichtungen für pflegebedürftige Menschen	122	48	152	-	152	-
433	soziale Einrichtungen für Behinderte	-	1	-	-	-	-
435	soziale Einrichtungen für Personen mit besonderen sozialen	839	22	354	-	354	-
436	soziale Einrichtungen für Aussiedlerinnen und Aussiedler und Asylbewerberinnen und Asylbewerber	779	2	484	48	436	-
439	andere soziale Einrichtungen	66	158	346	230	116	-
44	Kriegsopferfürsorge (KOF) und ähnliche Maßnahmen	-	-	8 236	8 236	-	-
45	Jugendhilfe nach dem KJHG	1 915	345	168 699	157 288	11 411	14
451	Jugendarbeit	923	148	1 674	1 023	651	-
452	Jugendsozialarbeit, erzieherischer Kinder- und Jugendschutz	-	-	-	-	-	-
453	Förderung der Erziehung in der Familie	-	-	-	-	-	-
454	Förderung von Kindern in Tageseinrichtungen und in Tagespflege	772	3	2 111	663	1 449	-
455	Hilfe zur Erziehung	220	194	164 914	155 602	9 312	14
456	Hilfe für junge Volljährige / Inobhutnahme	-	-	-	-	-	-

Gliederungs-Nr.	Aufgabengebiet	Einnahmen des Verwaltungshaushalts					Aufgabenbezogene Leistungen
		Steuern, steuerähnliche Einnahmen, Gebühren, zweckgebundene Abgaben	Verwaltungs- und Betriebs-einnahmen	Erstattungen von Ausgaben des Verwaltungshaushalts			
				zusammen	vom öffentlichen Bereich	von anderen Bereichen	
1 000 EUR							
457	Adoptionsvermittlung, Beistandschaft, Amtspflegschaft und -vormundschaft, Gerichtshilfen	-	-	-	-	-	-
458	sonstige Aufgaben	-	-	-	-	-	-
46	Einrichtungen der Jugendhilfe	37 257	2 250	45 240	36 033	9 206	52
460	Einrichtungen der Jugendarbeit	519	276	779	455	324	8
461	Jugendwohnheime, Schülerheime, Wohnheime für Auszubildende	-	-	-	-	-	-
462	Einrichtungen der Familienförderung	-	-	-	-	-	-
463	Einrichtungen für werdende Mütter und Mütter oder Väter mit Kind(ern)	-	-	-	-	-	-
464	Tageseinrichtungen für Kinder	36 732	1 902	34 918	27 127	7 792	44
465	Erziehungs-, Jugend- und Familienberatungsstellen	-	-	-	-	-	-
466	Einrichtungen für Hilfe zur Erziehung und Hilfe für junge Volljährige sowie für die Inobhutnahme	-	-	-	-	-	-
467	Einrichtungen der Mitarbeiter-	-	-	-	-	-	-
468	sonstige Einrichtungen	6	72	9 542	8 452	1 090	-
47	Förderung von anderen Trägern der Wohlfahrtspflege	1	20	462	431	31	-
48	Weitere soziale Bereiche	101	44	703 307	658 238	45 069	496 863
481	Vollzug des Unterhaltsvorschussgesetzes	1	9	55 618	53 386	2 232	-
482	Grundsicherung nach dem Zweiten Buch Sozialgesetzbuch (SGB II)	80	16	76 663	35 047	41 617	496 863
486	Vollzug des Betreuungsgesetzes	19	0	325	16	309	-
487	Hilfe für Heimkehrer und politische Häftlinge	-	-	1	-	1	-
488	Eingliederungshilfe nach SGB IX	1	19	570 699	569 790	909	-
49	Sonstige soziale Angelegenheiten	14	24	26 204	25 759	446	6 919
5	Gesundheit, Sport, Erholung	12 247	6 808	68 521	56 510	12 011	149
50	Öffentlicher Gesundheitsdienst	-	-	-	-	-	-
51	Krankenhäuser	-	-	469	-	469	-
54	Sonstige Einrichtungen und Maßnahmen der Gesundheitspflege	5 673	67	56 634	52 402	4 233	-
55	Förderung des Sports	27	25	387	354	33	-
56	Eigene Sportstätten	5 837	4 037	6 695	3 338	3 356	60
57	Badeanstalten	-	-	-	-	-	-
58	Park- und Gartenanlagen	710	2 678	4 336	416	3 919	88
59	Sonstige Erholungseinrichtungen	-	-	-	-	-	-
6	Bau- und Wohnungswesen, Verkehr	72 346	21 112	27 871	8 070	19 801	74
60	Bauverwaltung	-	-	-	-	-	-
61	Städteplanung, Vermessung,	32 900	1 114	10 279	3 267	7 011	7
62	Wohnungsbauförderung	1 066	11 421	1 445	59	1 385	-
63	Gemeindestraßen	8 827	3 010	6 736	1 672	5 064	67
65	Kreisstraßen	250	369	2 916	1 042	1 874	-
66	Bundes- und Landesstraßen	1 032	178	1 940	1 105	835	-
660	Bundesstraßen	686	109	707	258	449	-
665	Landesstraßen	346	69	1 233	847	386	-
67	Straßenbeleuchtung und -reinigung	2 962	10	2 083	109	1 974	-
670	Straßenbeleuchtung	-	-	-	-	-	-
675	Straßenreinigung	2 962	10	2 083	109	1 974	-
68	Parkeinrichtungen	23 869	4 668	329	37	293	-
69	Wasserläufe, Wasserbau	1 440	343	2 143	779	1 364	-

Gliederungs-Nr.	Aufgabengebiet	Einnahmen des Verwaltungshaushalts					Aufgabenbezogene Leistungen
		Steuern, steuerähnliche Einnahmen, Gebühren, zweckgebundene Abgaben	Verwaltungs- und Betriebs-einnahmen	Erstattungen von Ausgaben des Verwaltungshaushalts			
				zusammen	vom öffentlichen Bereich	von anderen Bereichen	
1 000 EUR							
7	Öffentliche Einrichtungen, Wirtschaftsförderung	38 070	20 211	33 430	6 478	26 952	143
70	Abwasserbeseitigung	-	1	6 654	175	6 479	-
72	Abfallbeseitigung	51	35	8 856	750	8 106	-
73	Märkte	-	-	-	-	-	-
74	Schlacht- und Viehhöfe	-	-	-	-	-	-
75	Bestattungswesen	21 905	147	3 882	614	3 268	75
76	Sonstige öffentliche Einrichtungen	5 010	16 960	7 205	1 644	5 562	14
77	Hilfsbetriebe der Verwaltung	-	-	-	-	-	-
78	Förderung der Land- und Forstwirtschaft	-	-	-	-	-	-
79	Fremdenverkehr, sonstige Förderung von Wirtschaft und Verkehr	11 103	3 068	6 832	3 295	3 537	53
790	Fremdenverkehr	11 001	1 433	3 677	1 563	2 114	53
791	sonstige Förderung von Wirtschaft und Verkehr	103	1 635	3 155	1 732	1 423	-
792	Förderung des Nahverkehrs (ÖPNV/SPNV)	-	-	-	-	-	-
793	Förderung der Schifffahrt und des Luftverkehrs	-	-	-	-	-	-
8	Wirtschaftliche Unternehmen, allgemeines Grund- und Sondervermögen	23 396	114 531	32 143	16 971	15 173	11
80	Verwaltung der wirtschaftlichen Unternehmen	-	-	-	-	-	-
81	Versorgungsunternehmen	1 663	1 390	6 305	1 085	5 220	-
810	Elektrizitätsversorgung (auch Windkraftanlagen)	1 443	886	122	25	96	-
813	Gasversorgung	-	-	15	15	0	-
815	Wasserversorgung	1	3	2 524	855	1 669	-
816	Fernwärmeversorgung	211	234	178	105	73	-
817	verbundene Versorgungsunternehmen	8	261	3 043	42	3 001	-
818	Versorgung mit technischer Informations- und Telekommunikationsinfrastruktur	-	7	422	43	379	-
82	Verkehrsunternehmen	598	778	4 353	4 013	340	-
83	Verbundene Versorgungs- und Verkehrsunternehmen	-	-	-	-	-	-
84	Unternehmen der Wirtschaftsförderung	-	-	-	-	-	-
85	Land- und forstwirtschaftliche Unternehmen	20 564	111 003	15 812	11 176	4 637	11
850	landwirtschaftliche Unternehmen	-	-	-	-	-	-
855	forstwirtschaftliche Unternehmen	20 564	111 003	15 812	11 176	4 637	11
86	Kur- und Badebetriebe	311	228	4	-	4	-
87	Sonstige wirtschaftliche Unternehmen	-	-	-	-	-	-
88	Allgemeines Grundvermögen	-	-	-	-	-	-
89	Allgemeines Sondervermögen	260	1 131	5 669	697	4 972	-
9	Allgemeine Finanzwirtschaft	5 901 373	684	11 672	8 402	3 271	-
90	Steuern, allgemeine Zuweisungen und allgemeine Umlagen	5 901 373	684	282	-	282	-
91	Sonstige allgemeine Finanzwirtschaft	-	-	11 391	8 402	2 989	-
92	Abwicklung der Vorjahre	-	-	-	-	-	-
999	Insgesamt	6 304 704	276 466	2 428 552	1 765 571	662 982	507 860

Gliederungs-Nr.	Aufgabengebiet	Einnahmen des Verwaltungshaushalts					
		allgemeine Zuweisungen, Umlagen, Zuweisungen und Zuschüsse für laufende Zwecke				Zins-einnahmen	Gewinnanteile von wirtschaftl. Unternehmen / Beteiligungen, Ersatz von soz. Leistungen außerhalb von Einrichtungen
		zusammen	von Gemeinden/ GV	vom übrigen öffentlichen Bereich	von anderen Bereichen		
						1 000 EUR	
0	Allgemeine Verwaltung	76 169	2 794	41 549	31 826	2 973	706
00	Gemeindeorgane	-	-	-	-	-	-
01	Rechnungsprüfungsamt	24	-	1	23	-	-
02	Hauptverwaltung	60 379	2 759	39 083	18 537	6	65
03	Finanzverwaltung	15 645	21	2 379	13 246	2 967	641
05	Besondere Dienststellen der allgemeinen Verwaltung	121	14	87	20	-	-
06	Einrichtungen für die gesamte Verwaltung	-	-	-	-	-	-
08	Einrichtungen für Verwaltungsangehörige	-	-	-	-	-	-
1	Öffentliche Sicherheit und Ordnung	301 449	5 635	155 672	140 142	-	-
10	Polizeivollzugsdienst	-	-	-	-	-	-
11	Öffentliche Ordnung	75 682	4 703	22 884	48 094	-	-
12	Umweltschutz	590	12	421	157	-	-
13	Brandschutz	4 222	288	3 211	722	-	-
14	Katastrophenschutz und Zivilschutz	220 938	632	129 156	91 150	-	-
15	Verteidigungslasten - Verwaltung	-	-	-	-	-	-
16	Rettungsdienst	17	-	-	17	-	-
2	Schulen	198 637	18 582	177 441	2 614	0	3
20	Schulverwaltung	3 674	1 721	1 765	187	-	-
21	Grund- und Hauptschulen	29 079	15 020	13 687	372	-	3
211	Grundschulen	27 926	14 085	13 474	366	-	3
213	Hauptschulen	-	-	-	-	-	-
215	organisatorisch verbundene Grund- und Hauptschulen	1 153	935	213	5	-	-
22	Realschulen, regionale Schulen	5 605	1 105	4 339	162	0	-
221	Realschulen	5 605	1 105	4 339	162	0	-
225	regionale Schulen (kombinierte Haupt- und Realschulen)	-	-	-	-	-	-
23	Gymnasien, Kollegs (ohne berufliche Gymnasien)	1 506	-	1 248	258	-	-
24	Berufliche Schulen	2 218	2	1 933	284	-	-
27	Sonderschulen (Förderschulen)	1 420	411	702	306	-	-
28	Gesamtschulen und dergleichen	2 941	85	2 571	284	-	-
280	gemeinschaftliche, nicht aufteilbare Einrichtungen für örtlich vereinigte Schulen	1 329	0	1 265	64	-	-
281	Gesamtschulen (integrierte und kooperative)	1 612	85	1 306	220	-	-
285	freie Waldorfschulen	-	-	-	-	-	-
29	Übrige schulische Aufgaben	152 194	238	151 195	761	-	-
290	Schülerbeförderung und Beförderung von Kindern zu Kindergärten	132 126	24	132 075	27	-	-
293	Fördermaßnahmen für Schüler	7 953	-	7 448	505	-	-
295	sonstige schulische Aufgaben	12 115	214	11 672	229	-	-
3	Wissenschaft, Forschung, Kulturpflege	53 872	4 742	38 411	10 719	4	320
30	Verwaltung kultureller Angelegenheiten	-	-	-	-	-	-
31	Wissenschaft und Forschung	898	0	591	306	-	23
32	Museen, Sammlungen, Ausstellungen	965	115	150	701	-	7
321	nicht wissenschaftliche Museen, Sammlungen, Ausstellungen	876	115	82	679	-	7
323	zoologische und botanische Gärten	89	-	68	22	-	-
33	Theater und Musikpflege	30 974	4 213	24 756	2 006	-	286
331	Theater	26 992	4 104	22 277	611	-	-
332	Musikpflege (ohne Musikschulen)	511	70	205	235	-	-
333	Musikschulen	3 471	38	2 273	1 159	-	286
34	Heimat- und sonstige Kulturpflege	6 859	72	1 976	4 811	0	3

Gliederungs-Nr.	Aufgabengebiet	Einnahmen des Verwaltungshaushalts					
		allgemeine Zuweisungen, Umlagen, Zuweisungen und Zuschüsse für laufende Zwecke				Zins-einnahmen	Gewinnanteile von wirtschaftl. Unternehmen / Beteiligungen, Ersatz von soz. Leistungen außerhalb von Einrichtungen
		zusammen	von Gemeinden/ GV	vom übrigen öffentlichen Bereich	von anderen Bereichen		
						1 000 EUR	
35	Volksbildung	10 902	289	8 790	1 823	-	-
350	Volkshochschulen	9 779	214	8 326	1 239	-	-
352	öffentliche Büchereien	889	75	328	487	-	-
355	sonstige Volksbildung	234	1	136	97	-	-
36	Naturschutz, Denkmalschutz und -pflege	3 257	54	2 148	1 055	4	-
360	Naturschutz und Landschaftspflege	3 022	48	2 124	850	4	-
365	Denkmalschutz und -pflege	234	6	24	205	-	-
37	Kirchliche Angelegenheiten	17	-	0	17	-	-
4	Soziale Sicherung	1 488 362	635 946	841 601	10 816	0	108 525
40	Verwaltung der sozialen Angelegenheiten	-	-	-	-	-	-
400	allgemeine Sozialverwaltung (ohne Verwaltung der Jugendhilfe, Lastenausgleichsverwaltung und Versicherungsamt)	-	-	-	-	-	-
405	Verwaltung der Grundsicherung für Arbeitssuchende	-	-	-	-	-	-
407	Verwaltung der Jugendhilfe (ohne Verwaltung der Einrichtungen)	-	-	-	-	-	-
408	Versicherungsamt (soweit organisatorisch selbständig)	-	-	-	-	-	-
409	Lastenausgleichsverwaltung	-	-	-	-	-	-
41	Sozialhilfe nach dem SGB XII	2 070	209	954	908	-	16 041
410	Hilfe zum Lebensunterhalt	864	195	396	273	-	2 858
411	Hilfe zur Pflege	658	-	356	302	-	2 062
412	Eingliederungshilfe für behinderte Menschen	140	-	47	93	-	796
413	Hilfen zur Gesundheit	164	-	0	164	-	758
414	Hilfe zur Überwindung besonderer sozialer Schwierigkeiten, Hilfe in anderen Lebenslagen	198	-	150	48	-	258
415	Grundsicherung im Alter und bei Erwerbsminderung, Leistungen nach dem Vierten Kapitel SGB XII	45	13	3	28	-	9 309
42	Durchführung des Asylbewerberleistungsgesetzes	832	442	348	42	-	9 613
43	Soziale Einrichtungen (ohne Einrichtungen der Jugendhilfe)	1 066	203	675	187	-	-
431	soziale Einrichtungen für Ältere (ohne Pflegeeinrichtungen)	295	50	204	41	-	-
432	soziale Einrichtungen für pflegebedürftige Menschen	52	-	-	52	-	-
433	soziale Einrichtungen für Behinderte	-	-	-	-	-	-
435	soziale Einrichtungen für Personen mit besonderen sozialen	1	-	0	0	-	-
436	soziale Einrichtungen für Aussiedlerinnen und Aussiedler und Asylbewerberinnen und Asylbewerber	195	136	19	41	-	-
439	andere soziale Einrichtungen	524	17	452	54	-	-
44	Kriegsopferfürsorge (KOF) und ähnliche Maßnahmen	-	-	-	-	-	47
45	Jugendhilfe nach dem KJHG	66 597	47 053	18 059	1 484	-	10 148
451	Jugendarbeit	5 934	2 660	2 179	1 095	-	22
452	Jugendsozialarbeit, erzieherischer Kinder- und Jugendschutz	-	-	-	-	-	-
453	Förderung der Erziehung in der Familie	-	-	-	-	-	-
454	Förderung von Kindern in Tageseinrichtungen und in Tagespflege	4 704	2 225	2 442	37	-	2 962
455	Hilfe zur Erziehung	55 959	42 168	13 438	352	-	7 163
456	Hilfe für junge Volljährige / Inobhutnahme	-	-	-	-	-	-

Gliederungs-Nr.	Aufgabengebiet	Einnahmen des Verwaltungshaushalts					
		allgemeine Zuweisungen, Umlagen, Zuweisungen und Zuschüsse für laufende Zwecke				Zins-einnahmen	Gewinnanteile von wirtschaftl. Unternehmen / Beteiligungen, Ersatz von soz. Leistungen außerhalb von Einrichtungen
		zusammen	von Gemeinden/ GV	vom übrigen öffentlichen Bereich	von anderen Bereichen		
						1 000 EUR	
457	Adoptionsvermittlung, Beistandschaft, Amtspflegschaft und -vormundschaft, Gerichtshilfen	-	-	-	-	-	-
458	sonstige Aufgaben	-	-	-	-	-	-
46	Einrichtungen der Jugendhilfe	1 405 178	584 467	813 347	7 363	-	3
460	Einrichtungen der Jugendarbeit	2 334	1 376	355	603	-	-
461	Jugendwohnheime, Schülerheime, Wohnheime für Auszubildende	-	-	-	-	-	-
462	Einrichtungen der Familienförderung	-	-	-	-	-	-
463	Einrichtungen für werdende Mütter und Mütter oder Väter mit Kind(ern)	-	-	-	-	-	-
464	Tageseinrichtungen für Kinder	1 401 563	582 491	812 342	6 730	-	3
465	Erziehungs-, Jugend- und Familienberatungsstellen	-	-	-	-	-	-
466	Einrichtungen für Hilfe zur Erziehung und Hilfe für junge Volljährige sowie für die Inobhutnahme	-	-	-	-	-	-
467	Einrichtungen der Mitarbeiter-	-	-	-	-	-	-
468	sonstige Einrichtungen	1 281	601	651	29	-	-
47	Förderung von anderen Trägern der Wohlfahrtspflege	880	24	583	273	-	-
48	Weitere soziale Bereiche	9 424	3 211	5 959	254	-	72 265
481	Vollzug des Unterhaltsvorschuss-gesetzes	5 157	2 340	2 803	15	-	24 815
482	Grundsicherung nach dem Zweiten Buch Sozialgesetzbuch (SGB II)	2 781	-	2 600	181	-	7 629
486	Vollzug des Betreuungsgesetzes	521	496	1	23	-	-
487	Hilfe für Heimkehrer und politische Häftlinge	0	-	0	-	-	-
488	Eingliederungshilfe nach SGB IX	965	375	555	35	-	39 821
49	Sonstige soziale Angelegenheiten	2 316	336	1 676	303	0	408
5	Gesundheit, Sport, Erholung	39 291	2 364	32 943	3 985	8	3 214
50	Öffentlicher Gesundheitsdienst	-	-	-	-	-	-
51	Krankenhäuser	0	-	-	0	-	-
54	Sonstige Einrichtungen und Maßnahmen der Gesundheitspflege	34 086	384	31 094	2 608	-	-
55	Förderung des Sports	281	15	12	254	7	-
56	Eigene Sportstätten	3 614	1 896	1 085	633	2	3 214
57	Badeanstalten	-	-	-	-	-	-
58	Park- und Gartenanlagen	1 309	69	752	489	0	-
59	Sonstige Erholungseinrichtungen	-	-	-	-	-	-
6	Bau- und Wohnungswesen, Verkehr	86 167	960	75 263	9 944	1 386	533
60	Bauverwaltung	-	-	-	-	-	-
61	Städteplanung, Vermessung,	14 191	447	11 588	2 156	11	5
62	Wohnungsbauförderung	2 139	7	287	1 845	1 374	13
63	Gemeindestraßen	4 997	86	2 207	2 704	-	451
65	Kreisstraßen	55 993	30	55 719	244	-	-
66	Bundes- und Landesstraßen	3 836	-	3 729	107	-	-
660	Bundesstraßen	2 330	-	2 316	14	-	-
665	Landesstraßen	1 506	-	1 412	94	-	-
67	Straßenbeleuchtung und -reinigung	34	-	1	33	-	-
670	Straßenbeleuchtung	-	-	-	-	-	-
675	Straßenreinigung	34	-	1	33	-	-
68	Parkeinrichtungen	570	2	1	568	-	-
69	Wasserläufe, Wasserbau	4 407	388	1 732	2 287	-	64

Gliederungs-Nr.	Aufgabengebiet	Einnahmen des Verwaltungshaushalts					Gewinnanteile von wirtschaftl. Unternehmen / Beteiligungen, Ersatz von soz. Leistungen außerhalb von Einrichtungen
		allgemeine Zuweisungen, Umlagen, Zuweisungen und Zuschüsse für laufende Zwecke				Zins-einnahmen	
		zusammen	von Gemeinden/ GV	vom übrigen öffentlichen Bereich	von anderen Bereichen		
7	Öffentliche Einrichtungen, Wirtschaftsförderung	22 280	7 284	11 637	3 358	38	1 392
70	Abwasserbeseitigung	3	-	1	1	-	-
72	Abfallbeseitigung	3 236	9	3 094	133	-	809
73	Märkte	-	-	-	-	-	-
74	Schlacht- und Viehhöfe	-	-	-	-	-	-
75	Bestattungswesen	1 742	130	1 070	542	-	2
76	Sonstige öffentliche Einrichtungen	4 292	219	2 886	1 187	36	96
77	Hilfsbetriebe der Verwaltung	-	-	-	-	-	-
78	Förderung der Land- und Forstwirtschaft	-	-	-	-	-	-
79	Fremdenverkehr, sonstige Förderung von Wirtschaft und Verkehr	13 008	6 926	4 586	1 496	2	485
790	Fremdenverkehr	2 977	1 188	899	890	2	-
791	sonstige Förderung von Wirtschaft und Verkehr	10 032	5 738	3 687	606	-	485
792	Förderung des Nahverkehrs (ÖPNV/SPNV)	-	-	-	-	-	-
793	Förderung der Schifffahrt und des Luftverkehrs	-	-	-	-	-	-
8	Wirtschaftliche Unternehmen, allgemeines Grund- und Sondervermögen	81 329	4 667	65 186	11 476	593	31 619
80	Verwaltung der wirtschaftlichen Unternehmen	-	-	-	-	-	-
81	Versorgungsunternehmen	1 533	30	276	1 226	109	7 770
810	Elektrizitätsversorgung (auch Windkraftanlagen)	1 030	-	-	1 030	61	6 743
813	Gasversorgung	-	-	-	-	-	404
815	Wasserversorgung	126	-	115	11	-	-
816	Fernwärmeversorgung	110	-	-	110	-	-
817	verbundene Versorgungsunternehmen	166	-	92	74	48	624
818	Versorgung mit technischer Informations- und Telekommunikationsinfrastruktur	100	30	69	1	-	-
82	Verkehrsunternehmen	15 927	1 215	12 764	1 948	-	428
83	Verbundene Versorgungs- und Verkehrsunternehmen	-	-	-	-	-	-
84	Unternehmen der Wirtschaftsförderung	-	-	-	-	-	-
85	Land- und forstwirtschaftliche Unternehmen	60 365	3 239	50 182	6 944	4	102
850	landwirtschaftliche Unternehmen	-	-	-	-	-	-
855	forstwirtschaftliche Unternehmen	60 365	3 239	50 182	6 944	4	102
86	Kur- und Badebetriebe	20	20	0	-	-	-
87	Sonstige wirtschaftliche Unternehmen	-	-	-	-	-	-
88	Allgemeines Grundvermögen	-	-	-	-	-	-
89	Allgemeines Sondervermögen	3 484	163	1 964	1 358	480	23 318
9	Allgemeine Finanzwirtschaft	5 394 174	2 748 286	2 598 588	47 300	9 524	17 571
90	Steuern, allgemeine Zuweisungen und allgemeine Umlagen	5 303 774	2 748 286	2 554 670	818	-	-
91	Sonstige allgemeine Finanzwirtschaft	90 400	-	43 917	46 483	9 524	17 571
92	Abwicklung der Vorjahre	-	-	-	-	-	-
999	Insgesamt	7 741 731	3 431 259	4 038 291	272 180	14 526	163 882

Gliederungs-Nr.	Aufgabengebiet	Einnahmen des Verwaltungshaushalts				
		Konzessions- abgaben, Ersatz von sozialen Leistungen in Einrichtungen	sonstige Einnahmen des Verwaltungs- haushalts	Brutto- einnahmen des Verwaltungs- haushalts	abzüglich Zahlungen von Gemeinden/ GV	Gesamt- einnahmen des Verwaltungs- haushalts
		1 000 EUR				
0	Allgemeine Verwaltung	508	50	637 078	25 657	611 421
00	Gemeindeorgane	-	-	-	-	-
01	Rechnungsprüfungsamt	-	-	3 984	1	3 982
02	Hauptverwaltung	508	50	568 166	24 798	543 368
03	Finanzverwaltung	-	-	56 343	487	55 856
05	Besondere Dienststellen der allgemeinen Verwaltung	-	-	8 585	371	8 214
06	Einrichtungen für die gesamte Verwaltung	-	-	-	-	-
08	Einrichtungen für Verwaltungsangehörige	-	-	-	-	-
1	Öffentliche Sicherheit und Ordnung	-	-	580 381	12 904	567 478
10	Polizeivollzugsdienst	-	-	-	-	-
11	Öffentliche Ordnung	-	-	221 748	8 566	213 182
12	Umweltschutz	-	-	3 802	12	3 790
13	Brandschutz	-	-	17 704	2 440	15 264
14	Katastrophenschutz und Zivilschutz	-	-	328 976	1 364	327 611
15	Verteidigungslasten - Verwaltung	-	-	-	-	-
16	Rettungsdienst	-	-	8 153	522	7 631
2	Schulen	-	4	280 274	40 695	239 579
20	Schulverwaltung	-	-	4 486	1 783	2 703
21	Grund- und Hauptschulen	-	4	54 564	21 892	32 673
211	Grundschulen	-	4	52 162	20 124	32 038
213	Hauptschulen	-	-	1	-	1
215	organisatorisch verbundene Grund- und Hauptschulen	-	-	2 402	1 768	634
22	Realschulen, regionale Schulen	-	-	10 570	3 158	7 412
221	Realschulen	-	-	10 565	3 158	7 407
225	regionale Schulen (kombinierte Haupt- und Realschulen)	-	-	5	-	5
23	Gymnasien, Kollegs (ohne berufliche Gymnasien)	-	-	3 266	178	3 088
24	Berufliche Schulen	-	-	8 063	4 046	4 017
27	Sonderschulen (Förderschulen)	-	-	10 467	2 591	7 876
28	Gesamtschulen und dergleichen	-	-	9 791	4 169	5 622
280	gemeinschaftliche, nicht aufteilbare Einrichtungen für örtlich vereinigte Schulen	-	-	3 573	1 253	2 319
281	Gesamtschulen (integrierte und kooperative)	-	-	6 218	2 916	3 303
285	freie Waldorfschulen	-	-	-	-	-
29	Übrige schulische Aufgaben	-	-	179 067	2 879	176 189
290	Schülerbeförderung und Beförderung von Kindern zu Kindergärten	-	-	144 597	2 184	142 413
293	Fördermaßnahmen für Schüler	-	-	14 468	9	14 458
295	sonstige schulische Aufgaben	-	-	20 002	685	19 317
3	Wissenschaft, Forschung, Kulturpflege	-	8	91 502	6 094	85 408
30	Verwaltung kultureller Angelegenheiten	-	-	-	-	-
31	Wissenschaft und Forschung	-	-	2 790	11	2 779
32	Museen, Sammlungen, Ausstellungen	-	8	4 033	440	3 593
321	nicht wissenschaftliche Museen, Sammlungen, Ausstellungen	-	8	2 646	440	2 206
323	zoologische und botanische Gärten	-	-	1 387	0	1 387
33	Theater und Musikpflege	-	-	48 470	4 366	44 104
331	Theater	-	-	32 137	4 105	28 033
332	Musikpflege (ohne Musikschulen)	-	-	936	70	866
333	Musikschulen	-	-	15 397	191	15 206
34	Heimat- und sonstige Kulturpflege	-	0	9 589	288	9 301

Gliederungs-Nr.	Aufgabengebiet	Einnahmen des Verwaltungshaushalts				
		Konzessions- abgaben, Ersatz von sozialen Leistungen in Einrichtungen	sonstige Einnahmen des Verwaltungs- haushalts	Brutto- einnahmen des Verwaltungs- haushalts	abzüglich Zahlungen von Gemeinden/ GV	Gesamt- einnahmen des Verwaltungs- haushalts
		1 000 EUR				
35	Volksbildung	-	-	20 333	842	19 491
350	Volkshochschulen	-	-	16 987	455	16 532
352	öffentliche Büchereien	-	-	2 436	379	2 057
355	sonstige Volksbildung	-	-	910	8	902
36	Naturschutz, Denkmalschutz und -pflege	-	-	6 249	147	6 102
360	Naturschutz und Landschaftspflege	-	-	5 196	130	5 066
365	Denkmalschutz und -pflege	-	-	1 053	17	1 036
37	Kirchliche Angelegenheiten	-	-	39	-	39
4	Soziale Sicherung	47 693	81	3 822 919	874 835	2 948 084
40	Verwaltung der sozialen Angelegenheiten	-	-	-	-	-
400	allgemeine Sozialverwaltung (ohne Verwaltung der Jugendhilfe, Lastenausgleichsverwaltung und Versicherungsamt)	-	-	-	-	-
405	Verwaltung der Grundsicherung für Arbeitssuchende	-	-	-	-	-
407	Verwaltung der Jugendhilfe (ohne Verwaltung der Einrichtungen)	-	-	-	-	-
408	Versicherungsamt (soweit organisatorisch selbständig)	-	-	-	-	-
409	Lastenausgleichsverwaltung	-	-	-	-	-
41	Sozialhilfe nach dem SGB XII	27 247	-	602 179	79 606	522 573
410	Hilfe zum Lebensunterhalt	833	-	33 280	15 037	18 243
411	Hilfe zur Pflege	20 609	-	140 796	731	140 065
412	Eingliederungshilfe für behinderte Menschen	3 362	-	7 129	399	6 730
413	Hilfen zur Gesundheit	77	-	5 834	11	5 822
414	Hilfe zur Überwindung besonderer sozialer Schwierigkeiten, Hilfe in anderen Lebenslagen	555	-	6 039	485	5 554
415	Grundsicherung im Alter und bei Er- werbsminderung, Leistungen nach dem Vierten Kapitel SGB XII	1 811	-	409 101	62 942	346 159
42	Durchführung des Asylbewerber- leistungsgesetzes	12	-	129 740	57 613	72 127
43	Soziale Einrichtungen (ohne Einrichtungen der Jugendhilfe)	425	-	5 676	324	5 352
431	soziale Einrichtungen für Ältere (ohne Pflegeeinrichtungen)	-	-	1 107	50	1 056
432	soziale Einrichtungen für pflegebedürftige Menschen	424	-	798	-	798
433	soziale Einrichtungen für Behinderte	-	-	1	-	1
435	soziale Einrichtungen für Personen mit besonderen sozialen	-	-	1 216	-	1 216
436	soziale Einrichtungen für Aussiedler- innen und Aussiedler und Asyl- bewerberinnen und Asylbewerber	-	-	1 460	184	1 276
439	andere soziale Einrichtungen	0	-	1 095	90	1 005
44	Kriegsopferfürsorge (KOF) und ähnliche Maßnahmen	832	-	9 115	-	9 115
45	Jugendhilfe nach dem KJHG	19 176	-	266 895	95 177	171 718
451	Jugendarbeit	32	-	8 733	3 268	5 465
452	Jugendsozialarbeit, erzieherischer Kinder- und Jugendschutz	-	-	-	-	-
453	Förderung der Erziehung in der Familie	-	-	-	-	-
454	Förderung von Kindern in Tages- einrichtungen und in Tagespflege	125	-	10 678	2 229	8 449
455	Hilfe zur Erziehung	19 020	-	247 484	89 680	157 804
456	Hilfe für junge Volljährige / Inobhut- nahme	-	-	-	-	-

Gliederungs-Nr.	Aufgabengebiet	Einnahmen des Verwaltungshaushalts				
		Konzessions- abgaben, Ersatz von sozialen Leistungen in Einrichtungen	sonstige Einnahmen des Verwaltungs- haushalts	Brutto- einnahmen des Verwaltungs- haushalts	abzüglich Zahlungen von Gemeinden/ GV	Gesamt- einnahmen des Verwaltungs- haushalts
		1 000 EUR				
457	Adoptionsvermittlung, Beistandschaft, Amtspflegschaft und -vormundschaft, Gerichtshilfen	-	-	-	-	-
458	sonstige Aufgaben	-	-	-	-	-
46	Einrichtungen der Jugendhilfe	-	81	1 490 061	610 694	879 366
460	Einrichtungen der Jugendarbeit	-	-	3 916	1 721	2 195
461	Jugendwohnheime, Schülerheime, Wohnheime für Auszubildende	-	-	-	-	-
462	Einrichtungen der Familienförderung	-	-	-	-	-
463	Einrichtungen für werdende Mütter und Mütter oder Väter mit Kind(ern)	-	-	-	-	-
464	Tageseinrichtungen für Kinder	-	81	1 475 243	600 073	875 170
465	Erziehungs-, Jugend- und Familienberatungsstellen	-	-	-	-	-
466	Einrichtungen für Hilfe zur Erziehung und Hilfe für junge Volljährige sowie für die Inobhutnahme	-	-	-	-	-
467	Einrichtungen der Mitarbeiter-	-	-	-	-	-
468	sonstige Einrichtungen	-	-	10 901	8 900	2 001
47	Förderung von anderen Trägern der Wohlfahrtspflege	-	-	1 363	386	977
48	Weitere soziale Bereiche	0	-	1 282 004	30 260	1 251 744
481	Vollzug des Unterhaltsvorschussgesetzes	-	-	85 600	2 563	83 038
482	Grundsicherung nach dem Zweiten Buch Sozialgesetzbuch (SGB II)	0	-	584 033	25 961	558 071
486	Vollzug des Betreuungsgesetzes	-	-	865	500	365
487	Hilfe für Heimkehrer und politische Häftlinge	-	-	2	-	2
488	Eingliederungshilfe nach SGB IX	-	-	611 504	1 236	610 268
49	Sonstige soziale Angelegenheiten	1	-	35 887	775	35 112
5	Gesundheit, Sport, Erholung	-	1	130 239	7 226	123 014
50	Öffentlicher Gesundheitsdienst	-	-	-	-	-
51	Krankenhäuser	-	-	470	-	470
54	Sonstige Einrichtungen und Maßnahmen der Gesundheitspflege	-	-	96 460	1 542	94 918
55	Förderung des Sports	-	-	727	366	361
56	Eigene Sportstätten	-	-	23 460	4 974	18 486
57	Badeanstalten	-	-	-	-	-
58	Park- und Gartenanlagen	-	1	9 122	344	8 778
59	Sonstige Erholungseinrichtungen	-	-	-	-	-
6	Bau- und Wohnungswesen, Verkehr	158 719	-	368 207	3 518	364 689
60	Bauverwaltung	-	-	-	-	-
61	Städteplanung, Vermessung,	-	-	58 506	1 740	56 766
62	Wohnungsbauförderung	-	-	17 459	53	17 406
63	Gemeindestraßen	155 406	-	179 494	852	178 642
65	Kreisstraßen	1 462	-	60 989	139	60 850
66	Bundes- und Landesstraßen	1 851	-	8 836	0	8 836
660	Bundesstraßen	978	-	4 810	0	4 810
665	Landesstraßen	873	-	4 026	0	4 026
67	Straßenbeleuchtung und -reinigung	-	-	5 090	108	4 981
670	Straßenbeleuchtung	-	-	-	-	-
675	Straßenreinigung	-	-	5 090	108	4 981
68	Parkeinrichtungen	-	-	29 436	38	29 398
69	Wasserläufe, Wasserbau	-	-	8 397	587	7 809

Gliederungs-Nr.	Aufgabengebiet	Einnahmen des Verwaltungshaushalts				
		Konzessions- abgaben, Ersatz von sozialen Leistungen in Einrichtungen	sonstige Einnahmen des Verwaltungs- haushalts	Brutto- einnahmen des Verwaltungs- haushalts	abzüglich Zahlungen von Gemeinden/ GV	Gesamt- einnahmen des Verwaltungs- haushalts
		1 000 EUR				
7	Öffentliche Einrichtungen, Wirtschaftsförderung	-	-	115 563	11 546	104 017
70	Abwasserbeseitigung	-	-	6 657	-	6 657
72	Abfallbeseitigung	-	-	12 987	217	12 770
73	Märkte	-	-	-	-	-
74	Schlacht- und Viehhöfe	-	-	-	-	-
75	Bestattungswesen	-	-	27 754	368	27 385
76	Sonstige öffentliche Einrichtungen	-	-	33 614	1 754	31 861
77	Hilfsbetriebe der Verwaltung	-	-	-	-	-
78	Förderung der Land- und Forstwirtschaft	-	-	-	-	-
79	Fremdenverkehr, sonstige Förderung von Wirtschaft und Verkehr	-	-	34 551	9 208	25 344
790	Fremdenverkehr	-	-	19 142	2 452	16 690
791	sonstige Förderung von Wirtschaft und Verkehr	-	-	15 409	6 756	8 653
792	Förderung des Nahverkehrs (ÖPNV/SPNV)	-	-	-	-	-
793	Förderung der Schifffahrt und des Luftverkehrs	-	-	-	-	-
8	Wirtschaftliche Unternehmen, allgemeines Grund- und Sondervermögen	-	1	283 624	13 772	269 852
80	Verwaltung der wirtschaftlichen Unternehmen	-	-	-	-	-
81	Versorgungsunternehmen	-	-	18 770	189	18 581
810	Elektrizitätsversorgung (auch Windkraftanlagen)	-	-	10 284	25	10 259
813	Gasversorgung	-	-	419	15	404
815	Wasserversorgung	-	-	2 654	-	2 654
816	Fernwärmeversorgung	-	-	733	105	628
817	verbundene Versorgungsunternehmen	-	-	4 150	-	4 150
818	Versorgung mit technischer Informations- und Telekommuni- kationsinfrastruktur	-	-	529	44	485
82	Verkehrsunternehmen	-	-	22 084	1 423	20 661
83	Verbundene Versorgungs- und Verkehrsunternehmen	-	-	-	-	-
84	Unternehmen der Wirtschaftsförderung	-	-	-	-	-
85	Land- und forstwirtschaftliche Unter- nehmen	-	1	207 863	11 971	195 892
850	landwirtschaftliche Unternehmen	-	-	-	-	-
855	forstwirtschaftliche Unternehmen	-	1	207 863	11 971	195 892
86	Kur- und Badebetriebe	-	-	563	20	543
87	Sonstige wirtschaftliche Unternehmen	-	-	-	-	-
88	Allgemeines Grundvermögen	-	-	-	-	-
89	Allgemeines Sondervermögen	-	-	34 343	169	34 174
9	Allgemeine Finanzwirtschaft	-	27 609	11 362 608	2 752 802	8 609 806
90	Steuern, allgemeine Zuweisungen und allgemeine Umlagen	-	-	11 206 113	2 748 286	8 457 827
91	Sonstige allgemeine Finanzwirtschaft	-	27 609	156 495	4 516	151 979
92	Abwicklung der Vorjahre	-	-	-	-	-
999	Insgesamt	206 920	27 754	17 672 396	3 749 049	13 923 346

Gliederungs-Nr.	Aufgabengebiet	Einnahmen des Vermögenshaushalts					Brutto-einnahmen des Vermögenshaushalts
		Rückflüsse aus Darlehen	Einnahmen aus der Veräußerung von Beteiligungen und Sachvermögen	Zuweisungen für Investitionen und Investitionsförderungsmaßnahmen		Beiträge und ähnliche Entgelte, sonstige Einnahmen des Vermögenshaushalts	
				zusammen	darunter vom öffentlichen Bereich		
1 000 EUR							
0	Allgemeine Verwaltung	6 405	146 942	51 807	46 433	5 632	210 792
00	Gemeindeorgane	-	-	-	-	-	-
01	Rechnungsprüfungsamt	-	-	-	-	-	-
02	Hauptverwaltung	78	143 048	42 837	37 484	5 626	191 596
03	Finanzverwaltung	6 327	3 894	8 966	8 945	5	19 192
05	Besondere Dienststellen der allgemeinen Verwaltung	-	-	4	4	-	4
06	Einrichtungen für die gesamte Verwaltung	-	-	-	-	-	-
08	Einrichtungen für Verwaltungsangehörige	-	-	-	-	-	-
1	Öffentliche Sicherheit und Ordnung	1	1 774	19 823	15 656	11	21 608
10	Polizeivollzugsdienst	-	-	-	-	-	-
11	Öffentliche Ordnung	-	346	101	80	-	447
12	Umweltschutz	-	-	-	-	-	-
13	Brandschutz	1	1 291	18 768	14 622	11	20 070
14	Katastrophenschutz und Zivilschutz	-	130	954	954	-	1 084
15	Verteidigungslasten - Verwaltung	-	-	-	-	-	-
16	Rettungsdienst	-	6	0	0	-	6
2	Schulen	3	385	110 558	105 349	1	111 026
20	Schulverwaltung	-	50	1 058	1 050	-	1 108
21	Grund- und Hauptschulen	3	283	48 890	45 488	1	49 219
211	Grundschulen	3	282	46 640	43 238	1	46 968
213	Hauptschulen	-	-	-	-	-	-
215	organisatorisch verbundene Grund- und Hauptschulen	-	1	2 250	2 250	-	2 251
22	Realschulen, regionale Schulen	-	11	12 451	11 938	-	12 462
221	Realschulen	-	11	12 451	11 938	-	12 462
225	regionale Schulen (kombinierte Haupt- und Realschulen)	-	-	-	-	-	-
23	Gymnasien, Kollegs (ohne berufliche Gymnasien)	-	13	12 130	11 321	-	12 143
24	Berufliche Schulen	-	14	7 018	6 907	-	7 032
27	Sonderschulen (Förderschulen)	-	13	9 403	9 380	-	9 417
28	Gesamtschulen und dergleichen	-	-	14 446	14 135	-	14 484
280	gemeinschaftliche, nicht aufteilbare Einrichtungen für örtlich vereinigte Schulen	-	-	1 958	1 956	-	1 958
281	Gesamtschulen (integrierte und kooperative)	-	-	12 489	12 179	-	12 526
285	freie Waldorfschulen	-	-	-	-	-	-
29	Übrige schulische Aufgaben	-	1	5 161	5 132	-	5 162
290	Schülerbeförderung und Beförderung von Kindern zu Kindergärten	-	-	-	-	-	-
293	Fördermaßnahmen für Schüler	-	-	160	131	-	160
295	sonstige schulische Aufgaben	-	1	5 001	5 001	-	5 002
3	Wissenschaft, Forschung, Kulturpflege	259	689	9 445	7 704	894	11 286
30	Verwaltung kultureller Angelegenheiten	-	-	-	-	-	-
31	Wissenschaft und Forschung	-	2	500	357	19	521
32	Museen, Sammlungen, Ausstellungen	250	5	1 126	1 050	50	1 431
321	nicht wissenschaftliche Museen, Sammlungen, Ausstellungen	250	2	974	923	0	1 226
323	zoologische und botanische Gärten	-	3	152	126	50	205
33	Theater und Musikpflege	1	39	27	-	1	68
331	Theater	-	39	3	-	-	42
332	Musikpflege (ohne Musikschulen)	-	-	2	-	-	2
333	Musikschulen	1	-	23	-	1	25
34	Heimat- und sonstige Kulturpflege	6	109	3 669	3 276	12	3 796

Gliederungs-Nr.	Aufgabengebiet	Einnahmen des Vermögenshaushalts					Brutto-einnahmen des Vermögenshaushalts
		Rückflüsse aus Darlehen	Einnahmen aus der Veräußerung von Beteiligungen und Sachvermögen	Zuweisungen für Investitionen und Investitionsförderungsmaßnahmen		Beiträge und ähnliche Entgelte, sonstige Einnahmen des Vermögenshaushalts	
				zusammen	darunter vom öffentlichen Bereich		
1 000 EUR							
35	Volksbildung	-	-	362	112	0	362
350	Volkshochschulen	-	-	184	29	-	184
352	öffentliche Büchereien	-	-	178	84	0	179
355	sonstige Volksbildung	-	-	0	0	-	0
36	Naturschutz, Denkmalschutz und -pflege	-	533	3 759	2 909	812	5 105
360	Naturschutz und Landschaftspflege	-	397	1 636	1 172	812	2 845
365	Denkmalschutz und -pflege	-	136	2 123	1 736	-	2 260
37	Kirchliche Angelegenheiten	1	-	1	-	-	2
4	Soziale Sicherung	44	2 219	40 554	35 326	168	43 292
40	Verwaltung der sozialen Angelegenheiten	-	-	-	-	-	-
400	allgemeine Sozialverwaltung (ohne Verwaltung der Jugendhilfe, Lastenausgleichsverwaltung und Versicherungsamt)	-	-	-	-	-	-
405	Verwaltung der Grundsicherung für Arbeitssuchende	-	-	-	-	-	-
407	Verwaltung der Jugendhilfe (ohne Verwaltung der Einrichtungen)	-	-	-	-	-	-
408	Versicherungsamt (soweit organisatorisch selbständig)	-	-	-	-	-	-
409	Lastenausgleichsverwaltung	-	-	-	-	-	-
41	Sozialhilfe nach dem SGB XII	1	-	-	-	-	1
410	Hilfe zum Lebensunterhalt	1	-	-	-	-	1
411	Hilfe zur Pflege	-	-	-	-	-	-
412	Eingliederungshilfe für behinderte Menschen	-	-	-	-	-	-
413	Hilfen zur Gesundheit	-	-	-	-	-	-
414	Hilfe zur Überwindung besonderer sozialer Schwierigkeiten, Hilfe in anderen Lebenslagen	-	-	-	-	-	-
415	Grundsicherung im Alter und bei Erwerbsminderung, Leistungen nach dem Vierten Kapitel SGB XII	-	-	-	-	-	-
42	Durchführung des Asylbewerberleistungsgesetzes	-	2	14	14	-	16
43	Soziale Einrichtungen (ohne Einrichtungen der Jugendhilfe)	-	1 426	75	-	-	1 501
431	soziale Einrichtungen für Ältere (ohne Pflegeeinrichtungen)	-	2	75	-	-	76
432	soziale Einrichtungen für pflegebedürftige Menschen	-	-	-	-	-	-
433	soziale Einrichtungen für Behinderte	-	-	-	-	-	-
435	soziale Einrichtungen für Personen mit besonderen sozialen	-	238	-	-	-	238
436	soziale Einrichtungen für Aussiedlerinnen und Aussiedler und Asylbewerberinnen und Asylbewerber	-	-	-	-	-	-
439	andere soziale Einrichtungen	-	1 186	-	-	-	1 186
44	Kriegsopferfürsorge (KOF) und ähnliche Maßnahmen	-	-	-	-	-	-
45	Jugendhilfe nach dem KJHG	0	6	5 746	4 204	-	5 752
451	Jugendarbeit	0	6	37	3	-	43
452	Jugendsozialarbeit, erzieherischer Kinder- und Jugendschutz	-	-	-	-	-	-
453	Förderung der Erziehung in der Familie	-	-	-	-	-	-
454	Förderung von Kindern in Tageseinrichtungen und in Tagespflege	-	-	74	74	-	74
455	Hilfe zur Erziehung	-	-	5 635	4 127	-	5 635
456	Hilfe für junge Volljährige / Inobhutnahme	-	-	-	-	-	-

Gliederungs-Nr.	Aufgabengebiet	Einnahmen des Vermögenshaushalts					Brutto-einnahmen des Vermögenshaushalts
		Rückflüsse aus Darlehen	Einnahmen aus der Veräußerung von Beteiligungen und Sachvermögen	Zuweisungen für Investitionen und Investitionsförderungsmaßnahmen		Beiträge und ähnliche Entgelte, sonstige Einnahmen des Vermögenshaushalts	
				zusammen	darunter vom öffentlichen Bereich		
1 000 EUR							
457	Adoptionsvermittlung, Beistandschaft, Amtspflegschaft und -vormundschaft, Gerichtshilfen	-	-	-	-	-	-
458	sonstige Aufgaben	-	-	-	-	-	-
46	Einrichtungen der Jugendhilfe	26	785	34 684	31 072	168	35 970
460	Einrichtungen der Jugendarbeit	-	659	1 915	1 188	161	2 734
461	Jugendwohnheime, Schülerheime, Wohnheime für Auszubildende	-	-	-	-	-	-
462	Einrichtungen der Familienförderung	-	-	-	-	-	-
463	Einrichtungen für werdende Mütter und Mütter oder Väter mit Kind(ern)	-	-	-	-	-	-
464	Tageseinrichtungen für Kinder	24	126	32 768	29 885	7	33 232
465	Erziehungs-, Jugend- und Familienberatungsstellen	-	-	-	-	-	-
466	Einrichtungen für Hilfe zur Erziehung und Hilfe für junge Volljährige sowie für die Inobhutnahme	-	-	-	-	-	-
467	Einrichtungen der Mitarbeiter-	-	-	-	-	-	-
468	sonstige Einrichtungen	2	-	2	-	-	4
47	Förderung von anderen Trägern der Wohlfahrtspflege	14	-	-	-	-	14
48	Weitere soziale Bereiche	1	-	-	-	-	1
481	Vollzug des Unterhaltsvorschussgesetzes	-	-	-	-	-	-
482	Grundsicherung nach dem Zweiten Buch Sozialgesetzbuch (SGB II)	-	-	-	-	-	-
486	Vollzug des Betreuungsgesetzes	1	-	-	-	-	1
487	Hilfe für Heimkehrer und politische Häftlinge	-	-	-	-	-	-
488	Eingliederungshilfe nach SGB IX	-	-	-	-	-	-
49	Sonstige soziale Angelegenheiten	0	-	36	36	-	36
5	Gesundheit, Sport, Erholung	65	2 333	14 125	11 359	84	16 607
50	Öffentlicher Gesundheitsdienst	-	-	-	-	-	-
51	Krankenhäuser	-	-	-	-	-	-
54	Sonstige Einrichtungen und Maßnahmen der Gesundheitspflege	-	101	572	509	-	673
55	Förderung des Sports	44	12	79	14	-	135
56	Eigene Sportstätten	21	1 469	11 105	9 574	1	12 596
57	Badeanstalten	-	-	-	-	-	-
58	Park- und Gartenanlagen	0	752	2 369	1 262	83	3 203
59	Sonstige Erholungseinrichtungen	-	-	-	-	-	-
6	Bau- und Wohnungswesen, Verkehr	944	89 361	134 357	117 361	120 306	346 871
60	Bauverwaltung	-	-	-	-	-	-
61	Städteplanung, Vermessung,	631	14 630	42 974	40 179	3 578	63 156
62	Wohnungsbauförderung	306	64 322	901	584	7 908	73 960
63	Gemeindestraßen	7	9 418	34 989	25 102	106 232	150 683
65	Kreisstraßen	-	289	41 938	39 876	990	43 217
66	Bundes- und Landesstraßen	-	137	253	228	1 030	1 420
660	Bundesstraßen	-	4	133	114	275	412
665	Landesstraßen	-	134	119	114	756	1 009
67	Straßenbeleuchtung und -reinigung	-	16	-	-	-	16
670	Straßenbeleuchtung	-	-	-	-	-	-
675	Straßenreinigung	-	16	-	-	-	16
68	Parkeinrichtungen	-	256	1 354	1 208	568	2 178
69	Wasserläufe, Wasserbau	-	293	11 949	10 184	-	12 242

Gliederungs-Nr.	Aufgabengebiet	Einnahmen des Vermögenshaushalts					Brutto-einnahmen des Vermögenshaushalts
		Rückflüsse aus Darlehen	Einnahmen aus der Veräußerung von Beteiligungen und Sachvermögen	Zuweisungen für Investitionen und Investitionsförderungsmaßnahmen		Beiträge und ähnliche Entgelte, sonstige Einnahmen des Vermögenshaushalts	
				zusammen	darunter vom öffentlichen Bereich		
1 000 EUR							
7	Öffentliche Einrichtungen, Wirtschaftsförderung	1 260	15 390	22 593	20 395	26 999	66 859
70	Abwasserbeseitigung	967	-	-	-	-	967
72	Abfallbeseitigung	-	-	-	-	-	-
73	Märkte	-	-	-	-	-	-
74	Schlacht- und Viehhöfe	-	-	-	-	-	-
75	Bestattungswesen	-	62	2 170	1 698	25 623	27 855
76	Sonstige öffentliche Einrichtungen	52	4 772	14 897	13 774	156	19 944
77	Hilfsbetriebe der Verwaltung	-	-	-	-	-	-
78	Förderung der Land- und Forstwirtschaft	-	-	-	-	-	-
79	Fremdenverkehr, sonstige Förderung von Wirtschaft und Verkehr	241	10 557	5 526	4 922	1 219	18 093
790	Fremdenverkehr	0	34	3 760	3 194	4	3 799
791	sonstige Förderung von Wirtschaft und Verkehr	241	10 523	1 766	1 728	1 216	14 294
792	Förderung des Nahverkehrs (ÖPNV/SPNV)	-	-	-	-	-	-
793	Förderung der Schifffahrt und des Luftverkehrs	-	-	-	-	-	-
8	Wirtschaftliche Unternehmen, allgemeines Grund- und Sondervermögen	1 154	14 679	39 608	38 057	933	56 374
80	Verwaltung der wirtschaftlichen Unternehmen	-	-	-	-	-	-
81	Versorgungsunternehmen	731	50	33 045	32 579	2	33 828
810	Elektrizitätsversorgung (auch Windkraftanlagen)	360	-	4	4	-	364
813	Gasversorgung	-	-	-	-	-	-
815	Wasserversorgung	-	-	14	-	-	14
816	Fernwärmeversorgung	-	-	394	4	2	396
817	verbundene Versorgungsunternehmen	371	-	-	-	-	371
818	Versorgung mit technischer Informations- und Telekommunikationsinfrastruktur	-	50	32 633	32 571	-	32 683
82	Verkehrsunternehmen	-	1	1 489	1 435	-	1 490
83	Verbundene Versorgungs- und Verkehrsunternehmen	-	-	-	-	-	-
84	Unternehmen der Wirtschaftsförderung	-	-	-	-	-	-
85	Land- und forstwirtschaftliche Unternehmen	15	5 269	3 932	2 909	931	10 148
850	landwirtschaftliche Unternehmen	-	-	-	-	-	-
855	forstwirtschaftliche Unternehmen	15	5 269	3 932	2 909	931	10 148
86	Kur- und Badebetriebe	-	13	1 007	1 007	-	1 019
87	Sonstige wirtschaftliche Unternehmen	-	-	-	-	-	-
88	Allgemeines Grundvermögen	-	-	-	-	-	-
89	Allgemeines Sondervermögen	408	9 345	134	127	-	9 888
9	Allgemeine Finanzwirtschaft	25 263	401	9 280	9 280	891 600	926 544
90	Steuern, allgemeine Zuweisungen und allgemeine Umlagen	-	-	8 801	8 801	-	8 801
91	Sonstige allgemeine Finanzwirtschaft	25 263	401	479	479	891 600	917 743
92	Abwicklung der Vorjahre	-	-	-	-	-	-
999	Insgesamt	35 397	274 172	452 149	406 920	1 046 627	1 811 259

Gliederungs-Nr.	Aufgabengebiet	Einnahmen des Vermögenshaushalts		Gesamteinnahmen des Verwaltungs- und Vermögenshaushalts	Abzüglich haushaltstechnische Verrechnungen	Bereinigte Gesamteinnahmen
		abzüglich Zahlungen von Gemeinden/ GV	Gesamteinnahmen des Vermögenshaushalts			
		1 000 EUR				
0	Allgemeine Verwaltung	273	210 518	821 939	338 011	483 928
00	Gemeindeorgane	-	-	-	-	-
01	Rechnungsprüfungsamt	-	-	3 982	2 980	1 002
02	Hauptverwaltung	273	191 323	734 691	315 130	419 561
03	Finanzverwaltung	-	19 192	75 048	19 674	55 374
05	Besondere Dienststellen der allgemeinen Verwaltung	-	4	8 218	227	7 991
06	Einrichtungen für die gesamte Verwaltung	-	-	-	-	-
08	Einrichtungen für Verwaltungsangehörige	-	-	-	-	-
1	Öffentliche Sicherheit und Ordnung	1 246	20 362	587 839	1 678	586 162
10	Polizeivollzugsdienst	-	-	-	-	-
11	Öffentliche Ordnung	-	447	213 628	1 517	212 111
12	Umweltschutz	-	-	3 790	5	3 784
13	Brandschutz	1 236	18 834	34 099	141	33 957
14	Katastrophenschutz und Zivilschutz	10	1 074	328 685	2	328 683
15	Verteidigungslasten - Verwaltung	-	-	-	-	-
16	Rettungsdienst	-	6	7 637	11	7 626
2	Schulen	10 251	100 775	340 354	2 847	337 507
20	Schulverwaltung	-	1 108	3 810	212	3 598
21	Grund- und Hauptschulen	3 544	45 675	78 348	182	78 166
211	Grundschulen	3 536	43 432	75 470	182	75 289
213	Hauptschulen	-	-	1	-	1
215	organisatorisch verbundene Grund- und Hauptschulen	8	2 243	2 877	-	2 877
22	Realschulen, regionale Schulen	611	11 850	19 262	647	18 616
221	Realschulen	611	11 850	19 258	647	18 611
225	regionale Schulen (kombinierte Haupt- und Realschulen)	-	-	5	-	5
23	Gymnasien, Kollegs (ohne berufliche Gymnasien)	38	12 105	15 193	230	14 964
24	Berufliche Schulen	-	7 032	11 049	328	10 721
27	Sonderschulen (Förderschulen)	5 767	3 650	11 526	347	11 179
28	Gesamtschulen und dergleichen	292	14 192	19 814	508	19 306
280	gemeinschaftliche, nicht aufteilbare Einrichtungen für örtlich vereinigte Schulen	10	1 947	4 267	374	3 893
281	Gesamtschulen (integrierte und kooperative)	281	12 245	15 548	135	15 413
285	freie Waldorfschulen	-	-	-	-	-
29	Übrige schulische Aufgaben	0	5 162	181 351	394	180 957
290	Schülerbeförderung und Beförderung von Kindern zu Kindergärten	-	-	142 413	213	142 200
293	Fördermaßnahmen für Schüler	-	160	14 619	13	14 606
295	sonstige schulische Aufgaben	0	5 001	24 319	167	24 152
3	Wissenschaft, Forschung, Kulturpflege	179	11 107	96 515	1 191	95 324
30	Verwaltung kultureller Angelegenheiten	-	-	-	-	-
31	Wissenschaft und Forschung	-	521	3 300	68	3 232
32	Museen, Sammlungen, Ausstellungen	-	1 431	5 024	32	4 992
321	nicht wissenschaftliche Museen, Sammlungen, Ausstellungen	-	1 226	3 432	32	3 400
323	zoologische und botanische Gärten	-	205	1 592	-	1 592
33	Theater und Musikpflege	-	68	44 172	287	43 885
331	Theater	-	42	28 074	8	28 066
332	Musikpflege (ohne Musikschulen)	-	2	868	-	868
333	Musikschulen	-	25	15 230	279	14 951
34	Heimat- und sonstige Kulturpflege	143	3 654	12 955	270	12 685

Gliederungs-Nr.	Aufgabengebiet	Einnahmen des Vermögenshaushalts		Gesamt-einnahmen des Verwaltungs- und Vermögenshaushalts	Abzüglich haushalts-technische Verrechnungen	Bereinigte Gesamteinnahmen
		abzüglich Zahlungen von Gemeinden/ GV	Gesamteinnahmen des Vermögenshaushalts			
		1 000 EUR				
35	Volksbildung	-	362	19 854	381	19 472
350	Volkshochschulen	-	184	16 716	358	16 358
352	öffentliche Büchereien	-	179	2 235	22	2 213
355	sonstige Volksbildung	-	0	903	1	901
36	Naturschutz, Denkmalschutz und -pflege	36	5 069	11 170	153	11 017
360	Naturschutz und Landschaftspflege	33	2 812	7 878	105	7 772
365	Denkmalschutz und -pflege	3	2 257	3 293	48	3 244
37	Kirchliche Angelegenheiten	-	2	41	-	41
4	Soziale Sicherung	13 700	29 591	2 977 675	6 632	2 971 042
40	Verwaltung der sozialen Angelegenheiten	-	-	-	-	-
400	allgemeine Sozialverwaltung (ohne Verwaltung der Jugendhilfe, Lastenausgleichsverwaltung und Versicherungsamt)	-	-	-	-	-
405	Verwaltung der Grundsicherung für Arbeitssuchende	-	-	-	-	-
407	Verwaltung der Jugendhilfe (ohne Verwaltung der Einrichtungen)	-	-	-	-	-
408	Versicherungsamt (soweit organisatorisch selbständig)	-	-	-	-	-
409	Lastenausgleichsverwaltung	-	-	-	-	-
41	Sozialhilfe nach dem SGB XII	-	1	522 574	1 395	521 180
410	Hilfe zum Lebensunterhalt	-	1	18 244	1 075	17 169
411	Hilfe zur Pflege	-	-	140 065	83	139 982
412	Eingliederungshilfe für behinderte Menschen	-	-	6 730	3	6 726
413	Hilfen zur Gesundheit	-	-	5 822	32	5 791
414	Hilfe zur Überwindung besonderer sozialer Schwierigkeiten, Hilfe in anderen Lebenslagen	-	-	5 554	2	5 552
415	Grundsicherung im Alter und bei Erwerbsminderung, Leistungen nach dem Vierten Kapitel SGB XII	-	-	346 159	199	345 960
42	Durchführung des Asylbewerberleistungsgesetzes	-	16	72 144	243	71 901
43	Soziale Einrichtungen (ohne Einrichtungen der Jugendhilfe)	-	1 501	6 853	2	6 851
431	soziale Einrichtungen für Ältere (ohne Pflegeeinrichtungen)	-	76	1 133	2	1 131
432	soziale Einrichtungen für pflegebedürftige Menschen	-	-	798	-	798
433	soziale Einrichtungen für Behinderte	-	-	1	-	1
435	soziale Einrichtungen für Personen mit besonderen sozialen	-	238	1 454	-	1 454
436	soziale Einrichtungen für Aussiedlerinnen und Aussiedler und Asylbewerberinnen und Asylbewerber	-	-	1 276	-	1 276
439	andere soziale Einrichtungen	-	1 186	2 191	-	2 191
44	Kriegsopferfürsorge (KOF) und ähnliche Maßnahmen	-	-	9 115	-	9 115
45	Jugendhilfe nach dem KJHG	1	5 751	177 469	3 385	174 083
451	Jugendarbeit	1	42	5 507	65	5 442
452	Jugendsozialarbeit, erzieherischer Kinder- und Jugendschutz	-	-	-	-	-
453	Förderung der Erziehung in der Familie	-	-	-	-	-
454	Förderung von Kindern in Tageseinrichtungen und in Tagespflege	-	74	8 524	422	8 101
455	Hilfe zur Erziehung	-	5 635	163 439	2 898	160 541
456	Hilfe für junge Volljährige / Inobhutnahme	-	-	-	-	-

Gliederungs-Nr.	Aufgabengebiet	Einnahmen des Vermögenshaushalts		Gesamteinnahmen des Verwaltungs- und Vermögenshaushalts	Abzüglich haushalts-technische Verrechnungen	Bereinigte Gesamteinnahmen
		abzüglich Zahlungen von Gemeinden/ GV	Gesamteinnahmen des Vermögenshaushalts			
		1 000 EUR				
457	Adoptionsvermittlung, Beistandschaft, Amtspflegschaft und -vormundschaft, Gerichtshilfen sonstige Aufgaben	-	-	-	-	-
458		-	-	-	-	-
46	Einrichtungen der Jugendhilfe	13 700	22 270	901 637	531	901 105
460	Einrichtungen der Jugendarbeit	280	2 455	4 650	13	4 637
461	Jugendwohnheime, Schülerheime, Wohnheime für Auszubildende	-	-	-	-	-
462	Einrichtungen der Familienförderung	-	-	-	-	-
463	Einrichtungen für werdende Mütter und Mütter oder Väter mit Kind(ern)	-	-	-	-	-
464	Tageseinrichtungen für Kinder	13 420	19 812	894 982	489	894 493
465	Erziehungs-, Jugend- und Familienberatungsstellen	-	-	-	-	-
466	Einrichtungen für Hilfe zur Erziehung und Hilfe für junge Volljährige sowie für die Inobhutnahme	-	-	-	-	-
467	Einrichtungen der Mitarbeiter-	-	-	-	-	-
468	sonstige Einrichtungen	-	4	2 005	29	1 976
47	Förderung von anderen Trägern der Wohlfahrtspflege	-	14	991	-	991
48	Weitere soziale Bereiche	-	1	1 251 744	935	1 250 809
481	Vollzug des Unterhaltsvorschussgesetzes	-	-	83 038	36	83 001
482	Grundsicherung nach dem Zweiten Buch Sozialgesetzbuch (SGB II)	-	-	558 071	30	558 042
486	Vollzug des Betreuungsgesetzes	-	1	366	64	302
487	Hilfe für Heimkehrer und politische Häftlinge	-	-	2	1	0
488	Eingliederungshilfe nach SGB IX	-	-	610 268	804	609 464
49	Sonstige soziale Angelegenheiten	-	36	35 148	141	35 007
5	Gesundheit, Sport, Erholung	1 285	15 322	138 336	6 275	132 061
50	Öffentlicher Gesundheitsdienst	-	-	-	-	-
51	Krankenhäuser	-	-	470	-	470
54	Sonstige Einrichtungen und Maßnahmen der Gesundheitspflege	-	673	95 591	2 221	93 370
55	Förderung des Sports	13	122	483	3	481
56	Eigene Sportstätten	1 197	11 400	29 886	675	29 210
57	Badeanstalten	-	-	-	-	-
58	Park- und Gartenanlagen	75	3 128	11 906	3 376	8 530
59	Sonstige Erholungseinrichtungen	-	-	-	-	-
6	Bau- und Wohnungswesen, Verkehr	4 100	342 771	707 460	8 389	699 070
60	Bauverwaltung	-	-	-	-	-
61	Städteplanung, Vermessung,	1 158	61 998	118 763	3 317	115 447
62	Wohnungsbauförderung	39	73 921	91 327	997	90 330
63	Gemeindestraßen	1 131	149 552	328 194	1 772	326 422
65	Kreisstraßen	853	42 364	103 214	57	103 157
66	Bundes- und Landesstraßen	-	1 420	10 257	408	9 848
660	Bundesstraßen	-	412	5 221	278	4 944
665	Landesstraßen	-	1 009	5 035	130	4 905
67	Straßenbeleuchtung und -reinigung	-	16	4 997	1 789	3 208
670	Straßenbeleuchtung	-	-	-	-	-
675	Straßenreinigung	-	16	4 997	1 789	3 208
68	Parkeinrichtungen	31	2 148	31 546	-	31 546
69	Wasserläufe, Wasserbau	889	11 353	19 162	49	19 113

Gliederungs-Nr.	Aufgabengebiet	Einnahmen des Vermögenshaushalts		Gesamteinnahmen des Verwaltungs- und Vermögenshaushalts	Abzüglich haushalts-technische Verrechnungen	Bereinigte Gesamteinnahmen
		abzüglich Zahlungen von Gemeinden/ GV	Gesamteinnahmen des Vermögenshaushalts			
1 000 EUR						
7	Öffentliche Einrichtungen, Wirtschaftsförderung	986	65 873	169 890	1 823	168 067
70	Abwasserbeseitigung	-	967	7 624	-	7 624
72	Abfallbeseitigung	-	-	12 770	4	12 766
73	Märkte	-	-	-	-	-
74	Schlacht- und Viehhöfe	-	-	-	-	-
75	Bestattungswesen	79	27 776	55 162	1 402	53 760
76	Sonstige öffentliche Einrichtungen	466	19 478	51 339	368	50 971
77	Hilfsbetriebe der Verwaltung	-	-	-	-	-
78	Förderung der Land- und Forstwirtschaft	-	-	-	-	-
79	Fremdenverkehr, sonstige Förderung von Wirtschaft und Verkehr	441	17 652	42 995	49	42 946
790	Fremdenverkehr	108	3 691	20 382	12	20 370
791	sonstige Förderung von Wirtschaft und Verkehr	333	13 960	22 614	37	22 576
792	Förderung des Nahverkehrs (ÖPNV/SPNV)	-	-	-	-	-
793	Förderung der Schifffahrt und des Luftverkehrs	-	-	-	-	-
8	Wirtschaftliche Unternehmen, allgemeines Grund- und Sondervermögen	567	55 807	325 659	1 084	324 575
80	Verwaltung der wirtschaftlichen Unternehmen	-	-	-	-	-
81	Versorgungsunternehmen	272	33 556	52 138	38	52 100
810	Elektrizitätsversorgung (auch Windkraftanlagen)	-	364	10 623	1	10 622
813	Gasversorgung	-	-	404	-	404
815	Wasserversorgung	-	14	2 669	-	2 669
816	Fernwärmeversorgung	-	396	1 024	37	987
817	verbundene Versorgungsunternehmen	-	371	4 521	-	4 521
818	Versorgung mit technischer Informations- und Telekommunikationsinfrastruktur	272	32 411	32 896	-	32 896
82	Verkehrsunternehmen	214	1 277	21 938	9	21 929
83	Verbundene Versorgungs- und Verkehrsunternehmen	-	-	-	-	-
84	Unternehmen der Wirtschaftsförderung	-	-	-	-	-
85	Land- und forstwirtschaftliche Unternehmen	81	10 067	205 958	1 003	204 955
850	landwirtschaftliche Unternehmen	-	-	-	-	-
855	forstwirtschaftliche Unternehmen	81	10 067	205 958	1 003	204 955
86	Kur- und Badebetriebe	-	1 019	1 563	-	1 563
87	Sonstige wirtschaftliche Unternehmen	-	-	-	-	-
88	Allgemeines Grundvermögen	-	-	-	-	-
89	Allgemeines Sondervermögen	-	9 888	44 062	34	44 029
9	Allgemeine Finanzwirtschaft	2 162	924 382	9 534 187	3 271	9 530 917
90	Steuern, allgemeine Zuweisungen und allgemeine Umlagen	194	8 607	8 466 434	282	8 466 152
91	Sonstige allgemeine Finanzwirtschaft	1 968	915 775	1 067 754	2 989	1 064 765
92	Abwicklung der Vorjahre	-	-	-	-	-
999	Insgesamt	34 750	1 776 508	15 699 855	371 201	15 328 654

Gliederungs-Nr.	Aufgabengebiet	Abzüglich Zahlungen von anderen Ebenen des öffentlichen Bereichs	Netto-einnahmen	Saldo aus Ausgaben (T12) und Einnahmen (T13), Mehrausgaben (-) bzw. Mehreinnahmen (+)		
				insgesamt	des Verwaltungshaushalts	des Vermögenshaushalts
1 000 EUR						
0	Allgemeine Verwaltung	107 008	376 921	-1 355 374	-1 231 878	- 123 496
00	Gemeindeorgane	-	-	-	-	-
01	Rechnungsprüfungsamt	47	955	- 20 097	- 20 096	- 1
02	Hauptverwaltung	86 943	332 618	-1 139 451	-1 036 513	- 102 939
03	Finanzverwaltung	12 239	43 135	- 186 089	- 165 536	- 20 553
05	Besondere Dienststellen der allgemeinen Verwaltung	7 778	213	- 9 737	- 9 733	- 4
06	Einrichtungen für die gesamte Verwaltung	-	-	-	-	-
08	Einrichtungen für Verwaltungsangehörige	-	-	-	-	-
1	Öffentliche Sicherheit und Ordnung	200 131	386 031	- 531 278	- 440 580	- 90 699
10	Polizeivollzugsdienst	-	-	-	-	-
11	Öffentliche Ordnung	31 487	180 624	- 208 643	- 204 462	- 4 182
12	Umweltschutz	773	3 012	- 5 301	- 5 019	- 282
13	Brandschutz	18 561	15 396	- 258 398	- 187 957	- 70 442
14	Katastrophenschutz und Zivilschutz	149 033	179 650	- 54 505	- 40 312	- 14 193
15	Verteidigungslasten - Verwaltung	-	-	-	-	-
16	Rettungsdienst	276	7 350	- 4 430	- 2 830	- 1 600
2	Schulen	287 303	50 204	- 934 554	- 722 672	- 211 882
20	Schulverwaltung	2 997	601	- 39 534	- 36 608	- 2 926
21	Grund- und Hauptschulen	56 836	21 330	- 292 564	- 209 540	- 83 023
211	Grundschulen	54 369	20 920	- 280 668	- 200 850	- 79 818
213	Hauptschulen	-	1	- 54	- 54	-
215	organisatorisch verbundene Grund- und Hauptschulen	2 467	409	- 11 841	- 8 636	- 3 205
22	Realschulen, regionale Schulen	15 806	2 809	- 109 822	- 82 710	- 27 112
221	Realschulen	15 806	2 805	- 109 827	- 82 715	- 27 112
225	regionale Schulen (kombinierte Haupt- und Realschulen)	-	5	5	5	-
23	Gymnasien, Kollegs (ohne berufliche Gymnasien)	12 593	2 371	- 106 834	- 82 317	- 24 517
24	Berufliche Schulen	9 588	1 134	- 76 049	- 64 105	- 11 944
27	Sonderschulen (Förderschulen)	4 572	6 607	- 63 438	- 50 601	- 12 837
28	Gesamtschulen und dergleichen	16 977	2 329	- 102 964	- 62 796	- 40 168
280	gemeinschaftliche, nicht aufteilbare Einrichtungen für örtlich vereinigte Schulen	3 242	651	- 25 333	- 18 834	- 6 500
281	Gesamtschulen (integrierte und kooperative)	13 735	1 678	- 77 630	- 43 962	- 33 668
285	freie Waldorfschulen	-	-	-	-	-
29	Übrige schulische Aufgaben	167 934	13 023	- 143 348	- 133 995	- 9 353
290	Schülerbeförderung und Beförderung von Kindern zu Kindergärten	140 823	1 377	- 89 356	- 89 356	-
293	Fördermaßnahmen für Schüler	8 303	6 303	- 4 854	- 4 832	- 22
295	sonstige schulische Aufgaben	18 808	5 343	- 49 138	- 39 807	- 9 332
3	Wissenschaft, Forschung, Kulturpflege	50 318	45 006	- 234 528	- 219 197	- 15 331
30	Verwaltung kultureller Angelegenheiten	-	-	-	-	-
31	Wissenschaft und Forschung	1 276	1 956	- 27 863	- 24 766	- 3 098
32	Museen, Sammlungen, Ausstellungen	1 325	3 667	- 21 400	- 20 533	- 867
321	nicht wissenschaftliche Museen, Sammlungen, Ausstellungen	1 130	2 270	- 17 734	- 17 472	- 262
323	zoologische und botanische Gärten	194	1 397	- 3 666	- 3 061	- 605
33	Theater und Musikpflege	27 470	16 415	- 63 645	- 62 668	- 977
331	Theater	24 565	3 501	- 43 503	- 42 647	- 856
332	Musikpflege (ohne Musikschulen)	206	662	- 1 677	- 1 657	- 20
333	Musikschulen	2 699	12 252	- 18 464	- 18 363	- 101
34	Heimat- und sonstige Kulturpflege	5 234	7 451	- 45 065	- 41 966	- 3 099

Gliederungs-Nr.	Aufgabengebiet	Abzüglich Zahlungen von anderen Ebenen des öffentlichen Bereichs	Netto-einnahmen	Saldo aus Ausgaben (T12) und Einnahmen (T13), Mehrausgaben (-) bzw. Mehreinnahmen (+)		
				insgesamt	des Verwaltungshaushalts	des Vermögenshaushalts
1 000 EUR						
35	Volksbildung	9 492	9 980	- 46 334	- 44 592	- 1 741
350	Volkshochschulen	8 913	7 446	- 12 382	- 11 623	- 759
352	öffentliche Büchereien	443	1 769	- 28 042	- 27 834	- 208
355	sonstige Volksbildung	136	765	- 5 910	- 5 135	- 775
36	Naturschutz, Denkmalschutz und -pflege	5 520	5 496	- 29 532	- 24 092	- 5 440
360	Naturschutz und Landschaftspflege	3 736	4 037	- 19 532	- 17 437	- 2 094
365	Denkmalschutz und -pflege	1 785	1 460	- 10 000	- 6 655	- 3 345
37	Kirchliche Angelegenheiten	0	40	- 689	- 580	- 109
4	Soziale Sicherung	2 678 982	292 060	-3 181 945	-3 047 324	- 134 621
40	Verwaltung der sozialen Angelegenheiten	-	-	-	-	-
400	allgemeine Sozialverwaltung (ohne Verwaltung der Jugendhilfe, Lastenausgleichsverwaltung und Versicherungsamt)	-	-	-	-	-
405	Verwaltung der Grundsicherung für Arbeitssuchende	-	-	-	-	-
407	Verwaltung der Jugendhilfe (ohne Verwaltung der Einrichtungen)	-	-	-	-	-
408	Versicherungsamt (soweit organisatorisch selbständig)	-	-	-	-	-
409	Lastenausgleichsverwaltung	-	-	-	-	-
41	Sozialhilfe nach dem SGB XII	475 003	46 177	- 259 282	- 259 257	- 24
410	Hilfe zum Lebensunterhalt	12 175	4 994	- 53 752	- 53 734	- 18
411	Hilfe zur Pflege	116 986	22 996	- 137 573	- 137 571	- 2
412	Eingliederungshilfe für behinderte Menschen	2 196	4 530	676	676	- 0
413	Hilfen zur Gesundheit	4 787	1 003	- 10 822	- 10 822	- 0
414	Hilfe zur Überwindung besonderer sozialer Schwierigkeiten, Hilfe in anderen Lebenslagen	4 112	1 440	- 19 055	- 19 055	- 0
415	Grundsicherung im Alter und bei Erwerbsminderung, Leistungen nach dem Vierten Kapitel SGB XII	334 746	11 214	- 38 755	- 38 750	- 5
42	Durchführung des Asylbewerberleistungsgesetzes	54 217	17 684	- 78 831	- 77 786	- 1 045
43	Soziale Einrichtungen (ohne Einrichtungen der Jugendhilfe)	833	6 018	- 11 022	- 12 074	1 051
431	soziale Einrichtungen für Ältere (ohne Pflegeeinrichtungen)	204	927	- 2 951	- 2 895	- 56
432	soziale Einrichtungen für pflegebedürftige Menschen	-	798	- 646	- 619	- 27
433	soziale Einrichtungen für Behinderte	-	1	- 50	- 50	-
435	soziale Einrichtungen für Personen mit besonderen sozialen	0	1 454	- 593	- 831	238
436	soziale Einrichtungen für Aussiedlerinnen und Aussiedler und Asylbewerberinnen und Asylbewerber	19	1 257	- 4 241	- 4 068	- 173
439	andere soziale Einrichtungen	610	1 581	- 2 541	- 3 610	1 070
44	Kriegsopferfürsorge (KOF) und ähnliche Maßnahmen	8 236	879	- 784	- 784	-
45	Jugendhilfe nach dem KJHG	131 440	42 643	- 802 957	- 801 605	- 1 352
451	Jugendarbeit	2 596	2 845	- 26 735	- 26 276	- 459
452	Jugendsozialarbeit, erzieherischer Kinder- und Jugendschutz	-	-	-	-	-
453	Förderung der Erziehung in der Familie	-	-	-	-	-
454	Förderung von Kindern in Tageseinrichtungen und in Tagespflege	3 175	4 926	- 40 662	- 40 641	- 22
455	Hilfe zur Erziehung	125 669	34 871	- 735 559	- 734 688	- 871
456	Hilfe für junge Volljährige / Inobhutnahme	-	-	-	-	-

Gliederungs-Nr.	Aufgabengebiet	Abzüglich Zahlungen von anderen Ebenen des öffentlichen Bereichs	Netto-einnahmen	Saldo aus Ausgaben (T12) und Einnahmen (T13), Mehrausgaben (-) bzw. Mehreinnahmen (+)		
				insgesamt	des Verwaltungshaushalts	des Vermögenshaushalts
1 000 EUR						
457	Adoptionsvermittlung, Beistandschaft, Amtspflegschaft und -vormundschaft, Gerichtshilfen	-	-	-	-	-
458	sonstige Aufgaben	-	-	-	-	-
46	Einrichtungen der Jugendhilfe	840 639	60 466	-1 105 578	- 972 490	- 133 088
460	Einrichtungen der Jugendarbeit	1 381	3 256	- 53 184	- 44 650	- 8 533
461	Jugendwohnheime, Schülerheime, Wohnheime für Auszubildende	-	-	-	-	-
462	Einrichtungen der Familienförderung	-	-	-	-	-
463	Einrichtungen für werdende Mütter und Mütter oder Väter mit Kind(ern)	-	-	-	-	-
464	Tageseinrichtungen für Kinder	838 455	56 038	-1 046 789	- 922 314	- 124 475
465	Erziehungs-, Jugend- und Familienberatungsstellen	-	-	-	-	-
466	Einrichtungen für Hilfe zur Erziehung und Hilfe für junge Volljährige sowie für die Inobhutnahme	-	-	-	-	-
467	Einrichtungen der Mitarbeiter-	-	-	-	-	-
468	sonstige Einrichtungen	804	1 172	- 5 605	- 5 525	- 80
47	Förderung von anderen Trägern der Wohlfahrtspflege	651	340	- 12 686	- 12 599	- 87
48	Weitere soziale Bereiche	1 134 012	116 797	- 877 379	- 877 284	- 95
481	Vollzug des Unterhaltsvorschussgesetzes	55 965	27 036	- 39 695	- 39 695	-
482	Grundsicherung nach dem Zweiten Buch Sozialgesetzbuch (SGB II)	508 549	49 492	- 136 329	- 136 329	- 1
486	Vollzug des Betreuungsgesetzes	13	289	- 11 059	- 11 059	1
487	Hilfe für Heimkehrer und politische Häftlinge	0	-	- 41	- 41	-
488	Eingliederungshilfe nach SGB IX	569 483	39 980	- 690 255	- 690 161	- 95
49	Sonstige soziale Angelegenheiten	33 951	1 056	- 33 426	- 33 445	20
5	Gesundheit, Sport, Erholung	94 813	37 248	- 322 448	- 265 783	- 56 665
50	Öffentlicher Gesundheitsdienst	-	-	-	-	-
51	Krankenhäuser	-	470	- 5 976	- 4 641	- 1 335
54	Sonstige Einrichtungen und Maßnahmen der Gesundheitspflege	82 846	10 524	- 39 464	- 39 167	- 297
55	Förderung des Sports	16	465	- 15 599	- 14 319	- 1 280
56	Eigene Sportstätten	9 784	19 427	- 141 167	- 97 389	- 43 777
57	Badeanstalten	-	-	-	-	-
58	Park- und Gartenanlagen	2 168	6 362	- 120 242	- 110 266	- 9 976
59	Sonstige Erholungseinrichtungen	-	-	-	-	-
6	Bau- und Wohnungswesen, Verkehr	194 297	504 774	- 572 770	- 400 682	- 172 088
60	Bauverwaltung	-	-	-	-	-
61	Städteplanung, Vermessung,	52 776	62 670	- 182 767	- 158 050	- 24 717
62	Wohnungsbauförderung	846	89 484	15 819	- 17 345	33 164
63	Gemeindestraßen	27 151	299 270	- 277 802	- 163 721	- 114 081
65	Kreisstraßen	95 675	7 482	- 37 256	- 15 599	- 21 657
66	Bundes- und Landesstraßen	5 061	4 787	- 35 150	- 16 044	- 19 105
660	Bundesstraßen	2 688	2 255	- 25 500	- 7 965	- 17 535
665	Landesstraßen	2 372	2 532	- 9 650	- 8 079	- 1 571
67	Straßenbeleuchtung und -reinigung	2	3 206	- 12 016	- 11 723	- 293
670	Straßenbeleuchtung	-	-	-	-	-
675	Straßenreinigung	2	3 206	- 12 016	- 11 723	- 293
68	Parkeinrichtungen	1 179	30 367	10 528	14 844	- 4 316
69	Wasserläufe, Wasserbau	11 607	7 506	- 54 126	- 33 044	- 21 082

Gliederungs-Nr.	Aufgabengebiet	Abzüglich Zahlungen von anderen Ebenen des öffentlichen Bereichs	Netto-einnahmen	Saldo aus Ausgaben (T12) und Einnahmen (T13), Mehrausgaben (-) bzw. Mehreinnahmen (+)		
				insgesamt	des Verwaltungshaushalts	des Vermögenshaushalts
1 000 EUR						
7	Öffentliche Einrichtungen, Wirtschaftsförderung	33 641	134 426	- 176 651	- 150 743	- 25 909
70	Abwasserbeseitigung	176	7 448	1 747	1 181	566
72	Abfallbeseitigung	3 637	9 129	1 178	1 182	- 4
73	Märkte	-	-	-	-	-
74	Schlacht- und Viehhöfe	-	-	-	-	-
75	Bestattungswesen	3 141	50 619	- 21 493	- 37 185	15 692
76	Sonstige öffentliche Einrichtungen	16 318	34 653	- 78 186	- 46 685	- 31 501
77	Hilfsbetriebe der Verwaltung	-	-	-	-	-
78	Förderung der Land- und Forstwirtschaft	-	-	-	-	-
79	Fremdenverkehr, sonstige Förderung von Wirtschaft und Verkehr	10 370	32 577	- 79 897	- 69 236	- 10 661
790	Fremdenverkehr	4 337	16 033	- 46 177	- 38 702	- 7 475
791	sonstige Förderung von Wirtschaft und Verkehr	6 033	16 543	- 33 721	- 30 535	- 3 186
792	Förderung des Nahverkehrs (ÖPNV/SPNV)	-	-	-	-	-
793	Förderung der Schifffahrt und des Luftverkehrs	-	-	-	-	-
8	Wirtschaftliche Unternehmen, allgemeines Grund- und Sondervermögen	110 557	214 018	- 132 762	- 89 778	- 42 984
80	Verwaltung der wirtschaftlichen Unternehmen	-	-	-	-	-
81	Versorgungsunternehmen	33 509	18 590	- 839	10 969	- 11 808
810	Elektrizitätsversorgung (auch Windkraftanlagen)	4	10 618	7 602	8 477	- 874
813	Gasversorgung	-	404	388	388	-
815	Wasserversorgung	970	1 699	1 220	1 266	- 46
816	Fernwärmeversorgung	4	983	253	278	- 25
817	verbundene Versorgungsunternehmen	134	4 387	- 2 288	848	- 3 137
818	Versorgung mit technischer Informations- und Telekommunikationsinfrastruktur	32 397	499	- 8 013	- 288	- 7 725
82	Verkehrsunternehmen	17 791	4 138	- 74 420	- 53 444	- 20 976
83	Verbundene Versorgungs- und Verkehrsunternehmen	-	-	-	-	-
84	Unternehmen der Wirtschaftsförderung	-	-	-	-	-
85	Land- und forstwirtschaftliche Unternehmen	55 467	149 488	38 611	39 699	- 1 088
850	landwirtschaftliche Unternehmen	-	-	-	-	-
855	forstwirtschaftliche Unternehmen	55 467	149 488	38 611	39 699	- 1 088
86	Kur- und Badebetriebe	1 007	556	- 2 276	- 859	- 1 417
87	Sonstige wirtschaftliche Unternehmen	-	-	-	-	-
88	Allgemeines Grundvermögen	-	-	-	-	-
89	Allgemeines Sondervermögen	2 783	41 245	- 93 838	- 86 143	- 7 696
9	Allgemeine Finanzwirtschaft	2 657 759	6 873 158	8 303 047	8 322 449	- 19 402
90	Steuern, allgemeine Zuweisungen und allgemeine Umlagen	2 563 277	5 902 875	8 377 685	8 368 940	8 745
91	Sonstige allgemeine Finanzwirtschaft	94 481	970 283	- 74 639	- 46 491	- 28 148
92	Abwicklung der Vorjahre	-	-	-	-	-
999	Insgesamt	6 414 808	8 913 845	860 736	1 753 812	- 893 076

Gruppierungs-Nr.	Ausgabeart	Gemeinden und Gemeindeverbände insgesamt	Kreisfreie Städte	Kreisangehörige Gemeinden, Verbandsgemeinden, Landkreise				
				zusammen	verbandsfreie Gemeinden	Orts-gemeinden	Verbands-gemeinden	Landkreise

Verwaltungshaushalt								
4	Personalausgaben	3 826 121	1 093 646	2 679 510	502 284	667 834	815 033	694 359
40	Aufwendungen für ehrenamtliche Tätigkeit	73 793	6 351	67 181	6 202	40 242	14 617	6 120
41	Dienstbezüge u. dgl.	2 739 527	781 777	1 922 176	377 103	484 139	565 351	495 583
410	Beamtinnen und Beamte	439 316	165 227	264 749	37 648	315	95 873	130 914
411	Pensionsrückstellungen nach BBesG	67 030	5 797	61 104	55 326	9	3 459	2 310
414	Angestellte	2 203 294	603 212	1 574 804	280 715	475 750	461 641	356 697
415	Arbeiterinnen und Arbeiter	-	-	-	-	-	-	-
416	Beschäftigungsentgelte u. dgl.	29 887	7 541	21 518	3 414	8 065	4 377	5 662
42	Versorgungsbezüge u. dgl.	228 339	94 851	125 845	17 961	1 292	52 503	54 089
420	Beamtinnen und Beamte	227 780	94 775	125 363	17 805	1 143	52 337	54 078
421	Pensionsrückstellungen nach BBesG	353	-	353	109	67	166	10
424	Angestellte	191	74	117	44	72	-	0
425	Arbeiterinnen und Arbeiter	-	-	-	-	-	-	-
428	sonstige	15	2	13	3	10	-	-
43	Umlagen an Versorgungskassen	217 874	49 565	166 383	31 064	36 379	58 585	40 355
430	Beamtinnen und Beamte	47 089	2 098	44 991	9 211	122	22 914	12 744
434	Angestellte	170 221	47 453	120 842	21 847	36 006	35 442	27 547
435	Arbeiterinnen und Arbeiter	-	-	-	-	-	-	-
438	sonstige	416	14	402	6	177	155	65
439	Pensionsrückstellungen nach BBesG	148	-	148	-	74	74	-
44	Beiträge zur gesetzlichen Sozialversicherung	464 970	125 543	334 195	58 943	103 516	96 472	75 264
440	Beamtinnen und Beamte	889	622	267	39	179	2	48
444	Angestellte	459 326	124 648	329 495	58 607	100 149	95 860	74 879
445	Arbeiterinnen und Arbeiter	-	-	-	-	-	-	-
448	sonstige	4 755	273	4 432	297	3 188	609	337
45	Beihilfen, Unterstützungen u. dgl.	85 096	30 679	52 439	8 751	619	22 801	20 268
46	Personal-Nebenausgaben	16 523	4 880	11 291	2 260	1 647	4 704	2 680
5/6	Sächlicher Verwaltungs- und Betriebsaufwand	3 991 312	1 190 916	2 788 293	327 424	630 134	450 274	1 380 461
50	Unterhaltung der Grundstücke und baulichen Anlagen	368 383	122 933	243 632	41 717	76 788	54 332	70 794
51	Unterhaltung des sonstigen unbeweglichen Vermögens	191 546	69 522	122 024	29 386	66 961	4 650	21 028
52	Geräte, Ausstattungs- und Ausrüstungsgegenstände, sonstige Gebrauchsgegenstände	127 479	40 293	86 012	12 298	18 303	28 635	26 776
53	Mieten und Pachten	132 998	63 175	69 068	19 912	6 670	16 172	26 313
54	Bewirtschaftung der Grundstücke, baulichen Anlagen usw.	420 903	104 279	314 443	47 382	129 739	58 665	78 657
55	Haltung von Fahrzeugen	41 269	6 689	34 356	4 756	10 859	11 239	7 502
56	Besondere Aufwendungen für Bedienstete	30 352	6 492	23 679	3 962	2 709	13 314	3 693
63	Weitere Verwaltungs- und Betriebsausgaben	627 110	125 587	498 867	38 119	119 020	82 884	258 843
638	weitere Verwaltungs- und Betriebsausgaben (ohne Schülerbeförderung)	400 121	92 383	305 351	38 077	118 997	82 716	65 561
639	Schülerbeförderungskosten	226 989	33 204	193 516	42	23	168	193 282
64	Steuern, Versicherungen, Schadensfälle	117 653	28 914	87 369	11 946	28 146	26 341	20 937
65	Geschäftsausgaben	302 258	82 622	218 309	33 231	39 536	80 412	65 130

Gruppierungs-Nr.	Ausgabeart	Gemeinden und Gemeindeverbände insgesamt	Kreisfreie Städte	Kreisangehörige Gemeinden, Verbandsgemeinden, Landkreise				
				zusammen	verbandsfreie Gemeinden	Orts-gemeinden	Verbands-gemeinden	Landkreise
66	Weitere allgemeine sächliche Ausgaben	59 348	17 002	42 142	6 395	13 339	9 960	12 448
660	Verfügun gsmittel, Repräsentationsmittel	4 362	412	3 944	395	2 140	916	493
661	sonstige	26 692	5 029	21 466	2 965	7 814	6 026	4 661
669	vermischte Ausgaben	28 294	11 562	16 732	3 036	3 385	3 017	7 294
67	Erstattungen von Ausgaben des Verwaltungshaushalts	1 069 737	275 661	793 864	78 141	118 062	63 671	533 990
670	an Bund	1 285	408	877	48	7	213	610
671	an Land	208 261	18 387	189 871	1 411	7 479	1 074	179 907
672	an Gemeinden/GV	296 305	16 560	279 656	9 998	45 442	30 469	193 748
673	an Zweckverbände und dgl.	8 969	340	8 629	149	5 844	517	2 119
674	an sonstigen öffentlichen Bereich	98	9	89	3	4	7	75
675	an kommunale Sonderrechnungen	80 839	46 521	34 317	18 969	911	2 079	12 358
676	an sonstige öffentliche Sonderrechnungen	49 986	16 964	32 997	189	1 512	313	30 983
677	an private Unternehmen	17 226	4 179	13 047	849	3 795	2 461	5 942
678	an übrige Bereiche	35 568	6 599	28 968	2 366	9 154	3 331	14 117
679	innere Verrechnungen	371 201	165 694	205 413	44 158	43 915	23 207	94 132
69	Aufgabenbezogene Leistungsbeteiligungen	502 275	247 747	254 528	177	-	-	254 351
691	Leistungsbeteiligungen bei Leistungen für Unterkunft und Heizung an Arbeitssuchende	477 407	238 285	239 122	-	-	-	239 122
692	Leistungsbeteiligungen bei Leistungen zur Eingliederung von Arbeitssuchenden	-	-	-	-	-	-	-
693	Leistungsbeteiligungen bei einmaligen Leistungen an Arbeitssuchende	11 920	3 791	8 129	-	-	-	8 129
694	Leistungsbeteiligung beim Arbeitslosengeld II nach §§ 19ff. SGB II	-	-	-	-	-	-	-
695	Leistungsbeteiligung bei der Eingliederung von Arbeitssuchenden nach § 16 SGB II	-	-	-	-	-	-	-
696	Leistungsbeteiligung für Bildung und Teilhabe nach § 28 SGB II	12 948	5 672	7 277	177	-	-	7 100
7	Zuweisungen und Zuschüsse (nicht für Investitionen)	5 006 872	1 323 931	3 675 516	177 929	101 090	123 232	3 273 265
71	Zuweisungen und sonstige Zuschüsse für laufende Zwecke	1 955 796	415 397	1 532 974	82 956	100 487	33 168	1 316 364
710	an Bund	4	-	4	3	2	-	-
711	an Land	5 459	1 252	4 206	382	402	1 092	2 330
712	an Gemeinden/GV	726 016	9 147	716 867	2 066	37 562	3 702	673 537
713	an Zweckverbände und dgl.	74 991	9 839	64 172	5 963	20 683	6 356	31 170
714	an sonstigen öffentlichen Bereich	170	30	141	2	9	1	129
715	an kommunale Sonderrechnungen	223 503	102 666	114 932	7 654	2 176	9 587	95 514
716	an sonstige öffentliche Sonderrechnungen	8 692	2 365	6 327	506	418	258	5 145
717	an private Unternehmen	36 675	6 501	30 074	2 662	5 226	2 184	20 003
718	an übrige Bereiche	880 286	283 596	596 251	63 717	34 010	9 988	488 536
72	Schuldendiensthilfen	105 701	1 097	104 604	18	603	879	103 105
720	an Bund	-	-	-	-	-	-	-
721	an Land	-	-	-	-	-	-	-
722	an Gemeinden/GV	1 297	-	1 297	15	534	737	11
723	an Zweckverbände und dgl.	655	576	79	-	12	8	60
724	an sonstigen öffentlichen Bereich	-	-	-	-	-	-	-
725	an kommunale Sonderrechnungen	103 190	77	103 114	2	-	86	103 026
726	an sonstige öffentliche Sonderrechnungen	40	-	40	-	5	35	-
727	an private Unternehmen	25	4	21	2	6	13	-
728	an übrige Bereiche	493	440	53	-	46	-	8
73	Leistungen der Sozialhilfe an natürliche Personen außerhalb von Einrichtungen	399 477	175 209	224 267	32 768	-	47 089	144 410
74	Leistungen der Sozialhilfe an natürliche Personen in Einrichtungen	289 656	83 307	206 349	147	-	402	205 800

Gruppierungs-Nr.	Ausgabearart	Gemeinden und Gemeindeverbände insgesamt	Kreisfreie Städte	Kreisangehörige Gemeinden, Verbandsgemeinden, Landkreise				
				zusammen	verbandsfreie Gemeinden	Orts-gemeinden	Verbands-gemeinden	Landkreise
75	Leistungen an Kriegssopfer und ähnliche Anspruchsberechtigte	9 763	-	9 763	-	-	-	9 763
76	Leistungen der Jugendhilfe außerhalb von Einrichtungen	264 981	88 442	176 539	9 107	-	-	167 432
77	Leistungen der Jugendhilfe in Einrichtungen	444 113	146 413	297 700	30 243	-	-	267 457
78	Sonstige soziale Leistungen	1 425 535	384 832	1 040 702	8 645	-	122	1 031 935
781	Leistungen für Bildung und Teilhabe nach § 6b BKGG	5 939	1 660	4 280	193	-	-	4 086
782	originäre Leistungen für Bildung und Teilhabe nach § 28 SGB II	1 318	64	1 254	-	-	-	1 254
783	Leistungen für Unterkunft und Heizung an Arbeitssuchende (§22 Abs. 3 SGB II)	35 296	-	35 296	-	-	-	35 296
784	Leistungen für Eingliederung von Arbeitssuchenden (§ 16 Abs. 2 Nr. 1 SGB II)	2 404	1 063	1 342	25	-	5	1 312
785	Einmalige Leistungen an Arbeitssuchende (§23 Abs. 3 SGB II)	669	- 0	669	-	-	-	669
786	Arbeitslosengeld II nach § 19 ff. SGB II (ohne Leistungen für Unterkunft und Heizung)	52 803	2	52 801	-	-	-	52 801
787	Leistungen zur Eingliederung von Arbeitssuchenden nach § 16 Abs. 1 und 2 Nr. 5 und 6 SGB II)	7 703	8	7 695	-	-	-	7 695
788	Weitere soziale Leistungen	134 195	29 877	104 318	8 427	-	117	95 774
789	Eingliederungshilfe nach SGB IX	1 185 208	352 160	833 047	-	-	-	833 047
79	Leistungen nach dem Asylbewerberleistungsgesetz	111 849	29 234	82 615	14 044	-	41 572	27 000
8	Sonstige Finanzausgaben	3 094 278	150 506	2 943 098	581 265	2 163 634	142 764	55 435
80	Zinsausgaben	218 267	94 705	122 894	33 134	29 689	26 045	34 026
800	an Bund	4	1	3	0	1	-	2
801	an Land	424	263	161	14	101	45	1
802	an Gemeinden/GV	3 696	-	3 696	-	2 967	728	-
803	an Zweckverbände und dgl.	256	-	256	0	2	16	237
804	an sonstigen öffentlichen Bereich	1	-	1	-	1	-	-
805	an kommunale Sonderrechnungen	52 611	27 006	25 605	7 913	3 976	6 975	6 741
806	an sonstige öffentliche Sonderrechnungen	136	-	136	-	80	57	-
807	an private Unternehmen	155 560	62 329	92 564	25 120	22 472	18 158	26 813
808	an übrige Bereiche	5 579	5 106	472	86	89	65	233
82	Allgemeine Zuweisungen	6 155	-	6 155	-	-	947	5 208
820	an Bund	-	-	-	-	-	-	-
821	an Land	-	-	-	-	-	-	-
822	an Gemeinden/GV	6 155	-	6 155	-	-	947	5 208
823	an Zweckverbände und dgl.	-	-	-	-	-	-	-
824	an sonstigen öffentlichen Bereich	-	-	-	-	-	-	-
83	Allgemeine Umlagen	2 830 562	31 705	2 798 857	543 589	2 128 267	112 766	14 235
831	an Land	93 351	21 079	72 272	47 507	24 681	84	-
832	an Gemeinden/GV	2 736 942	10 626	2 726 315	496 082	2 103 350	112 649	14 235
833	an Zweckverbände und dgl.	270	-	270	-	236	34	-
84	Weitere Finanzausgaben	39 295	24 096	15 192	4 542	5 678	3 006	1 966
840	Inanspruchnahme aus Bürgschaften, Gewähr- und ähnlichen Verträgen	2	-	2	-	1	1	-
841	sonstige	26 721	18 111	8 610	2 652	1 034	3 003	1 920
845	Verzinsung von Steuernachforderungen und -erstattungen	12 572	5 985	6 580	1 890	4 643	1	46
899./810	Bruttoausgaben des Verwaltungshaushalts	15 918 583	3 758 998	12 086 417	1 588 902	3 562 692	1 531 304	5 403 520

Gruppierungs-Nr.	Ausgabeart	Gemeinden und Gemeindeverbände insgesamt	Kreisfreie Städte	Kreisangehörige Gemeinden, Verbandsgemeinden, Landkreise				
				zusammen	verbandsfreie Gemeinden	Orts-gemeinden	Verbands-gemeinden	Landkreise

Vermögenshaushalt								
92	Gewährung von Darlehen	49 273	3 400	45 873	14 608	9 324	16 586	5 355
920	an Bund	-	-	-	-	-	-	-
921	an Land	-	-	-	-	-	-	-
922	an Gemeinden/GV	1 792	-	1 792	-	1 500	-	292
923	an Zweckverbände und dgl.	14 780	4	14 776	2 500	6	11 455	815
924	an sonstigen öffentlichen Bereich	-	-	-	-	-	-	-
925	an kommunale Sonderrechnungen	26 991	3 396	23 595	11 832	5 587	4 935	1 241
926	an sonstige öffentliche Sonderrechnungen	5 187	-	5 187	157	2 000	30	3 000
927	an private Unternehmen	18	-	18	0	18	-	-
928	an übrige Bereiche	505	0	505	118	213	167	7
93	Vermögenserwerb	490 154	93 350	395 146	82 608	154 371	83 419	74 748
930	Erwerb von Beteiligungen, Kapitaleinlagen	-	-	-	-	-	-	-
931	Wertpapiere ohne Anteilsrechte	6 021	6 019	1	-	1	-	-
932	Erwerb von Grundstücken	176 026	29 380	146 612	31 280	102 966	8 182	4 184
935	Erwerb von beweglichen Sachen des Anlagevermögens	191 010	27 892	162 279	23 071	30 850	69 213	39 145
936	Anteilsrechte	37 114	5 548	31 566	21 100	231	316	9 919
937	Investmentzertifikate	-	-	-	-	-	-	-
938	Kauf von Finanzderivaten	-	-	-	-	-	-	-
94./347	Baumaßnahmen	1 161 506	279 554	874 035	134 926	401 889	162 027	175 193
97	Tilgung von Krediten, Rückzahlung von inneren Darlehen	916 454	476 150	437 780	96 010	137 046	85 750	118 973
970	an Bund	1	-	-	-	-	-	-
971	an Land	826	49	777	55	522	200	-
972	an Gemeinden/GV	770	-	770	145	280	346	-
973	an Zweckverbände und dgl.	56	-	56	-	14	42	-
974	an sonstigen öffentlichen Bereich	267	-	267	-	0	-	267
975	an kommunale Sonderrechnungen	2 128	1 441	687	-	364	196	126
976	an sonstige öffentliche Sonderrechnungen	11	-	11	-	9	1	-
977	an private Unternehmen	905 475	468 283	434 668	95 650	135 722	84 965	118 331
978	an übrige Bereiche	6 921	6 377	544	160	134	-	250
979	Rückzahlung von inneren Darlehen	-	-	-	-	-	-	-
98	Zuweisungen und Zuschüsse für Investitionen	86 681	22 543	64 138	5 955	11 658	2 311	44 214
980	an Bund	-	-	-	-	-	-	-
981	an Land	598	186	412	135	145	128	4
982	an Gemeinden/GV	14 390	-	14 390	82	726	615	12 966
983	an Zweckverbände und dgl.	1 566	-	1 566	91	427	223	825
984	an sonstigen öffentlichen Bereich	0	-	0	-	0	-	-
985	an kommunale Sonderrechnungen	30 999	20 484	10 515	2 850	796	36	6 833
986	an sonstige öffentliche Sonderrechnungen	2 122	-	2 122	67	2 051	5	-
987	an private Unternehmen	23 642	-	23 642	796	2 810	375	19 660
988	an übrige Bereiche	13 365	1 873	11 492	1 933	4 703	930	3 925
99	Sonstiges	266	200	66	-	19	22	26
990	Kreditbeschaffungskosten	266	200	66	-	19	22	26
991	Ablösung von Dauerlasten	-	-	-	-	-	-	-
998./347	Bruttoausgaben des Vermögenshaushalts	2 704 335	875 197	1 817 038	334 107	714 307	350 116	418 509
	Bruttoausgaben des Verwaltungs- und Vermögenshaushalts	18 622 918	4 634 195	13 903 456	1 923 009	4 276 999	1 881 420	5 822 029
	abzüglich haushaltstechnische Verrechnungen	371 201	165 694	205 413	44 158	43 915	23 207	94 132
	Bereinigte Bruttoausgaben	18 251 717	4 468 501	13 698 043	1 878 851	4 233 083	1 858 213	5 727 897
	abzüglich Zahlungen von Gemeinden und Gemeindeverbänden	3 783 800	31 866	3 716 823	229 535	412 978	1 162 767	1 911 543
	von anderen Ebenen des öffentlichen Bereichs	6 414 808	1 822 061	4 555 340	233 232	587 734	442 991	3 291 383
	Nettoausgaben	8 053 109	2 614 574	5 425 880	1 416 083	3 232 372	252 454	524 970

Gruppierungs-Nr.	Einnahmeart	Gemeinden und Gemeindeverbände insgesamt	Kreisfreie Städte	Kreisangehörige Gemeinden, Verbandsgemeinden, Landkreise				
				zusammen	verbandsfreie Gemeinden	Orts-gemeinden	Verbands-gemeinden	Landkreise

Verwaltungshaushalt								
0./810	Steuern, allgemeine Zuweisungen	11 203 800	2 940 348	8 213 073	1 302 799	2 989 497	1 221 808	2 698 969
00./810	Realsteuern	3 545 534	1 498 739	2 046 794	801 338	1 245 457	-	-
000	Grundsteuer A	19 362	1 507	17 855	1 287	16 568	-	-
001	Grundsteuer B	605 929	206 208	399 721	97 271	302 450	-	-
003./810	Gewerbesteuer nach Ertrag und Kapital	2 920 243	1 291 024	1 629 219	702 780	926 439	-	-
01	Gemeindeanteil an Gemeinschaftsteuern	2 298 855	645 820	1 653 035	361 248	1 291 787	-	-
010	Gemeindeanteil an der Einkommensteuer	1 934 704	495 411	1 439 293	285 467	1 153 826	-	-
012	Gemeindeanteil an der Umsatzsteuer	364 151	150 409	213 742	75 781	137 961	-	-
02	Andere Steuern	56 913	22 690	34 223	9 447	13 243	7 526	4 007
020	Vergnügungssteuer für die Vorführung von Bildstreifen	28 074	14 508	13 566	6 036	3	7 526	-
021	sonstige Vergnügungssteuer	58	58	-	-	-	-	-
022	Hundesteuer	21 168	5 777	15 391	3 238	12 153	-	-
024	Grunderwerbsteuer	3	0	2	-	-	-	2
025	Schankerlaubnissteuer	264	138	126	-	-	-	126
026	Jagdsteuer	3 951	73	3 878	-	-	-	3 878
027	Zweitwohnungssteuer	2 759	1 563	1 195	173	1 022	-	-
029	sonstige Steuern	637	572	64	-	64	-	-
03	Steuerähnliche Einnahmen	71	-	71	-	71	-	-
04	Schlüsselzuweisungen	2 086 017	565 610	1 520 407	89 933	287 090	289 709	853 675
041	vom Land	2 086 017	565 610	1 520 407	89 933	287 090	289 709	853 675
05	Bedarfszuweisungen	-	-	-	-	-	-	-
051	vom Land	-	-	-	-	-	-	-
052	von Gemeinden/GV	-	-	-	-	-	-	-
06	Sonstige allgemeine Zuweisungen	270 430	155 082	89 831	10 635	29 742	7 354	42 099
060	von Bund	-	-	-	-	-	-	-
061	vom Land	263 942	155 082	83 342	9 882	27 441	3 920	42 099
062	von Gemeinden/GV	6 488	-	6 488	753	2 301	3 434	-
07	Allgemeine Umlagen	2 741 269	-	2 716 408	-	-	917 219	1 799 189
071	vom Land (Erstattung von Umlagen gemäß § 24 Abs. 4 LFAG; Finanzierung Fonds "Deutsche Einheit")	-	-	-	-	-	-	-
072	von Gemeinden/GV	2 741 269	-	2 716 408	-	-	917 219	1 799 189
09	Ausgleichsleistungen	204 712	52 407	152 304	30 198	122 107	-	-
091	nach dem Familienleistungsausgleich (§ 21 a FAG)	204 712	52 407	152 304	30 198	122 107	-	-
092	Leistungen des Landes aus der Umsetzung des Vierten Gesetzes für moderne Dienstleistungen am Arbeitsmarkt	-	-	-	-	-	-	-

Gruppierungs-Nr.	Einnahmeart	Gemeinden und Gemeindeverbände insgesamt	Kreisfreie Städte	Kreisangehörige Gemeinden, Verbandsgemeinden, Landkreise				
				zusammen	verbandsfreie Gemeinden	Orts-gemeinden	Verbands-gemeinden	Landkreise
1	Einnahmen aus Verwaltung und Betrieb	5 913 495	1 380 462	4 508 093	444 322	798 871	460 553	2 804 348
10	Verwaltungsgebühren	168 319	49 125	119 194	13 685	1 170	29 850	74 489
11	Benutzungsgebühren und ähnliche Entgelte	225 149	72 112	146 363	32 549	69 627	25 798	18 389
12	Sonstige zweckgebundene Abgaben	9 863	1 311	8 552	1 650	6 659	243	-
13	Einnahmen aus Verkauf	104 611	3 313	101 227	5 050	92 844	2 111	1 222
14	Mieten und Pachten	147 051	34 089	112 704	25 277	74 038	8 309	5 080
15	Sonstige Verwaltungs- und Betriebseinnahmen	24 803	4 878	19 266	4 642	8 185	3 906	2 533
150	sonstige Verwaltungs- und Betriebseinnahmen soweit nicht Ugr. 157 bis 159	13 540	3 050	10 024	3 010	3 762	2 119	1 132
157	Verrechnungseinnahmen des Verwaltungshaushalts	-	-	-	-	-	-	-
158	vermischte Einnahmen	-	-	-	-	-	-	-
159	Umsatzsteuer (Rückvergütungen)	11 263	1 828	9 242	1 632	4 423	1 787	1 400
16	Erstattungen von Ausgaben des Verwaltungshaushalts	2 428 552	690 657	1 736 237	132 623	93 319	221 624	1 288 670
160	von Bund	10 123	483	9 640	122	214	353	8 951
161	vom Land	1 408 575	434 813	973 708	11 298	2 811	8 634	950 964
162	von Gemeinden/GV	313 223	29 481	283 553	56 154	19 241	127 156	81 002
163	von Zweckverbänden und dgl.	18 758	4 263	14 465	281	267	3 690	10 227
164	vom sonstigen öffentlichen Bereich	14 892	3 762	10 990	1 622	5 308	2 076	1 984
165	von kommunalen Sonderrechnungen	174 682	20 591	153 013	8 611	3 716	37 932	102 754
166	von sonstigen öffentlichen Sonderrechnungen	49 331	16 563	32 768	272	991	4 241	27 265
167	von privaten Unternehmen	17 226	2 526	14 700	2 133	7 063	3 727	1 776
168	von übrigen Bereichen	50 542	12 481	37 987	7 972	9 792	10 609	9 615
169	innere Verrechnungen	371 201	165 694	205 413	44 158	43 915	23 207	94 132
17	Zuweisungen und Zuschüsse für laufende Zwecke	2 297 286	320 291	1 961 375	228 445	450 909	167 679	1 114 343
170	von Bund	43 684	10 689	32 389	2 701	19 158	4 179	6 351
171	vom Land	1 427 618	295 924	1 121 296	51 760	39 544	42 347	987 645
172	von Gemeinden/GV	683 502	2 351	676 727	169 223	377 906	101 481	28 117
173	von Zweckverbänden und dgl.	11 263	4 560	6 703	1 975	3 715	801	212
174	vom sonstigen öffentlichen Bereich	1 056	288	688	2	399	170	117
175	von kommunalen Sonderrechnungen	88 781	1 199	87 580	334	362	84	86 799
176	von sonstigen öffentlichen Sonderrechnungen	5 612	3 433	2 114	342	765	379	629
177	von privaten Unternehmen	23 177	246	22 928	483	4 829	17 388	227
178	von übrigen Bereichen	12 592	1 600	10 950	1 624	4 231	849	4 246
19	Aufgabenbezogene Leistungsbeteiligungen	507 860	204 685	303 176	402	2 120	1 031	299 622
191	Leistungsbeteiligung bei Leistungen für Unterkunft und Heizung für Arbeitssuchende	442 687	201 024	241 664	209	-	7	241 448
192	Leistungsbeteiligung beim Arbeitslosengeld II nach § 19 ff. SGB II (ohne Leistungen für Unterkunft und Heizung)	49 869	-	49 869	-	-	-	49 869
193	Leistungsbeteiligung bei Eingliederung von Arbeitssuchenden nach § 16 Abs. 1 und 2 Nr. 5 und 6 SGB II	15 304	3 661	11 643	194	2 120	1 024	8 305

Gruppierungs-Nr.	Einnahmeart	Gemeinden und Gemeindeverbände insgesamt	Kreisfreie Städte	Kreisangehörige Gemeinden, Verbandsgemeinden, Landkreise				
				zusammen	verbandsfreie Gemeinden	Orts-gemeinden	Verbands-gemeinden	Landkreise
2	Sonstige Finanzeinnahmen	555 100	213 559	335 560	59 969	104 158	42 048	129 384
20	Zinseinnahmen	14 526	2 973	11 552	4 356	2 696	3 483	1 016
200	von Bund	-	-	-	-	-	-	-
201	vom Land	35	8	27	-	19	-	8
202	von Gemeinden/GV	2 814	-	2 814	-	285	2 529	-
203	von Zweckverbänden und dgl.	44	-	44	-	-	33	11
204	vom sonstigen öffentlichen Bereich	-	-	-	-	-	-	-
205	von kommunalen Sonderrechnungen	4 222	1 829	2 392	1 205	699	290	199
206	von sonstigen öffentlichen Sonderrechnungen	223	6	217	-	186	21	11
207	von privaten Unternehmen	6 472	674	5 798	3 133	1 432	529	703
208	von übrigen Bereichen	716	457	259	17	75	82	84
21	Gewinnanteile von wirtschaftlichen Unternehmen und aus Beteiligungen	55 360	31 173	18 340	3 273	5 302	1 501	8 264
22	Konzessionsabgaben	159 227	62 582	96 645	25 223	70 682	740	-
23	Schuldendiensthilfen	27 754	9 873	17 882	987	2 800	11 781	2 313
230	von Bund	-	-	-	-	-	-	-
231	vom Land	25 839	9 842	15 996	755	1 701	11 228	2 313
232	von Gemeinden/GV	1 752	-	1 752	206	1 069	477	-
233	von Zweckverbänden und dgl.	-	-	-	-	-	-	-
234	vom sonstigen öffentlichen Bereich	-	-	-	-	-	-	-
235	von kommunalen Sonderrechnungen	70	31	39	-	2	37	-
236	von sonstigen öffentlichen Sonderrechnungen	27	-	27	27	-	-	-
237	von privaten Unternehmen	38	-	38	-	0	38	-
238	von übrigen Bereichen	28	-	28	-	28	-	-
24	Ersatz von sozialen Leistungen außerhalb von Einrichtungen	108 522	29 733	78 789	4 190	7	6 476	68 116
241	Kostenbeiträge und Aufwendungsersatz, Kostenersatz	19 334	5 064	14 271	604	-	2 306	11 361
243	übergeleitete Unterhaltsansprüche gegen bürgerlich-rechtlich Unterhaltsverpflichtete	23 108	6 086	17 022	1 393	-	55	15 574
245	Leistungen von Sozialleistungsträgern	39 263	10 658	28 605	526	-	1 269	26 811
247	sonstige Ersatzleistungen	1 112	830	282	3	-	20	259
249	Rückzahlung gewährter Hilfen (z.B. Tilgung und Zinsen von Darlehen)	25 705	7 095	18 609	1 663	7	2 827	14 111
25	Ersatz von sozialen Leistungen in Einrichtungen	47 693	12 511	35 182	1 308	-	27	33 846
251	Kostenbeiträge und Aufwendungsersatz, Kostenersatz	21 230	4 579	16 651	1 306	-	11	15 334
253	übergeleitete Unterhaltsansprüche gegen bürgerlich-rechtlich Unterhaltsverpflichtete	1 930	520	1 410	-	-	1	1 409
255	Leistungen von Sozialleistungsträgern	14 279	4 728	9 552	-	-	-	9 552
257	sonstige Ersatzleistungen	1 759	679	1 080	-	-	1	1 079
259	Rückzahlung gewährter Hilfen (z.B. Tilgung und Zinsen von Darlehen)	8 495	2 006	6 488	2	-	15	6 472
26	Weitere Finanzeinnahmen	142 018	64 715	77 170	20 631	22 671	18 040	15 828
299./810	Bruttoeinnahmen des Verwaltungshaushalts	17 672 396	4 534 370	13 056 726	1 807 090	3 892 526	1 724 409	5 632 701

Gruppierungs-Nr.	Einnahmeart	Gemeinden und Gemeindeverbände insgesamt	Kreisfreie Städte	Kreisangehörige Gemeinden, Verbandsgemeinden, Landkreise				
				zusammen	verbandsfreie Gemeinden	Orts-gemeinden	Verbands-gemeinden	Landkreise

Vermögenshaushalt								
32	Rückflüsse von Darlehen	35 397	3 551	31 838	5 821	2 212	18 826	4 979
320	von Bund	-	-	-	-	-	-	-
321	von Land	-	-	-	-	-	-	-
322	von Gemeinden/GV	892	-	892	35	402	31	424
323	von Zweckverbänden und dgl.	11 069	-	11 069	-	-	11 069	-
324	vom sonstigen öffentlichen Bereich	-	-	-	-	-	-	-
325	von kommunalen Sonderrechnungen	18 656	3 228	15 420	5 504	1 153	7 247	1 516
326	von sonstigen öffentlichen Sonderrechnungen	3 227	-	3 227	10	188	28	3 000
327	von privaten Unternehmen	112	4	108	-	-	108	-
328	von übrigen Bereichen	1 442	319	1 123	271	469	343	40
33	Einnahmen aus der Veräußerung von Beteiligungen und Rückflüsse von Kapitaleinlagen	10 077	5 571	4 507	3 500	336	99	572
34	Einnahmen aus der Veräußerung von Sachen des Anlagevermögens ¹	264 095	52 676	211 378	21 906	182 339	3 971	3 161
340	Grundstücke	201 043	48 985	152 057	18 943	128 754	2 554	1 806
345	bewegliche Sachen	63 052	3 691	59 321	2 963	53 585	1 417	1 355
35	Beiträge und ähnliche Entgelte ²	153 956	29 694	124 262	12 825	109 882	1 476	80
36	Zuweisungen und Zuschüsse für Investitionen und Investitionsförderungsmaßnahmen	452 149	91 241	354 624	44 042	103 941	75 690	130 950
360	von Bund	35 297	5 045	30 223	1 866	2 952	2 485	22 920
361	von Land	338 772	74 599	263 619	30 382	72 289	56 668	104 279
362	von Gemeinden/GV	32 359	34	26 688	3 164	11 772	8 941	2 811
363	von Zweckverbänden und dgl.	434	-	434	-	315	119	-
364	vom sonstigen öffentlichen Bereich	58	-	58	52	0	-	5
365	von kommunalen Sonderrechnungen	15 726	7 457	8 269	2 689	1 471	3 537	573
366	von sonstigen öffentlichen Sonderrechnungen	2 907	1 423	1 484	61	1 184	197	43
367	von privaten Unternehmen	14 058	747	13 312	5 537	6 939	667	168
368	von übrigen Bereichen	12 538	1 936	10 537	290	7 018	3 077	152
37	Einnahmen aus Krediten und inneren Darlehen	892 671	457 437	435 234	54 850	155 357	80 742	144 286
370	von Bund	-	-	-	-	-	-	-
371	von Land	3 114	-	3 114	-	141	2 972	-
372	von Gemeinden/GV	1 500	-	1 500	-	-	1 500	-
373	von Zweckverbänden und dgl.	1 647	-	1 647	-	142	1 505	-
374	vom sonstigen öffentlichen Bereich	-	-	-	-	-	-	-
375	von kommunalen Sonderrechnungen	9 418	-	9 418	-	2 428	864	6 126
376	von sonstigen öffentlichen Sonderrechnungen	-	-	-	-	-	-	-
377	von privaten Unternehmen	864 561	456 412	408 149	54 850	152 539	73 900	126 860
378	von übrigen Bereichen	12 432	1 025	11 407	-	107	-	11 300
398./347	Bruttoeinnahmen des Vermögenshaushalts	1 811 259	641 527	1 163 399	142 965	555 518	180 887	284 029
	Bruttoeinnahmen des Verwaltungs- und Vermögenshaushalts	19 483 655	5 175 897	14 220 125	1 950 055	4 448 044	1 905 296	5 916 730
	abzüglich haushaltstechnische Verrechnungen	371 201	165 694	205 413	44 158	43 915	23 207	94 132
	Bereinigte Bruttoeinnahmen	19 112 453	5 010 203	14 014 712	1 905 897	4 404 129	1 882 089	5 822 597
	abzüglich Zahlungen von Gemeinden und Gemeindeverbänden	3 783 800	31 866	3 716 823	229 535	412 978	1 162 767	1 911 543
	von anderen Ebenen des öffentlichen Bereichs	6 414 808	1 822 061	4 555 340	233 232	587 734	442 991	3 291 383
	Nettoeinnahmen	8 913 845	3 156 276	5 742 549	1 443 130	3 403 418	276 330	619 671

1 Abzüglich der Gruppierungs-Nrn. 346 Kreditbeschaffungskostenanteile und 347 Rückzahlung überzahlter Bauausgaben. – 2 Einschließlich der unter der Gruppierungs-Nr. 346 nachgewiesenen Kreditbeschaffungskostenanteile.

Gebietskörperschaftsgruppe Gemeindegrößenklasse / Verbandsgemeindegrößenklasse nach der Zahl der Einwohner	Ausgaben des Verwaltungshaushalts			
	Personal- ausgaben	sächlicher Verwaltungs- und Betriebsaufwand		
		zusammen	Verwaltungs- und Betriebs- ausgaben	Erstattungen von Ausgaben des Verwaltungs- haushalts

1 000 EUR

Kreisfreie Städte	1 093 646	943 169	667 508	275 661
100 000 und mehr	651 303	561 071	376 049	185 022
50 000 – 100 000	284 255	234 151	175 838	58 314
20 000 – 50 000	158 088	147 946	115 621	32 326
Kreisangehörige Gemeinden, Verbandsgemeinden, Landkreise	2 679 510	2 533 765	1 739 901	793 864
verbandsfreie Gemeinden	502 284	327 247	249 106	78 141
50 000 – 100 000	78 898	63 477	45 171	18 306
20 000 – 50 000	221 581	120 977	94 488	26 489
10 000 – 20 000	196 100	138 699	106 453	32 246
5 000 – 10 000	5 704	4 093	2 994	1 100
Verbandsgemeinden und deren Ortsgemeinden	1 482 868	1 080 408	898 675	181 733
20 000 – 50 000	714 360	506 377	412 228	94 148
10 000 – 20 000	724 981	539 821	458 926	80 894
5 000 – 10 000	43 527	34 211	27 520	6 691
Ortsgemeinden	667 834	630 134	512 072	118 062
10 000 – 20 000	21 977	29 886	21 413	8 473
5 000 – 10 000	186 542	147 700	114 653	33 047
3 000 – 5 000	107 719	82 934	70 919	12 015
1 000 – 3 000	213 872	184 619	154 815	29 803
unter 1 000	137 724	184 995	150 272	34 724
Verbandsgemeinden	815 033	450 274	386 603	63 671
20 000 – 50 000	391 305	199 861	166 041	33 820
10 000 – 20 000	399 191	237 661	209 238	28 423
5 000 – 10 000	24 538	12 753	11 324	1 429
Landkreise	694 359	1 126 110	592 120	533 990
200 000 und mehr	137 343	193 099	97 400	95 698
100 000 – 200 000	430 085	790 031	407 331	382 700
unter 100 000	126 930	142 980	87 389	55 591
Bezirksverband Pfalz	52 965	12 102	11 891	211
Rheinland-Pfalz	3 826 121	3 489 036	2 419 300	1 069 737

EUR je Einwohner/-in

Kreisfreie Städte	1 023,77	882,90	624,86	258,05
100 000 und mehr	1 064,57	917,08	614,66	302,42
50 000 – 100 000	990,67	816,05	612,82	203,23
20 000 – 50 000	932,54	872,72	682,03	190,68
Kreisangehörige Gemeinden, Verbandsgemeinden, Landkreise	883,49	835,43	573,68	261,75
verbandsfreie Gemeinden	824,22	536,99	408,77	128,22
50 000 – 100 000	677,86	545,37	388,09	157,28
20 000 – 50 000	1 058,52	577,92	451,38	126,54
10 000 – 20 000	712,84	504,19	386,97	117,22
5 000 – 10 000	664,38	476,76	348,70	128,06
Verbandsgemeinden und deren Ortsgemeinden	611,88	445,81	370,82	74,99
20 000 – 50 000	604,73	428,67	348,97	79,70
10 000 – 20 000	618,08	460,22	391,25	68,97
5 000 – 10 000	628,81	494,22	397,56	96,66
Ortsgemeinden	275,57	260,01	211,30	48,72
10 000 – 20 000	255,69	347,71	249,13	98,57
5 000 – 10 000	336,24	266,22	206,66	59,57
3 000 – 5 000	322,44	248,25	212,28	35,97
1 000 – 3 000	276,61	238,78	200,23	38,55
unter 1 000	203,89	273,88	222,47	51,41
Verbandsgemeinden	336,31	185,80	159,52	26,27
20 000 – 50 000	331,26	169,19	140,56	28,63
10 000 – 20 000	340,33	202,62	178,38	24,23
5 000 – 10 000	354,48	184,23	163,59	20,64
Landkreise	228,94	371,30	195,23	176,07
200 000 und mehr	217,89	306,35	154,52	151,82
100 000 – 200 000	219,54	403,28	207,92	195,35
unter 100 000	286,20	322,38	197,04	125,34
Bezirksverband Pfalz	37,31	8,52	8,38	0,15
Rheinland-Pfalz	932,94	850,75	589,91	260,84

Gebietskörperschaftsgruppe Gemeindegrößenklasse / Verbandsgemeindegrößenklasse nach der Zahl der Einwohner	Ausgaben des Verwaltungshaushalts				
	Zuweisungen und Zuschüsse				
	zusammen	Zuweisungen und sonstige Zuschüsse für laufende Zwecke	Schulden- diensthilfen	Leistungen der Sozial- und Jugendhilfe	Leistungen an Kriegsopfer und sonstige soziale Leistungen

1 000 EUR

Kreisfreie Städte	1 571 678	415 397	1 097	493 371	661 814
100 000 und mehr	921 761	267 266	1 088	278 348	375 059
50 000 – 100 000	417 620	95 858	9	144 208	177 544
20 000 – 50 000	232 298	52 273	-	70 815	109 210
Kreisangehörige Gemeinden, Verbandsgemeinden, Landkreise	3 930 044	1 532 974	104 604	904 856	1 387 609
verbandsfreie Gemeinden	178 106	82 956	18	72 266	22 866
50 000 – 100 000	68 367	28 356	-	31 339	8 671
20 000 – 50 000	63 282	31 915	2	24 296	7 070
10 000 – 20 000	45 518	22 477	17	16 147	6 877
5 000 – 10 000	940	208	-	483	249
Verbandsgemeinden und deren Ortsgemeinden	224 322	133 655	1 482	47 491	41 694
20 000 – 50 000	116 087	73 546	819	24 538	17 183
10 000 – 20 000	101 841	55 921	606	21 860	23 454
5 000 – 10 000	6 394	4 188	56	1 093	1 056
Ortsgemeinden	101 090	100 487	603	-	-
10 000 – 20 000	4 204	4 204	-	-	-
5 000 – 10 000	25 002	24 852	150	-	-
3 000 – 5 000	13 648	13 646	2	-	-
1 000 – 3 000	31 019	30 706	313	-	-
unter 1 000	27 217	27 079	138	-	-
Verbandsgemeinden	123 232	33 168	879	47 491	41 694
20 000 – 50 000	62 930	20 878	331	24 538	17 183
10 000 – 20 000	57 315	11 454	547	21 860	23 454
5 000 – 10 000	2 987	836	1	1 093	1 056
Landkreise	3 527 616	1 316 364	103 105	785 099	1 323 049
200 000 und mehr	722 965	264 741	67	142 377	315 780
100 000 – 200 000	2 306 123	888 311	103 037	526 230	788 546
unter 100 000	498 527	163 312	-	116 492	218 723
Bezirksverband Pfalz Rheinland-Pfalz	7 425 5 509 147	7 425 1 955 796	- 105 701	- 1 398 227	- 2 049 423

EUR je Einwohner/-in

Kreisfreie Städte	1 471,25	388,85	1,03	461,85	619,53
100 000 und mehr	1 506,64	436,85	1,78	454,97	613,04
50 000 – 100 000	1 455,46	334,08	0,03	502,59	618,77
20 000 – 50 000	1 370,29	308,35	-	417,73	644,22
Kreisangehörige Gemeinden, Verbandsgemeinden, Landkreise	1 295,82	505,45	34,49	298,35	457,52
verbandsfreie Gemeinden	292,26	136,13	0,03	118,58	37,52
50 000 – 100 000	587,38	243,63	-	269,26	74,50
20 000 – 50 000	302,31	152,46	0,01	116,06	33,77
10 000 – 20 000	165,46	81,70	0,06	58,70	25,00
5 000 – 10 000	109,44	24,21	-	56,28	28,95
Verbandsgemeinden und deren Ortsgemeinden	92,56	55,15	0,61	19,60	17,20
20 000 – 50 000	98,27	62,26	0,69	20,77	14,55
10 000 – 20 000	86,82	47,67	0,52	18,64	20,00
5 000 – 10 000	92,37	60,51	0,81	15,79	15,26
Ortsgemeinden	41,71	41,46	0,25	-	-
10 000 – 20 000	48,91	48,91	-	-	-
5 000 – 10 000	45,06	44,80	0,27	-	-
3 000 – 5 000	40,85	40,85	0,01	-	-
1 000 – 3 000	40,12	39,71	0,40	-	-
unter 1 000	40,29	40,09	0,20	-	-
Verbandsgemeinden	50,85	13,69	0,36	19,60	17,20
20 000 – 50 000	53,27	17,67	0,28	20,77	14,55
10 000 – 20 000	48,86	9,77	0,47	18,64	20,00
5 000 – 10 000	43,15	12,08	0,02	15,79	15,26
Landkreise	1 163,13	434,03	34,00	258,86	436,24
200 000 und mehr	1 146,97	420,00	0,11	225,88	500,98
100 000 – 200 000	1 177,17	453,44	52,60	268,62	402,52
unter 100 000	1 124,05	368,23	-	262,66	493,17
Bezirksverband Pfalz Rheinland-Pfalz	5,23 1 343,33	5,23 476,89	- 25,77	- 340,94	- 499,72

Gebietskörperschaftsgruppe Gemeindegrößenklasse / Verbandsgemeindegrößenklasse nach der Zahl der Einwohner	Ausgaben des Verwaltungshaushalts			
	zusammen	sonstige Finanzausgaben		Brutto- ausgaben des Verwaltungs- haushalts
		darunter		
		Zins- ausgaben	allgemeine Zuweisungen und Umlagen	

1 000 EUR

Kreisfreie Städte	150 506	94 705	31 705	3 758 998
100 000 und mehr	104 504	65 721	21 359	2 238 639
50 000 – 100 000	30 049	17 966	6 791	966 075
20 000 – 50 000	15 953	11 018	3 555	554 284
Kreisangehörige Gemeinden, Verbandsgemeinden, Landkreise	2 943 098	122 894	2 805 012	12 086 417
verbandsfreie Gemeinden	581 265	33 134	543 589	1 588 902
50 000 – 100 000	68 902	3 550	64 490	279 644
20 000 – 50 000	301 418	18 947	279 456	707 258
10 000 – 20 000	206 924	10 541	195 721	587 242
5 000 – 10 000	4 021	95	3 922	14 758
Verbandsgemeinden und deren Ortsgemeinden	2 306 398	55 734	2 241 980	5 093 996
20 000 – 50 000	1 136 773	22 236	1 110 413	2 473 596
10 000 – 20 000	1 101 051	31 155	1 065 568	2 467 694
5 000 – 10 000	68 574	2 342	66 000	152 706
Ortsgemeinden	2 163 634	29 689	2 128 267	3 562 692
10 000 – 20 000	106 506	2 178	103 797	162 573
5 000 – 10 000	526 705	12 483	512 767	885 949
3 000 – 5 000	328 501	3 480	324 293	532 803
1 000 – 3 000	655 420	7 383	646 482	1 084 929
unter 1 000	546 501	4 166	540 929	896 438
Verbandsgemeinden	142 764	26 045	113 713	1 531 304
20 000 – 50 000	64 592	9 955	53 576	718 688
10 000 – 20 000	72 921	14 665	56 333	767 087
5 000 – 10 000	5 251	1 425	3 804	45 529
Landkreise	55 435	34 026	19 443	5 403 520
200 000 und mehr	3 547	2 584	711	1 056 955
100 000 – 200 000	41 330	25 556	14 299	3 567 570
unter 100 000	10 557	5 887	4 433	778 995
Bezirksverband Pfalz	675	668	-	73 168
Rheinland-Pfalz	3 094 278	218 267	2 836 716	15 918 583

EUR je Einwohner/-in

Kreisfreie Städte	140,89	88,65	29,68	3 518,81
100 000 und mehr	170,81	107,42	34,91	3 659,10
50 000 – 100 000	104,72	62,62	23,67	3 366,90
20 000 – 50 000	94,10	64,99	20,97	3 269,65
Kreisangehörige Gemeinden, Verbandsgemeinden, Landkreise	970,40	40,52	924,87	3 985,14
verbandsfreie Gemeinden	953,82	54,37	892,00	2 607,30
50 000 – 100 000	591,98	30,50	554,07	2 402,58
20 000 – 50 000	1 439,92	90,51	1 335,00	3 378,67
10 000 – 20 000	752,19	38,32	711,46	2 134,68
5 000 – 10 000	468,27	11,08	456,76	1 718,85
Verbandsgemeinden und deren Ortsgemeinden	951,69	23,00	925,11	2 101,95
20 000 – 50 000	962,32	18,82	940,01	2 094,00
10 000 – 20 000	938,69	26,56	908,44	2 103,81
5 000 – 10 000	990,64	33,84	953,45	2 206,03
Ortsgemeinden	892,79	12,25	878,19	1 470,08
10 000 – 20 000	1 239,15	25,34	1 207,63	1 891,46
5 000 – 10 000	949,37	22,50	924,25	1 596,90
3 000 – 5 000	983,31	10,42	970,71	1 594,85
1 000 – 3 000	847,70	9,55	836,14	1 403,21
unter 1 000	809,07	6,17	800,82	1 327,14
Verbandsgemeinden	58,91	10,75	46,92	631,87
20 000 – 50 000	54,68	8,43	45,35	608,40
10 000 – 20 000	62,17	12,50	48,03	653,97
5 000 – 10 000	75,86	20,59	54,95	657,72
Landkreise	18,28	11,22	6,41	1 781,65
200 000 und mehr	5,63	4,10	1,13	1 676,83
100 000 – 200 000	21,10	13,05	7,30	1 821,09
unter 100 000	23,80	13,27	9,99	1 756,44
Bezirksverband Pfalz	0,48	0,47	-	51,54
Rheinland-Pfalz	754,49	53,22	691,69	3 881,51

Gebietskörperschaftsgruppe Gemeindegrößenklasse / Verbandsgemeindegrößenklasse nach der Zahl der Einwohner	Ausgaben des Vermögenshaushalts			
	Gewährung von Darlehen	Vermögens- erwerb	Bau- maßnahmen	Tilgung von Krediten, Rückzahlung innerer Darlehen
1 000 EUR				
Kreisfreie Städte	3 400	93 350	279 554	476 150
100 000 und mehr	596	62 920	175 661	425 865
50 000 – 100 000	-	22 793	67 747	35 465
20 000 – 50 000	2 804	7 637	36 146	14 820
Kreisangehörige Gemeinden, Verbandsgemeinden, Landkreise	45 873	395 146	874 035	437 780
verbandsfreie Gemeinden	14 608	82 608	134 926	96 010
50 000 – 100 000	157	10 946	7 029	37 901
20 000 – 50 000	13 012	42 503	50 647	30 837
10 000 – 20 000	438	28 420	76 581	27 002
5 000 – 10 000	1 000	739	669	271
Verbandsgemeinden und deren Ortsgemeinden	25 911	237 790	563 916	222 796
20 000 – 50 000	5 916	114 559	281 481	102 125
10 000 – 20 000	19 994	119 614	258 261	112 348
5 000 – 10 000	-	3 618	24 174	8 323
Ortsgemeinden	9 324	154 371	401 889	137 046
10 000 – 20 000	2 087	14 937	22 535	6 161
5 000 – 10 000	3 500	34 731	102 313	43 153
3 000 – 5 000	1 581	27 715	57 264	20 018
1 000 – 3 000	2 070	44 227	126 111	43 882
unter 1 000	86	32 761	93 666	23 832
Verbandsgemeinden	16 586	83 419	162 027	85 750
20 000 – 50 000	175	37 013	80 066	39 185
10 000 – 20 000	16 412	44 908	74 195	43 165
5 000 – 10 000	-	1 499	7 767	3 400
Landkreise	5 355	74 748	175 193	118 973
200 000 und mehr	-	13 826	31 229	12 832
100 000 – 200 000	5 354	42 120	119 787	83 372
unter 100 000	1	18 802	24 177	22 770
Bezirksverband Pfalz	-	1 658	7 917	2 524
Rheinland-Pfalz	49 273	490 154	1 161 506	916 454
EUR je Einwohner/-in				
Kreisfreie Städte	3,18	87,39	261,69	445,73
100 000 und mehr	0,97	102,84	287,12	696,08
50 000 – 100 000	-	79,44	236,11	123,60
20 000 – 50 000	16,54	45,05	213,22	87,42
Kreisangehörige Gemeinden, Verbandsgemeinden, Landkreise	15,13	130,29	288,19	144,35
verbandsfreie Gemeinden	23,97	135,56	221,41	157,55
50 000 – 100 000	1,35	94,04	60,39	325,63
20 000 – 50 000	62,16	203,04	241,95	147,31
10 000 – 20 000	1,59	103,31	278,38	98,15
5 000 – 10 000	116,47	86,05	77,91	31,56
Verbandsgemeinden und deren Ortsgemeinden	10,69	98,12	232,69	91,93
20 000 – 50 000	5,01	96,98	238,29	86,45
10 000 – 20 000	17,05	101,98	220,18	95,78
5 000 – 10 000	-	52,27	349,23	120,23
Ortsgemeinden	3,85	63,70	165,83	56,55
10 000 – 20 000	24,28	173,78	262,18	71,68
5 000 – 10 000	6,31	62,60	184,42	77,78
3 000 – 5 000	4,73	82,96	171,41	59,92
1 000 – 3 000	2,68	57,20	163,11	56,76
unter 1 000	0,13	48,50	138,67	35,28
Verbandsgemeinden	6,84	34,42	66,86	35,38
20 000 – 50 000	0,15	31,33	67,78	33,17
10 000 – 20 000	13,99	38,29	63,25	36,80
5 000 – 10 000	-	21,65	112,20	49,12
Landkreise	1,77	24,65	57,76	39,23
200 000 und mehr	-	21,93	49,54	20,36
100 000 – 200 000	2,73	21,50	61,15	42,56
unter 100 000	0,00	42,39	54,51	51,34
Bezirksverband Pfalz	-	1,17	5,58	1,78
Rheinland-Pfalz	12,01	119,52	283,22	223,46

Gebietskörperschaftsgruppe Gemeindegrößenklasse / Verbandsgemeindegrößenklasse nach der Zahl der Einwohner	Ausgaben des Vermögenshaushalts			Bruttoausgaben des Verwaltungs- und Vermögens- haushalts	Abzüglich haushalts- technische Ver- rechnungen	Bereinigte Brutto- ausgaben
	Zuweisungen und Zuschüsse für Investitionen	sonstige Ausgaben des Vermögens- haushalts	Brutto- ausgaben des Vermögens- haushalts			

1 000 EUR

Kreisfreie Städte	22 543	200	875 197	4 634 195	165 694	4 468 501
100 000 und mehr	21 897	173	687 111	2 925 750	117 099	2 808 650
50 000 – 100 000	409	17	126 430	1 092 506	39 889	1 052 617
20 000 – 50 000	238	11	61 656	615 940	8 706	607 234
Kreisangehörige Gemeinden, Verbandsgemeinden, Landkreise	64 138	66	1 817 038	13 903 456	205 413	13 698 043
verbandsfreie Gemeinden	5 955	-	334 107	1 923 009	44 158	1 878 851
50 000 – 100 000	220	-	56 253	335 897	7 426	328 472
20 000 – 50 000	1 756	-	138 756	846 014	15 884	830 130
10 000 – 20 000	3 953	-	136 394	723 636	20 849	702 787
5 000 – 10 000	25	-	2 703	17 461	-	17 461
Verbandsgemeinden und deren Ortsgemeinden	13 969	40	1 064 423	6 158 418	67 123	6 091 296
20 000 – 50 000	8 563	5	512 649	2 986 245	38 808	2 947 438
10 000 – 20 000	5 241	35	515 493	2 983 187	25 635	2 957 551
5 000 – 10 000	165	1	36 281	188 987	2 679	186 307
Ortsgemeinden	11 658	19	714 307	4 276 999	43 915	4 233 083
10 000 – 20 000	503	0	46 222	208 795	4 057	204 738
5 000 – 10 000	4 841	2	188 541	1 074 490	17 698	1 056 792
3 000 – 5 000	1 053	14	107 645	640 448	5 871	634 577
1 000 – 3 000	2 384	1	218 675	1 303 605	10 862	1 292 743
unter 1 000	2 877	0	153 223	1 049 660	5 427	1 044 233
Verbandsgemeinden	2 311	22	350 116	1 881 420	23 207	1 858 213
20 000 – 50 000	664	1	157 103	875 791	15 583	860 208
10 000 – 20 000	1 638	20	180 338	947 425	7 523	939 902
5 000 – 10 000	9	1	12 675	58 204	101	58 103
Landkreise	44 214	26	418 509	5 822 029	94 132	5 727 897
200 000 und mehr	10 357	-	68 243	1 125 197	2 996	1 122 202
100 000 – 200 000	22 408	21	273 062	3 840 633	78 833	3 761 799
unter 100 000	11 450	4	77 204	856 199	12 303	843 896
Bezirksverband Pfalz	-	-	12 100	85 267	94	85 173
Rheinland-Pfalz	86 681	266	2 704 335	18 622 918	371 201	18 251 717

EUR je Einwohner/-in

Kreisfreie Städte	21,10	0,19	819,28	4 338,09	155,11	4 182,98
100 000 und mehr	35,79	0,28	1 123,10	4 782,20	191,40	4 590,80
50 000 – 100 000	1,42	0,06	440,63	3 807,53	139,02	3 668,51
20 000 – 50 000	1,40	0,06	363,70	3 633,35	51,35	3 582,00
Kreisangehörige Gemeinden, Verbandsgemeinden, Landkreise	21,15	0,02	599,12	4 584,26	67,73	4 516,53
verbandsfreie Gemeinden	9,77	-	548,25	3 155,55	72,46	3 083,09
50 000 – 100 000	1,89	-	483,30	2 885,89	63,80	2 822,09
20 000 – 50 000	8,39	-	662,86	4 041,53	75,88	3 965,65
10 000 – 20 000	14,37	-	495,80	2 630,48	75,79	2 554,70
5 000 – 10 000	2,87	-	314,87	2 033,72	-	2 033,72
Verbandsgemeinden und deren Ortsgemeinden	5,76	0,02	439,22	2 541,16	27,70	2 513,47
20 000 – 50 000	7,25	0,00	433,98	2 527,98	32,85	2 495,12
10 000 – 20 000	4,47	0,03	439,48	2 543,29	21,86	2 521,43
5 000 – 10 000	2,39	0,01	524,12	2 730,15	38,71	2 691,44
Ortsgemeinden	4,81	0,01	294,75	1 764,83	18,12	1 746,71
10 000 – 20 000	5,85	0,00	537,77	2 429,23	47,20	2 382,03
5 000 – 10 000	8,73	0,00	339,84	1 936,74	31,90	1 904,84
3 000 – 5 000	3,15	0,04	322,22	1 917,07	17,57	1 899,49
1 000 – 3 000	3,08	0,00	282,83	1 686,04	14,05	1 671,99
unter 1 000	4,26	0,00	226,84	1 553,98	8,03	1 545,94
Verbandsgemeinden	0,95	0,01	144,47	776,33	9,58	766,76
20 000 – 50 000	0,56	0,00	132,99	741,39	13,19	728,20
10 000 – 20 000	1,40	0,02	153,75	807,72	6,41	801,30
5 000 – 10 000	0,13	0,01	183,11	840,83	1,46	839,37
Landkreise	14,58	0,01	137,99	1 919,64	31,04	1 888,61
200 000 und mehr	16,43	-	108,27	1 785,10	4,75	1 780,35
100 000 – 200 000	11,44	0,01	139,39	1 960,47	40,24	1 920,23
unter 100 000	25,82	0,01	174,07	1 930,51	27,74	1 902,77
Bezirksverband Pfalz	-	-	8,52	60,06	0,07	59,99
Rheinland-Pfalz	21,14	0,06	659,41	4 540,93	90,51	4 450,42

Gebietskörperschaftsgruppe Gemeindegrößenklasse / Verbandsgemeindegrößenklasse nach der Zahl der Einwohner	Abzüglich Zahlungen				
	von Gemeinden und Gemeindeverbände			von anderen Ebenen des öffentlichen Bereichs	Netto- ausgaben
	insgesamt	Verwaltungs- haushalt	Vermögens- haushalt		

1 000 EUR

Kreisfreie Städte	31 866	31 832	34	1 822 061	2 614 574
100 000 und mehr	22 787	22 762	24	1 057 024	1 728 840
50 000 – 100 000	2 924	2 924	-	487 704	561 989
20 000 – 50 000	6 156	6 146	10	277 332	323 746
Kreisangehörige Gemeinden, Verbandsgemeinden, Landkreise	3 716 823	3 687 743	29 080	4 555 340	5 425 880
verbandsfreie Gemeinden	229 535	226 336	3 199	233 232	1 416 083
50 000 – 100 000	61 993	59 939	2 055	75 679	190 799
20 000 – 50 000	77 192	76 814	377	58 855	694 084
10 000 – 20 000	87 715	86 948	767	95 936	519 136
5 000 – 10 000	2 635	2 635	-	2 761	12 066
Verbandsgemeinden und deren Ortsgemeinden	1 575 745	1 553 099	22 646	1 030 725	3 484 826
20 000 – 50 000	766 239	753 813	12 425	475 334	1 705 864
10 000 – 20 000	763 507	753 458	10 049	520 337	1 673 707
5 000 – 10 000	45 999	45 827	172	35 053	105 255
Ortsgemeinden	412 978	400 803	12 175	587 734	3 232 372
10 000 – 20 000	12 545	11 794	751	18 654	173 539
5 000 – 10 000	113 295	109 699	3 596	111 405	832 093
3 000 – 5 000	66 927	65 378	1 549	59 642	508 008
1 000 – 3 000	134 668	131 243	3 425	183 243	974 832
unter 1 000	85 543	82 689	2 855	214 791	743 899
Verbandsgemeinden	1 162 767	1 152 296	10 472	442 991	252 454
20 000 – 50 000	569 737	563 662	6 075	195 065	95 406
10 000 – 20 000	558 913	554 673	4 240	234 269	146 720
5 000 – 10 000	34 118	33 961	157	13 656	10 328
Landkreise	1 911 543	1 908 308	3 234	3 291 383	524 970
200 000 und mehr	477 921	477 205	716	638 464	5 817
100 000 – 200 000	1 177 632	1 176 043	1 588	2 135 263	448 904
unter 100 000	255 990	255 060	930	517 656	70 249
Bezirksverband Pfalz Rheinland-Pfalz	35 111 3 783 800	29 475 3 749 049	5 636 34 750	37 407 6 414 808	12 655 8 053 109

EUR je Einwohner/-in

Kreisfreie Städte	29,83	29,80	0,03	1 705,64	2 447,51
100 000 und mehr	37,25	37,21	0,04	1 727,73	2 825,82
50 000 – 100 000	10,19	10,19	-	1 699,72	1 958,61
20 000 – 50 000	36,31	36,25	0,06	1 635,95	1 909,74
Kreisangehörige Gemeinden, Verbandsgemeinden, Landkreise	1 225,51	1 215,93	9,59	1 501,99	1 789,02
verbandsfreie Gemeinden	376,65	371,40	5,25	382,72	2 323,71
50 000 – 100 000	532,62	514,97	17,65	650,21	1 639,26
20 000 – 50 000	368,76	366,95	1,80	281,16	3 315,74
10 000 – 20 000	318,85	316,06	2,79	348,74	1 887,11
5 000 – 10 000	306,88	306,88	-	321,58	1 405,26
Verbandsgemeinden und deren Ortsgemeinden	650,20	640,86	9,34	425,31	1 437,95
20 000 – 50 000	648,65	638,13	10,52	402,39	1 444,08
10 000 – 20 000	650,92	642,35	8,57	443,61	1 426,90
5 000 – 10 000	664,52	662,03	2,49	506,39	1 520,54
Ortsgemeinden	170,41	165,38	5,02	242,52	1 333,78
10 000 – 20 000	145,95	137,21	8,74	217,03	2 019,05
5 000 – 10 000	204,21	197,73	6,48	200,80	1 499,82
3 000 – 5 000	200,33	195,70	4,64	178,53	1 520,63
1 000 – 3 000	174,18	169,75	4,43	237,00	1 260,82
unter 1 000	126,64	122,42	4,23	317,99	1 101,31
Verbandsgemeinden	479,80	475,47	4,32	182,79	104,17
20 000 – 50 000	482,30	477,16	5,14	165,13	80,77
10 000 – 20 000	476,50	472,88	3,61	199,72	125,08
5 000 – 10 000	492,88	490,61	2,27	197,28	149,20
Landkreise	630,28	629,21	1,07	1 085,24	173,09
200 000 und mehr	758,21	757,07	1,14	1 012,91	9,23
100 000 – 200 000	601,13	600,32	0,81	1 089,96	229,15
unter 100 000	577,19	575,10	2,10	1 167,18	158,39
Bezirksverband Pfalz Rheinland-Pfalz	24,73 922,62	20,76 914,15	3,97 8,47	26,35 1 564,16	8,91 1 963,63

Gebietskörperschaftsgruppe Gemeindegrößenklasse / Verbandsgemeindegrößenklasse nach der Zahl der Einwohner	Einnahmen des Verwaltungshaushalts						
	Steuern, allgemeine Zuweisungen						
	zusammen	Steuern und steuer- ähnliche Einnahmen	allgemeine Zulagen und Umlagen				
zusammen			Schlüssel- zuweisungen	Bedarfs- zuweisungen	sonstige allgemeine Zuweisungen	Ausgleichs- leistungen	allgemeine Umlagen

1 000 EUR

Kreisfreie Städte	2 940 348	2 167 249	773 099	565 610	-	155 082	52 407	-
100 000 und mehr	1 952 473	1 516 064	436 410	299 149	-	106 561	30 700	-
50 000 – 100 000	643 002	431 261	211 741	163 145	-	34 603	13 993	-
20 000 – 50 000	344 873	219 925	124 948	103 316	-	13 918	7 714	-
Kreisangehörige Gemeinden,								
Verbandsgemeinden, Landkreise	8 213 073	3 734 124	4 478 949	1 520 407	-	89 831	152 304	2 716 408
verbandsfreie Gemeinden	1 302 799	1 172 033	130 766	89 933	-	10 635	30 198	-
50 000 – 100 000	169 861	137 559	32 302	22 966	-	4 414	4 921	-
20 000 – 50 000	700 792	670 218	30 574	27 544	-	- 7 284	10 315	-
10 000 – 20 000	419 672	354 332	65 340	38 384	-	12 543	14 413	-
5 000 – 10 000	12 473	9 923	2 550	1 039	-	962	548	-
Verbandsgemeinden und deren								
Ortsgemeinden	4 211 305	2 558 085	1 653 220	576 799	-	37 096	122 107	917 219
20 000 – 50 000	2 047 784	1 256 433	791 351	273 689	-	16 613	59 724	441 326
10 000 – 20 000	2 046 436	1 238 481	807 955	281 244	-	19 150	59 158	448 403
5 000 – 10 000	117 085	63 171	53 914	21 867	-	1 333	3 224	27 491
Ortsgemeinden	2 989 497	2 550 559	438 939	287 090	-	29 742	122 107	-
10 000 – 20 000	151 413	137 458	13 955	6 861	-	2 729	4 365	-
5 000 – 10 000	720 115	642 054	78 061	45 441	-	5 163	27 457	-
3 000 – 5 000	500 453	457 140	43 313	22 950	-	2 559	17 804	-
1 000 – 3 000	887 529	747 981	139 548	89 132	-	10 782	39 634	-
unter 1 000	729 987	565 925	164 063	122 705	-	8 510	32 847	-
Verbandsgemeinden	1 221 808	7 526	1 214 282	289 709	-	7 354	-	917 219
20 000 – 50 000	584 519	4 038	580 481	136 048	-	3 107	-	441 326
10 000 – 20 000	599 586	3 320	596 266	144 115	-	3 749	-	448 403
5 000 – 10 000	37 703	169	37 534	9 546	-	498	-	27 491
Landkreise	2 698 969	4 007	2 694 963	853 675	-	42 099	-	1 799 189
200 000 und mehr	583 135	326	582 809	123 443	-	4 538	-	454 829
100 000 – 200 000	1 714 911	2 714	1 712 197	576 770	-	25 812	-	1 109 614
unter 100 000	400 923	966	399 957	153 462	-	11 749	-	234 746
Bezirksverband Pfalz	50 379	-	50 379	-	-	25 517	-	24 861
Rheinland-Pfalz	11 203 800	5 901 373	5 302 427	2 086 017	-	270 430	204 712	2 741 269

EUR je Einwohner/-in

Kreisfreie Städte	2 752,47	2 028,77	723,70	529,47	-	145,17	49,06	-
100 000 und mehr	3 191,36	2 478,04	713,32	488,97	-	174,18	50,18	-
50 000 – 100 000	2 240,95	1 503,00	737,95	568,58	-	120,60	48,77	-
20 000 – 50 000	2 034,36	1 297,31	737,05	609,45	-	82,10	45,51	-
Kreisangehörige Gemeinden,								
Verbandsgemeinden, Landkreise	2 708,02	1 231,22	1 476,80	501,31	-	29,62	50,22	895,66
verbandsfreie Gemeinden	2 137,82	1 923,24	214,58	147,58	-	17,45	49,55	-
50 000 – 100 000	1 459,38	1 181,85	277,52	197,32	-	37,92	42,28	-
20 000 – 50 000	3 347,79	3 201,73	146,06	131,58	-	- 34,80	49,27	-
10 000 – 20 000	1 525,55	1 288,03	237,52	139,53	-	45,60	52,39	-
5 000 – 10 000	1 452,76	1 155,77	296,99	121,04	-	112,09	63,86	-
Verbandsgemeinden und deren								
Ortsgemeinden	1 737,72	1 055,55	682,17	238,01	-	15,31	50,39	378,47
20 000 – 50 000	1 733,53	1 063,62	669,91	231,69	-	14,06	50,56	373,60
10 000 – 20 000	1 744,67	1 055,86	688,81	239,77	-	16,33	50,43	382,28
5 000 – 10 000	1 691,45	912,59	778,86	315,89	-	19,26	46,58	397,14
Ortsgemeinden	1 233,56	1 052,44	181,12	118,46	-	12,27	50,39	-
10 000 – 20 000	1 761,62	1 599,27	162,36	79,83	-	31,75	50,78	-
5 000 – 10 000	1 297,99	1 157,28	140,70	81,91	-	9,31	49,49	-
3 000 – 5 000	1 498,02	1 368,37	129,65	68,70	-	7,66	53,29	-
1 000 – 3 000	1 147,90	967,42	180,49	115,28	-	13,94	51,26	-
unter 1 000	1 080,71	837,83	242,89	181,66	-	12,60	48,63	-
Verbandsgemeinden	504,16	3,11	501,05	119,54	-	3,03	-	378,47
20 000 – 50 000	494,82	3,42	491,40	115,17	-	2,63	-	373,60
10 000 – 20 000	511,17	2,83	508,34	122,86	-	3,20	-	382,28
5 000 – 10 000	544,67	2,44	542,23	137,90	-	7,20	-	397,14
Landkreise	889,91	1,32	888,58	281,47	-	13,88	-	593,23
200 000 und mehr	925,13	0,52	924,61	195,84	-	7,20	-	721,57
100 000 – 200 000	875,39	1,39	874,00	294,42	-	13,18	-	566,41
unter 100 000	903,98	2,18	901,80	346,02	-	26,49	-	529,29
Bezirksverband Pfalz	35,49	-	35,49	-	-	17,97	-	17,51
Rheinland-Pfalz	2 731,88	1 438,96	1 292,92	508,64	-	65,94	49,92	668,42

Gebietskörperschaftsgruppe Gemeindegrößenklasse / Verbandsgemeindegrößenklasse nach der Zahl der Einwohner	Einnahmen des Verwaltungshaushalts					
	Einnahmen aus Verwaltung und Betrieb					
	zusammen	Gebühren, zweck- gebundene Abgaben	übrige Verwaltungs- und Betriebs- einnahmen	Erstattungen von Ausgaben des Verwaltungs- haushalts	aufgaben- bezogene Leistungs- beteiligungen	Zuweisungen und Zuschüsse für laufende Zwecke

1 000 EUR

Kreisfreie Städte	1 380 462	122 548	42 281	690 657	204 685	320 291
100 000 und mehr	839 306	72 828	27 160	422 025	123 025	194 269
50 000 – 100 000	357 268	32 902	12 365	179 418	53 563	79 020
20 000 – 50 000	183 888	16 818	2 755	89 215	28 097	47 003
Kreisangehörige Gemeinden, Verbandsgemeinden, Landkreise	4 508 093	274 109	233 197	1 736 237	303 176	1 961 375
verbandsfreie Gemeinden	444 322	47 884	34 969	132 623	402	228 445
50 000 – 100 000	116 532	8 289	3 115	26 953	209	77 965
20 000 – 50 000	159 889	18 784	19 143	52 043	81	69 838
10 000 – 20 000	164 549	20 349	12 629	52 892	112	78 568
5 000 – 10 000	3 352	462	81	735	-	2 074
Verbandsgemeinden und deren Ortsgemeinden	1 259 423	133 347	189 394	314 943	3 151	618 588
20 000 – 50 000	590 096	62 589	88 038	156 552	1 536	281 382
10 000 – 20 000	629 971	66 992	93 024	147 108	1 517	321 330
5 000 – 10 000	39 356	3 766	8 332	11 284	99	15 876
Ortsgemeinden	798 871	77 456	175 067	93 319	2 120	450 909
10 000 – 20 000	24 045	2 560	3 983	5 459	16	12 027
5 000 – 10 000	189 959	21 303	21 947	32 380	694	113 634
3 000 – 5 000	102 729	9 338	12 826	11 275	281	69 009
1 000 – 3 000	244 492	23 859	46 766	24 719	688	148 460
unter 1 000	237 646	20 396	89 545	19 485	441	107 779
Verbandsgemeinden	460 553	55 892	14 326	221 624	1 031	167 679
20 000 – 50 000	216 682	27 157	6 586	110 018	465	72 455
10 000 – 20 000	231 927	26 947	7 123	105 228	494	92 137
5 000 – 10 000	11 944	1 787	618	6 379	72	3 087
Landkreise	2 804 348	92 878	8 835	1 288 670	299 622	1 114 343
200 000 und mehr	549 929	17 647	2 200	255 911	95 184	178 988
100 000 – 200 000	1 876 446	62 284	4 824	862 636	153 367	793 335
unter 100 000	377 972	12 947	1 811	170 124	51 070	142 020
Bezirksverband Pfalz	24 940	6 674	988	1 658	-	15 619
Rheinland-Pfalz	5 913 495	403 331	276 466	2 428 552	507 860	2 297 286

EUR je Einwohner/-in

Kreisfreie Städte	1 292,26	114,72	39,58	646,53	191,61	299,83
100 000 und mehr	1 371,86	119,04	44,39	689,81	201,09	317,54
50 000 – 100 000	1 245,13	114,67	43,10	625,30	186,67	275,39
20 000 – 50 000	1 084,73	99,21	16,25	526,27	165,74	277,26
Kreisangehörige Gemeinden, Verbandsgemeinden, Landkreise	1 486,41	90,38	76,89	572,47	99,96	646,71
verbandsfreie Gemeinden	729,11	78,57	57,38	217,63	0,66	374,86
50 000 – 100 000	1 001,19	71,22	26,76	231,57	1,79	669,85
20 000 – 50 000	763,81	89,73	91,45	248,62	0,39	333,63
10 000 – 20 000	598,15	73,97	45,91	192,27	0,41	285,60
5 000 – 10 000	390,42	53,81	9,48	85,61	-	241,53
Verbandsgemeinden und deren Ortsgemeinden	519,68	55,02	78,15	129,96	1,30	255,25
20 000 – 50 000	499,54	52,98	74,53	132,53	1,30	238,20
10 000 – 20 000	537,08	57,11	79,31	125,42	1,29	273,95
5 000 – 10 000	568,55	54,41	120,37	163,00	1,42	229,35
Ortsgemeinden	329,64	31,96	72,24	38,51	0,87	186,06
10 000 – 20 000	279,75	29,78	46,35	63,51	0,19	139,93
5 000 – 10 000	342,40	38,40	39,56	58,36	1,25	204,82
3 000 – 5 000	307,50	27,95	38,39	33,75	0,84	206,57
1 000 – 3 000	316,22	30,86	60,49	31,97	0,89	192,01
unter 1 000	351,82	30,19	132,57	28,85	0,65	159,56
Verbandsgemeinden	190,04	23,06	5,91	91,45	0,43	69,19
20 000 – 50 000	183,43	22,99	5,58	93,13	0,39	61,34
10 000 – 20 000	197,73	22,97	6,07	89,71	0,42	78,55
5 000 – 10 000	172,54	25,82	8,92	92,16	1,04	44,60
Landkreise	924,65	30,62	2,91	424,90	98,79	367,42
200 000 und mehr	872,45	28,00	3,49	406,00	151,01	283,96
100 000 – 200 000	957,84	31,79	2,46	440,34	78,29	404,96
unter 100 000	852,23	29,19	4,08	383,59	115,15	320,22
Bezirksverband Pfalz	17,57	4,70	0,70	1,17	-	11,00
Rheinland-Pfalz	1 441,92	98,35	67,41	592,17	123,83	560,16

noch: Einnahmen der Gemeinden und Gemeindeverbände 2021 nach Arten,
T 17 Gebietskörperschaftsgruppen und Gemeindegrößenklassen

Gebietskörperschaftsgruppe Gemeindegrößenklasse / Verbandsgemeindegrößenklasse nach der Zahl der Einwohner	Einnahmen des Verwaltungshaushalts				Einwohner
	zusammen	sonstige Finanzeinnahmen		Brutto- einnahmen des Verwaltungs- haushalts	
		darunter			
		Gewinnanteile, Konzessionsabgaben	Ersatz von sozialen Leistungen		

1 000 EUR

Kreisfreie Städte	213 559	93 754	42 244	4 534 370	1 068 257
100 000 und mehr	129 585	62 877	23 782	2 921 364	611 800
50 000 – 100 000	54 170	20 609	10 893	1 054 441	286 933
20 000 – 50 000	29 804	10 268	7 569	558 565	169 524
Kreisangehörige Gemeinden, Verbandsgemeinden, Landkreise	335 560	114 985	113 971	13 056 726	3 032 870
verbandsfreie Gemeinden	59 969	28 496	5 498	1 807 090	609 405
50 000 – 100 000	10 601	6 000	2 249	296 994	116 393
20 000 – 50 000	28 860	11 080	2 084	889 541	209 330
10 000 – 20 000	19 977	11 089	1 068	604 198	275 096
5 000 – 10 000	531	327	97	16 357	8 586
Verbandsgemeinden und deren Ortsgemeinden	146 206	78 225	6 511	5 616 935	2 423 465
20 000 – 50 000	72 222	38 761	2 667	2 710 102	1 181 279
10 000 – 20 000	70 081	37 025	3 719	2 746 488	1 172 964
5 000 – 10 000	3 903	2 439	125	160 345	69 222
Ortsgemeinden	104 158	75 983	7	3 892 526	2 423 465
10 000 – 20 000	4 067	2 940	-	179 525	85 951
5 000 – 10 000	28 744	20 541	7	938 818	554 794
3 000 – 5 000	16 266	11 206	0	619 448	334 077
1 000 – 3 000	28 153	22 803	-	1 160 174	773 175
unter 1 000	26 928	18 493	-	994 561	675 468
Verbandsgemeinden	42 048	2 241	6 503	1 724 409	2 423 465
20 000 – 50 000	20 495	1 183	2 667	821 696	1 181 279
10 000 – 20 000	20 373	822	3 712	851 887	1 172 964
5 000 – 10 000	1 180	236	125	50 827	69 222
Landkreise	129 384	8 264	101 962	5 632 701	3 032 870
200 000 und mehr	28 836	352	25 013	1 161 901	630 328
100 000 – 200 000	79 204	6 209	60 109	3 670 561	1 959 033
unter 100 000	21 345	1 704	16 840	800 240	443 509
Bezirksverband Pfalz Rheinland-Pfalz	5 981 555 100	5 847 214 587	- 156 215	81 300 17 672 396	1 419 679 4 101 127

EUR je Einwohner/-in

Kreisfreie Städte	199,91	87,76	39,54	4 244,64
100 000 und mehr	211,81	102,77	38,87	4 775,03
50 000 – 100 000	188,79	71,82	37,96	3 674,87
20 000 – 50 000	175,81	60,57	44,65	3 294,90
Kreisangehörige Gemeinden, Verbandsgemeinden, Landkreise	110,64	37,91	37,58	4 305,07
verbandsfreie Gemeinden	98,41	46,76	9,02	2 965,34
50 000 – 100 000	91,08	51,55	19,32	2 551,65
20 000 – 50 000	137,87	52,93	9,95	4 249,47
10 000 – 20 000	72,62	40,31	3,88	2 196,32
5 000 – 10 000	61,88	38,14	11,31	1 905,06
Verbandsgemeinden und deren Ortsgemeinden	60,33	32,28	2,69	2 317,73
20 000 – 50 000	61,14	32,81	2,26	2 294,21
10 000 – 20 000	59,75	31,56	3,17	2 341,49
5 000 – 10 000	56,39	35,24	1,80	2 316,39
Ortsgemeinden	42,98	31,35	0,00	1 606,18
10 000 – 20 000	47,32	34,20	-	2 088,69
5 000 – 10 000	51,81	37,03	0,01	1 692,19
3 000 – 5 000	48,69	33,54	0,00	1 854,21
1 000 – 3 000	36,41	29,49	-	1 500,53
unter 1 000	39,87	27,38	-	1 472,40
Verbandsgemeinden	17,35	0,92	2,68	711,55
20 000 – 50 000	17,35	1,00	2,26	695,60
10 000 – 20 000	17,37	0,70	3,16	726,27
5 000 – 10 000	17,04	3,40	1,80	734,26
Landkreise	42,66	2,72	33,62	1 857,22
200 000 und mehr	45,75	0,56	39,68	1 843,33
100 000 – 200 000	40,43	3,17	30,68	1 873,66
unter 100 000	48,13	3,84	37,97	1 804,34
Bezirksverband Pfalz Rheinland-Pfalz	4,21 135,35	4,12 52,32	- 38,09	57,27 4 309,16

Gebietskörperschaftsgruppe Gemeindegrößenklasse / Verbandsgemeindegrößenklasse nach der Zahl der Einwohner	Einnahmen des Vermögenshaushalts				
	Rückflüsse von Darlehen	Einnahmen aus der Veräußerung von Beteiligungen	Einnahmen aus der Veräußerung von Sachvermögen	Beiträge und ähnliche Entgelte	Zuweisungen und Zuschüsse für Investitionen
1 000 EUR					
Kreisfreie Städte	3 551	5 571	52 676	29 694	91 241
100 000 und mehr	980	5 571	37 341	13 836	51 008
50 000 – 100 000	331	-	11 684	6 826	27 861
20 000 – 50 000	2 240	-	3 651	9 033	12 372
Kreisangehörige Gemeinden, Verbandsgemeinden, Landkreise	31 838	4 507	211 378	124 262	354 624
verbandsfreie Gemeinden	5 821	3 500	21 906	12 825	44 042
50 000 – 100 000	334	-	2 310	187	10 221
20 000 – 50 000	3 884	-	9 668	4 604	10 435
10 000 – 20 000	539	3 500	9 876	7 900	23 278
5 000 – 10 000	1 064	-	51	134	107
Verbandsgemeinden und deren Ortsgemeinden	21 038	435	186 311	111 357	179 632
20 000 – 50 000	7 181	71	95 262	50 944	89 576
10 000 – 20 000	13 848	364	77 674	54 441	83 172
5 000 – 10 000	10	-	13 375	5 973	6 884
Ortsgemeinden	2 212	336	182 339	109 882	103 941
10 000 – 20 000	106	-	3 858	2 913	4 598
5 000 – 10 000	190	4	45 112	24 791	29 678
3 000 – 5 000	486	-	35 372	18 178	13 644
1 000 – 3 000	619	274	45 862	34 693	30 060
unter 1 000	810	58	52 134	29 307	25 962
Verbandsgemeinden	18 826	99	3 971	1 476	75 690
20 000 – 50 000	5 592	34	2 115	14	37 485
10 000 – 20 000	13 234	66	1 843	1 457	35 055
5 000 – 10 000	-	-	14	5	3 151
Landkreise	4 979	572	3 161	80	130 950
200 000 und mehr	12	-	232	-	13 919
100 000 – 200 000	4 967	572	2 886	80	83 252
unter 100 000	-	-	43	-	33 780
Bezirksverband Pfalz	8	-	41	-	6 284
Rheinland-Pfalz	35 397	10 077	264 095	153 956	452 149
EUR je Einwohner/-in					
Kreisfreie Städte	3,32	5,21	49,31	27,80	85,41
100 000 und mehr	1,60	9,11	61,03	22,61	83,37
50 000 – 100 000	1,15	-	40,72	23,79	97,10
20 000 – 50 000	13,21	-	21,54	53,28	72,98
Kreisangehörige Gemeinden, Verbandsgemeinden, Landkreise	10,50	1,49	69,70	40,97	116,93
verbandsfreie Gemeinden	9,55	5,74	35,95	21,04	72,27
50 000 – 100 000	2,87	-	19,85	1,60	87,82
20 000 – 50 000	18,55	-	46,18	21,99	49,85
10 000 – 20 000	1,96	12,72	35,90	28,72	84,62
5 000 – 10 000	123,93	-	5,98	15,62	12,45
Verbandsgemeinden und deren Ortsgemeinden	8,68	0,18	76,88	45,95	74,12
20 000 – 50 000	6,08	0,06	80,64	43,13	75,83
10 000 – 20 000	11,81	0,31	66,22	46,41	70,91
5 000 – 10 000	0,14	-	193,22	86,28	99,45
Ortsgemeinden	0,91	0,14	75,24	45,34	42,89
10 000 – 20 000	1,24	-	44,89	33,89	53,49
5 000 – 10 000	0,34	0,01	81,31	44,68	53,49
3 000 – 5 000	1,46	-	105,88	54,41	40,84
1 000 – 3 000	0,80	0,35	59,32	44,87	38,88
unter 1 000	1,20	0,09	77,18	43,39	38,44
Verbandsgemeinden	7,77	0,04	1,64	0,61	31,23
20 000 – 50 000	4,73	0,03	1,79	0,01	31,73
10 000 – 20 000	11,28	0,06	1,57	1,24	29,89
5 000 – 10 000	-	-	0,20	0,08	45,51
Landkreise	1,64	0,19	1,04	0,03	43,18
200 000 und mehr	0,02	-	0,37	-	22,08
100 000 – 200 000	2,54	0,29	1,47	0,04	42,50
unter 100 000	-	-	0,10	-	76,17
Bezirksverband Pfalz	0,01	-	0,03	-	4,43
Rheinland-Pfalz	8,63	2,46	64,40	37,54	110,25

Gebietskörperschaftsgruppe Gemeindegrößenklasse / Verbandsgemeindegrößenklasse nach der Zahl der Einwohner	Einnahmen des Vermögenshaushalts		Brutto- einnahmen des Verwaltungs- und Vermögens- haushalts	Abzüglich haushalts- technische Verrech- nungen
	Einnahmen aus Kredit- en und inneren Darlehen	Brutto- einnahmen des Vermögens- haushalts		

1 000 EUR

Kreisfreie Städte	457 437	641 527	5 175 897	165 694
100 000 und mehr	377 624	486 374	3 407 738	117 099
50 000 – 100 000	53 006	99 708	1 154 148	39 889
20 000 – 50 000	26 808	55 446	614 011	8 706
Kreisangehörige Gemeinden, Verbandsgemeinden, Landkreise	435 234	1 163 399	14 220 125	205 413
verbandsfreie Gemeinden	54 850	142 965	1 950 055	44 158
50 000 – 100 000	9 910	22 962	319 956	7 426
20 000 – 50 000	11 128	39 733	929 275	15 884
10 000 – 20 000	33 812	78 914	683 111	20 849
5 000 – 10 000	-	1 356	17 713	-
Verbandsgemeinden und deren Ortsgemeinden	236 098	736 405	6 353 340	67 122
20 000 – 50 000	97 328	341 840	3 051 942	38 808
10 000 – 20 000	127 227	356 770	3 103 258	25 635
5 000 – 10 000	11 543	37 794	198 140	2 679
Ortsgemeinden	155 357	555 518	4 448 044	43 915
10 000 – 20 000	14 922	26 397	205 922	4 057
5 000 – 10 000	52 823	152 597	1 091 415	17 698
3 000 – 5 000	17 254	86 005	705 453	5 871
1 000 – 3 000	52 341	163 915	1 324 089	10 862
unter 1 000	18 017	126 604	1 121 165	5 427
Verbandsgemeinden	80 742	180 887	1 905 296	23 207
20 000 – 50 000	30 149	75 426	897 122	15 583
10 000 – 20 000	44 751	96 449	948 336	7 523
5 000 – 10 000	5 842	9 011	59 838	101
Landkreise	144 286	284 029	5 916 730	94 132
200 000 und mehr	4 780	18 943	1 180 844	2 996
100 000 – 200 000	115 768	207 524	3 878 085	78 833
unter 100 000	23 738	57 562	857 801	12 303
Bezirksverband Pfalz	-	6 333	87 633	94
Rheinland-Pfalz	892 671	1 811 259	19 483 655	371 201

EUR je Einwohner/-in

Kreisfreie Städte	428,21	600,54	4 845,18	155,11
100 000 und mehr	617,23	794,99	5 570,02	191,40
50 000 – 100 000	184,73	347,49	4 022,36	139,02
20 000 – 50 000	158,13	327,07	3 621,97	51,35
Kreisangehörige Gemeinden, Verbandsgemeinden, Landkreise	143,51	383,60	4 688,67	67,73
verbandsfreie Gemeinden	90,01	234,60	3 199,93	72,46
50 000 – 100 000	85,14	197,28	2 748,93	63,80
20 000 – 50 000	53,16	189,81	4 439,28	75,88
10 000 – 20 000	122,91	286,86	2 483,17	75,79
5 000 – 10 000	-	157,98	2 063,03	-
Verbandsgemeinden und deren Ortsgemeinden	97,42	303,86	2 621,59	27,70
20 000 – 50 000	82,39	289,38	2 583,59	32,85
10 000 – 20 000	108,47	304,16	2 645,66	21,86
5 000 – 10 000	166,76	545,99	2 862,38	38,71
Ortsgemeinden	64,11	229,22	1 835,41	18,12
10 000 – 20 000	173,61	307,12	2 395,81	47,20
5 000 – 10 000	95,21	275,05	1 967,24	31,90
3 000 – 5 000	51,65	257,44	2 111,65	17,57
1 000 – 3 000	67,70	212,00	1 712,53	14,05
unter 1 000	26,67	187,43	1 659,83	8,03
Verbandsgemeinden	33,32	74,64	786,19	9,58
20 000 – 50 000	25,52	63,85	759,45	13,19
10 000 – 20 000	38,15	82,23	808,50	6,41
5 000 – 10 000	84,39	130,18	864,43	1,46
Landkreise	47,57	93,65	1 950,87	31,04
200 000 und mehr	7,58	30,05	1 873,38	4,75
100 000 – 200 000	59,09	105,93	1 979,59	40,24
unter 100 000	53,52	129,79	1 934,12	27,74
Bezirksverband Pfalz	-	4,46	61,73	0,07
Rheinland-Pfalz	217,66	441,65	4 750,80	90,51

noch: Einnahmen der Gemeinden und Gemeindeverbände 2021 nach Arten,
T 17 Gebietskörperschaftsgruppen und Gemeindegrößenklassen

Gebietskörperschaftsgruppe Gemeindegrößenklasse / Verbandsgemeindegrößenklasse nach der Zahl der Einwohner	Bereinigte Brutto- einnahmen	Netto- einnahmen	Saldo aus Ausgaben (T16) und Einnahmen (T17), Mehrausgaben (-) bzw. Mehreinnahmen (+)			Einwohner
			insgesamt	des Verwaltungs- haushalts	des Vermögens- haushalts	

1 000 EUR

Kreisfreie Städte	5 010 203	3 156 276	541 702	775 371	-233 670	1 068 257
100 000 und mehr	3 290 638	2 210 828	481 988	682 726	-200 737	611 800
50 000 – 100 000	1 114 259	623 631	61 643	88 365	-26 723	286 933
20 000 – 50 000	605 305	321 817	-1 929	4 281	-6 210	169 524
Kreisangehörige Gemeinden, Verbandsgemeinden, Landkreise	14 014 712	5 742 549	316 669	970 309	-653 640	3 032 870
verbandsfreie Gemeinden	1 905 897	1 443 130	27 046	218 188	-191 142	609 405
50 000 – 100 000	312 530	174 857	-15 941	17 350	-33 291	116 393
20 000 – 50 000	913 391	777 344	83 260	182 284	-99 023	209 330
10 000 – 20 000	662 263	478 611	-40 524	16 956	-57 480	275 096
5 000 – 10 000	17 713	12 317	252	1 599	-1 347	8 586
Verbandsgemeinden und deren Ortsgemeinden	6 286 218	3 679 748	194 922	522 940	-328 018	2 423 465
20 000 – 50 000	3 013 135	1 771 562	65 697	236 506	-170 809	1 181 279
10 000 – 20 000	3 077 623	1 793 779	120 072	278 794	-158 723	1 172 964
5 000 – 10 000	195 460	114 408	9 153	7 639	1 514	69 222
Ortsgemeinden	4 404 129	3 403 418	171 046	329 834	-158 788	2 423 465
10 000 – 20 000	201 865	170 667	-2 873	16 952	-19 825	85 951
5 000 – 10 000	1 073 717	849 018	16 925	52 869	-35 944	554 794
3 000 – 5 000	699 582	573 012	65 005	86 645	-21 640	334 077
1 000 – 3 000	1 313 227	995 316	20 484	75 245	-54 760	773 175
unter 1 000	1 115 738	815 404	71 504	98 123	-26 619	675 468
Verbandsgemeinden	1 882 089	276 330	23 876	193 105	-169 229	2 423 465
20 000 – 50 000	881 539	116 737	21 331	103 008	-81 677	1 181 279
10 000 – 20 000	940 813	147 631	911	84 799	-83 888	1 172 964
5 000 – 10 000	59 737	11 962	1 634	5 298	-3 664	69 222
Landkreise	5 822 597	619 671	94 701	229 181	-134 480	3 032 870
200 000 und mehr	1 177 848	61 463	55 646	104 946	-49 300	630 328
100 000 – 200 000	3 799 252	486 357	37 452	102 991	-65 538	1 959 033
unter 100 000	845 498	71 852	1 603	21 245	-19 642	443 509
Bezirksverband Pfalz	87 539	15 021	2 366	8 132	-5 767	1 419 679
Rheinland-Pfalz	19 112 453	8 913 845	860 736	1 753 812	-893 076	4 101 127

EUR je Einwohner/-in

Kreisfreie Städte	4 690,07	2 954,60	507,09	725,83	-218,74
100 000 und mehr	5 378,62	3 613,64	787,82	1 115,93	-328,11
50 000 – 100 000	3 883,34	2 173,44	214,83	307,96	-93,13
20 000 – 50 000	3 570,62	1 898,36	-11,38	25,25	-36,63
Kreisangehörige Gemeinden, Verbandsgemeinden, Landkreise	4 620,94	1 893,44	104,41	319,93	-215,52
verbandsfreie Gemeinden	3 127,47	2 368,10	44,38	358,03	-313,65
50 000 – 100 000	2 685,13	1 502,30	-136,96	149,06	-286,02
20 000 – 50 000	4 363,40	3 713,49	397,75	870,80	-473,05
10 000 – 20 000	2 407,39	1 739,80	-147,31	61,64	-208,95
5 000 – 10 000	2 063,03	1 434,58	29,32	186,21	-156,89
Verbandsgemeinden und deren Ortsgemeinden	2 593,90	1 518,38	80,43	215,78	-135,35
20 000 – 50 000	2 550,74	1 499,70	55,62	200,21	-144,60
10 000 – 20 000	2 623,80	1 529,27	102,37	237,68	-135,32
5 000 – 10 000	2 823,67	1 652,76	132,23	110,36	21,87
Ortsgemeinden	1 817,29	1 404,36	70,58	136,10	-65,52
10 000 – 20 000	2 348,61	1 985,63	-33,42	197,23	-230,65
5 000 – 10 000	1 935,34	1 530,33	30,51	95,29	-64,79
3 000 – 5 000	2 094,07	1 715,21	194,58	259,36	-64,78
1 000 – 3 000	1 698,49	1 287,31	26,49	97,32	-70,83
unter 1 000	1 651,80	1 207,17	105,86	145,27	-39,41
Verbandsgemeinden	776,61	114,02	9,85	79,68	-69,83
20 000 – 50 000	746,26	98,82	18,06	87,20	-69,14
10 000 – 20 000	802,08	125,86	0,78	72,29	-71,52
5 000 – 10 000	862,97	172,81	23,61	76,54	-52,93
Landkreise	1 919,83	204,32	31,22	75,57	-44,34
200 000 und mehr	1 868,63	97,51	88,28	166,49	-78,21
100 000 – 200 000	1 939,35	248,26	19,12	52,57	-33,45
unter 100 000	1 906,38	162,01	3,61	47,90	-44,29
Bezirksverband Pfalz	61,66	10,58	1,67	5,73	-4,06
Rheinland-Pfalz	4 660,29	2 173,51	209,88	427,64	-217,76

Verwaltungsbezirk	Gem.- Schl.- Nr.	Ausgaben des Verwaltungshaushalts							
		Personal- ausgaben	sächl. Verwaltungs- und Betriebsaufwand			Zuweisungen und Zuschüsse			
			zu- sammen	Ver- wal- tungs- und Betriebs- ausgaben	Erstat- tungen von Ausgaben des Verwaltungs- haushalts	zu- sammen	Zuweisungen und sonstige Zuschüsse für laufende Zwecke	Leistungen der Sozial- und Jugendhilfe	Leistungen an Kriegsopfer und sonstige soziale Leistungen
1 000 EUR									

Kreisfreie Städte

Frankenthal (Pfalz), St.	311	50 269	44 232	33 735	10 498	49 913	6 675	16 221	27 016
Kaiserslautern, St.	312	98 556	73 361	69 406	3 955	159 127	37 499	57 195	64 433
Koblenz, St.	111	114 567	158 285	86 881	71 404	160 625	41 108	52 372	67 142
Landau i. d. Pf., St.	313	31 730	42 776	39 464	3 312	62 865	23 512	14 187	25 166
Ludwigshafen a. Rh., St.	314	197 530	145 095	128 736	16 359	237 585	43 137	79 736	114 713
Mainz, St.	315	217 764	103 030	82 601	20 429	344 360	128 678	88 937	125 661
Neustadt a. d. Weinstr., St.	316	52 982	30 861	27 828	3 033	60 052	12 348	20 059	27 645
Pirmasens, St.	317	42 501	36 268	23 495	12 773	69 695	8 450	25 414	35 832
Speyer, St.	318	57 225	45 522	31 251	14 272	68 822	17 518	21 228	30 068
Trier, St. ²	211	121 441	154 661	77 832	76 830	179 191	54 343	57 304	67 544
Worms, St.	319	75 492	84 407	47 354	37 054	129 619	28 494	45 726	55 399
Zweibrücken, St.	320	33 588	24 670	18 927	5 743	49 825	13 636	14 993	21 196

Landkreise¹

Ahrweiler	131	100 181	273 738	156 464	117 274	347 936	156 840	39 175	48 851
Altenkirchen (Ww.)	132	105 152	96 159	68 348	27 812	143 534	51 983	39 844	51 581
Alzey-Worms	331	108 576	74 866	63 799	11 067	144 861	55 023	37 326	52 506
Bad Dürkheim	332	123 905	97 663	66 652	31 011	151 650	62 614	37 925	50 987
Bad Kreuznach	133	145 769	129 365	73 928	55 437	211 836	71 242	53 175	87 385
Bad Kreuznach, gkSt.		40 088	32 194	16 451	15 743	26 852	8 110	15 086	3 656
Berncastel-Wittlich	231	100 561	125 198	65 810	59 388	157 344	62 349	37 151	57 703
Birkenfeld	134	128 343	56 884	43 107	13 777	116 609	38 020	33 729	44 860
Idar-Oberstein, gkSt.		75 093	15 815	10 194	5 621	16 639	6 362	8 531	1 747
Cochem-Zell	135	56 010	53 758	36 729	17 029	69 106	27 994	16 864	24 247
Donnersbergkreis	333	72 260	60 511	43 042	17 469	84 957	28 958	21 312	34 589
Eifelkreis Bitburg-Prüm	232	83 767	95 224	76 541	18 683	123 412	49 815	31 972	41 609
Germersheim	334	126 313	104 250	73 522	30 727	150 469	60 529	41 845	48 095
Kaiserslautern	335	104 963	64 861	51 285	13 576	128 963	50 264	31 972	46 533
Kusel	336	70 017	47 756	35 398	12 358	83 972	25 443	23 897	34 425
Mainz-Bingen	339	242 761	202 633	137 162	65 471	333 657	106 886	76 029	150 725
Bingen am Rhein, gkSt.		21 704	14 953	10 112	4 841	5 715	2 946	2 148	621
Ingelheim am Rhein, gkSt.		43 059	34 795	33 817	977	10 253	6 629	2 376	1 247
Mayen-Koblenz	137	195 843	160 329	106 417	53 912	281 852	112 881	58 512	110 459
Andernach, gkSt.		26 003	20 836	12 543	8 293	16 612	8 609	6 078	1 925
Mayen, gkSt.		18 132	10 504	7 191	3 313	13 378	5 770	6 513	1 095
Neuwied	138	140 327	127 203	109 372	17 831	262 245	98 585	70 754	92 871
Neuwied, gkSt.		38 810	31 283	28 720	2 563	41 515	20 246	16 253	5 015
Rhein-Hunsrück-Kreis	140	80 275	93 477	72 032	21 445	118 813	44 580	29 193	45 037
Rhein-Lahn-Kreis	141	94 121	127 141	70 410	56 731	159 313	57 746	46 353	55 212
Lahnstein, gkSt.		11 454	8 857	5 796	3 061	2 841	158	1 994	689
Rhein-Pfalz-Kreis	338	123 452	117 463	68 674	48 789	166 659	77 191	38 929	50 539
Südliche Weinstraße	337	85 220	68 290	52 398	15 891	127 385	53 027	26 448	47 910
Südwestpfalz	340	86 687	55 797	40 607	15 190	114 081	42 023	21 161	50 897
Trier-Saarburg	235	107 072	97 581	76 273	21 308	170 342	82 898	35 563	51 881
Vulkaneifel	233	49 239	62 957	46 109	16 848	78 475	23 259	17 410	37 338
Westerwaldkreis	143	148 697	140 661	105 822	34 839	202 573	92 825	38 318	71 368
Bezirksverband Pfalz		52 965	12 102	11 891	211	7 425	7 425	-	-
Rheinland-Pfalz		3 826 121	3 489 036	2 419 300	1 069 737	5 509 147	1 955 796	1 398 227	2 049 423
kreisfreie Städte		1 093 646	943 169	667 508	275 661	1 571 678	415 397	493 371	661 814
Landkreise ¹		2 679 510	2 533 765	1 739 901	793 864	3 930 044	1 532 974	904 856	1 387 609
große kreisangehörige Städte		274 344	169 237	124 825	44 412	133 805	58 831	58 978	15 994

1 Einbezogen sind die Landkreise, die verbandsfreien Gemeinden und die Verbandsgemeinden mit ihren Ortsgemeinden. – 2 Vorjahresergebnis.

Verwaltungsbezirk	Gem.- Schl.- Nr.	Ausgaben des Verwaltungshaushalts			Bruttoausgaben des Verwaltungshaushalts
		sonstige Finanzausgaben			
		zusammen	darunter		
			Zinsausgaben	allgemeine Zuweisungen und Umlagen	
1 000 EUR					EUR je Einw.

Kreisfreie Städte

Frankenthal (Pfalz), St.	311	4 437	3 240	838	148 851	3 057,37
Kaiserslautern, St.	312	16 413	8 592	2 817	347 456	3 498,24
Koblenz, St.	111	16 025	9 676	5 673	449 502	3 970,37
Landau i. d. Pf., St.	313	2 168	689	1 417	139 538	2 986,82
Ludwigshafen a. Rh., St.	314	57 549	40 525	12 840	637 760	3 714,38
Mainz, St.	315	26 265	11 004	2 846	691 419	3 190,56
Neustadt a. d. Weinstr., St.	316	2 498	1 509	930	146 393	2 741,24
Pirmasens, St.	317	3 944	3 220	700	152 409	3 801,57
Speyer, St.	318	5 478	2 303	3 045	177 047	3 496,61
Trier, St. ²	211	4 666	4 516	-	459 958	4 174,68
Worms, St.	319	5 660	5 562	-	295 179	3 532,03
Zweibrücken, St.	320	5 403	3 869	600	113 486	3 334,99

Landkreise¹

Ahrweiler	131	92 982	3 773	89 001	814 837	6 227,93
Altenkirchen (Ww.)	132	124 962	6 085	117 079	469 807	3 638,31
Alzey-Worms	331	116 913	4 316	112 345	445 216	3 400,10
Bad Dürkheim	332	110 953	3 956	106 863	484 171	3 636,72
Bad Kreuznach	133	134 526	5 599	127 415	621 496	3 905,68
Bad Kreuznach, gkSt.		35 329	2 320	32 253	134 463	2 611,50
Berncastel-Wittlich	231	108 650	4 235	103 948	491 753	4 350,14
Birkenfeld	134	79 748	14 987	64 200	381 584	4 731,12
Idar-Oberstein, gkSt.		27 860	12 209	15 429	135 408	4 785,41
Cochem-Zell	135	61 914	2 343	59 312	240 787	3 896,29
Donnersbergkreis	333	83 091	6 522	76 169	300 819	3 976,88
Eifelkreis Bitburg-Prüm	232	96 094	5 396	90 260	398 498	3 965,39
Germersheim	334	132 488	3 277	127 875	513 519	3 979,23
Kaiserslautern	335	106 735	6 226	100 334	405 522	3 804,43
Kusel	336	70 152	4 506	65 583	271 897	3 892,75
Mainz-Bingen	339	323 888	5 682	315 819	1 102 939	5 203,11
Bingen am Rhein, gkSt.		19 228	1 004	16 709	61 600	2 394,48
Ingelheim am Rhein, gkSt.		182 922	2 799	179 581	271 029	7 678,97
Mayen-Koblenz	137	186 446	10 915	173 733	824 471	3 837,60
Andernach, gkSt.		22 770	1 542	20 552	86 220	2 871,04
Mayen, gkSt.		16 010	2 240	13 738	58 024	3 005,98
Neuwied	138	182 581	4 135	178 090	712 356	3 878,26
Neuwied, gkSt.		33 573	1 230	32 237	145 181	2 236,85
Rhein-Hunsrück-Kreis	140	98 841	748	97 616	391 406	3 778,74
Rhein-Lahn-Kreis	141	107 873	3 904	103 521	488 449	3 986,88
Lahnstein, gkSt.		11 693	1 416	10 157	34 845	1 929,20
Rhein-Pfalz-Kreis	338	113 228	3 638	109 201	520 803	3 362,45
Südliche Weinstraße	337	110 670	2 366	108 233	391 565	3 523,80
Südwestpfalz	340	83 262	2 751	80 424	339 826	3 583,87
Trier-Saarburg	235	137 170	11 730	124 958	512 165	3 393,93
Vulkaneifel	233	66 358	2 143	63 961	257 029	4 231,21
Westerwaldkreis	143	213 573	3 665	209 072	705 504	3 466,66
Bezirksverband Pfalz		675	668	-	73 168	51,54
Rheinland-Pfalz		3 094 278	218 267	2 836 716	15 918 583	3 881,51
kreisfreie Städte		150 506	94 705	31 705	3 758 998	3 518,81
Landkreise ¹		2 943 098	122 894	2 805 012	12 086 417	3 985,14
große kreisangehörige Städte		349 386	24 761	320 657	926 771	3 393,45

1 Einbezogen sind die Landkreise, die verbandsfreien Gemeinden und die Verbandsgemeinden mit ihren Ortsgemeinden. – 2 Vorjahresergebnis.

Verwaltungsbezirk	Gem.- Schl.- Nr.	Ausgaben des Vermögenshaushalts					Bruttoausgaben des Vermögenshaushalts	Brutto- ausgaben des Verwaltungs- und Vermögens- haushalts	Abzüglich haushalts- technische Verrechnungen
		Ver- mögens- erwerb	Bau- maß- nahmen	Tilgung von Kredit- en, Rück- zahlung innerer Darlehen	Zu- weisungen und Zuschüsse für Investi- tionen	Bruttoausgaben des Vermögenshaushalts			

Kreisfreie Städte

Frankenthal (Pfalz), St.	311	1 447	12 555	4 045	-	18 058	370,90	166 909	7 202
Kaiserslautern, St.	312	11 216	25 344	10 215	59	46 843	471,62	394 299	810
Koblenz, St.	111	6 460	30 205	20 240	-	56 905	502,63	506 407	49 366
Landau i. d. Pf., St.	313	2 139	4 160	984	186	10 269	219,82	149 808	101
Ludwigshafen a. Rh., St.	314	19 065	61 684	29 610	478	110 991	646,42	748 750	-
Mainz, St.	315	29 099	58 006	358 767	20 284	466 176	2 151,17	1 157 596	-
Neustadt a. d. Weinstr., St.	316	4 985	6 959	9 095	-	21 045	394,08	167 439	513
Pirmasens, St.	317	2 629	12 695	5 692	-	21 018	524,25	173 426	1 347
Speyer, St.	318	2 756	8 522	7 855	350	19 483	384,79	196 530	11 619
Trier, St. ²	211	8 296	25 765	17 248	1 134	53 039	481,39	512 997	67 733
Worms, St.	319	3 835	26 922	8 301	-	39 059	467,37	334 238	26 946
Zweibrücken, St.	320	1 422	6 736	4 099	52	12 311	361,78	125 797	56

Landkreise¹

Ahrweiler	131	22 514	32 375	15 284	963	72 657	555,33	887 494	4 519
Altenkirchen (Ww.)	132	11 158	27 932	21 362	753	61 686	477,71	531 493	6 743
Alzey-Worms	331	16 948	44 193	21 140	1 526	83 822	640,14	529 038	3 468
Bad Dürkheim	332	10 279	36 335	21 360	759	71 283	535,42	555 454	18 744
Bad Kreuznach	133	21 668	30 431	44 025	522	98 467	618,80	719 963	22 821
Bad Kreuznach, gkSt.		8 377	2 859	34 440	-	45 834	890,17	180 297	7 426
Berncastel-Wittlich	231	16 811	29 874	15 860	3 599	66 289	586,40	558 042	17 910
Birkenfeld	134	12 256	19 980	29 243	50	61 533	762,93	443 117	1 577
Idar-Oberstein, gkSt.		746	3 779	20 514	-	25 039	884,88	160 447	-
Cochem-Zell	135	10 384	19 270	9 073	2 267	41 098	665,03	281 885	7 600
Donnersbergkreis	333	16 386	17 695	8 944	284	43 310	572,56	344 129	2 644
Eifelkreis Bitburg-Prüm	232	10 355	47 997	12 214	4 631	76 013	756,40	474 511	5 735
Germersheim	334	18 923	52 170	35 019	2 627	112 251	869,83	625 770	3 522
Kaiserslautern	335	11 501	18 504	15 044	3 253	48 302	453,15	453 824	4 031
Kusel	336	8 237	17 835	14 793	10 247	51 112	731,77	323 009	274
Mainz-Bingen	339	56 994	81 308	11 340	8 432	168 855	796,57	1 271 794	9 838
Bingen am Rhein, gkSt.		3 237	5 641	2 282	424	14 084	547,45	75 684	4 396
Ingelheim am Rhein, gkSt.		27 182	18 486	328	197	53 453	1 514,46	324 482	83
Mayen-Koblenz	137	24 773	57 071	26 938	1 838	113 464	528,13	937 934	14 182
Andernach, gkSt.		5 479	4 951	2 491	616	14 289	475,80	100 509	6 540
Mayen, gkSt.		1 406	6 534	1 706	-	9 646	499,72	67 670	3 077
Neuwied	138	15 834	34 010	15 992	3 524	71 225	387,77	783 581	215
Neuwied, gkSt.		2 569	4 169	3 461	220	10 420	160,54	155 600	-
Rhein-Hunsrück-Kreis	140	16 737	43 050	8 139	6 179	74 140	715,77	465 546	11 229
Rhein-Lahn-Kreis	141	13 902	31 382	17 343	2 637	65 285	532,88	553 734	28 256
Lahnstein, gkSt.		651	1 231	1 211	40	3 134	173,49	37 979	-
Rhein-Pfalz-Kreis	338	16 187	32 379	22 347	2 997	77 238	498,67	598 040	17 230
Südliche Weinstraße	337	11 995	35 289	9 298	259	57 842	520,54	449 407	1 882
Südwestpfalz	340	5 028	30 129	11 586	531	47 986	506,06	387 812	1 689
Trier-Saarburg	235	17 046	63 404	31 290	2 591	125 688	832,89	637 853	6 840
Vulkaneifel	233	3 601	16 029	7 023	424	27 076	445,72	284 105	6 304
Westerwaldkreis	143	25 628	55 393	13 125	3 245	100 418	493,43	805 922	8 159
Bezirksverband Pfalz		1 658	7 917	2 524	-	12 100	8,52	85 267	94
Rheinland-Pfalz		490 154	1 161 506	916 454	86 681	2 704 335	659,41	18 622 918	371 201
kreisfreie Städte		93 350	279 554	476 150	22 543	875 197	819,28	4 634 195	165 694
Landkreise ¹		395 146	874 035	437 780	64 138	1 817 038	599,12	13 903 456	205 413
große kreisangehörige Städte		49 647	47 651	66 432	1 497	175 897	644,06	1 102 668	21 521

1 Einbezogen sind die Landkreise, die verbandsfreien Gemeinden und die Verbandsgemeinden mit ihren Ortsgemeinden. – 2 Vorjahresergebnis.

Verwaltungsbezirk	Gem.- Schl.- Nr.	Bereinigte Bruttoausgaben		Abzüglich Zahlungen			Nettoausgaben	
				von Gemeinden und Gemeindeverbänden		von anderen Ebenen des öffentlichen Bereichs		
				insgesamt	Verwaltungs- haushalt			
1 000 EUR	EUR je Einw.	1 000 EUR			EUR je Einw.			

Kreisfreie Städte

Frankenthal (Pfalz), St.	311	159 707	3 280,35	1 501	1 501	67 526	90 681	1 862,57
Kaiserslautern, St.	312	393 489	3 961,71	1 501	1 501	216 660	175 327	1 765,22
Koblenz, St.	111	457 040	4 036,96	3 272	3 272	178 088	275 680	2 435,03
Landau i. d. Pf., St.	313	149 707	3 204,48	2 293	2 282	65 454	81 960	1 754,36
Ludwigshafen a. Rh., St.	314	748 750	4 360,81	11 710	11 710	307 957	429 084	2 499,03
Mainz, St.	315	1 157 596	5 341,73	2 534	2 510	345 159	809 902	3 737,30
Neustadt a. d. Weinstr., St.	316	166 925	3 125,71	435	435	74 048	92 442	1 730,99
Pirmasens, St.	317	172 080	4 292,23	1 001	1 001	89 432	81 647	2 036,53
Speyer, St.	318	184 911	3 651,91	770	770	65 401	118 739	2 345,05
Trier, St. ²	211	445 264	4 041,31	5 270	5 270	225 821	214 173	1 943,88
Worms, St.	319	307 291	3 676,97	217	217	131 595	175 480	2 099,75
Zweibrücken, St.	320	125 741	3 695,11	1 361	1 361	54 921	69 458	2 041,16

Landkreise¹

Ahrweiler	131	882 975	6 748,71	125 117	124 968	323 933	433 924	3 316,55
Altenkirchen (Ww.)	132	524 750	4 063,80	165 088	164 197	184 375	175 287	1 357,47
Alzey-Worms	331	525 570	4 013,76	144 627	142 469	169 762	211 181	1 612,78
Bad Dürkheim	332	536 710	4 031,35	142 768	142 504	165 475	228 466	1 716,06
Bad Kreuznach	133	697 142	4 381,07	197 736	194 940	243 783	255 624	1 606,42
Bad Kreuznach, gkSt.		172 871	3 357,44	22 419	22 357	35 672	114 781	2 229,23
Berncastel-Wittlich	231	540 132	4 778,11	148 322	147 572	198 800	193 010	1 707,40
Birkenfeld	134	441 540	5 474,49	93 629	93 226	143 534	204 377	2 533,99
Idar-Oberstein, gkSt.		160 447	5 670,29	15 794	15 644	17 741	126 911	4 485,12
Cochem-Zell	135	274 285	4 438,34	76 143	75 472	94 541	103 602	1 676,43
Donnersbergkreis	333	341 485	4 514,49	103 399	102 098	123 265	114 821	1 517,95
Eifelkreis Bitburg-Prüm	232	468 775	4 664,71	120 169	118 262	176 570	172 036	1 711,91
Germersheim	334	622 248	4 821,76	169 765	168 553	168 041	284 442	2 204,12
Kaiserslautern	335	449 793	4 219,76	129 797	129 292	167 608	152 388	1 429,63
Kusel	336	322 735	4 620,60	88 039	86 820	128 844	105 851	1 515,47
Mainz-Bingen	339	1 261 956	5 953,27	359 524	357 762	308 179	594 253	2 803,39
Bingen am Rhein, gkSt.		71 288	2 771,06	7 728	7 724	11 271	52 289	2 032,55
Ingelheim am Rhein, gkSt.		324 400	9 191,09	14 836	14 836	- 14 167	323 730	9 172,13
Mayen-Koblenz	137	923 752	4 299,72	271 617	270 033	297 684	354 451	1 649,84
Andernach, gkSt.		93 969	3 129,08	19 428	19 208	18 313	56 229	1 872,36
Mayen, gkSt.		64 593	3 346,27	10 381	10 381	12 750	41 462	2 147,96
Neuwied	138	783 365	4 264,86	247 649	244 547	245 616	290 099	1 579,38
Neuwied, gkSt.		155 600	2 397,39	39 574	37 582	40 008	76 018	1 171,24
Rhein-Hunsrück-Kreis	140	454 316	4 386,10	114 169	112 781	147 317	192 831	1 861,64
Rhein-Lahn-Kreis	141	525 478	4 289,13	138 202	136 611	190 191	197 085	1 608,67
Lahnstein, gkSt.		37 979	2 102,69	5 113	4 867	6 158	26 708	1 478,69
Rhein-Pfalz-Kreis	338	580 811	3 749,88	152 445	151 734	190 983	237 383	1 532,61
Südliche Weinstraße	337	447 525	4 027,40	128 501	128 107	140 709	178 314	1 604,70
Südwestpfalz	340	386 123	4 072,13	110 376	109 607	151 546	124 202	1 309,85
Trier-Saarburg	235	631 013	4 181,50	159 177	158 238	256 033	215 804	1 430,05
Vulkaneifel	233	277 801	4 573,16	77 969	77 444	103 125	96 707	1 591,99
Westerwaldkreis	143	797 763	3 920,00	252 594	250 507	235 425	309 743	1 522,00
Bezirksverband Pfalz		85 173	59,99	35 111	29 475	37 407	12 655	8,91
Rheinland-Pfalz		18 251 717	4 450,42	3 783 800	3 749 049	6 414 808	8 053 109	1 963,63
kreisfreie Städte		4 468 501	4 182,98	31 866	31 832	1 822 061	2 614 574	2 447,51
Landkreise ¹		13 698 043	4 516,53	3 716 823	3 687 743	4 555 340	5 425 880	1 789,02
große kreisangehörige Städte		1 081 147	3 958,71	135 272	132 598	127 746	818 128	2 995,64

¹ Einbezogen sind die Landkreise, die verbandsfreien Gemeinden und die Verbandsgemeinden mit ihren Ortsgemeinden. – 2 Vorjahresergebnis.

Verwaltungsbezirk	Gem.- Schl.- Nr.	Einnahmen des Verwaltungshaushalts							
		Steuern, allgemeine Zuweisungen						Einnahmen aus Verwaltung und Betrieb	
		zusammen	Steuern und steuer- ähnliche Ein- nahmen	allgemeine Zuweisungen und Umlagen				zusammen	Gebühren, zweck- gebundene Abgaben
				zu- sammen	Schlüssel- zu- weisungen	Bedarfszu- weisungen, sonstige allgemeine Zu- weisungen	Ausgleichs- leistungen		
1 000 EUR									

Kreisfreie Städte

Frankenthal (Pfalz), St.	311	90 895	56 849	34 046	30 018	1 682	2 347	-	38 873	4 280
Kaiserslautern, St.	312	251 908	144 758	107 149	68 889	33 975	4 286	-	104 550	12 563
Koblenz, St.	111	291 889	230 738	61 151	51 118	4 037	5 996	-	170 155	13 499
Landau i. d. Pf., St.	313	89 273	64 051	25 223	20 372	2 405	2 445	-	44 760	6 008
Ludwigshafen a. Rh., St.	314	393 977	259 480	134 497	66 810	59 970	7 717	-	160 032	18 252
Mainz, St.	315	1 027 771	883 298	144 473	99 882	31 938	12 653	-	177 184	19 736
Neustadt a. d. Weinstr., St.	316	98 545	66 267	32 278	29 691	- 383	2 971	-	44 049	6 409
Pirmasens, St.	317	86 945	44 335	42 610	35 382	5 832	1 396	-	41 391	3 992
Speyer, St.	318	115 600	95 750	19 851	13 788	3 212	2 851	-	61 598	6 630
Trier, St. ²	211	238 836	142 547	96 289	81 339	10 616	4 334	-	208 911	21 341
Worms, St.	319	176 949	124 486	52 463	50 778	- 2 200	3 886	-	93 508	7 300
Zweibrücken, St.	320	77 759	54 690	23 069	17 544	3 999	1 526	-	30 767	2 537

Landkreise¹

Ahrweiler	131	299 930	138 408	161 522	65 577	- 238	6 610	89 573	488 417	9 841
Altenkirchen (Ww.)	132	331 192	131 626	199 566	74 881	2 060	5 831	116 794	148 016	7 590
Alzey-Worms	331	322 322	134 604	187 717	64 754	3 998	7 122	111 843	126 351	11 490
Bad Dürkheim	332	323 193	141 948	181 245	61 064	8 564	8 038	103 578	160 335	16 605
Bad Kreuznach	133	392 310	162 960	229 350	88 219	7 026	7 587	126 518	225 751	12 850
Bad Kreuznach, gkSt.		77 592	63 519	14 073	9 471	2 420	2 182	-	51 617	3 912
Berncastel-Wittlich	231	300 803	134 260	166 543	59 667	- 696	4 956	102 615	213 467	17 055
Birkenfeld	134	415 306	288 438	126 867	54 554	5 124	3 321	63 868	102 694	5 742
Idar-Oberstein, gkSt.		255 734	246 981	8 753	6 243	1 349	1 161	-	26 415	2 121
Cochem-Zell	135	161 510	60 561	100 949	37 744	1 918	2 756	58 531	88 511	7 632
Donnersbergkreis	333	198 893	67 652	131 241	46 761	6 759	3 756	73 965	94 440	6 468
Eifelkreis Bitburg-Prüm	232	265 691	99 681	166 009	69 262	4 511	3 587	88 649	133 064	10 671
Germersheim	334	329 346	138 572	190 773	48 745	12 705	7 222	122 101	150 602	11 319
Kaiserslautern	335	286 907	107 960	178 947	69 826	5 696	5 179	98 246	121 767	8 812
Kusel	336	181 858	55 780	126 078	52 896	5 705	3 195	64 283	87 046	5 847
Mainz-Bingen	339	789 732	458 381	331 351	51 071	- 7 727	12 890	275 116	318 785	22 431
Bingen am Rhein, gkSt.		58 238	50 374	7 864	1 728	4 760	1 376	-	19 422	2 433
Ingelheim am Rhein, gkSt.		221 790	236 551	- 14 761	359	- 16 951	1 831	-	29 462	3 824
Mayen-Koblenz	137	534 397	242 718	291 679	102 199	6 577	11 085	171 818	299 755	18 407
Andernach, gkSt.		51 273	43 675	7 598	3 784	2 386	1 428	-	45 616	3 914
Mayen, gkSt.		33 307	28 916	4 390	3 192	333	865	-	24 205	1 948
Neuwied	138	564 939	304 233	260 707	75 435	6 147	8 644	170 480	230 734	14 633
Neuwied, gkSt.		92 269	74 040	18 229	13 496	1 994	2 739	-	64 706	4 377
Rhein-Hunsrück-Kreis	140	267 941	119 249	148 691	46 316	1 672	5 031	95 672	136 415	10 323
Rhein-Lahn-Kreis	141	300 421	117 721	182 701	68 261	5 327	5 967	103 146	186 842	11 534
Lahnstein, gkSt.		22 752	17 586	5 166	2 498	1 734	934	-	8 048	1 242
Rhein-Pfalz-Kreis	338	347 478	167 398	180 080	62 751	1 362	9 850	106 117	180 864	12 193
Südliche Weinstraße	337	288 659	126 295	162 363	50 882	1 013	6 174	104 293	112 035	10 909
Südwestpfalz	340	225 253	80 868	144 385	58 729	2 591	4 623	78 442	110 110	6 764
Trier-Saarburg	235	360 807	120 625	240 182	108 032	2 473	6 156	123 521	175 563	11 136
Vulkaneifel	233	171 079	65 500	105 579	35 348	4 364	2 674	63 194	87 465	5 398
Westerwaldkreis	143	553 108	268 685	284 423	67 434	2 899	10 049	204 040	225 891	18 460
Bezirksverband Pfalz		50 379	-	50 379	-	25 517	-	24 861	24 940	6 674
Rheinland-Pfalz		11 203 800	5 901 373	5 302 427	2 086 017	270 430	204 712	2 741 269	5 405 635	403 331
kreisfreie Städte		2 940 348	2 167 249	773 099	565 610	155 082	52 407	-	1 175 778	122 548
Landkreise ¹		8 213 073	3 734 124	4 478 949	1 520 407	89 831	152 304	2 716 408	4 204 917	274 109
große kreisangehörige Städte		812 955	761 643	51 311	40 770	- 1 975	12 516	-	269 492	23 771

1 Einbezogen sind die Landkreise, die verbandsfreien Gemeinden und die Verbandsgemeinden mit ihren Ortsgemeinden. – 2 Vorjahresergebnis.

Verwaltungsbezirk	Gem.- Schl.- Nr.	Einnahmen des Verwaltungshaushalts							Bruttoeinnahmen des Verwaltungs- haushalts
		Einnahmen aus Verwaltung und Betrieb			sonstige Finanzeinnahmen				
		übrige Verwaltungs- und Betriebs- einnahmen	Erstattungen von Ausgaben des Verwaltungs- haushalts	Zuweisungen und Zuschüsse für laufende Zwecke	zusammen	darunter			
						Gewinn- anteile, Konzessions- abgaben	Ersatz von sozialen Leistungen		
1 000 EUR								EUR je Einw.	

Kreisfreie Städte

Frankenthal (Pfalz), St.	311	673	24 798	9 121	16 302	3 273	8 844	146 070	3 000,25
Kaiserslautern, St.	312	6 683	54 237	31 067	48 711	9 183	24 195	405 169	4 079,31
Koblenz, St.	111	3 136	111 517	42 004	44 245	13 681	23 665	506 288	4 471,96
Landau i. d. Pf., St.	313	1 094	21 410	16 248	13 640	2 723	9 642	147 674	3 160,96
Ludwigshafen a. Rh., St.	314	5 393	86 500	49 886	80 063	16 066	49 868	634 072	3 692,90
Mainz, St.	315	8 195	93 298	55 955	85 634	23 654	47 356	1 290 589	5 955,43
Neustadt a. d. Weinstr., St.	316	1 127	23 612	12 900	14 243	3 232	9 066	156 837	2 936,80
Pirmasens, St.	317	419	26 095	10 885	18 199	2 346	10 834	146 535	3 655,07
Speyer, St.	318	1 907	37 766	15 294	16 812	4 170	10 862	194 010	3 831,62
Trier, St. ²	211	10 437	130 710	46 423	42 668	9 476	25 918	490 415	4 451,12
Worms, St.	319	2 648	63 802	19 758	27 967	4 025	20 334	298 424	3 570,87
Zweibrücken, St.	320	569	16 912	10 748	9 760	1 926	6 347	118 286	3 476,02

Landkreise¹

Ahrweiler	131	7 367	170 319	300 890	25 607	4 796	15 444	813 954	6 221,18
Altenkirchen (Ww.)	132	3 171	63 698	73 557	26 382	5 839	14 942	505 590	3 915,41
Alzey-Worms	331	2 551	44 316	67 994	23 875	5 373	14 865	472 548	3 608,84
Bad Dürkheim	332	6 107	69 594	68 028	22 565	6 304	12 606	506 093	3 801,38
Bad Kreuznach	133	8 136	106 449	98 315	38 934	6 859	24 585	656 996	4 128,78
Bad Kreuznach, gkSt.		1 548	19 498	26 659	5 198	2 991	1 103	134 408	2 610,42
Berncastel-Wittlich	231	14 971	96 775	84 667	19 245	5 714	10 816	533 515	4 719,58
Birkenfeld	134	6 858	45 507	44 586	20 450	2 776	14 510	538 449	6 676,04
Idar-Oberstein, gkSt.		1 227	9 200	13 868	2 637	1 126	763	284 786	10 064,54
Cochem-Zell	135	9 422	37 517	33 941	9 944	2 437	5 893	259 965	4 206,62
Donnersbergkreis	333	5 428	39 930	42 613	16 060	3 450	8 792	309 394	4 090,24
Eifelkreis Bitburg-Prüm	232	7 048	47 958	67 386	15 133	3 463	9 037	413 887	4 118,53
Germersheim	334	6 482	64 905	67 896	26 780	5 732	15 818	506 727	3 926,60
Kaiserslautern	335	4 359	43 472	65 124	27 916	6 075	17 591	436 590	4 095,89
Kusel	336	5 401	35 520	40 277	15 559	2 144	8 631	284 464	4 072,67
Mainz-Bingen	339	18 138	148 360	129 857	97 342	7 773	74 126	1 205 858	5 688,63
Bingen am Rhein, gkSt.		2 049	9 143	5 798	1 614	985	91	79 274	3 081,49
Ingelheim am Rhein, gkSt.		9 252	4 771	11 615	12 706	1 978	264	263 958	7 478,63
Mayen-Koblenz	137	12 152	135 367	133 829	40 196	7 236	26 257	874 347	4 069,76
Andernach, gkSt.		2 948	14 618	24 136	4 183	1 565	920	101 072	3 365,60
Mayen, gkSt.		1 986	8 532	11 739	1 746	861	349	59 258	3 069,86
Neuwied	138	11 117	87 719	117 265	38 621	7 693	25 946	834 294	4 542,13
Neuwied, gkSt.		1 567	7 455	51 306	5 611	3 009	1 355	162 586	2 505,03
Rhein-Hunsrück-Kreis	140	21 013	54 029	51 051	17 553	3 401	11 175	421 908	4 073,22
Rhein-Lahn-Kreis	141	13 376	99 888	62 044	22 810	4 065	12 904	510 073	4 163,39
Lahnstein, gkSt.		614	3 224	2 967	1 346	778	154	32 145	1 779,72
Rhein-Pfalz-Kreis	338	4 837	84 046	79 788	24 058	5 445	13 401	552 400	3 566,45
Südliche Weinstraße	337	8 903	39 753	52 469	18 244	3 942	12 295	418 937	3 770,13
Südwestpfalz	340	4 421	40 755	58 170	22 958	3 262	18 530	358 320	3 778,91
Trier-Saarburg	235	15 343	64 904	84 181	18 046	3 911	11 391	554 416	3 673,92
Vulkaneifel	233	13 513	35 011	33 544	17 679	1 789	14 161	276 223	4 547,18
Westerwaldkreis	143	23 083	80 444	103 904	32 779	5 507	23 433	811 778	3 988,87
Bezirksverband Pfalz		988	1 658	15 619	5 981	5 847	-	81 300	57,27
Rheinland-Pfalz		276 466	2 428 552	2 297 286	1 062 960	214 587	664 075	17 672 396	4 309,16
kreisfreie Städte		42 281	690 657	320 291	418 244	93 754	246 928	4 534 370	4 244,64
Landkreise ¹		233 197	1 736 237	1 961 375	638 736	114 985	417 147	13 056 726	4 305,07
große kreisangehörige Städte		21 190	76 441	148 089	35 042	13 293	4 998	1 117 488	4 091,77

1 Einbezogen sind die Landkreise, die verbandsfreien Gemeinden und die Verbandsgemeinden mit ihren Ortsgemeinden. – 2 Vorjahresergebnis.

Verwaltungsbezirk	Gem.- Schl.- Nr.	Einnahmen des Vermögenshaushalts					Brutto- einnahmen des Verwaltungs- und Vermögens- haushalts
		Einnahmen aus der Veräußerung von Sach- vermögen	Beiträge und ähnliche Entgelte	Zuweisungen und Zuschüsse für Investitionen	Einnahmen aus Krediten und inneren Darlehen	Bruttoeinnahmen des Vermögens- haushalts	

Kreisfreie Städte

Frankenthal (Pfalz), St.	311	733	94	2 478	8 179	11 485	235,89	157 555
Kaiserslautern, St.	312	6 234	4 495	12 423	24 000	47 151	474,73	452 320
Koblenz, St.	111	5 394	504	5 129	23 035	34 066	300,90	540 355
Landau i. d. Pf., St.	313	1 720	2 707	2 584	11 000	19 265	412,37	166 939
Ludwigshafen a. Rh., St.	314	2 601	9 957	12 206	53 480	78 511	457,26	712 583
Mainz, St.	315	21 718	1 237	24 447	279 700	333 348	1 538,24	1 623 937
Neustadt a. d. Weinstr., St.	316	591	1 382	1 290	6 461	9 732	182,24	166 569
Pirmasens, St.	317	623	3 271	5 899	5 000	14 888	371,35	161 423
Speyer, St.	318	309	701	2 744	4 545	8 315	164,21	202 325
Trier, St. ²	211	7 627	2 138	9 225	21 409	40 448	367,12	530 864
Worms, St.	319	4 550	248	11 404	18 000	34 509	412,93	332 934
Zweibrücken, St.	320	574	2 961	1 410	2 628	9 808	288,23	128 094

Landkreise¹

Ahrweiler	131	8 735	3 237	13 131	16 949	43 144	329,75	857 098
Altenkirchen (Ww.)	132	5 671	4 765	12 930	19 440	43 917	340,10	549 506
Alzey-Worms	331	6 771	5 070	15 369	36 262	64 038	489,06	536 586
Bad Dürkheim	332	6 022	4 271	8 044	30 288	51 261	385,03	557 353
Bad Kreuznach	133	7 608	2 948	15 257	20 870	47 334	297,46	704 330
Bad Kreuznach, gkSt.		1 508	20	5 777	6 000	13 623	264,59	148 031
Bernkastel-Wittlich	231	9 881	5 363	17 724	15 223	48 490	428,96	582 006
Birkenfeld	134	5 966	2 236	16 593	9 377	34 193	423,95	572 642
Idar-Oberstein, gkSt.		1 969	540	2 165	2 700	7 393	261,27	292 179
Cochem-Zell	135	4 089	2 164	9 018	9 978	25 350	410,21	285 316
Donnersbergkreis	333	9 362	2 818	12 504	12 583	37 289	492,97	346 683
Eifelkreis Bitburg-Prüm	232	6 653	8 085	21 593	26 513	63 137	628,27	477 025
Germersheim	334	15 001	4 852	17 486	56 522	93 974	728,20	600 702
Kaiserslautern	335	7 146	5 175	8 307	11 445	32 267	302,72	468 857
Kusel	336	3 964	3 609	12 533	23 098	48 239	690,64	332 703
Mainz-Bingen	339	16 574	6 099	14 079	2 553	42 794	201,88	1 248 652
Bingen am Rhein, gkSt.		223	344	2 741	-	3 433	133,46	82 708
Ingelheim am Rhein, gkSt.		2 068	875	121	-	4 274	121,11	268 233
Mayen-Koblenz	137	7 140	5 302	20 929	32 270	65 787	306,21	940 134
Andernach, gkSt.		1 473	406	885	4 428	7 211	240,13	108 283
Mayen, gkSt.		367	205	2 418	4 483	7 520	389,56	66 777
Neuwied	138	5 592	4 287	17 747	14 044	42 777	232,89	877 070
Neuwied, gkSt.		802	166	4 445	3 910	9 339	143,88	171 925
Rhein-Hunsrück-Kreis	140	16 961	6 940	16 508	13 421	54 130	522,58	476 038
Rhein-Lahn-Kreis	141	7 270	7 401	12 980	13 165	41 194	336,24	551 268
Lahnstein, gkSt.		3	110	624	1 000	1 739	96,25	33 884
Rhein-Pfalz-Kreis	338	5 116	7 200	12 791	7 849	39 962	258,01	592 362
Südliche Weinstraße	337	14 772	3 613	13 050	8 482	40 146	361,28	459 083
Südwestpfalz	340	4 454	6 889	12 147	6 077	29 653	312,72	387 973
Trier-Saarburg	235	18 264	9 381	28 275	39 964	107 330	711,24	661 746
Vulkaneifel	233	4 732	3 365	7 794	2 371	18 383	302,62	294 606
Westerwaldkreis	143	13 633	9 191	17 834	6 490	48 609	238,85	860 387
Bezirksverband Pfalz		41	-	6 284	-	6 333	4,46	87 633
Rheinland-Pfalz		264 095	153 956	452 149	892 671	1 811 259	441,65	19 483 655
kreisfreie Städte		52 676	29 694	91 241	457 437	641 527	600,54	5 175 897
Landkreise ¹		211 378	124 262	354 624	435 234	1 163 399	383,60	14 220 125
große kreisangehörige Städte		8 413	2 666	19 175	22 520	54 532	199,67	1 172 020

¹ Einbezogen sind die Landkreise, die verbandsfreien Gemeinden und die Verbandsgemeinden mit ihren Ortsgemeinden. – 2 Vorjahresergebnis.

Verwaltungsbezirk	Gem.- Schl.- Nr.	Abzüglich haushalts- technische Ver- rechnungen	Bereinigte Bruttoeinnahmen		Nettoeinnahmen		Saldo aus Ausgaben (T18) und Einnahmen (T19), Mehrausgaben (-) bzw. Mehreinnahmen (+)		
							insgesamt	des Verwaltungs- haushalts	des Vermögens- haushalts
			1 000 EUR	EUR je Einw.	1 000 EUR	EUR je Einw.	1 000 EUR		

Kreisfreie Städte

Frankenthal (Pfalz), St.	311	7 202	150 353	3 088,22	81 327	1 670,44	-9 354	-2 781	-6 573
Kaiserslautern, St.	312	810	451 510	4 545,88	233 349	2 349,40	58 022	57 713	308
Koblenz, St.	111	49 366	490 988	4 336,82	309 628	2 734,89	33 948	56 787	-22 839
Landau i. d. Pf., St.	313	101	166 838	3 571,18	99 092	2 121,06	17 131	8 136	8 996
Ludwigshafen a. Rh., St.	314	-	712 583	4 150,16	392 916	2 288,39	-36 168	-3 688	-32 480
Mainz, St.	315	-	1 623 937	7 493,66	1 276 243	5 889,23	466 341	599 170	-132 828
Neustadt a. d. Weinstr., St.	316	513	166 056	3 109,42	91 572	1 714,70	-870	10 443	-11 313
Pirmasens, St.	317	1 347	160 077	3 992,83	69 643	1 737,13	-12 003	-5 873	-6 130
Speyer, St.	318	11 619	190 706	3 766,36	124 534	2 459,50	5 795	16 963	-11 168
Trier, St. ²	211	67 733	463 131	4 203,48	232 040	2 106,05	17 867	30 457	-12 591
Worms, St.	319	26 946	305 987	3 661,36	174 176	2 084,14	-1 304	3 245	-4 550
Zweibrücken, St.	320	56	128 038	3 762,60	71 755	2 108,65	2 297	4 799	-2 503

Landkreise¹

Ahrweiler	131	4 519	852 579	6 516,39	403 529	3 084,23	-30 396	-882	-29 513
Altenkirchen (Ww.)	132	6 743	542 763	4 203,30	193 300	1 496,97	18 013	35 782	-17 769
Alzey-Worms	331	3 468	533 119	4 071,41	218 729	1 670,43	7 548	27 332	-19 783
Bad Dürkheim	332	18 744	538 609	4 045,61	230 365	1 730,33	1 899	21 922	-20 023
Bad Kreuznach	133	22 821	681 509	4 282,83	239 991	1 508,18	-15 633	35 500	-51 133
Bad Kreuznach, gkSt.		7 426	140 605	2 730,79	82 515	1 602,57	-32 266	-56	-32 210
Berncastel-Wittlich	231	17 910	564 095	4 990,09	216 973	1 919,39	23 963	41 762	-17 798
Birkenfeld	134	1 577	571 065	7 080,43	333 902	4 139,93	129 525	156 865	-27 340
Idar-Oberstein, gkSt.		-	292 179	10 325,81	258 643	9 140,63	131 732	149 378	-17 646
Cochem-Zell	135	7 600	277 716	4 493,85	107 032	1 731,94	3 430	19 178	-15 748
Donnersbergkreis	333	2 643	344 039	4 548,26	117 375	1 551,72	2 554	8 575	-6 021
Eifelkreis Bitburg-Prüm	232	5 735	471 289	4 689,72	174 550	1 736,92	2 514	15 390	-12 876
Germersheim	334	3 522	597 179	4 627,50	259 373	2 009,86	-25 069	-6 792	-18 277
Kaiserslautern	335	4 031	464 825	4 360,79	167 420	1 570,66	15 032	31 067	-16 035
Kusel	336	274	332 429	4 759,39	115 545	1 654,26	9 694	12 567	-2 873
Mainz-Bingen	339	9 838	1 238 815	5 844,10	571 112	2 694,22	-23 141	102 920	-126 061
Bingen am Rhein, gkSt.		4 396	78 312	3 044,08	59 313	2 305,57	7 024	17 674	-10 650
Ingelheim am Rhein, gkSt.		83	268 150	7 597,40	267 481	7 578,44	-56 249	-7 071	-49 178
Mayen-Koblenz	137	14 182	925 951	4 309,96	356 650	1 660,07	2 199	49 876	-47 677
Andernach, gkSt.		6 540	101 744	3 387,96	64 003	2 131,24	7 774	14 852	-7 078
Mayen, gkSt.		3 077	63 700	3 300,00	40 569	2 101,69	-893	1 233	-2 126
Neuwied	138	215	876 855	4 773,84	383 589	2 088,37	93 490	121 938	-28 449
Neuwied, gkSt.		-	171 925	2 648,91	92 343	1 422,76	16 325	17 406	-1 081
Rhein-Hunsrück-Kreis	140	11 229	464 808	4 487,39	203 323	1 962,94	10 492	30 502	-20 010
Rhein-Lahn-Kreis	141	28 256	523 012	4 269,00	194 619	1 588,54	-2 466	21 624	-24 090
Lahnstein, gkSt.		-	33 884	1 875,98	22 613	1 251,98	-4 095	-2 700	-1 395
Rhein-Pfalz-Kreis	338	17 230	575 133	3 713,22	231 705	1 495,95	-5 678	31 597	-37 275
Südliche Weinstraße	337	1 882	457 201	4 114,48	187 991	1 691,78	9 676	27 372	-17 696
Südwestpfalz	340	1 689	386 284	4 073,83	124 363	1 311,55	161	18 494	-18 333
Trier-Saarburg	235	6 840	654 907	4 339,83	239 697	1 588,39	23 894	42 251	-18 358
Vulkaneifel	233	6 304	288 302	4 746,02	107 207	1 764,85	10 501	19 194	-8 693
Westerwaldkreis	143	8 159	852 228	4 187,63	364 208	1 789,63	54 465	106 274	-51 808
Bezirksverband Pfalz		94	87 539	61,66	15 021	10,58	2 366	8 132	-5 767
Rheinland-Pfalz		371 201	19 112 453	4 660,29	8 913 845	2 173,51	860 736	1 753 812	-893 076
kreisfreie Städte		165 694	5 010 203	4 690,07	3 156 276	2 954,60	541 702	775 371	-233 670
Landkreise ¹		205 413	14 014 712	4 620,94	5 742 549	1 893,44	316 669	970 309	-653 640
große kreisangehörige Städte		21 521	1 150 499	4 212,65	887 480	3 249,58	69 352	190 717	-121 365

1 Einbezogen sind die Landkreise, die verbandsfreien Gemeinden und die Verbandsgemeinden mit ihren Ortsgemeinden. – 2 Vorjahresergebnis.

Verwaltungsbezirk	Gem.- Schl.- Nr.	Ausgaben des Verwaltungshaushalts							
		Personal- ausgaben	sächl. Verwaltungs- und Betriebsaufwand			Zuweisungen und Zuschüsse			
			zu- sammen	Ver- waltungs- und Betriebs- ausgaben	Erstattungen von Ausgaben des Verwaltungs- haushalts	zu- sammen	Zuweisungen und sonstige Zuschüsse für laufende Zwecke	Leistungen der Sozial- und Jugendhilfe	Leistungen an Kriegsopfer und sonstige soziale Leistungen
1 000 EUR									
Ahrweiler	131	75 392	98 066	90 878	7 188	17 276	7 723	7 414	2 097
Altenkirchen (Ww.)	132	79 893	42 406	32 358	10 048	14 674	6 732	5 358	2 458
Alzey-Worms	331	78 581	51 387	44 040	7 347	6 778	5 530	-	1 242
Bad Dürkheim	332	91 511	58 183	49 534	8 649	13 462	11 200	-	2 137
Bad Kreuznach	133	113 500	67 590	49 332	18 257	38 679	13 940	18 994	5 711
Berncastel-Wittlich	231	73 205	53 422	42 768	10 655	17 389	9 982	4 830	2 446
Birkenfeld	134	109 029	38 372	27 400	10 972	19 031	8 443	8 842	1 747
Cochem-Zell	135	37 466	24 288	22 176	2 111	9 044	5 520	2 360	1 164
Donnersbergkreis	333	51 055	34 364	27 484	6 881	7 614	1 349	4 032	2 134
Eifelkreis Bitburg-Prüm	232	57 935	52 206	40 964	11 242	10 751	5 304	3 512	1 920
Germersheim	334	95 085	57 873	49 827	8 045	18 606	9 495	5 890	3 221
Kaiserslautern	335	77 885	44 453	36 084	8 370	7 834	4 841	-	2 798
Kusel	336	46 957	26 588	21 231	5 357	1 246	1 037	-	2
Mainz-Bingen	339	181 022	115 361	101 146	14 216	27 628	13 072	10 117	4 437
Mayen-Koblenz	137	159 071	98 997	72 772	26 224	49 790	21 602	20 365	7 823
Neuwied	138	108 607	77 642	70 791	6 850	53 355	29 270	16 414	7 636
Rhein-Hunsrück-Kreis	140	57 304	52 898	45 703	7 195	8 653	8 649	-	-
Rhein-Lahn-Kreis	141	63 405	69 268	44 150	25 118	18 642	6 423	8 958	3 259
Rhein-Pfalz-Kreis	338	92 344	63 931	50 934	12 997	12 932	9 914	-	3 018
Südliche Weinstraße	337	58 828	44 671	36 519	8 152	8 638	6 427	-	2 211
Südwestpfalz	340	57 751	34 155	27 481	6 674	4 188	2 194	-	1 994
Trier-Saarburg	235	76 093	68 452	54 294	14 159	10 969	10 946	24	-
Vulkaneifel	233	33 368	36 916	31 831	5 085	7 549	3 842	2 647	593
Westerwaldkreis	143	109 864	96 167	78 083	18 084	17 698	13 176	-	4 514
Rheinland-Pfalz		1 985 152	1 407 655	1 147 781	259 874	402 428	216 611	119 757	64 560

Verwaltungsbezirk	Gem.- Schl.- Nr.	Ausgaben des Verwaltungshaushalts			Bruttoausgaben des Verwaltungshaushalts	
		sonstige Finanzausgaben				
		zusammen	darunter		1 000 EUR	EUR je Einw.
			Zinsausgaben	allgemeine Zuweisungen und Umlagen		
Ahrweiler	131	92 561	3 352	89 001	283 294	2 165,26
Altenkirchen (Ww.)	132	122 810	3 933	117 079	259 783	2 011,83
Alzey-Worms	331	114 600	2 091	112 345	251 346	1 919,52
Bad Dürkheim	332	106 723	2 522	104 066	269 878	2 027,12
Bad Kreuznach	133	132 410	3 502	127 396	352 179	2 213,21
Bernkastel-Wittlich	231	106 274	2 976	102 856	250 290	2 214,12
Birkenfeld	134	78 352	13 747	64 090	244 784	3 034,98
Cochem-Zell	135	61 598	2 028	59 312	132 395	2 142,35
Donnersbergkreis	333	80 014	5 051	74 687	173 047	2 287,71
Eifelkreis Bitburg-Prüm	232	94 548	4 101	90 013	215 441	2 143,82
Germersheim	334	127 615	2 185	125 329	299 178	2 318,31
Kaiserslautern	335	102 363	3 672	98 516	232 536	2 181,55
Kusel	336	67 425	3 000	64 362	142 217	2 036,12
Mainz-Bingen	339	323 405	5 680	315 404	647 417	3 054,18
Mayen-Koblenz	137	184 251	8 724	173 733	492 109	2 290,58
Neuwied	138	181 111	3 047	177 767	420 715	2 290,49
Rhein-Hunsrück-Kreis	140	98 515	422	97 616	217 369	2 098,54
Rhein-Lahn-Kreis	141	107 088	3 132	103 521	258 403	2 109,17
Rhein-Pfalz-Kreis	338	109 937	2 222	107 370	279 145	1 802,24
Südliche Weinstraße	337	107 487	1 800	105 617	219 624	1 976,46
Südwestpfalz	340	81 020	2 080	78 853	177 114	1 867,87
Trier-Saarburg	235	129 294	4 868	123 947	284 808	1 887,32
Vulkaneifel	233	65 558	1 459	63 913	143 391	2 360,51
Westerwaldkreis	143	212 705	3 274	208 775	436 434	2 144,52
Rheinland-Pfalz		2 887 663	88 868	2 785 569	6 682 898	2 203,49

Verwaltungsbezirk	Gem.- Schl.- Nr.	Ausgaben des Vermögenshaushalts						Brutto- ausgaben des Verwaltungs- und Vermögens- haushalts	Abzüglich haushalts- technische Verrechnungen
		Ver- mögens- erwerb	Bau- maß- nahmen	Tilgung von Kredit- Rück- zahlung innerer Darlehen	Zu- weisungen und Zuschüsse für Investi- tionen	Bruttoausgaben des Vermögenshaushalts			
						1 000 EUR	EUR je Einw.		
Ahrweiler	131	20 778	29 930	11 538	710	63 472	485,13	346 767	4 519
Altenkirchen (Ww.)	132	8 710	21 919	17 093	311	48 054	372,14	307 837	1 930
Alzey-Worms	331	14 251	40 119	13 664	172	68 216	520,96	319 562	3 468
Bad Dürkheim	332	8 252	20 277	17 428	759	49 267	370,05	319 145	6 118
Bad Kreuznach	133	16 434	22 168	38 735	522	79 664	500,64	431 844	7 570
Bernkastel-Wittlich	231	11 498	24 759	10 221	1 552	48 096	425,47	298 387	2 833
Birkenfeld	134	3 611	15 677	24 795	10	44 098	546,75	288 882	1 577
Cochern-Zell	135	9 937	14 184	4 758	901	29 879	483,49	162 274	-
Donnersbergkreis	333	8 811	14 983	6 469	284	30 547	403,83	203 594	2 644
Eifelkreis Bitburg-Prüm	232	8 308	34 509	12 214	43	55 075	548,04	270 516	5 735
Germersheim	334	14 305	38 118	29 753	1 787	87 476	677,85	386 654	3 515
Kaiserslautern	335	9 303	16 594	12 322	246	38 466	360,87	271 001	4 031
Kusel	336	7 814	14 106	12 698	677	35 295	505,32	177 512	253
Mainz-Bingen	339	46 331	62 785	11 340	964	132 201	623,66	779 618	6 842
Mayen-Koblenz	137	23 887	49 409	18 393	1 057	95 590	444,94	587 699	14 182
Neuwied	138	13 190	27 242	9 853	223	52 373	285,14	473 088	215
Rhein-Hunsrück-Kreis	140	14 924	37 002	6 516	4 726	63 203	610,18	280 572	2 038
Rhein-Lahn-Kreis	141	12 311	26 564	8 569	1 299	48 765	398,04	307 168	14 816
Rhein-Pfalz-Kreis	338	14 536	22 556	7 336	1 628	46 382	299,46	325 527	8 803
Südliche Weinstraße	337	9 679	28 792	6 375	259	46 106	414,92	265 730	1 882
Südwestpfalz	340	3 883	24 569	4 522	256	33 941	357,95	211 055	1 689
Trier-Saarburg	235	13 260	48 991	20 727	176	94 510	626,28	379 318	6 840
Vulkaneifel	233	3 035	13 241	4 650	225	21 151	348,18	164 542	1 622
Westerwaldkreis	143	23 351	50 349	8 839	1 137	86 702	426,03	523 136	8 159
Rheinland-Pfalz		320 399	698 842	318 806	19 924	1 398 529	461,12	8 081 427	111 281

Verwaltungsbezirk	Gem.- Schl.- Nr.	Bereinigte Bruttoausgaben		Abzüglich Zahlungen			Nettoausgaben	
				von Gemeinden und Gemeindeverbänden		von anderen Ebenen des öffentlichen Bereichs		
				insgesamt	Verwaltungs- haushalt			
1 000 EUR	EUR je Einw.	1 000 EUR			EUR je Einw.			
Ahrweiler	131	342 247	2 615,85	50 799	50 650	62 767	228 682	1 747,85
Altenkirchen (Ww.)	132	305 907	2 369,02	92 939	92 470	51 368	161 600	1 251,47
Alzey-Worms	331	316 094	2 414,00	72 436	70 278	41 784	201 875	1 541,71
Bad Dürkheim	332	313 027	2 351,22	67 250	67 013	43 577	202 200	1 518,77
Bad Kreuznach	133	424 274	2 666,28	101 529	98 881	81 646	241 099	1 515,14
Berncastel-Wittlich	231	295 553	2 614,52	65 265	64 515	47 875	182 413	1 613,66
Birkenfeld	134	287 304	3 562,18	48 641	48 296	48 995	189 668	2 351,62
Cochem-Zell	135	162 274	2 625,84	38 378	38 229	27 640	96 256	1 557,57
Donnersbergkreis	333	200 950	2 656,59	59 666	58 601	39 081	102 203	1 351,14
Eifelkreis Bitburg-Prüm	232	264 780	2 634,79	61 230	59 323	59 361	144 190	1 434,81
Germersheim	334	383 140	2 968,92	78 142	76 982	47 661	257 336	1 994,08
Kaiserslautern	335	266 970	2 504,60	73 983	73 501	55 054	137 933	1 294,03
Kusel	336	177 259	2 537,81	48 743	47 535	39 993	88 523	1 267,38
Mainz-Bingen	339	772 776	3 645,57	137 037	135 426	40 125	595 614	2 809,80
Mayen-Koblenz	137	573 517	2 669,51	140 748	139 186	91 685	341 083	1 587,62
Neuwied	138	472 873	2 574,45	119 505	116 410	78 602	274 766	1 495,90
Rhein-Hunsrück-Kreis	140	278 533	2 689,04	50 400	49 637	44 455	183 678	1 773,28
Rhein-Lahn-Kreis	141	292 352	2 386,28	67 321	65 917	52 933	172 099	1 404,73
Rhein-Pfalz-Kreis	338	316 724	2 044,86	67 139	66 428	39 157	210 429	1 358,59
Südliche Weinstraße	337	263 848	2 374,44	61 621	61 227	34 745	167 481	1 507,21
Südwestpfalz	340	209 366	2 208,01	58 031	57 261	40 268	111 068	1 171,34
Trier-Saarburg	235	372 478	2 468,28	76 341	75 499	92 950	203 187	1 346,45
Vulkaneifel	233	162 921	2 682,00	40 107	39 682	31 222	91 592	1 507,78
Westerwaldkreis	143	514 977	2 530,46	128 029	126 485	71 014	315 934	1 552,42
Rheinland-Pfalz		7 970 146	2 627,92	1 805 280	1 779 435	1 263 957	4 900 910	1 615,93

Verwaltungsbezirk	Gem.- Schl.- Nr.	Einnahmen des Verwaltungshaushalts								
		Steuern, allgemeine Zuweisungen							Einnahmen aus Verwaltung und Betrieb	
		zusammen	Steuern und steuer- ähnliche Ein- nahmen	allgemeine Zuweisungen und Umlagen					zusammen	Gebühren, zweck- gebundene Abgaben
				zu- sammen	Schlüssel- zu- weisungen	Bedarfszu- weisungen, sonstige allgemeine Zu- weisungen	Ausgleichs- leistungen	allgemeine Umlagen		
1 000 EUR										
Ahrweiler	131	191 328	138 012	53 316	26 147	- 495	6 610	21 053	96 570	6 955
Altenkirchen (Ww.)	132	217 594	131 496	86 097	30 507	1 772	5 831	47 988	60 131	4 622
Alzey-Worms	331	208 542	134 565	73 978	23 976	1 431	7 122	41 448	46 636	7 168
Bad Dürkheim	332	208 024	141 946	66 078	22 074	5 349	8 038	30 618	69 684	12 840
Bad Kreuznach	133	246 287	162 792	83 494	37 367	3 607	7 587	34 932	110 782	8 999
Berncastel-Wittlich	231	190 539	133 826	56 713	26 722	- 1 709	4 956	26 744	78 882	10 190
Birkenfeld	134	341 376	288 331	53 045	25 632	2 680	3 321	21 411	53 405	3 879
Cochem-Zell	135	106 173	60 320	45 853	17 305	999	2 756	24 793	35 296	5 548
Donnersbergkreis	333	130 792	67 547	63 245	20 535	4 880	3 756	34 076	43 061	3 953
Eifelkreis Bitburg-Prüm	232	178 775	99 212	79 563	38 297	4 004	3 587	33 674	52 139	5 647
Germersheim	334	209 670	138 535	71 135	19 469	10 999	7 222	33 446	72 470	7 538
Kaiserslautern	335	193 928	107 949	85 978	34 387	840	5 179	45 571	55 312	5 414
Kusel	336	117 547	55 699	61 848	26 325	2 602	3 195	29 726	30 211	3 978
Mainz-Bingen	339	544 941	458 381	86 560	23 757	- 8 280	12 890	58 193	126 225	16 348
Mayen-Koblenz	137	346 747	242 555	104 193	39 237	3 579	11 085	50 293	160 882	12 716
Neuwied	138	395 631	304 038	91 594	31 609	1 250	8 644	50 091	119 624	10 518
Rhein-Hunsrück-Kreis	140	179 380	119 002	60 379	20 478	1 429	5 031	33 439	55 822	6 097
Rhein-Lahn-Kreis	141	195 245	117 619	77 626	28 781	3 546	5 967	39 332	70 940	6 428
Rhein-Pfalz-Kreis	338	225 600	167 398	58 202	21 446	1 206	9 850	25 699	69 018	8 033
Südliche Weinstraße	337	192 606	126 076	66 530	19 099	810	6 174	40 446	44 031	6 984
Südwestpfalz	340	143 026	80 784	62 242	26 095	993	4 623	30 530	43 737	4 473
Trier-Saarburg	235	233 878	120 360	113 518	56 541	1 768	6 156	49 053	65 102	7 243
Vulkaneifel	233	114 062	65 152	48 910	16 678	2 557	2 674	27 001	37 653	3 074
Westerwaldkreis	143	402 412	268 523	133 890	34 267	1 913	10 049	87 661	102 578	12 587
Rheinland-Pfalz		5 514 104	3 730 118	1 783 987	666 732	47 732	152 304	917 219	1 700 192	181 231

Verwaltungsbezirk	Gem.- Schl.- Nr.	Einnahmen des Verwaltungshaushalts							Bruttoeinnahmen des Verwaltungs- haushalts	
		Einnahmen aus Verwaltung und Betrieb			sonstige Finanzeinnahmen					
		übrige Verwaltungs- und Betriebs- einnahmen	Erstattungen von Ausgaben des Verwaltungs- haushalts	Zuweisungen und Zuschüsse für laufende Zwecke	zusammen	darunter				
						Gewinn- anteile, Konzessions- abgaben	Ersatz von sozialen Leistungen			
1 000 EUR									EUR je Einw.	
Ahrweiler	131	7 333	19 692	62 590	10 526	4 727	560	298 424	2 280,90	
Altenkirchen (Ww.)	132	3 066	19 061	33 382	8 520	4 144	961	286 245	2 216,75	
Alzey-Worms	331	2 397	9 328	27 744	8 482	5 373	100	263 661	2 013,57	
Bad Dürkheim	332	5 724	15 612	35 508	8 677	5 488	236	286 385	2 151,10	
Bad Kreuznach	133	7 903	30 317	63 562	14 876	6 703	1 651	371 944	2 337,42	
Berncastel-Wittlich	231	14 626	15 355	38 710	6 984	3 866	867	276 405	2 445,13	
Birkenfeld	134	6 754	16 154	26 617	6 281	2 693	957	401 061	4 972,61	
Cochem-Zell	135	9 057	9 219	11 473	3 289	1 673	212	144 759	2 342,41	
Donnersbergkreis	333	5 267	14 080	19 761	6 867	2 641	783	180 721	2 389,16	
Eifelkreis Bitburg-Prüm	232	5 992	18 192	22 308	5 867	3 059	487	236 780	2 356,16	
Germersheim	334	6 338	22 864	35 730	7 750	5 732	415	289 891	2 246,35	
Kaiserslautern	335	4 311	15 005	30 583	9 683	6 075	694	258 923	2 429,10	
Kusel	336	4 632	4 739	16 863	5 959	2 104	302	153 718	2 200,78	
Mainz-Bingen	339	16 171	30 217	63 489	22 746	7 722	879	693 912	3 273,53	
Mayen-Koblenz	137	12 012	54 933	81 221	14 989	7 235	2 223	522 619	2 432,59	
Neuwied	138	10 753	19 477	78 877	13 250	6 725	2 129	528 506	2 877,33	
Rhein-Hunsrück-Kreis	140	20 781	8 888	20 056	6 283	3 401	113	241 485	2 331,36	
Rhein-Lahn-Kreis	141	13 181	33 850	17 480	10 189	4 065	761	276 373	2 255,85	
Rhein-Pfalz-Kreis	338	4 284	22 057	34 645	10 312	5 445	82	304 930	1 968,71	
Südliche Weinstraße	337	8 633	9 488	18 926	5 861	3 942	160	242 498	2 182,31	
Südwestpfalz	340	4 184	9 685	25 395	4 390	3 255	215	191 153	2 015,93	
Trier-Saarburg	235	14 635	16 003	27 220	5 937	3 659	121	304 916	2 020,57	
Vulkaneifel	233	13 338	10 240	11 002	3 449	1 789	139	155 165	2 554,32	
Westerwaldkreis	143	22 989	23 110	43 892	8 562	5 206	516	513 552	2 523,46	
Rheinland-Pfalz		224 362	447 566	847 032	209 729	106 721	15 563	7 424 025	2 447,85	

Verwaltungsbezirk	Gem.- Schl.- Nr.	Einnahmen des Vermögenshaushalts					Bruttoeinnahmen des Verwaltungs- und Vermögenshaushalts	
		Einnahmen aus der Veräußerung von Sachvermögen	Beiträge und ähnliche Entgelte	Zuweisungen und Zuschüsse für Investitionen	Einnahmen aus Krediten und inneren Darlehen	Bruttoeinnahmen des Vermögenshaushalts		
							1 000 EUR	
Ahrweiler	131	8 587	3 237	11 322	13 909	37 146	283,91	335 570
Altenkirchen (Ww.)	132	5 110	4 765	8 626	10 224	28 998	224,57	315 243
Alzey-Worms	331	6 749	5 070	12 679	28 146	52 707	402,52	316 368
Bad Dürkheim	332	5 998	4 271	5 105	17 288	35 299	265,14	321 683
Bad Kreuznach	133	7 465	2 948	12 182	9 570	32 814	206,22	404 759
Bernkastel-Wittlich	231	9 570	5 363	10 307	10 223	35 692	315,74	312 097
Birkenfeld	134	5 965	2 236	7 451	4 903	20 576	255,11	421 637
Cochem-Zell	135	4 084	2 164	3 856	5 475	15 680	253,73	160 439
Donnersbergkreis	333	9 349	2 818	5 323	10 273	27 785	367,32	208 506
Eifelkreis Bitburg-Prüm	232	6 606	8 085	10 477	11 513	36 963	367,82	273 744
Germersheim	334	15 001	4 842	7 843	43 352	71 052	550,58	360 943
Kaiserslautern	335	7 146	5 175	5 669	5 279	23 463	220,12	282 386
Kusel	336	3 959	3 609	7 027	14 698	34 327	491,46	188 045
Mainz-Bingen	339	16 364	6 099	10 220	2 553	38 712	182,62	732 624
Mayen-Koblenz	137	7 132	5 302	17 517	27 489	57 585	268,04	580 204
Neuwied	138	5 588	4 287	14 035	7 644	32 660	177,81	561 166
Rhein-Hunsrück-Kreis	140	16 547	6 940	11 226	13 421	48 433	467,59	289 918
Rhein-Lahn-Kreis	141	6 968	7 401	8 720	3 939	27 407	223,70	303 780
Rhein-Pfalz-Kreis	338	4 883	7 130	5 157	1 449	22 612	145,99	327 542
Südliche Weinstraße	337	14 753	3 613	6 777	8 482	33 854	304,66	276 352
Südwestpfalz	340	4 452	6 889	7 325	3 367	22 118	233,26	213 270
Trier-Saarburg	235	17 605	9 381	17 814	30 231	86 478	573,06	391 394
Vulkaneifel	233	4 715	3 365	5 829	1 031	15 060	247,92	170 225
Westerwaldkreis	143	13 621	9 191	11 188	6 490	41 950	206,13	555 502
Rheinland-Pfalz		208 217	124 182	223 673	290 948	879 370	289,95	8 303 395

Verwaltungsbezirk	Gem.- Schl.- Nr.	Abzüglich haushalts- technische Ver- rechnungen	Bereinigte Bruttoeinnahmen		Nettoeinnahmen		Saldo aus Ausgaben (T20) und Einnahmen (T21), Mehrausgaben (-) bzw. Mehreinnahmen (+)		
			1 000 EUR	EUR je Einw.	1 000 EUR	EUR je Einw.	insgesamt	des Verwaltungs- haushalts	des Vermögens- haushalts
Ahrweiler	131	4 519	331 051	2 530,28	217 486	1 662,28	- 11 196	15 130	- 26 326
Altenkirchen (Ww.)	132	1 930	313 313	2 426,38	169 006	1 308,83	7 406	26 462	- 19 056
Alzey-Worms	331	3 468	312 900	2 389,61	198 680	1 517,32	- 3 194	12 315	- 15 509
Bad Dürkheim	332	6 118	315 566	2 370,29	204 738	1 537,84	2 538	16 506	- 13 968
Bad Kreuznach	133	7 570	397 189	2 496,07	214 014	1 344,93	- 27 085	19 765	- 46 850
Berncastel-Wittlich	231	2 833	309 264	2 735,81	196 124	1 734,95	13 710	26 115	- 12 404
Birkenfeld	134	1 577	420 059	5 208,16	322 423	3 997,61	132 755	156 277	- 23 522
Cochem-Zell	135	-	160 439	2 596,14	94 421	1 527,87	- 1 836	12 364	- 14 199
Donnersbergkreis	333	2 643	205 862	2 721,53	107 115	1 416,08	4 912	7 674	- 2 762
Eifelkreis Bitburg-Prüm	232	5 735	268 008	2 666,91	147 418	1 466,93	3 228	21 339	- 18 111
Germersheim	334	3 515	357 428	2 769,69	231 625	1 794,85	- 25 711	- 9 287	- 16 424
Kaiserslautern	335	4 031	278 354	2 611,40	149 318	1 400,83	11 384	26 387	- 15 003
Kusel	336	253	187 792	2 688,61	99 056	1 418,19	10 533	11 501	- 968
Mainz-Bingen	339	6 842	725 782	3 423,87	548 619	2 588,11	- 46 994	46 495	- 93 490
Mayen-Koblenz	137	14 182	566 021	2 634,62	333 588	1 552,73	- 7 495	30 510	- 38 005
Neuwied	138	215	560 951	3 053,97	362 843	1 975,42	88 077	107 791	- 19 713
Rhein-Hunsrück-Kreis	140	2 038	287 880	2 779,27	193 025	1 863,51	9 346	24 116	- 14 769
Rhein-Lahn-Kreis	141	14 816	288 964	2 358,62	168 711	1 377,07	- 3 388	17 970	- 21 358
Rhein-Pfalz-Kreis	338	8 803	318 739	2 057,87	212 443	1 371,59	2 015	25 785	- 23 770
Südliche Weinstraße	337	1 882	274 470	2 470,03	178 103	1 602,80	10 622	22 874	- 12 252
Südwestpfalz	340	1 689	211 582	2 231,38	113 283	1 194,71	2 216	14 039	- 11 823
Trier-Saarburg	235	6 840	384 554	2 548,30	215 263	1 426,47	12 076	20 108	- 8 032
Vulkaneifel	233	1 622	168 603	2 775,54	97 274	1 601,33	5 682	11 773	- 6 091
Westerwaldkreis	143	8 159	547 343	2 689,50	348 300	1 711,45	32 366	77 118	- 44 752
Rheinland-Pfalz		111 281	8 192 115	2 701,11	5 122 878	1 689,12	221 968	741 128	- 519 160

Verwaltungsbezirk	Gem.-Schl.-Nr.	Ausgaben des Verwaltungshaushalts							
		Personal- ausgaben	sächl. Verwaltungs- und Betriebsaufwand			Zuweisungen und Zuschüsse			
			zu- sammen	Ver- waltungs- und Betriebs- ausgaben	Er- stattungen von Ausgaben des Verwaltungs- haushalts	zu- sammen	Zuweisungen und sonstige Zuschüsse für laufende zwecke	Leistungen der Sozial- und Jugendhilfe	Leistungen an Kriegsopfer und sonstige soziale Leistungen
1 000 EUR									
Ahrweiler	131	24 789	175 672	65 586	110 086	330 660	149 118	31 762	46 754
Altenkirchen (Ww.)	132	25 259	53 753	35 990	17 763	128 860	45 251	34 486	49 123
Alzey-Worms	331	29 995	23 479	19 759	3 720	138 083	49 493	37 326	51 264
Bad Dürkheim	332	32 394	39 480	17 118	22 362	138 188	51 414	37 925	48 849
Bad Kreuznach	133	32 269	61 775	24 596	37 180	173 157	57 302	34 181	81 674
Berncastel-Wittlich	231	27 356	71 776	23 043	48 733	139 954	52 367	32 320	55 257
Birkenfeld	134	19 314	18 513	15 707	2 806	97 578	29 578	24 887	43 113
Cochem-Zell	135	18 544	29 470	14 553	14 917	60 062	22 474	14 505	23 083
Donnersbergkreis	333	21 205	26 146	15 558	10 588	77 344	27 609	17 279	32 456
Eifelkreis Bitburg-Prüm	232	25 832	43 018	35 577	7 441	112 661	44 511	28 460	39 689
Germersheim	334	31 228	46 377	23 695	22 682	131 863	51 035	35 955	44 874
Kaiserslautern	335	27 078	20 407	15 201	5 206	121 129	45 423	31 972	43 734
Kusel	336	23 060	21 167	14 167	7 000	82 726	24 406	23 897	34 423
Mainz-Bingen	339	61 738	87 271	36 016	51 255	306 029	93 813	65 913	146 288
Mayen-Koblenz	137	36 772	61 333	33 645	27 688	232 062	91 278	38 147	102 637
Neuwied	138	31 720	49 561	38 580	10 981	208 890	69 315	54 340	85 235
Rhein-Hunsrück-Kreis	140	22 971	40 579	26 329	14 250	110 160	35 931	29 193	45 037
Rhein-Lahn-Kreis	141	30 715	57 873	26 259	31 614	140 672	51 324	37 395	51 953
Rhein-Pfalz-Kreis	338	31 108	53 532	17 740	35 792	153 727	67 277	38 929	47 521
Südliche Weinstraße	337	26 392	23 619	15 879	7 740	118 747	46 600	26 448	45 699
Südwestpfalz	340	28 936	21 642	13 126	8 516	109 893	39 829	21 161	48 903
Trier-Saarburg	235	30 979	29 128	21 979	7 149	159 373	71 952	35 540	51 881
Vulkaneifel	233	15 871	26 042	14 278	11 763	70 926	19 417	14 764	36 745
Westerwaldkreis	143	38 833	44 495	27 739	16 755	184 875	79 649	38 318	66 854
Rheinland-Pfalz		694 359	1 126 110	592 120	533 990	3 527 616	1 316 364	785 099	1 323 049

Verwaltungsbezirk	Gem.- Schl.- Nr.	Ausgaben des Verwaltungshaushalts			Bruttoausgaben des Verwaltungshaushalts	EUR je Einw.
		sonstige Finanzausgaben				
		zusammen	darunter			
			Zinsausgaben	allgemeine Zuweisungen und Umlagen		
1 000 EUR					EUR je Einw.	
Ahrweiler	131	421	421	-	531 542	4 062,66
Altenkirchen (Ww.)	132	2 153	2 152	-	210 024	1 626,48
Alzey-Worms	331	2 313	2 225	-	193 870	1 480,58
Bad Dürkheim	332	4 230	1 433	2 797	214 292	1 609,60
Bad Kreuznach	133	2 116	2 097	18	269 316	1 692,47
Bernkastel-Wittlich	231	2 376	1 258	1 092	241 463	2 136,03
Birkenfeld	134	1 396	1 240	110	136 800	1 696,14
Cochern-Zell	135	316	315	-	108 392	1 753,94
Donnersbergkreis	333	3 077	1 471	1 482	127 772	1 689,17
Eifelkreis Bitburg-Prüm	232	1 546	1 295	248	183 057	1 821,57
Germersheim	334	4 873	1 092	2 546	214 342	1 660,92
Kaiserslautern	335	4 372	2 554	1 818	172 987	1 622,89
Kusel	336	2 727	1 506	1 221	129 680	1 856,63
Mainz-Bingen	339	484	2	414	455 522	2 148,92
Mayen-Koblenz	137	2 195	2 191	-	332 362	1 547,02
Neuwied	138	1 470	1 088	322	291 640	1 587,77
Rhein-Hunsrück-Kreis	140	326	326	-	174 037	1 680,20
Rhein-Lahn-Kreis	141	785	771	-	230 045	1 877,71
Rhein-Pfalz-Kreis	338	3 291	1 415	1 831	241 658	1 560,21
Südliche Weinstraße	337	3 183	566	2 616	171 940	1 547,34
Südwestpfalz	340	2 242	670	1 572	162 713	1 716,00
Trier-Saarburg	235	7 876	6 862	1 011	227 357	1 506,61
Vulkaneifel	233	799	684	48	113 638	1 870,71
Westerwaldkreis	143	868	391	297	269 070	1 322,14
Rheinland-Pfalz		55 435	34 026	19 443	5 403 520	1 781,65

Verwaltungsbezirk	Gem.- Schl.- Nr.	Ausgaben des Vermögenshaushalts					Bruttoausgaben des Vermögenshaushalts	Brutto- ausgaben des Verwaltungs- und Vermögens- haushalts	Abzüglich haushalts- technische Verrech- nungen
		Ver- mögens- erwerb	Bau- maß- nahmen	Tilgung von Krediten, Rück- zahlung innerer Darlehen	Zu- weisungen und Zuschüsse für Investi- tionen	Bruttoausgaben des Vermögenshaushalts			
Ahrweiler	131	1 736	2 446	3 746	253	9 185	70,20	540 727	-
Altenkirchen (Ww.)	132	2 448	6 013	4 269	441	13 632	105,57	223 656	4 813
Alzey-Worms	331	2 698	4 073	7 476	1 355	15 606	119,18	209 476	-
Bad Dürkheim	332	2 027	16 058	3 931	-	22 017	165,37	236 309	12 627
Bad Kreuznach	133	5 233	8 264	5 290	-	18 803	118,16	288 119	15 251
Berncastel-Wittlich	231	5 313	5 115	5 639	2 048	18 192	160,93	259 655	15 077
Birkenfeld	134	8 645	4 303	4 448	40	17 435	216,17	154 235	-
Cochern-Zell	135	448	5 086	4 315	1 366	11 219	181,54	119 611	7 600
Donnersbergkreis	333	7 575	2 712	2 476	-	12 763	168,73	140 535	-
Eifelkreis Bitburg-Prüm	232	2 047	13 488	-	4 588	20 939	208,36	203 995	-
Germersheim	334	4 618	14 052	5 266	839	24 775	191,98	239 116	8
Kaiserslautern	335	2 198	1 910	2 722	3 006	9 836	92,28	182 823	-
Kusel	336	423	3 728	2 095	9 571	15 817	226,45	145 497	20
Mainz-Bingen	339	10 663	18 523	-	7 468	36 654	172,91	492 176	2 996
Mayen-Koblenz	137	886	7 661	8 545	781	17 874	83,19	350 236	-
Neuwied	138	2 645	6 768	6 139	3 301	18 852	102,63	310 492	-
Rhein-Hunsrück-Kreis	140	1 814	6 048	1 623	1 453	10 937	105,59	184 974	9 191
Rhein-Lahn-Kreis	141	1 591	4 819	8 773	1 337	16 520	134,84	246 565	13 440
Rhein-Pfalz-Kreis	338	1 651	9 824	15 011	1 370	30 855	199,21	272 513	8 427
Südliche Weinstraße	337	2 317	6 497	2 923	-	11 736	105,62	183 676	-
Südwestpfalz	340	1 145	5 560	7 064	275	14 045	148,12	176 757	-
Trier-Saarburg	235	3 786	14 413	10 563	2 416	31 178	206,61	258 535	0
Vulkaneifel	233	566	2 788	2 373	199	5 925	97,54	119 563	4 683
Westerwaldkreis	143	2 277	5 044	4 286	2 108	13 715	67,39	282 786	-
Rheinland-Pfalz		74 748	175 193	118 973	44 214	418 509	137,99	5 822 029	94 132

Verwaltungsbezirk	Gem.- Schl.- Nr.	Bereinigte Bruttoausgaben		Abzüglich Zahlungen			Nettoausgaben	
				von Gemeinden und Gemeindeverbänden		von anderen Ebenen des öffentlichen Bereichs		
				insgesamt	Verwaltungs- haushalt			
1 000 EUR	EUR je Einw.	1 000 EUR			EUR je Einw.			
Ahrweiler	131	540 727	4 132,86	74 318	74 318	261 167	205 242	1 568,70
Altenkirchen (Ww.)	132	218 843	1 694,77	72 150	71 726	133 006	13 686	105,99
Alzey-Worms	331	209 476	1 599,76	72 191	72 191	127 978	9 306	71,07
Bad Dürkheim	332	223 682	1 680,13	75 518	75 490	121 898	26 267	197,29
Bad Kreuznach	133	272 868	1 714,79	96 206	96 058	162 137	14 525	91,28
Bernkastel-Wittlich	231	244 578	2 163,59	83 057	83 057	150 925	10 596	93,74
Birkenfeld	134	154 235	1 912,31	44 988	44 930	94 539	14 709	182,37
Cochem-Zell	135	112 011	1 812,50	37 765	37 243	66 900	7 345	118,86
Donnersbergkreis	333	140 535	1 857,90	43 733	43 496	84 184	12 618	166,81
Eifelkreis Bitburg-Prüm	232	203 995	2 029,92	58 939	58 939	117 209	27 847	277,10
Germersheim	334	239 109	1 852,84	91 623	91 571	120 380	27 105	210,04
Kaiserslautern	335	182 823	1 715,17	55 814	55 791	112 555	14 454	135,60
Kusel	336	145 477	2 082,79	39 297	39 284	88 851	17 328	248,09
Mainz-Bingen	339	489 180	2 307,70	222 487	222 336	268 053	- 1 360	- 6,42
Mayen-Koblenz	137	350 236	1 630,22	130 869	130 847	206 000	13 367	62,22
Neuwied	138	310 492	1 690,41	128 144	128 137	167 015	15 334	83,48
Rhein-Hunsrück-Kreis	140	175 783	1 697,06	63 769	63 144	102 862	9 152	88,36
Rhein-Lahn-Kreis	141	233 126	1 902,85	70 881	70 694	137 259	24 986	203,95
Rhein-Pfalz-Kreis	338	264 086	1 705,02	85 306	85 306	151 826	26 954	174,02
Südliche Weinstraße	337	183 676	1 652,96	66 880	66 880	105 964	10 833	97,49
Südwestpfalz	340	176 757	1 864,12	52 345	52 345	111 278	13 134	138,51
Trier-Saarburg	235	258 535	1 713,22	82 836	82 740	163 082	12 616	83,60
Vulkaneifel	233	114 880	1 891,16	37 862	37 762	71 903	5 115	84,21
Westerwaldkreis	143	282 786	1 389,54	124 565	124 022	164 411	- 6 190	- 30,42
Rheinland-Pfalz		5 727 897	1 888,61	1 911 543	1 908 308	3 291 383	524 970	173,09

Verwaltungsbezirk	Gem.- Schl.- Nr.	Einnahmen des Verwaltungshaushalts								
		Steuern, allgemeine Zuweisungen							Einnahmen aus Verwaltung und Betrieb	
		zusammen	Steuern und steuer- ähnliche Ein- nahmen	allgemeine Zuweisungen und Umlagen					zusammen	Gebühren, zweck- gebundene Abgaben
				zu- sammen	Schlüssel- zu- weisungen	Bedarfszu- weisungen, sonstige allgemeine Zu- weisungen	Ausgleichs- leistungen	allgemeine Umlagen		
1 000 EUR										
Ahrweiler	131	108 602	396	108 206	39 430	257	-	68 519	391 847	2 886
Altenkirchen (Ww.)	132	113 598	130	113 469	44 374	288	-	68 807	87 884	2 968
Alzey-Worms	331	113 779	39	113 740	40 778	2 567	-	70 395	79 715	4 322
Bad Dürkheim	332	115 169	2	115 167	38 990	3 216	-	72 961	90 651	3 765
Bad Kreuznach	133	146 024	168	145 856	50 852	3 419	-	91 586	114 969	3 851
Berncastel-Wittlich	231	110 264	434	109 830	32 946	1 014	-	75 871	134 585	6 865
Birkenfeld	134	73 930	107	73 823	28 922	2 444	-	42 457	49 289	1 863
Cochem-Zell	135	55 337	241	55 097	20 439	919	-	33 739	53 214	2 084
Donnersbergkreis	333	68 101	105	67 995	26 226	1 879	-	39 890	51 379	2 516
Eifelkreis Bitburg-Prüm	232	86 916	469	86 446	30 964	507	-	54 975	80 925	5 024
Germersheim	334	119 675	37	119 638	29 276	1 706	-	88 656	78 132	3 781
Kaiserslautern	335	92 980	11	92 969	35 438	4 856	-	52 675	66 454	3 398
Kusel	336	64 311	81	64 230	26 571	3 103	-	34 557	56 835	1 870
Mainz-Bingen	339	244 790	0	244 790	27 314	553	-	216 923	192 560	6 083
Mayen-Koblenz	137	187 649	164	187 486	62 962	2 998	-	121 526	138 873	5 691
Neuwied	138	169 308	195	169 113	43 826	4 898	-	120 389	111 109	4 115
Rhein-Hunsrück-Kreis	140	88 561	248	88 313	25 837	242	-	62 233	80 593	4 226
Rhein-Lahn-Kreis	141	105 177	102	105 075	39 480	1 781	-	63 815	115 902	5 106
Rhein-Pfalz-Kreis	338	121 878	-	121 878	41 304	156	-	80 418	111 846	4 160
Südliche Weinstraße	337	96 052	219	95 833	31 783	203	-	63 847	68 004	3 925
Südwestpfalz	340	82 227	83	82 143	32 634	1 597	-	47 912	66 373	2 291
Trier-Saarburg	235	126 929	265	126 664	51 491	705	-	74 468	110 462	3 892
Vulkaneifel	233	57 017	348	56 669	18 670	1 806	-	36 193	49 811	2 324
Westerwaldkreis	143	150 696	162	150 533	33 167	986	-	116 379	123 313	5 873
Rheinland-Pfalz		2 698 969	4 007	2 694 963	853 675	42 099	-	1 799 189	2 504 725	92 878

Verwaltungsbezirk	Gem.- Schl.- Nr.	Einnahmen des Verwaltungshaushalts							Bruttoeinnahmen des Verwaltungs- haushalts	EUR je Einw.
		Einnahmen aus Verwaltung und Betrieb			sonstige Finanzeinnahmen					
		übrige Verwaltungs- und Betriebs- einnahmen	Erstattungen von Ausgaben des Verwaltungs- haushalts	Zuweisungen und Zuschüsse für laufende Zwecke	zusammen	darunter				
						Gewinn- anteile, Konzessions- abgaben	Ersatz von sozialen Leistungen			
1 000 EUR										
Ahrweiler	131	34	150 627	238 300	15 081	69	14 884	515 530	3 940,28	
Altenkirchen (Ww.)	132	104	44 637	40 175	17 862	1 696	13 981	219 345	1 698,66	
Alzey-Worms	331	155	34 988	40 250	15 393	-	14 765	208 887	1 595,27	
Bad Dürkheim	332	383	53 982	32 520	13 888	816	12 370	219 708	1 650,27	
Bad Kreuznach	133	233	76 132	34 753	24 059	156	22 933	285 051	1 791,36	
Bernkastel-Wittlich	231	344	81 419	45 957	12 261	1 848	9 949	257 110	2 274,45	
Birkenfeld	134	104	29 353	17 969	14 169	84	13 553	137 388	1 703,43	
Cochem-Zell	135	365	28 298	22 468	6 655	764	5 682	115 207	1 864,21	
Donnersbergkreis	333	161	25 851	22 852	9 193	809	8 009	128 673	1 701,08	
Eifelkreis Bitburg-Prüm	232	1 056	29 766	45 078	9 266	404	8 550	177 107	1 762,36	
Germersheim	334	144	42 041	32 166	19 030	-	15 403	216 836	1 680,25	
Kaiserslautern	335	47	28 467	34 542	18 233	-	16 897	177 666	1 666,79	
Kusel	336	770	30 781	23 414	9 600	40	8 329	130 746	1 871,89	
Mainz-Bingen	339	1 966	118 143	66 367	74 596	51	73 247	511 946	2 415,10	
Mayen-Koblenz	137	140	80 434	52 608	25 206	1	24 034	351 728	1 637,16	
Neuwied	138	365	68 241	38 388	25 370	968	23 817	305 788	1 664,80	
Rhein-Hunsrück-Kreis	140	232	45 140	30 995	11 269	0	11 061	180 423	1 741,86	
Rhein-Lahn-Kreis	141	195	66 038	44 564	12 621	0	12 143	233 700	1 907,53	
Rhein-Pfalz-Kreis	338	553	61 989	45 144	13 747	-	13 319	247 470	1 597,74	
Südliche Weinstraße	337	270	30 265	33 543	12 382	-	12 135	176 438	1 587,82	
Südwestpfalz	340	237	31 070	32 775	18 568	7	18 315	167 168	1 762,98	
Trier-Saarburg	235	708	48 901	56 961	12 109	253	11 270	249 500	1 653,35	
Vulkaneifel	233	175	24 770	22 542	14 230	0	14 022	121 058	1 992,86	
Westerwaldkreis	143	94	57 334	60 012	24 217	300	22 916	298 226	1 465,40	
Rheinland-Pfalz		8 835	1 288 670	1 114 343	429 006	8 264	401 584	5 632 701	1 857,22	

Verwaltungsbezirk	Gem.- Schl.- Nr.	Einnahmen des Vermögenshaushalts					Bruttoeinnahmen des Verwaltungs- und Vermögens- haushalts	1 000 EUR
		Einnahmen aus der Veräußerung von Sach- vermögen	Beiträge und ähnliche Entgelte	Zuweisungen und Zuschüsse für Investitionen	Einnahmen aus Krediten und inneren Darlehen	Bruttoeinnahmen des Vermögens- haushalts		
		1 000 EUR					EUR je Einw.	1 000 EUR
Ahrweiler	131	148	-	1 809	3 040	5 998	45,84	521 528
Altenkirchen (Ww.)	132	560	-	4 304	9 216	14 918	115,53	234 263
Alzey-Worms	331	22	-	2 690	8 116	11 331	86,54	220 219
Bad Dürkheim	332	23	-	2 939	13 000	15 962	119,89	235 670
Bad Kreuznach	133	143	-	3 075	11 300	14 520	91,25	299 571
Bernkastel-Wittlich	231	311	-	7 418	5 000	12 798	113,21	269 908
Birkenfeld	134	1	-	9 142	4 474	13 618	168,84	151 006
Cochem-Zell	135	4	-	5 162	4 504	9 670	156,48	124 877
Donnersbergkreis	333	13	-	7 181	2 310	9 504	125,64	138 177
Eifelkreis Bitburg-Prüm	232	47	-	11 116	15 000	26 174	260,45	203 281
Germersheim	334	-	10	9 642	13 170	22 923	177,63	239 759
Kaiserslautern	335	0	-	2 638	6 166	8 805	82,60	186 471
Kusel	336	5	-	5 507	8 400	13 912	199,18	144 658
Mainz-Bingen	339	210	-	3 860	-	4 082	19,26	516 029
Mayen-Koblenz	137	9	-	3 413	4 780	8 202	38,18	359 930
Neuwied	138	4	-	3 712	6 400	10 117	55,08	315 904
Rhein-Hunsrück-Kreis	140	415	-	5 282	-	5 696	55,00	186 120
Rhein-Lahn-Kreis	141	302	-	4 260	9 226	13 788	112,54	247 487
Rhein-Pfalz-Kreis	338	233	70	7 634	6 400	17 350	112,02	264 821
Südliche Weinstraße	337	19	-	6 273	-	6 292	56,63	182 731
Südwestpfalz	340	2	-	4 823	2 710	7 535	79,47	174 703
Trier-Saarburg	235	659	-	10 461	9 733	20 853	138,18	270 352
Vulkaneifel	233	17	-	1 965	1 340	3 323	54,70	124 381
Westerwaldkreis	143	13	-	6 646	-	6 659	32,72	304 885
Rheinland-Pfalz		3 161	80	130 950	144 286	284 029	93,65	5 916 730

Verwaltungsbezirk	Gem.- Schl.- Nr.	Abzüglich haushalts- technische Ver- rechnungen	Bereinigte Bruttoeinnahmen		Nettoeinnahmen		Saldo aus Ausgaben (T22) und Einnahmen (T23), Mehrausgaben (-) bzw. Mehreinnahmen (+)		
			1 000 EUR	EUR je Einw.	1 000 EUR	EUR je Einw.	insgesamt	des Verwaltungs- haushalts	des Vermögens- haushalts
Ahrweiler	131	-	521 528	3 986,12	186 043	1 421,95	- 19 199	- 16 012	- 3 187
Altenkirchen (Ww.)	132	4 813	229 450	1 776,92	24 294	188,14	10 608	9 321	1 287
Alzey-Worms	331	-	220 219	1 681,80	20 049	153,11	10 743	15 017	- 4 275
Bad Dürkheim	332	12 627	223 043	1 675,33	25 627	192,49	- 639	5 415	- 6 055
Bad Kreuznach	133	15 251	284 320	1 786,76	25 977	163,25	11 452	15 735	- 4 283
Berncastel-Wittlich	231	15 077	254 831	2 254,29	20 849	184,44	10 253	15 647	- 5 394
Birkenfeld	134	-	151 006	1 872,27	11 479	142,33	- 3 230	588	- 3 818
Cochem-Zell	135	7 600	117 277	1 897,72	12 611	204,07	5 266	6 815	- 1 549
Donnersbergkreis	333	-	138 177	1 826,72	10 260	135,63	- 2 358	901	- 3 259
Eifelkreis Bitburg-Prüm	232	-	203 281	2 022,82	27 132	269,99	- 714	- 5 950	5 235
Germersheim	334	8	239 751	1 857,81	27 748	215,02	642	2 495	- 1 852
Kaiserslautern	335	-	186 471	1 749,39	18 102	169,83	3 648	4 680	- 1 032
Kusel	336	20	144 637	2 070,77	16 489	236,07	- 839	1 066	- 1 905
Mainz-Bingen	339	2 996	513 033	2 420,23	22 492	106,11	23 853	56 424	- 32 572
Mayen-Koblenz	137	-	359 930	1 675,34	23 062	107,34	9 694	19 366	- 9 672
Neuwied	138	-	315 904	1 719,87	20 746	112,95	5 412	14 147	- 8 735
Rhein-Hunsrück-Kreis	140	9 191	176 929	1 708,12	10 298	99,42	1 146	6 387	- 5 241
Rhein-Lahn-Kreis	141	13 440	234 048	1 910,38	25 908	211,47	922	3 654	- 2 732
Rhein-Pfalz-Kreis	338	8 427	256 393	1 655,35	19 261	124,36	- 7 693	5 812	- 13 505
Südliche Weinstraße	337	-	182 731	1 644,45	9 887	88,98	- 946	4 498	- 5 444
Südwestpfalz	340	-	174 703	1 842,45	11 079	116,84	- 2 055	4 455	- 6 510
Trier-Saarburg	235	-	270 352	1 791,53	24 434	161,92	11 818	22 143	- 10 326
Vulkaneifel	233	4 683	119 698	1 970,47	9 933	163,52	4 818	7 420	- 2 602
Westerwaldkreis	143	-	304 885	1 498,12	15 909	78,17	22 099	29 155	- 7 056
Rheinland-Pfalz		94 132	5 822 597	1 919,83	619 671	204,32	94 701	229 181	- 134 480

Gebietskörperschaft (bei Gemeinden nur solche mit 3 000 und mehr Einwohner)	Gem.- Schl.- Nr.	Ausgaben des Verwaltungshaushalts						sonstige Ausgaben des Verwaltungs- haushalts
		zusammen	Personal- ausgaben	sächliche Verwaltungs- ausgaben	Zins- ausgaben	laufende Übertragungen		
						an öffentlichen Bereich	an andere Bereiche	
1 000 EUR								
LK Ahrweiler	131 000 00	283 294	75 392	90 878	3 352	94 133	19 332	208
Bad Neuenahr-Ahrweiler, St.	131 007 00	47 775	16 882	7 739	742	14 435	7 962	14
Grafenschaft	131 090 00	25 521	9 546	5 031	358	9 635	935	17
Remagen, St.	131 070 00	28 949	10 141	5 966	462	9 205	3 160	15
Sinzig, St.	131 077 00	29 938	10 649	7 552	157	8 680	2 884	16
VG Adenau	131 000 01	27 254	6 484	4 579	109	15 214	814	55
Verbandsgemeinde		7 857	4 693	1 841	29	625	667	2
Ortsgemeinden		19 396	1 791	2 737	80	14 588	148	53
VG Altenahr	131 000 02	63 681	5 552	50 481	142	6 913	569	23
Verbandsgemeinde		45 584	3 221	41 486	38	400	439	0
Ortsgemeinden		18 096	2 331	8 995	104	6 513	131	23
VG Bad Breisig	131 000 03	25 981	8 466	3 439	1 138	11 071	1 851	15
Verbandsgemeinde		8 132	4 060	1 397	62	1 021	1 592	-
Ortsgemeinden		17 849	4 407	2 042	1 076	10 050	259	15
Bad Breisig, St.	131 006 03	13 261	3 312	1 613	1 047	7 066	216	8
VG Brohltal	131 000 04	34 195	7 671	6 092	244	18 979	1 157	53
Verbandsgemeinde		9 354	4 969	2 046	137	1 163	1 013	26
Ortsgemeinden		24 841	2 702	4 046	108	17 816	143	27
Burgbrohl	131 202 04	7 003	891	1 526	40	4 523	17	5
LK Altenkirchen (Ww.)	132 000 00	259 783	79 893	32 358	3 933	126 321	15 479	1 798
VG Altenkirchen-Flammersfeld	132 000 10	78 809	24 511	7 916	1 031	40 764	4 544	43
Verbandsgemeinde		35 155	22 873	5 225	757	2 145	4 133	22
Ortsgemeinden		43 654	1 638	2 691	275	38 619	411	21
Altenkirchen (Ww.), St.	132 501 10	9 896	96	475	141	9 062	116	5
VG Betzdorf-Gebhardshain	132 000 09	45 321	12 242	6 722	531	21 244	4 443	138
Verbandsgemeinde		15 480	7 462	2 915	48	1 784	3 267	3
Ortsgemeinden		29 840	4 780	3 807	483	19 460	1 176	135
Betzdorf, St.	132 006 09	12 816	969	1 658	347	9 015	738	88
VG Daaden-Herdorf	132 000 03	31 426	9 823	5 115	287	15 164	962	75
Verbandsgemeinde		6 554	3 400	1 723	-	723	660	47
Ortsgemeinden		24 873	6 422	3 391	287	14 441	302	28
Daaden, St.	132 018 03	6 116	894	952	22	4 110	131	8
Herdorf, St.	132 050 03	8 779	2 727	1 186	251	4 458	149	8
VG Hamm (Sieg)	132 000 06	25 402	8 633	2 537	520	12 226	1 473	13
Verbandsgemeinde		12 225	8 145	1 565	272	845	1 397	-
Ortsgemeinden		13 177	488	971	248	11 380	76	13
Hamm (Sieg), Raiffeisengemeind.	132 044 06	3 973	145	240	124	3 440	19	5
VG Kirchen (Sieg)	132 000 07	44 265	15 096	6 343	481	20 030	2 162	152
Verbandsgemeinde		13 378	7 376	2 835	54	1 400	1 641	72
Ortsgemeinden		30 886	7 720	3 508	427	18 630	521	80
Kirchen (Sieg), St.	132 063 07	12 648	3 915	1 488	191	6 840	194	21
Mudersbach	132 072 07	7 519	2 202	791	94	4 339	60	34
Niederfischbach	132 076 07	5 560	1 242	626	123	3 479	76	13
VG Wissen	132 000 08	34 561	9 588	3 725	1 081	16 893	1 896	1 377
Verbandsgemeinde		15 796	9 267	2 151	190	1 016	1 823	1 348
Ortsgemeinden		18 765	321	1 575	891	15 876	73	29
Wissen, St.	132 117 08	11 830	34	917	764	10 032	62	21

Gebietskörperschaft (bei Gemeinden nur solche mit 3 000 und mehr Einwohner)	Gem.- Schl.- Nr.	Ausgaben des Vermögenshaushalts						sonstige Ausgaben des Vermögens- haushalts
		zusammen	Sachinvestitionen		Investitionszuweisungen, Darlehen, Tilgungen			
			zusammen	darunter Baumaß- nahmen	an öffentlichen Bereich	an andere Bereiche		
1 000 EUR								
LK Ahrweiler	131 000 00	63 472	46 531	29 930	233	12 531	-	
Bad Neuenahr-Ahrweiler, St.	131 007 00	10 417	7 488	6 637	-	1 419	-	
Grafschaft	131 090 00	12 569	10 916	2 817	10	1 643	-	
Remagen, St.	131 070 00	5 163	2 964	1 276	-	2 199	-	
Sinzig, St.	131 077 00	12 391	11 464	11 020	-	927	-	
VG Adenau	131 000 01	2 677	1 838	1 296	41	479	-	
Verbandsgemeinde		955	772	361	-	183	-	
Ortsgemeinden		1 722	1 066	935	41	296	-	
VG Altenahr	131 000 02	2 801	1 698	1 182	39	1 062	-	
Verbandsgemeinde		599	228	112	-	370	-	
Ortsgemeinden		2 203	1 470	1 070	39	692	-	
VG Bad Breisig	131 000 03	6 780	3 205	2 239	15	3 559	-	
Verbandsgemeinde		2 203	1 088	402	15	1 101	-	
Ortsgemeinden		4 576	2 118	1 838	-	2 459	-	
Bad Breisig, St.	131 006 03	4 023	1 797	1 535	-	2 225	-	
VG Brohltal	131 000 04	10 674	6 958	3 463	128	1 242	-	
Verbandsgemeinde		4 317	1 208	605	96	666	-	
Ortsgemeinden		6 357	5 749	2 858	32	575	-	
Burgbrohl	131 202 04	1 989	1 766	1 696	-	223	-	
LK Altenkirchen (Ww.)	132 000 00	48 054	30 055	21 919	98	17 326	1	
VG Altenkirchen-Flammersfeld	132 000 10	14 019	7 449	5 021	42	6 527	-	
Verbandsgemeinde		8 443	3 725	1 804	-	4 718	-	
Ortsgemeinden		5 576	3 724	3 217	42	1 809	-	
Altenkirchen (Ww.), St.	132 501 10	837	290	159	-	547	-	
VG Betzdorf-Gebhardshain	132 000 09	8 244	5 308	4 771	31	2 878	-	
Verbandsgemeinde		3 649	3 252	2 915	-	391	-	
Ortsgemeinden		4 595	2 057	1 857	31	2 486	-	
Betzdorf, St.	132 006 09	2 708	696	677	15	1 998	-	
VG Daaden-Herdorf	132 000 03	4 377	3 666	2 562	16	606	-	
Verbandsgemeinde		947	944	414	-	-	-	
Ortsgemeinden		3 429	2 722	2 147	16	606	-	
Daaden, St.	132 018 03	654	481	443	-	95	-	
Herdorf, St.	132 050 03	1 096	641	440	-	454	-	
VG Hamm (Sieg)	132 000 06	3 531	2 401	1 467	-	1 130	0	
Verbandsgemeinde		2 122	1 410	819	-	712	0	
Ortsgemeinden		1 409	991	648	-	418	0	
Hamm (Sieg), Raiffeisengemeind	132 044 06	922	705	475	-	217	0	
VG Kirchen (Sieg)	132 000 07	9 917	6 487	4 287	9	3 369	1	
Verbandsgemeinde		1 996	1 802	894	-	195	0	
Ortsgemeinden		7 921	4 685	3 394	9	3 175	1	
Kirchen (Sieg), St.	132 063 07	3 138	1 655	1 196	-	1 465	1	
Mudersbach	132 072 07	2 837	1 830	1 513	-	999	-	
Niederfischbach	132 076 07	1 228	548	267	-	660	1	
VG Wissen	132 000 08	7 967	4 744	3 811	-	2 816	-	
Verbandsgemeinde		3 040	1 496	1 063	-	1 513	-	
Ortsgemeinden		4 926	3 248	2 748	-	1 304	-	
Wissen, St.	132 117 08	2 884	1 607	1 434	-	1 012	-	

Gebietskörperschaft (bei Gemeinden nur solche mit 3 000 und mehr Einwohner)	Gem.- Schl.- Nr.	Einnahmen des Verwaltungshaushalts								sonstige Ein- nahmen des Ver- waltungs- haushalts
		zusammen	Steuern und steuer- ähnliche Ein- nahmen	Gebühren, zweck- gebundene Abgaben	Ein- nahmen aus wirtschaf- tlicher Tätigkeit	laufende Übertragungen			aufgaben- bezogene Leistungs- beteili- gungen	
						zu- sammen	darunter von			
							Bund und Land	Gemein- den / GV und Zweck- verbänden		
1 000 EUR										
LK Ahrweiler	131 000 00	298 424	138 012	6 955	10 922	136 169	56 375	50 755	-	6 366
Bad Neuenahr-Ahrweiler, St.	131 007 00	47 539	28 054	2 591	3 018	12 703	6 862	3 320	-	1 174
Grafschaff	131 090 00	29 110	20 021	326	462	6 153	935	4 929	-	2 149
Remagen, St.	131 070 00	32 904	18 700	836	1 272	11 925	3 675	6 206	-	171
Sinzig, St.	131 077 00	30 689	15 468	426	866	13 785	6 078	5 161	-	144
VG Adenau	131 000 01	30 568	14 327	1 055	1 623	13 182	5 526	7 275	-	381
Verbandsgemeinde		9 581	15	340	80	8 902	1 670	6 918	-	243
Ortsgemeinden		20 987	14 312	714	1 543	4 280	3 856	357	-	138
VG Altenahr	131 000 02	59 237	8 098	409	1 640	48 768	22 355	5 892	-	323
Verbandsgemeinde		43 079	4	133	16	42 705	20 832	5 190	-	220
Ortsgemeinden		16 158	8 094	276	1 624	6 062	1 522	702	-	102
VG Bad Breisig	131 000 03	27 514	10 737	947	626	14 870	5 575	9 031	-	334
Verbandsgemeinde		8 865	190	175	27	8 247	2 174	5 864	-	227
Ortsgemeinden		18 649	10 547	772	599	6 624	3 401	3 168	-	107
Bad Breisig, St.	131 006 03	13 845	7 677	737	418	4 924	2 536	2 351	-	89
VG Brohltal	131 000 04	40 862	22 608	366	1 414	14 783	5 370	8 942	-	1 690
Verbandsgemeinde		10 712	31	280	33	10 015	1 922	7 843	-	353
Ortsgemeinden		30 149	22 577	86	1 382	4 768	3 448	1 099	-	1 337
Burgbrohl	131 202 04	7 406	5 383	16	112	778	301	459	-	1 115
LK Altenkirchen (Ww.)	132 000 00	286 245	131 496	4 622	6 878	140 973	42 308	92 465	616	1 659
VG Altenkirchen-Flammersfeld	132 000 10	89 744	36 596	1 308	1 884	49 229	14 043	32 853	227	500
Verbandsgemeinde		41 553	84	794	211	39 944	5 218	32 661	227	293
Ortsgemeinden		48 190	36 512	513	1 673	9 285	8 825	191	-	207
Altenkirchen (Ww.), St.	132 501 10	12 269	10 445	284	329	1 148	1 059	62	-	63
VG Betzdorf-Gebhardshain	132 000 09	45 889	23 004	728	1 238	20 543	7 972	11 339	92	284
Verbandsgemeinde		13 901	48	391	112	13 181	4 109	8 320	1	169
Ortsgemeinden		31 987	22 956	337	1 126	7 361	3 863	3 018	92	116
Betzdorf, St.	132 006 09	11 706	8 716	156	388	2 383	1 544	483	-	63
VG Daaden-Herdorf	132 000 03	35 460	19 420	520	1 490	13 729	3 785	9 546	30	272
Verbandsgemeinde		7 773	44	270	35	7 352	1 617	5 514	1	71
Ortsgemeinden		27 687	19 376	249	1 455	6 376	2 168	4 033	29	201
Daaden, St.	132 018 03	6 901	5 344	80	232	1 185	570	600	-	60
Herdorf, St.	132 050 03	8 615	5 969	59	213	2 267	723	1 468	-	107
VG Hamm (Sieg)	132 000 06	29 153	10 005	407	521	17 988	5 897	11 307	66	167
Verbandsgemeinde		14 464	2	285	50	13 978	1 966	11 276	43	107
Ortsgemeinden		14 689	10 003	122	471	4 009	3 931	31	24	61
Hamm (Sieg), Raiffeisengemeind	132 044 06	4 033	3 000	53	137	814	793	9	3	25
VG Kirchen (Sieg)	132 000 07	49 943	26 504	1 080	878	21 092	6 183	14 195	128	259
Verbandsgemeinde		14 219	49	711	31	13 208	3 296	9 448	-	221
Ortsgemeinden		35 724	26 455	370	848	7 884	2 888	4 748	128	39
Kirchen (Sieg), St.	132 063 07	13 034	8 970	143	302	3 520	1 091	2 328	73	26
Mudersbach	132 072 07	9 009	5 962	115	222	2 664	937	1 687	33	12
Niederfischbach	132 076 07	5 591	4 046	56	160	1 305	480	732	22	1
VG Wissen	132 000 08	36 057	15 968	580	867	18 394	4 427	13 225	72	176
Verbandsgemeinde		16 912	60	493	101	16 064	2 151	13 200	72	121
Ortsgemeinden		19 145	15 907	86	766	2 331	2 277	25	-	54
Wissen, St.	132 117 08	11 950	10 641	36	605	624	597	13	-	44

Gebietskörperschaft (bei Gemeinden nur solche mit 3 000 und mehr Einwohner)	Gem.- Schl.- Nr.	Einnahmen des Vermögenshaushalts							
		zusammen	Darlehens- rückflüsse	Beiträge und ähnliche Entgelte	Zuweisungen und Zuschüsse für Investitionen		Schulden- aufnahmen		sonstige Einnahmen des Vermögens- haushalts
					zusammen	darunter von Bund und Land	zusammen	darunter Kredit- markt- mittel	
		1 000 EUR							
LK Ahrweiler	131 000 00	37 146	92	3 237	11 322	6 086	13 909	13 909	8 587
Bad Neuenahr-Ahrweiler, St.	131 007 00	8 717	-	404	2 109	545	4 000	4 000	2 205
Grafenschaft	131 090 00	2 454	25	178	1 805	1 805	360	360	85
Remagen, St.	131 070 00	441	10	223	167	167	-	-	42
Sinzig, St.	131 077 00	6 963	2	158	3 277	283	1 745	1 745	1 781
VG Adenau	131 000 01	1 975	-	607	308	250	-	-	1 060
Verbandsgemeinde		486	-	0	247	247	-	-	239
Ortsgemeinden		1 488	-	606	61	3	-	-	821
VG Altenahr	131 000 02	2 390	-	346	775	702	733	733	537
Verbandsgemeinde		473	-	-	440	393	-	-	33
Ortsgemeinden		1 917	-	346	336	309	733	733	503
VG Bad Breisig	131 000 03	7 037	-	10	1 098	754	5 871	5 871	58
Verbandsgemeinde		1 057	-	-	282	273	776	776	-
Ortsgemeinden		5 980	-	10	816	482	5 095	5 095	58
Bad Breisig, St.	131 006 03	4 754	-	-	661	369	4 086	4 086	7
VG Brohltal	131 000 04	7 168	55	1 312	1 782	1 579	1 200	1 200	2 819
Verbandsgemeinde		1 633	55	-	375	375	1 200	1 200	3
Ortsgemeinden		5 535	-	1 312	1 407	1 204	-	-	2 817
Burgbrohl	131 202 04	1 104	-	12	1 072	969	-	-	20
LK Altenkirchen (Ww.)	132 000 00	28 998	273	4 765	8 626	7 552	10 224	10 224	5 110
VG Altenkirchen-Flammersfeld	132 000 10	7 766	51	391	2 050	1 724	3 063	3 063	2 211
Verbandsgemeinde		3 918	-	-	633	450	2 916	2 916	369
Ortsgemeinden		3 848	51	391	1 417	1 275	147	147	1 842
Altenkirchen (Ww.), St.	132 501 10	889	50	72	48	9	-	-	719
VG Betzdorf-Gebhardshain	132 000 09	5 162	0	590	1 533	1 506	1 955	1 955	1 084
Verbandsgemeinde		1 120	-	-	1 061	1 037	-	-	60
Ortsgemeinden		4 042	0	590	473	469	1 955	1 955	1 024
Betzdorf, St.	132 006 09	2 261	-	164	69	69	1 955	1 955	72
VG Daaden-Herdorf	132 000 03	3 494	13	1 715	1 056	921	-	-	710
Verbandsgemeinde		458	0	-	458	409	-	-	0
Ortsgemeinden		3 036	13	1 715	598	511	-	-	710
Daaden, St.	132 018 03	197	3	162	31	31	-	-	1
Herdorf, St.	132 050 03	922	-	651	75	71	-	-	195
VG Hamm (Sieg)	132 000 06	2 456	-	555	1 122	750	273	273	506
Verbandsgemeinde		727	-	-	469	428	178	178	80
Ortsgemeinden		1 728	-	555	652	322	95	95	426
Hamm (Sieg), Raiffeisengemeind	132 044 06	1 213	-	153	639	312	54	54	366
VG Kirchen (Sieg)	132 000 07	4 741	-	688	1 050	980	2 598	2 598	405
Verbandsgemeinde		500	-	-	500	461	-	-	0
Ortsgemeinden		4 241	-	688	550	518	2 598	2 598	405
Kirchen (Sieg), St.	132 063 07	1 657	-	299	19	19	1 263	1 263	75
Mudersbach	132 072 07	1 333	-	89	202	193	941	941	101
Niederfischbach	132 076 07	783	-	238	148	148	394	394	3
VG Wissen	132 000 08	5 379	209	825	1 815	1 671	2 335	2 335	196
Verbandsgemeinde		2 345	209	-	755	649	1 380	1 380	-
Ortsgemeinden		3 035	-	825	1 060	1 022	954	954	196
Wissen, St.	132 117 08	1 137	-	31	669	669	416	416	21

noch:
T 24

Ausgaben und Einnahmen der verbandsfreien Gemeinden sowie der Verbandsgemeinden und ihrer Ortsgemeinden 2021 nach Arten und Verwaltungsbezirken

Gebietskörperschaft (bei Gemeinden nur solche mit 3 000 und mehr Einwohner)	Gem.- Schl.- Nr.	Brutto- aus- gaben ¹	Bereinigte Bruttoausgaben			Nettoausgaben		Brutto- ein- nahmen ¹	Bereinigte Bruttoeinnahmen		Nettoeinnahmen	
						1 000	EUR je				1 000	EUR je
						EUR	Einw.				EUR	Einw.
LK Ahrweiler	131 000 00	325 713	321 194	2 454,94	228 682	1 747,85	314 517	309 998	2 369,36	217 486	1 662,28	
Bad Neuenahr-Ahrweiler, St.	131 007 00	58 192	56 679	1 976,61	45 949	1 602,42	56 257	54 744	1 909,11	44 014	1 534,92	
Grafschaff	131 090 00	38 091	38 091	3 484,67	30 335	2 775,15	31 565	31 565	2 887,64	23 809	2 178,13	
Remagen, St.	131 070 00	34 112	32 294	1 874,07	22 245	1 290,89	33 346	31 527	1 829,57	21 478	1 246,38	
Sinzig, St.	131 077 00	42 329	41 188	2 321,78	29 652	1 671,48	37 652	36 512	2 058,15	24 975	1 407,85	
VG Adenau	131 000 01	23 739	23 739	1 816,71	16 878	1 291,63	26 351	26 351	2 016,62	19 490	1 491,54	
Verbandsgemeinde		2 621	2 621	200,56	- 23	- 1,72	3 876	3 876	296,60	1 232	94,31	
Ortsgemeinden		21 118	21 118	1 616,14	16 900	1 293,35	22 475	22 475	1 720,02	18 258	1 397,23	
VG Altenahr	131 000 02	62 810	62 810	5 751,80	37 455	3 429,92	57 955	57 955	5 307,23	32 600	2 985,36	
Verbandsgemeinde		42 510	42 510	3 892,88	19 707	1 804,65	39 880	39 880	3 652,01	17 077	1 563,79	
Ortsgemeinden		20 299	20 299	1 858,92	17 748	1 625,27	18 075	18 075	1 655,22	15 524	1 421,57	
VG Bad Breisig	131 000 03	28 463	28 416	2 091,69	17 307	1 273,97	30 254	30 207	2 223,53	19 098	1 405,81	
Verbandsgemeinde		6 037	6 037	444,40	2 016	148,41	5 625	5 625	414,02	1 603	118,03	
Ortsgemeinden		22 426	22 378	1 647,28	15 291	1 125,56	24 629	24 582	1 809,51	17 495	1 287,78	
Bad Breisig, St.	131 006 03	17 284	17 248	1 800,65	11 983	1 251,02	18 599	18 563	1 937,90	13 298	1 388,27	
VG Brohltal	131 000 04	37 977	37 977	2 032,40	28 862	1 544,56	41 138	41 138	2 201,54	32 022	1 713,69	
Verbandsgemeinde		6 779	6 779	362,80	3 529	188,83	5 454	5 454	291,87	2 203	117,90	
Ortsgemeinden		31 198	31 198	1 669,60	25 333	1 355,72	35 684	35 684	1 909,67	29 819	1 595,80	
Burgbrohl	131 202 04	8 992	8 992	2 770,91	7 262	2 237,97	8 509	8 509	2 622,23	6 780	2 089,29	
LK Altenkirchen (Ww.)	132 000 00	259 850	257 920	1 997,40	161 600	1 251,47	267 255	265 325	2 054,75	169 006	1 308,83	
VG Altenkirchen-Flammersfeld	132 000 10	74 931	73 850	2 093,49	42 633	1 208,56	79 612	78 531	2 226,19	47 314	1 341,26	
Verbandsgemeinde		25 701	24 776	702,33	3 935	111,56	27 574	26 649	755,44	5 809	164,66	
Ortsgemeinden		49 230	49 074	1 391,16	38 698	1 097,01	52 038	51 882	1 470,75	41 506	1 176,60	
Altenkirchen (Ww.), St.	132 501 10	10 733	10 733	1 708,27	9 601	1 528,16	13 158	13 158	2 094,21	12 026	1 914,09	
VG Betzdorf-Gebhardshain	132 000 09	47 947	47 779	1 826,69	32 082	1 226,57	45 433	45 265	1 730,59	29 569	1 130,47	
Verbandsgemeinde		13 512	13 344	510,17	5 464	208,90	9 404	9 236	353,13	1 356	51,86	
Ortsgemeinden		34 435	34 435	1 316,52	26 618	1 017,67	36 029	36 029	1 377,46	28 212	1 078,61	
Betzdorf, St.	132 006 09	15 524	15 523	1 535,58	13 083	1 294,24	13 967	13 966	1 381,57	11 527	1 140,23	
VG Daaden-Herdorf	132 000 03	31 083	31 068	1 786,15	21 376	1 228,93	34 234	34 219	1 967,30	24 527	1 410,08	
Verbandsgemeinde		2 781	2 766	159,03	- 98	- 5,65	3 511	3 496	201,00	632	36,32	
Ortsgemeinden		28 302	28 302	1 627,12	21 474	1 234,58	30 723	30 723	1 766,29	23 895	1 373,76	
Daaden, St.	132 018 03	6 770	6 770	1 604,97	5 569	1 320,30	7 098	7 098	1 682,69	5 897	1 398,02	
Herdorf, St.	132 050 03	9 876	9 876	1 509,62	7 555	1 154,88	9 537	9 537	1 457,82	7 216	1 103,08	
VG Hamm (Sieg)	132 000 06	23 197	22 973	1 804,88	10 565	830,04	25 874	25 649	2 015,20	13 242	1 040,36	
Verbandsgemeinde		8 612	8 388	659,02	299	23,52	9 457	9 233	725,40	1 144	89,90	
Ortsgemeinden		14 586	14 585	1 145,86	10 265	806,52	16 418	16 417	1 289,80	12 097	950,46	
Hamm (Sieg), Raiffeisengemeind.	132 044 06	4 896	4 896	1 376,73	3 775	1 061,57	5 246	5 246	1 475,18	4 125	1 160,02	
VG Kirchen (Sieg)	132 000 07	48 025	48 025	2 106,28	32 482	1 424,58	48 527	48 527	2 128,29	32 984	1 446,59	
Verbandsgemeinde		9 218	9 218	404,29	2 097	91,98	8 563	8 563	375,53	1 442	63,22	
Ortsgemeinden		38 807	38 807	1 701,99	30 385	1 332,60	39 965	39 965	1 752,76	31 542	1 383,37	
Kirchen (Sieg), St.	132 063 07	15 786	15 786	1 877,90	12 206	1 452,08	14 690	14 690	1 747,61	11 111	1 321,79	
Mudersbach	132 072 07	10 356	10 356	1 766,39	7 462	1 272,74	10 342	10 342	1 763,89	7 447	1 270,24	
Niederfischbach	132 076 07	6 788	6 788	1 651,14	5 379	1 308,34	6 374	6 374	1 550,51	4 965	1 207,70	
VG Wissen	132 000 08	34 666	34 225	2 316,71	22 462	1 520,51	33 574	33 133	2 242,82	21 371	1 446,61	
Verbandsgemeinde		10 975	10 534	713,03	2 133	144,37	11 395	10 954	741,46	2 553	172,80	
Ortsgemeinden		23 691	23 691	1 603,68	20 330	1 376,13	22 180	22 180	1 501,36	18 818	1 273,81	
Wissen, St.	132 117 08	14 714	14 714	1 777,74	13 436	1 623,24	13 087	13 087	1 581,10	11 808	1 426,61	

Gebietskörperschaft (bei Gemeinden nur solche mit 3 000 und mehr Einwohner)	Gem.- Schl.- Nr.	Ausgaben des Verwaltungshaushalts						sonstige Ausgaben des Verwaltungs- haushalts
		zusammen	Personal- ausgaben	sächliche Verwaltungs- ausgaben	Zins- ausgaben	laufende Übertragungen		
						an öffentlichen Bereich	an andere Bereiche	
1 000 EUR								
LK Alzey-Worms	331 000 00	251 346	78 581	44 040	2 091	116 024	10 447	164
Alzey, St.	331 003 00	35 494	13 507	9 835	530	11 028	554	41
VG Alzey-Land	331 000 01	48 428	15 385	7 472	226	23 628	1 694	23
Verbandsgemeinde		13 412	7 118	3 895	118	1 446	835	1
Ortsgemeinden		35 016	8 267	3 577	108	22 182	859	22
Gau-Odernheim	331 032 01	5 430	1 804	573	13	3 029	11	1
VG Eich	331 000 02	24 683	6 455	4 478	199	11 565	1 978	8
Verbandsgemeinde		7 032	3 159	2 087	116	991	679	0
Ortsgemeinden		17 651	3 296	2 391	83	10 574	1 299	8
Eich	331 018 02	5 132	548	642	19	3 414	505	3
Gimbsheim	331 034 02	3 870	567	675	18	2 141	467	3
VG Monsheim	331 000 03	20 776	5 189	3 377	165	11 201	835	8
Verbandsgemeinde		6 674	3 524	1 917	101	678	453	-
Ortsgemeinden		14 102	1 665	1 460	65	10 523	381	8
Flörsheim-Dalsheim	331 023 03	5 397	1 185	559	23	3 578	49	2
VG Wöllstein	331 000 05	23 645	7 293	4 216	49	11 788	281	18
Verbandsgemeinde		6 888	3 755	2 383	32	619	98	1
Ortsgemeinden		16 757	3 538	1 833	16	11 169	183	18
Wöllstein	331 072 05	7 444	2 090	767	7	4 546	26	7
VG Wonnegau	331 000 07	36 765	9 666	5 365	225	18 700	2 797	11
Verbandsgemeinde		9 740	5 105	2 049	105	2 157	323	0
Ortsgemeinden		27 025	4 560	3 316	120	16 543	2 474	11
Osthofen, St.	331 055 07	10 221	954	1 099	101	6 541	1 522	5
Westhofen	331 071 07	5 785	1 414	975	5	3 103	287	1
VG Wörrstadt	331 000 06	61 555	21 085	9 297	697	28 114	2 308	54
Verbandsgemeinde		15 488	8 502	4 190	393	1 674	729	0
Ortsgemeinden		46 067	12 583	5 107	304	26 441	1 579	54
Saulheim	331 058 06	12 605	4 807	1 320	127	5 879	463	9
Wörrstadt, St.	331 073 06	17 224	3 985	1 871	85	10 446	821	16
LK Bad Dürkheim	332 000 00	269 878	91 511	49 534	2 522	110 858	15 319	134
Bad Dürkheim, St.	332 002 00	45 911	19 574	9 199	193	12 772	4 163	10
Grünstadt, St.	332 024 00	28 400	9 635	7 642	249	9 055	1 756	64
Haßloch	332 025 00	30 924	12 495	4 702	13	10 506	3 203	5
VG Deidesheim	332 000 01	25 245	7 062	4 355	241	12 170	1 413	3
Verbandsgemeinde		7 125	4 066	1 778	165	636	480	0
Ortsgemeinden		18 120	2 997	2 577	77	11 534	933	3
Deidesheim, St.	332 009 01	7 513	1 218	1 164	58	4 627	444	2
Meckenheim	332 035 01	3 664	221	485	1	2 715	242	0
VG Freinsheim	332 000 02	32 304	10 110	6 293	298	15 250	346	8
Verbandsgemeinde		12 007	8 237	2 343	153	1 060	212	1
Ortsgemeinden		20 297	1 873	3 950	144	14 190	133	7
Freinsheim, St.	332 019 02	7 453	445	1 972	62	4 968	4	1
Weisenheim am Sand	332 050 02	4 470	380	763	25	3 204	94	4
VG Lambrecht (Pfalz)	332 000 05	24 811	6 966	4 196	874	11 762	998	14
Verbandsgemeinde		7 565	3 795	1 833	384	917	622	14
Ortsgemeinden		17 246	3 171	2 364	490	10 845	376	1
Lambrecht (Pfalz), St.	332 032 05	5 595	1 017	810	128	3 476	163	0

Gebietskörperschaft (bei Gemeinden nur solche mit 3 000 und mehr Einwohner)	Gem.- Schl.- Nr.	Ausgaben des Vermögenshaushalts						sonstige Ausgaben des Vermögens- haushalts
		zusammen	Sachinvestitionen		Investitionszuweisungen, Darlehen, Tilgungen			
			zusammen	darunter Baumaß- nahmen	an öffentlichen Bereich	an andere Bereiche		
1 000 EUR								
LK Alzey-Worms	331 000 00	68 216	52 717	40 119	41	13 805	-	
Alzey, St.	331 003 00	10 646	9 041	8 380	1	1 538	-	
VG Alzey-Land	331 000 01	14 285	11 289	7 388	0	2 501	-	
Verbandsgemeinde		4 247	2 354	1 748	-	1 642	-	
Ortsgemeinden		10 038	8 935	5 640	0	859	-	
Gau-Odernheim	331 032 01	682	513	318	-	109	-	
VG Eich	331 000 02	7 027	4 787	3 934	-	2 206	-	
Verbandsgemeinde		1 643	1 077	363	-	533	-	
Ortsgemeinden		5 384	3 710	3 571	-	1 673	-	
Eich	331 018 02	3 203	3 086	3 086	-	117	-	
Gimbsheim	331 034 02	1 452	102	54	-	1 350	-	
VG Monsheim	331 000 03	11 234	7 186	6 105	-	3 048	-	
Verbandsgemeinde		7 587	5 455	4 563	-	2 131	-	
Ortsgemeinden		3 647	1 731	1 541	-	916	-	
Flörsheim-Dalsheim	331 023 03	804	597	551	-	207	-	
VG Wöllstein	331 000 05	5 538	5 285	2 641	30	222	-	
Verbandsgemeinde		1 731	1 592	702	-	138	-	
Ortsgemeinden		3 807	3 693	1 939	30	84	-	
Wöllstein	331 072 05	1 423	1 404	321	-	19	-	
VG Wonnegau	331 000 07	8 324	6 969	4 932	8	1 307	-	
Verbandsgemeinde		3 127	2 755	2 063	8	356	-	
Ortsgemeinden		5 197	4 214	2 869	-	951	-	
Osthofen, St.	331 055 07	4 288	3 592	2 381	-	688	-	
Westhofen	331 071 07	108	65	34	-	42	-	
VG Wörrstadt	331 000 06	11 163	8 159	6 740	1	2 983	-	
Verbandsgemeinde		3 135	1 979	1 442	1	1 135	-	
Ortsgemeinden		8 028	6 180	5 298	-	1 848	-	
Saulheim	331 058 06	2 013	1 778	1 240	-	235	-	
Wörrstadt, St.	331 073 06	3 438	2 728	2 643	-	710	-	
LK Bad Dürkheim	332 000 00	49 267	26 517	20 277	22	20 712	3	
Bad Dürkheim, St.	332 002 00	6 897	3 883	3 040	-	2 294	-	
Grünstadt, St.	332 024 00	8 525	3 780	3 436	5	4 684	-	
Haßloch	332 025 00	6 838	3 267	2 463	-	3 571	-	
VG Deidesheim	332 000 01	5 445	2 103	1 246	-	3 167	-	
Verbandsgemeinde		2 536	833	285	-	1 703	-	
Ortsgemeinden		2 909	1 270	962	-	1 463	-	
Deidesheim, St.	332 009 01	1 412	380	133	-	1 032	-	
Meckenheim	332 035 01	256	46	46	-	34	-	
VG Freinsheim	332 000 02	4 068	2 103	1 122	-	1 284	-	
Verbandsgemeinde		1 618	691	159	-	861	-	
Ortsgemeinden		2 450	1 412	963	-	424	-	
Freinsheim, St.	332 019 02	832	445	362	-	148	-	
Weisenheim am Sand	332 050 02	833	590	396	-	108	-	
VG Lambrecht (Pfalz)	332 000 05	5 276	3 944	3 503	9	1 317	3	
Verbandsgemeinde		1 804	1 434	1 164	-	369	0	
Ortsgemeinden		3 472	2 510	2 339	9	948	2	
Lambrecht (Pfalz), St.	332 032 05	1 000	772	689	9	216	2	

Gebietskörperschaft (bei Gemeinden nur solche mit 3 000 und mehr Einwohner)	Gem.- Schl.- Nr.	Einnahmen des Verwaltungshaushalts								
		zusammen	Steuern und steuer- ähnliche Ein- nahmen	Gebühren, zweck- gebundene Abgaben	Ein- nahmen aus wirtschaf- licher Tätigkeit	laufende Übertragungen		aufgaben- bezogene Leistungs- beteili- gungen	sonstige Ein- nahmen des Ver- waltungs- haushalts	
						zu- sammen	darunter von			
							Bund und Land			Gemein- den / GV und Zweck- verbänden
1 000 EUR										
LK Alzey-Worms	331 000 00	263 661	134 565	7 168	7 106	111 070	34 331	70 300	86	3 666
Alzey, St.	331 003 00	37 099	23 530	1 646	1 212	9 665	5 084	4 141	-	1 046
VG Alzey-Land	331 000 01	52 648	25 641	1 318	2 192	22 692	6 466	15 794	64	741
Verbandsgemeinde		14 965	1	527	429	13 867	3 177	10 381	2	139
Ortsgemeinden		37 683	25 640	791	1 763	8 825	3 288	5 414	62	602
Gau-Odernheim	331 032 01	5 539	3 448	119	153	1 805	501	1 271	3	10
VG Eich	331 000 02	25 117	11 687	966	754	11 488	3 991	6 630	-	223
Verbandsgemeinde		8 096	1	515	29	7 439	2 158	5 081	-	112
Ortsgemeinden		17 021	11 686	451	724	4 049	1 834	1 549	-	110
Eich	331 018 02	4 521	3 321	61	237	832	536	16	-	69
Gimbsheim	331 034 02	3 859	2 970	150	175	541	166	167	-	23
VG Monsheim	331 000 03	20 915	10 409	420	469	9 482	2 779	6 133	-	134
Verbandsgemeinde		7 824	32	289	10	7 397	1 506	5 407	-	97
Ortsgemeinden		13 091	10 378	132	459	2 085	1 272	726	-	37
Flörsheim-Dalsheim	331 023 03	4 740	3 215	72	190	1 257	486	726	-	6
VG Wöllstein	331 000 05	24 452	12 741	500	573	10 439	3 018	7 209	-	198
Verbandsgemeinde		6 807	10	285	25	6 423	1 574	4 726	-	63
Ortsgemeinden		17 645	12 731	215	548	4 016	1 443	2 483	-	136
Wöllstein	331 072 05	7 772	5 205	69	250	2 232	688	1 500	-	15
VG Wonnegau	331 000 07	41 535	21 567	870	861	17 560	5 827	9 732	11	665
Verbandsgemeinde		12 077	22	488	21	11 179	3 186	7 331	11	356
Ortsgemeinden		29 458	21 545	382	840	6 381	2 641	2 401	-	309
Osthofen, St.	331 055 07	12 434	9 936	81	400	1 933	1 276	38	-	85
Westhofen	331 071 07	5 246	3 345	86	99	1 705	504	968	-	11
VG Wörrstadt	331 000 06	61 895	28 989	1 447	1 044	29 745	7 168	20 660	11	660
Verbandsgemeinde		17 248	310	604	71	15 768	3 377	12 077	-	495
Ortsgemeinden		44 647	28 678	843	973	13 976	3 791	8 582	11	165
Saulheim	331 058 06	12 634	7 099	292	249	4 970	942	3 561	-	23
Wörrstadt, St.	331 073 06	15 556	10 246	224	272	4 766	1 209	2 693	-	48
LK Bad Dürkheim	332 000 00	286 385	141 946	12 840	10 565	117 608	38 470	67 161	102	3 323
Bad Dürkheim, St.	332 002 00	49 505	25 685	4 426	1 751	16 757	6 058	6 534	-	887
Grünstadt, St.	332 024 00	30 143	17 978	1 077	1 874	8 880	3 735	4 264	-	334
Haßloch	332 025 00	32 404	18 410	1 859	1 072	10 463	5 002	3 445	-	600
VG Deidesheim	332 000 01	26 896	13 734	1 071	1 320	10 505	2 637	7 110	-	265
Verbandsgemeinde		8 069	1	305	161	7 371	1 343	5 580	-	231
Ortsgemeinden		18 826	13 733	766	1 160	3 134	1 294	1 531	-	34
Deidesheim, St.	332 009 01	8 392	5 861	521	606	1 379	733	469	-	25
Meckenheim	332 035 01	3 589	3 163	39	170	215	180	3	-	3
VG Freinsheim	332 000 02	34 015	15 608	1 267	793	16 117	4 052	11 756	-	230
Verbandsgemeinde		14 093	-	813	35	13 084	1 955	10 892	-	162
Ortsgemeinden		19 922	15 608	455	758	3 033	2 097	864	-	68
Freinsheim, St.	332 019 02	6 465	5 073	188	245	941	886	3	-	18
Weisenheim am Sand	332 050 02	4 613	3 807	124	169	505	495	5	-	8
VG Lambrecht (Pfalz)	332 000 05	24 955	8 971	431	1 038	14 080	6 039	7 364	10	424
Verbandsgemeinde		8 735	5	229	7	8 191	2 169	5 504	-	303
Ortsgemeinden		16 219	8 966	202	1 031	5 889	3 869	1 860	10	122
Lambrecht (Pfalz), St.	332 032 05	5 629	3 246	68	552	1 750	1 025	651	-	12

Gebietskörperschaft (bei Gemeinden nur solche mit 3 000 und mehr Einwohner)	Gem.- Schl.- Nr.	Einnahmen des Vermögenshaushalts							
		zusammen	Darlehens- rückflüsse	Beiträge und ähnliche Entgelte	Zuweisungen und Zuschüsse für Investitionen		Schulden- aufnahmen		sonstige Einnahmen des Vermögens- haushalts
					zusammen	darunter von Bund und Land	zusammen	darunter Kredit- markt- mittel	
		1 000 EUR							
LK Alzey-Worms	331 000 00	52 707	42	5 070	12 679	7 114	28 146	28 146	6 770
Alzey, St.	331 003 00	9 776	-	1 253	2 233	60	5 680	5 680	609
VG Alzey-Land	331 000 01	10 571	3	1 488	2 127	1 635	6 391	6 391	561
Verbandsgemeinde		2 732	-	-	1 122	836	1 600	1 600	10
Ortsgemeinden		7 838	3	1 488	1 005	799	4 791	4 791	551
Gau-Odernheim	331 032 01	256	-	19	22	22	-	-	215
VG Eich	331 000 02	5 205	-	239	2 046	1 961	2 898	2 898	22
Verbandsgemeinde		469	-	-	466	415	-	-	3
Ortsgemeinden		4 735	-	239	1 580	1 546	2 898	2 898	19
Eich	331 018 02	2 615	-	17	1 442	1 442	1 155	1 155	-
Gimbsheim	331 034 02	1 544	-	123	45	15	1 365	1 365	10
VG Monsheim	331 000 03	9 437	1	80	2 950	1 692	6 175	6 175	231
Verbandsgemeinde		7 260	-	-	2 725	1 476	4 500	4 500	35
Ortsgemeinden		2 178	1	80	225	216	1 675	1 675	196
Flörsheim-Dalsheim	331 023 03	660	-	22	60	60	390	390	188
VG Wöllstein	331 000 05	5 321	2	1 474	566	486	800	800	2 479
Verbandsgemeinde		1 042	-	-	241	221	800	800	1
Ortsgemeinden		4 279	2	1 474	325	265	-	-	2 478
Wöllstein	331 072 05	3 835	2	1 374	-	-	-	-	2 458
VG Wonnegau	331 000 07	4 753	37	293	1 866	815	2 250	2 250	307
Verbandsgemeinde		647	-	-	640	640	-	-	7
Ortsgemeinden		4 106	37	293	1 225	175	2 250	2 250	300
Osthofen, St.	331 055 07	3 555	8	95	1 042	-	2 250	2 250	161
Westhofen	331 071 07	256	29	24	96	93	-	-	106
VG Wörrstadt	331 000 06	7 645	-	243	891	465	3 952	3 952	2 560
Verbandsgemeinde		1 982	-	-	406	333	1 556	1 556	20
Ortsgemeinden		5 663	-	243	485	132	2 396	2 396	2 540
Saulheim	331 058 06	173	-	28	1	-	128	128	16
Wörrstadt, St.	331 073 06	692	-	149	346	98	-	-	197
LK Bad Dürkheim	332 000 00	35 299	2 636	4 271	5 105	4 234	17 288	17 288	5 998
Bad Dürkheim, St.	332 002 00	3 065	58	149	113	90	1 892	1 892	855
Grünstadt, St.	332 024 00	5 715	-	863	783	773	3 745	3 745	323
Haßloch	332 025 00	4 033	2 500	924	372	352	-	-	237
VG Deidesheim	332 000 01	4 193	-	418	528	290	3 055	3 055	191
Verbandsgemeinde		1 789	-	-	274	68	1 514	1 514	2
Ortsgemeinden		2 404	-	418	255	223	1 542	1 542	189
Deidesheim, St.	332 009 01	1 251	-	28	117	89	1 084	1 084	22
Meckenheim	332 035 01	177	-	12	-	-	-	-	165
VG Freinsheim	332 000 02	4 816	-	225	460	438	3 271	3 271	860
Verbandsgemeinde		178	-	-	178	157	-	-	-
Ortsgemeinden		4 637	-	225	281	281	3 271	3 271	860
Freinsheim, St.	332 019 02	2 612	-	106	89	89	2 417	2 417	-
Weisenheim am Sand	332 050 02	887	-	5	-	-	854	854	28
VG Lambrecht (Pfalz)	332 000 05	4 752	78	891	642	603	2 291	2 291	850
Verbandsgemeinde		565	-	-	92	76	224	224	249
Ortsgemeinden		4 186	78	891	550	528	2 067	2 067	601
Lambrecht (Pfalz), St.	332 032 05	1 477	78	267	99	99	817	817	216

Gebietskörperschaft (bei Gemeinden nur solche mit 3 000 und mehr Einwohner)	Gem.- Schl.- Nr.	Brutto- aus- gaben ¹	Bereinigte Bruttoausgaben			Nettoausgaben		Brutto- ein- nahmen ¹	Bereinigte Bruttoeinnahmen		Nettoeinnahmen		
			1 000 EUR		EUR je Einw.	1 000 EUR	EUR je Einw.		1 000 EUR		EUR je Einw.	1 000 EUR	EUR je Einw.
LK Alzey-Worms	331 000 00	278 114	274 646	2 097,46	201 875	1 541,71	274 920	271 452	2 073,07	198 680	1 517,32		
Alzey, St.	331 003 00	46 140	46 140	2 429,69	36 825	1 939,18	46 875	46 875	2 468,40	37 560	1 977,88		
VG Alzey-Land	331 000 01	52 975	52 975	2 115,11	38 223	1 526,10	53 480	53 480	2 135,28	38 728	1 546,27		
Verbandsgemeinde		7 921	7 921	316,26	2 954	117,93	7 959	7 959	317,78	2 992	119,44		
Ortsgemeinden		45 054	45 054	1 798,85	35 269	1 408,18	45 521	45 521	1 817,50	35 736	1 426,82		
Gau-Odernheim	331 032 01	6 112	6 112	1 578,88	4 291	1 108,51	5 795	5 795	1 497,04	3 974	1 026,67		
VG Eich	331 000 02	27 747	26 929	2 028,40	18 234	1 373,43	26 359	25 541	1 923,83	16 845	1 268,86		
Verbandsgemeinde		4 713	4 555	343,09	820	61,76	4 603	4 445	334,82	710	53,50		
Ortsgemeinden		23 034	22 374	1 685,31	17 414	1 311,67	21 756	21 096	1 589,01	16 135	1 215,37		
Eich	331 018 02	8 334	8 056	2 186,64	6 061	1 645,09	7 136	6 857	1 861,24	4 862	1 319,70		
Gimbsheim	331 034 02	5 323	5 115	1 658,66	4 736	1 535,80	5 403	5 196	1 684,67	4 817	1 561,80		
VG Monsheim	331 000 03	26 993	26 918	2 525,37	20 102	1 885,88	25 336	25 261	2 369,90	18 444	1 730,41		
Verbandsgemeinde		9 245	9 169	860,22	4 602	431,75	10 068	9 993	937,48	5 426	509,01		
Ortsgemeinden		17 749	17 749	1 665,15	15 500	1 454,13	15 268	15 268	1 432,41	13 019	1 221,39		
Flörsheim-Dalsheim	331 023 03	6 201	6 201	1 984,28	4 902	1 568,67	5 401	5 401	1 728,19	4 102	1 312,59		
VG Wöllstein	331 000 05	24 509	24 509	2 043,95	18 390	1 533,63	25 099	25 099	2 093,13	18 980	1 582,81		
Verbandsgemeinde		3 945	3 945	329,02	2 078	173,29	3 175	3 175	264,76	1 307	109,03		
Ortsgemeinden		20 564	20 564	1 714,93	16 312	1 360,34	21 924	21 924	1 828,37	17 672	1 473,78		
Wöllstein	331 072 05	8 867	8 867	1 942,71	6 678	1 463,14	11 606	11 606	2 543,00	9 417	2 063,43		
VG Wonnegau	331 000 07	38 309	36 902	1 714,71	27 288	1 267,98	39 508	38 102	1 770,44	28 487	1 323,70		
Verbandsgemeinde		6 087	5 923	275,23	1 533	71,25	5 945	5 781	268,61	1 391	64,63		
Ortsgemeinden		32 222	30 979	1 439,49	25 755	1 196,73	33 563	32 321	1 501,82	27 096	1 259,06		
Osthofen, St.	331 055 07	14 509	13 918	1 450,41	12 597	1 312,74	15 989	15 398	1 604,63	14 077	1 466,95		
Westhofen	331 071 07	5 893	5 684	1 663,42	4 118	1 205,17	5 501	5 292	1 548,85	3 727	1 090,60		
VG Wörrstadt	331 000 06	61 440	60 273	2 045,99	42 814	1 453,33	58 262	57 095	1 938,12	39 636	1 345,46		
Verbandsgemeinde		7 344	7 344	249,31	2 759	93,66	7 952	7 952	269,93	3 367	114,28		
Ortsgemeinden		54 095	52 928	1 796,68	40 055	1 359,67	50 310	49 143	1 668,19	36 269	1 231,18		
Saulheim	331 058 06	14 619	14 229	1 758,89	9 655	1 193,41	12 807	12 417	1 534,91	7 843	969,44		
Wörrstadt, St.	331 073 06	20 662	19 891	2 445,44	15 651	1 924,16	16 248	15 477	1 902,71	11 237	1 381,44		
LK Bad Dürkheim	332 000 00	288 527	282 410	2 121,24	202 200	1 518,77	291 066	284 948	2 140,31	204 738	1 537,84		
Bad Dürkheim, St.	332 002 00	52 807	49 725	2 678,86	36 985	1 992,50	52 570	49 488	2 666,09	36 748	1 979,73		
Grünstadt, St.	332 024 00	36 925	36 925	2 686,82	28 153	2 048,50	35 858	35 858	2 609,20	27 086	1 970,88		
Haßloch	332 025 00	37 761	36 099	1 783,11	27 255	1 346,28	36 437	34 775	1 717,68	25 931	1 280,85		
VG Deidesheim	332 000 01	25 505	25 001	2 131,53	19 924	1 698,74	25 904	25 400	2 165,55	20 323	1 732,75		
Verbandsgemeinde		4 477	4 210	358,90	2 211	188,54	4 674	4 407	375,70	2 408	205,34		
Ortsgemeinden		21 029	20 791	1 772,64	17 713	1 510,20	21 231	20 993	1 789,85	17 915	1 527,41		
Deidesheim, St.	332 009 01	8 925	8 797	2 366,75	7 475	2 011,13	9 642	9 515	2 559,87	8 193	2 204,24		
Meckenheim	332 035 01	3 920	3 897	1 126,77	3 714	1 073,75	3 766	3 744	1 082,28	3 560	1 029,26		
VG Freinsheim	332 000 02	31 958	31 933	2 059,78	20 079	1 295,15	34 417	34 391	2 218,36	22 537	1 453,72		
Verbandsgemeinde		9 211	9 186	592,51	575	37,06	9 858	9 832	634,22	1 221	78,77		
Ortsgemeinden		22 747	22 747	1 467,27	19 504	1 258,09	24 559	24 559	1 584,13	21 316	1 374,95		
Freinsheim, St.	332 019 02	8 285	8 285	1 680,83	7 307	1 482,40	9 078	9 078	1 841,65	8 099	1 643,23		
Weisenheim am Sand	332 050 02	5 303	5 303	1 225,96	4 803	1 110,37	5 499	5 499	1 271,26	4 999	1 155,68		
VG Lambrecht (Pfalz)	332 000 05	24 953	24 953	2 064,82	15 836	1 310,41	24 573	24 573	2 033,31	15 456	1 278,91		
Verbandsgemeinde		4 235	4 235	350,41	1 416	117,21	4 167	4 167	344,82	1 349	111,62		
Ortsgemeinden		20 719	20 719	1 714,40	14 420	1 193,20	20 405	20 405	1 688,50	14 107	1 167,29		
Lambrecht (Pfalz), St.	332 032 05	6 594	6 594	1 618,61	4 819	1 182,89	7 106	7 106	1 744,13	5 330	1 308,41		

Gebietskörperschaft (bei Gemeinden nur solche mit 3 000 und mehr Einwohner)	Gem.- Schl.- Nr.	Ausgaben des Verwaltungshaushalts						sonstige Ausgaben des Verwaltungs- haushalts
		zusammen	Personal- ausgaben	sächliche Verwaltungs- ausgaben	Zins- ausgaben	laufende Übertragungen		
						an öffentlichen Bereich	an andere Bereiche	
1 000 EUR								

noch: LK Bad Dürkheim

VG Leiningerland	332 000 07	59 871	19 520	9 345	520	28 723	1 754	9
Verbandsgemeinde		15 333	8 045	4 307	290	1 776	914	-
Ortsgemeinden		44 539	11 474	5 039	230	26 947	840	9
Carlsberg	332 007 07	4 778	1 635	439	24	2 586	93	0
Dirmstein	332 010 07	3 808	795	436	19	2 498	60	-
Hettenleidelheim	332 027 07	5 315	2 096	407	44	2 615	154	0
VG Wachenheim an der Weinstraße	332 000 06	22 412	6 149	3 801	135	10 619	1 687	21
Verbandsgemeinde		6 239	3 057	2 121	50	683	314	14
Ortsgemeinden		16 173	3 092	1 680	85	9 936	1 373	7
Wachenheim a. d. W., St.	332 046 06	9 042	2 598	952	76	4 505	905	6
LK Bad Kreuznach	133 000 00	352 179	113 500	49 332	3 502	135 102	49 231	1 512
Bad Kreuznach, gkSt.	133 006 00	134 463	40 088	16 451	2 320	35 315	39 533	755
VG Bad Kreuznach	133 000 01	24 119	9 450	3 793	24	10 231	616	6
Verbandsgemeinde		5 885	2 854	1 514	6	968	541	2
Ortsgemeinden		18 234	6 596	2 278	18	9 263	75	4
VG Kirmer Land	133 000 09	39 329	13 769	5 873	622	16 708	2 322	35
Verbandsgemeinde		12 525	5 979	2 382	424	1 608	2 112	21
Ortsgemeinden		26 803	7 790	3 491	197	15 101	210	14
Kirn, St.	133 052 09	12 840	3 920	1 454	186	7 094	176	11
VG Langenlonsheim-Stromberg	133 000 11	48 795	17 143	7 140	209	22 039	1 645	618
Verbandsgemeinde		12 247	5 963	3 073	82	1 450	1 227	451
Ortsgemeinden		36 548	11 180	4 067	127	20 589	418	167
Langenlonsheim	133 054 11	7 921	2 206	728	15	4 775	67	129
Stromberg, St.	133 103 11	5 737	2 129	691	49	2 858	4	6
VG Nahe-Glan	133 000 10	53 412	15 873	7 957	289	25 945	3 261	87
Verbandsgemeinde		16 224	8 102	3 288	219	1 794	2 800	21
Ortsgemeinden		37 188	7 771	4 669	70	24 151	461	65
Bad Sobernheim, St.	133 501 10	13 376	2 697	1 677	25	8 690	258	29
VG Rüdesheim	133 000 06	52 062	17 177	8 119	37	24 864	1 854	11
Verbandsgemeinde		11 165	5 495	2 465	29	1 940	1 236	1
Ortsgemeinden		40 897	11 682	5 653	8	22 924	619	10
LK Bernkastel-Wittlich	231 000 00	250 290	73 205	42 768	2 976	114 746	16 154	441
Morbach	231 502 00	32 183	9 636	3 580	377	16 227	2 337	26
Wittlich, St.	231 134 00	37 484	11 319	5 913	729	14 763	4 718	42
VG Bernkastel-Kues	231 000 01	59 096	14 762	12 797	553	27 212	3 558	215
Verbandsgemeinde		15 510	7 798	4 008	132	1 546	2 026	-
Ortsgemeinden		43 586	6 964	8 788	421	25 667	1 531	215
Bernkastel-Kues, St.	231 008 01	15 563	2 107	2 621	182	9 270	1 200	184
VG Thalfang am Erbeskopf	231 000 06	16 438	4 305	3 106	204	8 283	474	64
Verbandsgemeinde		4 650	2 433	1 156	105	584	371	-
Ortsgemeinden		11 788	1 872	1 950	99	7 699	104	64
VG Traben-Trarbach	231 000 09	40 727	13 572	7 208	483	16 283	3 099	82
Verbandsgemeinde		10 638	5 336	2 329	177	1 298	1 485	13
Ortsgemeinden		30 089	8 236	4 879	307	14 986	1 614	68
Traben-Trarbach, St.	231 124 09	10 844	3 316	1 738	127	5 056	602	5

noch:
T 24

Ausgaben und Einnahmen der verbandsfreien Gemeinden sowie der Verbandsgemeinden und ihrer Ortsgemeinden 2021 nach Arten und Verwaltungsbezirken

Gebietskörperschaft (bei Gemeinden nur solche mit 3 000 und mehr Einwohner)	Gem.- Schl.- Nr.	Ausgaben des Vermögenshaushalts					sonstige Ausgaben des Vermögens- haushalts
		zusammen	Sachinvestitionen		Investitionszuweisungen, Darlehen, Tilgungen		
			zusammen	darunter Baumaß- nahmen	an öffentlichen Bereich	an andere Bereiche	
1 000 EUR							

noch: LK Bad Dürkheim

VG Leiningerland	332 000 07	9 049	5 321	3 505	9	3 640	-
Verbandsgemeinde		4 194	2 627	1 386	8	1 553	-
Ortsgemeinden		4 855	2 694	2 119	0	2 088	-
Carlsberg	332 007 07	369	265	170	-	104	-
Dirmstein	332 010 07	1 309	901	872	-	408	-
Hettenleidelheim	332 027 07	564	110	61	-	429	-
VG Wachenheim an der Weinstraße	332 000 06	3 170	2 116	1 961	-	756	-
Verbandsgemeinde		1 600	1 145	1 027	-	416	-
Ortsgemeinden		1 570	971	934	-	340	-
Wachenheim a. d. W., St.	332 046 06	927	659	653	-	268	-
LK Bad Kreuznach	133 000 00	79 664	31 831	22 168	1 979	39 081	3
Bad Kreuznach, gkSt.	133 006 00	45 834	4 614	2 859	-	34 597	-
VG Bad Kreuznach	133 000 01	3 168	2 912	2 700	-	254	2
Verbandsgemeinde		749	583	527	-	165	2
Ortsgemeinden		2 418	2 329	2 173	-	90	-
VG Kimer Land	133 000 09	5 628	4 437	2 574	104	1 087	-
Verbandsgemeinde		1 051	819	209	103	130	-
Ortsgemeinden		4 577	3 618	2 365	2	957	-
Kirm, St.	133 052 09	1 929	1 141	772	-	788	-
VG Langenlonsheim-Stromberg	133 000 11	10 774	8 332	5 894	1 801	641	-
Verbandsgemeinde		2 984	2 482	1 322	300	201	-
Ortsgemeinden		7 791	5 850	4 572	1 501	439	-
Langenlonsheim	133 054 11	2 811	1 236	787	1 500	75	-
Stromberg, St.	133 103 11	418	304	22	1	113	-
VG Nahe-Glan	133 000 10	5 211	3 400	2 348	-	1 808	1
Verbandsgemeinde		2 301	1 410	770	-	891	1
Ortsgemeinden		2 910	1 990	1 578	-	918	-
Bad Sobernheim, St.	133 501 10	1 472	1 002	903	-	470	-
VG Rüdesheim	133 000 06	9 049	8 136	5 792	73	694	-
Verbandsgemeinde		1 350	722	346	17	611	-
Ortsgemeinden		7 699	7 414	5 446	56	83	-
LK Bernkastel-Wittlich	231 000 00	48 096	35 481	24 759	232	11 607	-
Morbach	231 502 00	4 465	3 446	2 417	145	871	-
Wittlich, St.	231 134 00	10 817	8 336	5 142	-	2 104	-
VG Bernkastel-Kues	231 000 01	11 405	7 524	6 023	4	3 877	-
Verbandsgemeinde		2 472	1 928	1 323	1	544	-
Ortsgemeinden		8 932	5 596	4 700	3	3 333	-
Bernkastel-Kues, St.	231 008 01	3 999	2 045	1 813	-	1 954	-
VG Thalfang am Erbeskopf	231 000 06	2 982	1 672	1 159	-	1 225	-
Verbandsgemeinde		1 348	613	205	-	735	-
Ortsgemeinden		1 633	1 059	953	-	490	-
VG Traben-Trarbach	231 000 09	7 464	6 153	4 378	-	1 026	-
Verbandsgemeinde		2 975	2 443	1 445	-	325	-
Ortsgemeinden		4 489	3 710	2 933	-	701	-
Traben-Trarbach, St.	231 124 09	1 650	1 370	1 121	-	224	-

Gebietskörperschaft (bei Gemeinden nur solche mit 3 000 und mehr Einwohner)	Gem.- Schl.- Nr.	Einnahmen des Verwaltungshaushalts								
		zusammen	Steuern und steuer- ähnliche Ein- nahmen	Gebühren, zweck- gebundene Abgaben	Ein- nahmen aus wirtschaf- tlicher Tätigkeit	laufende Übertragungen			aufgaben- bezogene Leistungs- beteili- gungen	sonstige Ein- nahmen des Ver- waltungs- haushalts
						zu- sammen	darunter von			
							Bund und Land	Gemein- den / GV und Zweck- verbänden		
1 000 EUR										

noch: LK Bad Dürkheim

VG Leiningerland	332 000 07	65 170	30 102	1 929	2 006	30 675	8 681	20 548	75	382
Verbandsgemeinde		18 494	59	674	102	17 320	3 712	12 515	50	290
Ortsgemeinden		46 676	30 043	1 255	1 904	13 355	4 969	8 034	25	92
Carlsberg	332 007 07	5 120	2 909	130	132	1 946	735	1 193	-	3
Dirmstein	332 010 07	4 074	3 112	51	157	751	225	450	-	4
Hettenleidelheim	332 027 07	5 672	2 458	118	312	2 776	1 196	1 568	-	7
VG Wachenheim an der Weinstraße	332 000 06	23 298	11 458	781	711	10 131	2 265	6 139	16	200
Verbandsgemeinde		6 792	-	371	37	6 197	1 046	4 618	16	170
Ortsgemeinden		16 507	11 458	410	674	3 935	1 219	1 521	-	30
Wachenheim a. d. W., St.	332 046 06	9 252	5 319	360	375	3 186	805	1 426	-	12
LK Bad Kreuznach	133 000 00	371 944	162 792	8 999	13 972	182 198	69 529	98 950	248	3 735
Bad Kreuznach, gkSt.	133 006 00	134 408	63 519	3 912	4 506	61 289	29 353	22 357	59	1 124
VG Bad Kreuznach	133 000 01	26 855	10 561	490	1 374	14 245	4 867	9 136	-	185
Verbandsgemeinde		6 711	0	234	107	6 274	2 170	3 969	-	96
Ortsgemeinden		20 144	10 561	255	1 267	7 971	2 697	5 167	-	89
VG Kimer Land	133 000 09	46 215	18 875	1 094	2 326	23 574	8 891	13 549	-	345
Verbandsgemeinde		13 558	149	262	233	12 652	3 492	8 572	-	263
Ortsgemeinden		32 657	18 726	832	2 094	10 922	5 399	4 977	-	83
Kirm, St.	133 052 09	18 733	12 238	418	962	5 078	2 328	2 295	-	38
VG Langenlonsheim-Stromberg	133 000 11	53 543	23 960	1 119	2 177	25 652	6 839	18 351	28	607
Verbandsgemeinde		13 674	128	488	119	12 725	3 222	9 246	-	214
Ortsgemeinden		39 869	23 832	630	2 058	12 927	3 617	9 105	28	393
Langenlonsheim	133 054 11	8 070	5 179	137	233	2 509	900	1 599	-	12
Stromberg, St.	133 103 11	6 033	3 187	116	338	2 315	397	1 837	-	76
VG Nahe-Glan	133 000 10	55 550	22 233	1 283	1 543	29 519	10 019	18 098	161	811
Verbandsgemeinde		19 137	94	507	92	18 277	4 206	12 992	30	137
Ortsgemeinden		36 413	22 140	776	1 450	11 242	5 813	5 106	131	674
Bad Sobernheim, St.	133 501 10	11 750	8 029	366	468	2 730	925	1 736	31	126
VG Rüdesheim	133 000 06	55 374	23 644	1 102	2 047	27 919	9 560	17 459	-	663
Verbandsgemeinde		14 378	5	457	355	13 378	3 627	9 455	-	182
Ortsgemeinden		40 996	23 639	645	1 691	14 541	5 933	8 004	-	480
LK Bernkastel-Wittlich	231 000 00	276 405	133 826	10 190	18 128	111 804	36 292	66 469	64	2 393
Morbach	231 502 00	35 684	24 583	491	1 198	9 333	749	6 824	-	79
Wittlich, St.	231 134 00	39 493	27 406	1 046	1 928	8 791	1 327	6 906	-	321
VG Bernkastel-Kues	231 000 01	66 417	30 277	4 721	6 095	24 966	10 586	12 807	-	358
Verbandsgemeinde		15 898	45	626	321	14 726	3 838	10 333	-	179
Ortsgemeinden		50 519	30 232	4 095	5 773	10 240	6 748	2 474	-	180
Bernkastel-Kues, St.	231 008 01	16 499	11 148	1 949	1 102	2 245	1 389	149	-	55
VG Thalfang am Erbeskopf	231 000 06	18 002	5 025	473	2 915	9 379	4 214	4 557	-	209
Verbandsgemeinde		6 093	35	317	254	5 439	1 537	3 585	-	49
Ortsgemeinden		11 909	4 991	157	2 662	3 940	2 677	972	-	160
VG Traben-Trarbach	231 000 09	41 925	15 156	1 996	2 445	21 713	7 758	11 282	64	552
Verbandsgemeinde		10 536	61	466	156	9 635	2 811	6 312	34	184
Ortsgemeinden		31 389	15 095	1 530	2 289	12 078	4 947	4 970	29	367
Traben-Trarbach, St.	231 124 09	11 035	6 258	821	699	3 181	494	1 862	29	47

Gebietskörperschaft (bei Gemeinden nur solche mit 3 000 und mehr Einwohner)	Gem.- Schl.- Nr.	Einnahmen des Vermögenshaushalts							sonstige Einnahmen des Vermögens- haushalts
		zusammen	Darlehens- rückflüsse	Beiträge und ähnliche Entgelte	Zuweisungen und Zuschüsse für Investitionen		Schulden- aufnahmen		
					zusammen	darunter von Bund und Land	zusammen	darunter Kredit- markt- mittel	
		1 000 EUR							

noch: LK Bad Dürkheim

VG Leiningerland	332 000 07	6 257	-	702	1 726	1 296	1 195	1 195	2 634
Verbandsgemeinde		1 560	-	-	750	724	746	746	63
Ortsgemeinden		4 697	-	702	976	573	448	448	2 570
Carlsberg	332 007 07	356	-	20	101	101	218	218	16
Dirmstein	332 010 07	198	-	192	6	4	-	-	-
Hettenleidelheim	332 027 07	341	-	324	17	15	-	-	-
VG Wachenheim an der Weinstraße	332 000 06	2 468	-	97	482	391	1 839	1 839	49
Verbandsgemeinde		1 375	-	5	370	286	1 000	1 000	-
Ortsgemeinden		1 093	-	92	112	105	839	839	49
Wachenheim a. d. W., St.	332 046 06	779	-	65	82	75	582	582	49
LK Bad Kreuznach	133 000 00	32 814	647	2 948	12 182	10 781	9 570	8 070	7 465
Bad Kreuznach, gkSt.	133 006 00	13 623	318	20	5 777	5 704	6 000	6 000	1 508
VG Bad Kreuznach	133 000 01	2 779	-	238	833	789	1 112	1 112	596
Verbandsgemeinde		258	-	-	258	230	-	-	1
Ortsgemeinden		2 521	-	238	575	559	1 112	1 112	596
VG Kimer Land	133 000 09	3 486	9	383	1 627	1 381	527	527	939
Verbandsgemeinde		616	8	-	508	454	36	36	62
Ortsgemeinden		2 870	1	383	1 119	927	491	491	877
Kirm, St.	133 052 09	1 016	-	167	237	224	491	491	120
VG Langenlonsheim-Stromberg	133 000 11	3 099	305	439	464	397	1 500	-	390
Verbandsgemeinde		1 847	-	-	347	347	1 500	-	-
Ortsgemeinden		1 251	305	439	117	50	-	-	390
Langenlonsheim	133 054 11	826	301	196	-	-	-	-	329
Stromberg, St.	133 103 11	16	-	16	-	-	-	-	-
VG Nahe-Glan	133 000 10	3 398	6	324	1 939	1 651	431	431	697
Verbandsgemeinde		674	1	-	599	599	-	-	74
Ortsgemeinden		2 723	5	324	1 340	1 052	431	431	623
Bad Sobernheim, St.	133 501 10	1 306	5	58	800	800	431	431	11
VG Rüdesheim	133 000 06	6 430	9	1 543	1 542	859	-	-	3 335
Verbandsgemeinde		123	-	-	123	93	-	-	-
Ortsgemeinden		6 306	9	1 543	1 419	766	-	-	3 335
LK Bernkastel-Wittlich	231 000 00	35 692	230	5 363	10 307	9 270	10 223	10 223	9 570
Morbach	231 502 00	3 289	-	60	928	814	-	-	2 301
Wittlich, St.	231 134 00	7 411	8	594	1 191	1 138	4 769	4 769	849
VG Bernkastel-Kues	231 000 01	7 465	1	2 172	2 498	2 248	730	730	2 064
Verbandsgemeinde		1 017	1	-	960	876	-	-	56
Ortsgemeinden		6 448	-	2 172	1 538	1 372	730	730	2 008
Bernkastel-Kues, St.	231 008 01	2 865	-	1 022	1 020	1 008	-	-	823
VG Thalfang am Erbeskopf	231 000 06	3 366	-	4	457	409	2 149	2 149	757
Verbandsgemeinde		1 087	-	-	220	182	864	864	3
Ortsgemeinden		2 279	-	4	236	227	1 284	1 284	754
VG Traben-Trarbach	231 000 09	7 224	-	1 285	2 934	2 589	2 351	2 351	654
Verbandsgemeinde		2 509	-	-	1 118	1 118	1 315	1 315	76
Ortsgemeinden		4 715	-	1 285	1 816	1 471	1 036	1 036	578
Traben-Trarbach, St.	231 124 09	1 869	-	589	508	443	489	489	283

Gebietskörperschaft (bei Gemeinden nur solche mit 3 000 und mehr Einwohner)	Gem.- Schl.- Nr.	Brutto- aus- gaben ¹	Bereinigte Bruttoausgaben		Nettoausgaben		Brutto- ein- nahmen ¹	Bereinigte Bruttoeinnahmen		Nettoeinnahmen	
			1 000 EUR	EUR je Einw.	1 000 EUR	EUR je Einw.		1 000 EUR	EUR je Einw.	1 000 EUR	EUR je Einw.

noch: LK Bad Dürkheim

VG Leiningerland	332 000 07	57 112	57 068	1 824,18	38 081	1 217,26	59 619	59 574	1 904,30	40 587	1 297,38
Verbandsgemeinde		7 719	7 719	246,73	2 482	79,32	8 246	8 246	263,58	3 009	96,17
Ortsgemeinden		49 393	49 349	1 577,45	35 599	1 137,94	51 373	51 328	1 640,72	37 579	1 201,21
Carlsberg	332 007 07	5 147	5 146	1 468,73	3 112	888,09	5 476	5 476	1 562,69	3 441	982,05
Dirmstein	332 010 07	5 117	5 117	1 661,95	4 409	1 432,00	4 273	4 273	1 387,72	3 565	1 157,78
Hettenleidelheim	332 027 07	5 879	5 876	1 927,90	3 096	1 015,78	6 013	6 010	1 971,94	3 230	1 059,82
VG Wachenheim an der Weinstraße	332 000 06	21 504	20 706	2 074,14	15 887	1 591,39	21 688	20 890	2 092,55	16 071	1 609,80
Verbandsgemeinde		3 761	3 761	376,78	1 786	178,93	4 089	4 089	409,56	2 113	211,70
Ortsgemeinden		17 743	16 945	1 697,36	14 101	1 412,46	17 600	16 801	1 682,99	13 957	1 398,10
Wachenheim a. d. W., St.	332 046 06	9 969	9 353	2 058,83	7 047	1 551,28	10 031	9 415	2 072,52	7 110	1 564,98
LK Bad Kreuznach	133 000 00	396 912	389 342	2 446,75	241 099	1 515,14	369 827	362 257	2 276,54	214 014	1 344,93
Bad Kreuznach, gkSt.	133 006 00	180 297	172 871	3 357,44	114 781	2 229,23	148 031	140 605	2 730,79	82 515	1 602,57
VG Bad Kreuznach	133 000 01	23 783	23 783	1 830,73	12 471	960,00	26 130	26 130	2 011,42	14 819	1 140,69
Verbandsgemeinde		3 131	3 131	240,99	241	18,59	3 465	3 465	266,74	576	44,34
Ortsgemeinden		20 652	20 652	1 589,74	12 230	941,41	22 665	22 665	1 744,68	14 243	1 096,35
VG Kirmer Land	133 000 09	38 253	38 253	2 140,38	20 890	1 168,89	42 997	42 997	2 405,83	25 634	1 434,33
Verbandsgemeinde		6 872	6 872	384,53	1 033	57,81	7 470	7 470	417,96	1 631	91,25
Ortsgemeinden		31 381	31 381	1 755,86	19 857	1 111,08	35 527	35 527	1 987,87	24 004	1 343,08
Kirm, St.	133 052 09	14 769	14 769	1 793,04	9 869	1 198,15	19 749	19 749	2 397,57	14 849	1 802,68
VG Langenlonsheim-Stromberg	133 000 11	51 475	51 443	2 234,51	31 982	1 389,21	48 547	48 515	2 107,33	29 054	1 262,03
Verbandsgemeinde		7 137	7 137	309,99	893	38,78	7 427	7 427	322,60	1 183	51,39
Ortsgemeinden		44 338	44 306	1 924,52	31 090	1 350,43	41 120	41 088	1 784,73	27 871	1 210,64
Langenlonsheim	133 054 11	10 733	10 733	2 693,94	7 923	1 988,82	8 897	8 897	2 233,11	6 088	1 527,99
Stromberg, St.	133 103 11	6 155	6 154	1 825,58	3 868	1 147,36	6 049	6 048	1 794,09	3 762	1 115,88
VG Nahe-Glan	133 000 10	48 795	48 683	1 954,43	28 578	1 147,30	49 121	49 009	1 967,51	28 904	1 160,37
Verbandsgemeinde		8 698	8 698	349,17	697	27,99	9 984	9 984	400,82	1 984	79,64
Ortsgemeinden		40 097	39 985	1 605,26	27 881	1 119,30	39 136	39 024	1 566,68	26 920	1 080,73
Bad Sobernheim, St.	133 501 10	14 848	14 848	2 296,03	11 355	1 755,86	13 055	13 055	2 018,76	9 562	1 478,58
VG Rüdesheim	133 000 06	54 309	54 309	1 882,91	32 396	1 123,19	55 001	55 001	1 906,89	33 088	1 147,18
Verbandsgemeinde		5 713	5 713	198,06	- 709	- 24,59	7 698	7 698	266,90	1 276	44,25
Ortsgemeinden		48 596	48 596	1 684,85	33 105	1 147,78	47 302	47 302	1 639,99	31 812	1 102,93
LK Bernkastel-Wittlich	231 000 00	271 642	268 809	2 377,94	182 413	1 613,66	285 353	282 520	2 499,22	196 124	1 734,95
Morbach	231 502 00	36 648	35 395	3 351,12	26 952	2 551,78	38 973	37 719	3 571,22	29 277	2 771,87
Wittlich, St.	231 134 00	48 301	48 301	2 510,71	38 888	2 021,39	46 904	46 904	2 438,07	37 490	1 948,75
VG Bernkastel-Kues	231 000 01	61 963	61 963	2 220,27	44 642	1 599,62	65 344	65 344	2 341,40	48 023	1 720,76
Verbandsgemeinde		9 445	9 445	338,42	2 852	102,18	8 377	8 377	300,16	1 784	63,92
Ortsgemeinden		52 519	52 519	1 881,85	41 791	1 497,44	56 967	56 967	2 041,24	46 239	1 656,83
Bernkastel-Kues, St.	231 008 01	19 562	19 562	2 758,67	17 006	2 398,29	19 364	19 364	2 730,81	16 809	2 370,43
VG Thalfang am Erbeskopf	231 000 06	16 806	16 806	2 319,07	10 190	1 406,04	18 755	18 755	2 587,98	12 138	1 674,96
Verbandsgemeinde		3 385	3 385	467,08	645	88,99	4 567	4 567	630,25	1 827	252,16
Ortsgemeinden		13 421	13 421	1 851,99	9 545	1 317,06	14 188	14 188	1 957,73	10 311	1 422,80
VG Traben-Trarbach	231 000 09	42 305	40 725	2 365,25	24 645	1 431,35	43 262	41 682	2 420,87	25 603	1 486,97
Verbandsgemeinde		7 727	7 727	448,76	3 337	193,81	7 159	7 159	415,77	2 769	160,81
Ortsgemeinden		34 578	32 998	1 916,49	21 308	1 237,54	36 104	34 524	2 005,10	22 834	1 326,16
Traben-Trarbach, St.	231 124 09	12 495	11 892	2 132,41	9 049	1 622,57	12 904	12 301	2 205,75	9 458	1 695,90

Gebietskörperschaft (bei Gemeinden nur solche mit 3 000 und mehr Einwohner)	Gem.- Schl.- Nr.	Ausgaben des Verwaltungshaushalts						sonstige Ausgaben des Verwaltungs- haushalts
		zusammen	Personal- ausgaben	sächliche Verwaltungs- ausgaben	Zins- ausgaben	laufende Übertragungen		
						an öffentlichen Bereich	an andere Bereiche	
1 000 EUR								

noch: LK Bernkastel-Wittlich

VG Wittlich-Land	231 000 08	64 363	19 611	10 163	631	31 976	1 969	12
Verbandsgemeinde		15 286	7 573	3 918	144	1 830	1 820	-
Ortsgemeinden		49 077	12 038	6 245	487	30 146	149	12
LK Birkenfeld	134 000 00	244 784	109 029	27 400	13 747	67 235	26 857	516
Idar-Oberstein, gkSt.	134 045 00	135 408	75 093	10 194	12 209	16 113	21 576	222
VG Baumholder	134 000 01	18 810	5 022	2 759	881	8 826	1 263	60
Verbandsgemeinde		7 413	4 171	1 107	787	881	462	5
Ortsgemeinden		11 397	851	1 652	94	7 945	801	55
Baumholder, St.	134 005 01	5 554	479	722	67	3 737	511	38
VG Birkenfeld	134 000 02	41 722	13 389	6 085	365	20 070	1 630	183
Verbandsgemeinde		17 019	11 454	3 122	214	1 535	596	98
Ortsgemeinden		24 703	1 935	2 963	151	18 535	1 034	85
Birkenfeld, St.	134 010 02	8 516	940	933	120	6 386	123	15
Hoppstädten-Weiersbach	134 042 02	3 799	382	411	1	2 932	26	47
VG Herrstein-Rhaunen	134 000 05	48 844	15 525	8 361	291	22 226	2 389	51
Verbandsgemeinde		18 543	11 037	3 920	233	1 801	1 551	2
Ortsgemeinden		30 300	4 487	4 442	59	20 425	838	49
LK Cochem-Zell	135 000 00	132 395	37 466	22 176	2 028	64 118	6 349	258
VG Cochem	135 000 01	50 156	13 476	8 085	1 472	24 775	2 232	117
Verbandsgemeinde		15 156	8 581	2 737	1 211	1 195	1 433	-
Ortsgemeinden		35 000	4 896	5 347	261	23 580	799	117
Cochem, St.	135 020 01	12 470	2 874	1 869	131	7 424	161	12
VG Kaisersesch	135 000 02	28 117	7 478	4 303	209	14 728	1 370	28
Verbandsgemeinde		9 430	5 584	1 869	76	1 000	899	2
Ortsgemeinden		18 686	1 894	2 434	133	13 728	471	27
Kaisersesch, St.	135 045 02	4 258	317	458	23	3 240	215	6
VG Ulmen	135 000 03	21 045	7 217	3 002	77	9 527	1 193	29
Verbandsgemeinde		9 275	6 243	1 391	24	759	858	0
Ortsgemeinden		11 770	973	1 611	53	8 768	335	29
Ulmen, St.	135 083 03	3 424	279	274	26	2 644	188	14
VG Zell (Mosel)	135 000 05	33 077	9 296	6 786	270	15 088	1 554	84
Verbandsgemeinde		11 733	7 352	2 470	59	811	1 018	22
Ortsgemeinden		21 344	1 943	4 316	211	14 277	536	61
Zell (Mosel), St.	135 092 05	7 515	679	1 347	119	5 060	302	8
LK Donnersbergkreis	333 000 00	173 047	51 055	27 484	5 051	78 466	10 715	275
VG Eisenberg (Pfalz)	333 000 02	29 683	8 394	4 946	902	13 254	2 186	2
Verbandsgemeinde		10 483	4 543	2 473	536	1 479	1 453	-
Ortsgemeinden		19 200	3 851	2 473	367	11 775	733	2
Eisenberg (Pfalz), St.	333 019 02	13 898	2 802	1 863	261	8 486	486	2
VG Göllheim	333 000 03	25 920	7 677	5 078	325	10 881	1 831	128
Verbandsgemeinde		8 020	3 564	2 292	219	915	1 027	3
Ortsgemeinden		17 900	4 113	2 786	106	9 966	803	125
Göllheim	333 026 03	6 361	1 443	1 123	60	3 415	279	41

noch:
T 24

Ausgaben und Einnahmen der verbandsfreien Gemeinden sowie der Verbandsgemeinden und ihrer Ortsgemeinden 2021 nach Arten und Verwaltungsbezirken

Gebietskörperschaft (bei Gemeinden nur solche mit 3 000 und mehr Einwohner)	Gem.- Schl.- Nr.	Ausgaben des Vermögenshaushalts					sonstige Ausgaben des Vermögens- haushalts
		zusammen	Sachinvestitionen		Investitionszuweisungen, Darlehen, Tilgungen		
			zusammen	darunter Baumaß- nahmen	an öffentlichen Bereich	an andere Bereiche	
1 000 EUR							

noch: LK Bernkastel-Wittlich

VG Wittlich-Land	231 000 08	10 963	8 351	5 641	82	2 506	-
Verbandsgemeinde		3 778	3 173	2 120	8	597	-
Ortsgemeinden		7 186	5 178	3 521	74	1 909	-
LK Birkenfeld	134 000 00	44 098	19 138	15 677	-	24 809	1
Idar-Oberstein, gkSt.	134 045 00	25 039	4 457	3 779	-	20 514	-
VG Baumholder	134 000 01	3 990	2 956	2 303	-	1 024	1
Verbandsgemeinde		1 016	479	261	-	530	1
Ortsgemeinden		2 974	2 478	2 042	-	494	-
Baumholder, St.	134 005 01	1 640	1 258	1 237	-	379	-
VG Birkenfeld	134 000 02	8 358	6 470	5 609	-	1 844	-
Verbandsgemeinde		2 835	1 702	1 207	-	1 090	-
Ortsgemeinden		5 523	4 767	4 402	-	754	-
Birkenfeld, St.	134 010 02	1 410	958	769	-	452	-
Hoppstädten-Weiersbach	134 042 02	1 526	1 498	1 443	-	28	-
VG Herrstein-Rhaunen	134 000 05	6 711	5 254	3 987	-	1 428	-
Verbandsgemeinde		2 433	1 364	802	-	1 069	-
Ortsgemeinden		4 278	3 890	3 185	-	359	-
LK Cochem-Zell	135 000 00	29 879	23 765	14 184	459	5 299	-
VG Cochem	135 000 01	8 479	7 272	4 593	56	1 151	-
Verbandsgemeinde		2 207	1 735	1 359	43	429	-
Ortsgemeinden		6 272	5 537	3 234	13	721	-
Cochem, St.	135 020 01	1 350	992	896	-	358	-
VG Kaisersesch	135 000 02	8 992	6 846	3 451	218	1 928	-
Verbandsgemeinde		1 428	734	225	175	519	-
Ortsgemeinden		7 564	6 112	3 226	43	1 409	-
Kaisersesch, St.	135 045 02	3 352	2 931	1 317	6	415	-
VG Ulmen	135 000 03	5 368	3 792	2 857	-	1 447	-
Verbandsgemeinde		1 232	860	463	-	347	-
Ortsgemeinden		4 135	2 932	2 394	-	1 100	-
Ulmen, St.	135 083 03	636	430	351	-	201	-
VG Zell (Mosel)	135 000 05	7 040	5 855	3 282	185	773	-
Verbandsgemeinde		3 289	2 938	1 890	100	251	-
Ortsgemeinden		3 751	2 917	1 392	85	522	-
Zell (Mosel), St.	135 092 05	1 712	1 444	391	-	156	-
LK Donnersbergkreis	333 000 00	30 547	23 326	14 983	9	6 743	0
VG Eisenberg (Pfalz)	333 000 02	5 799	5 062	2 186	7	707	-
Verbandsgemeinde		1 939	1 569	1 021	-	370	-
Ortsgemeinden		3 860	3 493	1 165	7	337	-
Eisenberg (Pfalz), St.	333 019 02	2 887	2 642	1 140	-	222	-
VG Göllheim	333 000 03	4 860	4 059	2 400	-	779	-
Verbandsgemeinde		937	522	245	-	397	-
Ortsgemeinden		3 923	3 537	2 156	-	382	-
Göllheim	333 026 03	1 865	1 691	414	-	170	-

Gebietskörperschaft (bei Gemeinden nur solche mit 3 000 und mehr Einwohner)	Gem.- Schl.- Nr.	Einnahmen des Verwaltungshaushalts								
		zusammen	Steuern und steuer- ähnliche Ein- nahmen	Gebühren, zweck- gebundene Abgaben	Ein- nahmen aus wirtschaf- licher Tätigkeit	laufende Übertragungen		aufgaben- bezogene Leistungs- beteili- gungen	sonstige Ein- nahmen des Ver- waltungs- haushalts	
						zu- sammen	darunter von			
							Bund und Land			Gemein- den / GV und Zweck- verbänden
1 000 EUR										

noch: LK Bernkastel-Wittlich

VG Wittlich-Land	231 000 08	74 885	31 379	1 463	3 547	37 622	11 658	24 094	-	874
Verbandsgemeinde		20 558	1	790	5	19 631	3 974	14 694	-	131
Ortsgemeinden		54 327	31 378	672	3 542	17 992	7 685	9 400	-	743
LK Birkenfeld	134 000 00	401 061	288 331	3 879	8 752	97 623	42 034	48 295	208	2 268
Idar-Oberstein, gkSt.	134 045 00	284 786	246 981	2 121	1 710	32 843	15 637	15 644	48	1 084
VG Baumholder	134 000 01	19 436	6 747	206	1 136	11 214	5 266	4 519	24	108
Verbandsgemeinde		7 326	84	135	11	6 989	1 949	4 431	24	83
Ortsgemeinden		12 110	6 664	71	1 125	4 225	3 317	89	-	25
Baumholder, St.	134 005 01	5 632	3 167	19	336	2 096	1 560	29	-	14
VG Birkenfeld	134 000 02	44 367	14 924	792	3 177	25 176	10 216	13 823	99	199
Verbandsgemeinde		19 187	56	513	87	18 391	3 820	13 805	37	102
Ortsgemeinden		25 180	14 869	279	3 090	6 785	6 397	18	62	97
Birkenfeld, St.	134 010 02	8 061	5 143	84	443	2 369	2 195	3	16	6
Hoppstädten-Weiersbach	134 042 02	3 661	2 417	18	413	736	699	-	46	31
VG Herrstein-Rhaunen	134 000 05	52 472	19 678	760	2 729	28 390	10 914	14 309	37	877
Verbandsgemeinde		20 184	6	430	49	19 452	4 682	12 098	-	248
Ortsgemeinden		32 287	19 672	331	2 680	8 939	6 232	2 210	37	629
LK Cochem-Zell	135 000 00	144 759	60 320	5 548	9 345	66 762	24 256	38 525	-	2 783
VG Cochem	135 000 01	51 687	21 377	2 290	3 719	22 846	5 730	14 225	-	1 455
Verbandsgemeinde		16 887	21	404	53	16 037	2 159	12 298	-	372
Ortsgemeinden		34 799	21 356	1 886	3 666	6 809	3 571	1 927	-	1 082
Cochem, St.	135 020 01	11 175	6 728	1 253	703	2 178	494	1 452	-	313
VG Kaisersesch	135 000 02	32 465	13 837	291	1 797	16 256	7 512	8 259	-	283
Verbandsgemeinde		10 821	19	219	159	10 333	2 562	7 409	-	91
Ortsgemeinden		21 644	13 819	72	1 638	5 923	4 950	850	-	193
Kaisersesch, St.	135 045 02	6 185	4 421	6	260	1 457	1 449	1	-	42
VG Ulmen	135 000 03	23 864	9 332	727	677	12 754	4 872	7 589	-	375
Verbandsgemeinde		10 140	2	185	7	9 755	1 945	7 554	-	192
Ortsgemeinden		13 724	9 330	542	670	2 999	2 927	36	-	183
Ulmen, St.	135 083 03	4 077	3 337	47	139	554	540	6	-	0
VG Zell (Mosel)	135 000 05	36 743	15 774	2 241	3 152	14 906	6 142	8 451	-	670
Verbandsgemeinde		12 282	30	1 037	32	10 967	2 281	8 418	-	216
Ortsgemeinden		24 461	15 744	1 204	3 120	3 938	3 860	33	-	455
Zell (Mosel), St.	135 092 05	8 643	6 386	431	758	1 051	1 039	1	-	17
LK Donnersbergkreis	333 000 00	180 721	67 547	3 953	7 695	99 073	32 985	58 261	97	2 356
VG Eisenberg (Pfalz)	333 000 02	31 174	11 971	641	1 287	16 055	5 419	9 647	-	1 219
Verbandsgemeinde		10 728	99	328	137	9 788	2 671	6 707	-	376
Ortsgemeinden		20 445	11 872	313	1 150	6 267	2 749	2 940	-	843
Eisenberg (Pfalz), St.	333 019 02	15 206	8 821	241	806	4 500	1 908	2 264	-	837
VG Göllheim	333 000 03	27 847	11 237	643	1 312	14 464	4 888	8 320	-	191
Verbandsgemeinde		8 494	2	267	8	8 173	2 313	5 496	-	45
Ortsgemeinden		19 353	11 235	376	1 305	6 291	2 576	2 824	-	146
Göllheim	333 026 03	7 782	4 839	80	529	2 297	900	1 068	-	36

Gebietskörperschaft (bei Gemeinden nur solche mit 3 000 und mehr Einwohner)	Gem.- Schl.- Nr.	Einnahmen des Vermögenshaushalts							sonstige Einnahmen des Vermögens- haushalts
		zusammen	Darlehens- rückflüsse	Beiträge und ähnliche Entgelte	Zuweisungen und Zuschüsse für Investitionen		Schulden- aufnahmen		
					zusammen	darunter von Bund und Land	zusammen	darunter Kredit- markt- mittel	
		1 000 EUR							

noch: LK Bernkastel-Wittlich

VG Wittlich-Land	231 000 08	6 938	221	1 249	2 299	2 072	225	225	2 944
Verbandsgemeinde		1 391	22	14	1 259	1 224	-	-	96
Ortsgemeinden		5 547	199	1 235	1 039	848	225	225	2 848
LK Birkenfeld	134 000 00	20 576	6	2 236	7 451	6 424	4 903	4 903	5 965
Idar-Oberstein, gkSt.	134 045 00	7 393	4	540	2 165	1 946	2 700	2 700	1 969
VG Baumholder	134 000 01	3 932	-	333	1 457	1 206	1 659	1 659	482
Verbandsgemeinde		1 243	-	0	601	586	642	642	-
Ortsgemeinden		2 688	-	333	856	620	1 017	1 017	482
Baumholder, St.	134 005 01	1 342	-	46	559	333	704	704	33
VG Birkenfeld	134 000 02	6 191	-	1 016	2 194	2 019	544	544	2 436
Verbandsgemeinde		521	-	-	515	405	-	-	5
Ortsgemeinden		5 670	-	1 016	1 679	1 614	544	544	2 431
Birkenfeld, St.	134 010 02	1 163	-	94	406	403	380	380	283
Hoppstädten-Weiersbach	134 042 02	1 281	-	798	130	76	-	-	353
VG Herrstein-Rhaunen	134 000 05	3 061	2	347	1 635	1 254	-	-	1 077
Verbandsgemeinde		647	-	-	642	315	-	-	5
Ortsgemeinden		2 413	2	347	993	939	-	-	1 071
LK Cochem-Zell	135 000 00	15 680	101	2 164	3 856	2 982	5 475	5 475	4 084
VG Cochem	135 000 01	5 010	-	719	774	667	2 091	2 091	1 426
Verbandsgemeinde		2 346	-	-	346	286	2 000	2 000	-
Ortsgemeinden		2 664	-	719	428	381	91	91	1 426
Cochem, St.	135 020 01	340	-	91	79	74	-	-	170
VG Kaisersesch	135 000 02	2 827	2	323	764	636	475	475	1 264
Verbandsgemeinde		176	-	-	156	126	-	-	20
Ortsgemeinden		2 651	2	323	607	511	475	475	1 244
Kaisersesch, St.	135 045 02	46	-	20	15	14	-	-	11
VG Ulmen	135 000 03	2 786	44	59	1 036	1 007	1 279	1 279	368
Verbandsgemeinde		666	44	-	370	349	252	252	0
Ortsgemeinden		2 119	-	59	666	657	1 027	1 027	368
Ulmen, St.	135 083 03	267	-	13	39	39	165	165	50
VG Zell (Mosel)	135 000 05	5 057	55	1 063	1 283	671	1 630	1 630	1 026
Verbandsgemeinde		2 517	50	-	823	323	1 630	1 630	14
Ortsgemeinden		2 540	5	1 063	459	348	-	-	1 013
Zell (Mosel), St.	135 092 05	795	-	565	65	40	-	-	165
LK Donnersbergkreis	333 000 00	27 785	21	2 818	5 323	3 355	10 273	8 080	9 349
VG Eisenberg (Pfalz)	333 000 02	7 346	-	711	1 507	244	4 394	2 201	734
Verbandsgemeinde		3 005	-	-	674	138	2 193	-	138
Ortsgemeinden		4 341	-	711	833	106	2 201	2 201	596
Eisenberg (Pfalz), St.	333 019 02	3 065	-	460	831	106	1 185	1 185	589
VG Göllheim	333 000 03	2 491	-	30	220	216	1 995	1 995	246
Verbandsgemeinde		587	-	-	128	126	380	380	79
Ortsgemeinden		1 904	-	30	92	90	1 615	1 615	167
Göllheim	333 026 03	140	-	12	-	-	-	-	128

Gebietskörperschaft (bei Gemeinden nur solche mit 3 000 und mehr Einwohner)	Gem.- Schl.- Nr.	Brutto- aus- gaben ¹	Bereinigte Bruttoausgaben		Nettoausgaben		Brutto- ein- nahmen ¹	Bereinigte Bruttoeinnahmen		Nettoeinnahmen	
			1 000 EUR	EUR je Einw.	1 000 EUR	EUR je Einw.		1 000 EUR	EUR je Einw.	1 000 EUR	EUR je Einw.

noch: LK Bernkastel-Wittlich

VG Wittlich-Land	231 000 08	65 619	65 619	2 125,66	37 097	1 201,72	72 115	72 115	2 336,10	43 593	1 412,16
Verbandsgemeinde		9 356	9 356	303,07	- 891	- 28,86	12 241	12 241	396,55	1 995	64,62
Ortsgemeinden		56 263	56 263	1 822,58	37 988	1 230,58	59 874	59 874	1 939,55	41 599	1 347,54
LK Birkenfeld	134 000 00	267 470	265 893	3 296,71	189 668	2 351,62	400 225	398 648	4 942,69	322 423	3 997,61
Idar-Oberstein, gkSt.	134 045 00	160 447	160 447	5 670,29	126 911	4 485,12	292 179	292 179	10 325,81	258 643	9 140,63
VG Baumholder	134 000 01	19 281	18 562	1 923,87	11 045	1 144,84	19 848	19 129	1 982,67	11 613	1 203,65
Verbandsgemeinde		4 910	4 910	508,89	1 423	147,46	5 050	5 050	523,45	1 563	162,02
Ortsgemeinden		14 371	13 652	1 414,98	9 623	997,38	14 798	14 079	1 459,22	10 050	1 041,63
Baumholder, St.	134 005 01	7 194	6 719	1 541,45	4 797	1 100,51	6 974	6 499	1 490,96	4 577	1 050,02
VG Birkenfeld	134 000 02	40 501	40 501	1 990,03	23 574	1 158,31	40 979	40 979	2 013,50	24 052	1 181,79
Verbandsgemeinde		10 276	10 276	504,90	1 497	73,57	10 129	10 129	497,68	1 350	66,35
Ortsgemeinden		30 225	30 225	1 485,13	22 077	1 084,74	30 850	30 850	1 515,82	22 701	1 115,43
Birkenfeld, St.	134 010 02	9 926	9 926	1 412,70	7 294	1 038,09	9 224	9 224	1 312,84	6 592	938,22
Hoppstädten-Weiersbach	134 042 02	5 325	5 325	1 502,18	4 463	1 258,92	4 942	4 942	1 394,18	4 080	1 150,92
VG Herrstein-Rhaunen	134 000 05	47 242	46 384	2 074,60	28 138	1 258,50	47 219	46 361	2 073,59	28 115	1 257,49
Verbandsgemeinde		12 663	11 820	528,69	2 995	133,95	12 518	11 676	522,22	2 850	127,48
Ortsgemeinden		34 579	34 563	1 545,91	25 143	1 124,55	34 701	34 685	1 551,37	25 265	1 130,01
LK Cochem-Zell	135 000 00	137 482	137 482	2 224,66	96 256	1 557,57	135 646	135 646	2 194,96	94 421	1 527,87
VG Cochem	135 000 01	48 595	48 595	2 484,55	37 955	1 940,54	46 657	46 657	2 385,45	36 017	1 841,44
Verbandsgemeinde		7 324	7 324	374,45	2 591	132,47	9 193	9 193	470,02	4 460	228,04
Ortsgemeinden		41 271	41 271	2 110,09	35 364	1 808,07	37 464	37 464	1 915,43	31 556	1 613,40
Cochem, St.	135 020 01	13 820	13 820	2 631,47	11 781	2 243,16	11 516	11 516	2 192,64	9 476	1 804,34
VG Kaisersesch	135 000 02	31 136	31 136	1 988,99	20 696	1 322,06	29 319	29 319	1 872,91	18 878	1 205,98
Verbandsgemeinde		4 885	4 885	312,06	756	48,29	5 023	5 023	320,89	894	57,12
Ortsgemeinden		26 251	26 251	1 676,93	19 940	1 273,77	24 295	24 295	1 552,02	17 984	1 148,86
Kaisersesch, St.	135 045 02	7 610	7 610	2 394,73	6 146	1 934,02	6 231	6 231	1 960,77	4 767	1 500,05
VG Ulmen	135 000 03	23 013	23 013	2 086,02	12 912	1 170,43	23 250	23 250	2 107,50	13 149	1 191,91
Verbandsgemeinde		7 108	7 108	644,31	632	57,33	7 407	7 407	671,41	931	84,43
Ortsgemeinden		15 905	15 905	1 441,72	12 280	1 113,10	15 843	15 843	1 436,10	12 218	1 107,48
Ulmen, St.	135 083 03	4 060	4 060	1 199,87	3 475	1 026,95	4 344	4 344	1 283,81	3 759	1 110,90
VG Zell (Mosel)	135 000 05	34 738	34 738	2 233,37	24 694	1 587,61	36 421	36 421	2 341,56	26 377	1 695,80
Verbandsgemeinde		9 643	9 643	619,95	3 924	252,29	9 419	9 419	605,58	3 701	237,92
Ortsgemeinden		25 095	25 095	1 613,42	20 770	1 335,32	27 001	27 001	1 735,98	22 676	1 457,88
Zell (Mosel), St.	135 092 05	9 228	9 228	2 252,87	8 148	1 989,25	9 438	9 438	2 304,10	8 358	2 040,47
LK Donnersbergkreis	333 000 00	169 518	166 874	2 206,11	102 203	1 351,14	174 430	171 787	2 271,05	107 115	1 416,08
VG Eisenberg (Pfalz)	333 000 02	29 913	29 496	2 201,69	16 696	1 246,21	32 951	32 534	2 428,43	19 733	1 472,96
Verbandsgemeinde		6 852	6 752	504,02	376	28,09	8 164	8 064	601,91	1 688	125,98
Ortsgemeinden		23 061	22 744	1 697,67	16 319	1 218,12	24 787	24 470	1 826,52	18 045	1 346,98
Eisenberg (Pfalz), St.	333 019 02	16 785	16 596	1 762,39	11 688	1 241,17	18 271	18 082	1 920,11	13 173	1 398,89
VG Göllheim	333 000 03	25 979	25 322	2 117,59	16 625	1 390,31	25 538	24 881	2 080,69	16 184	1 353,41
Verbandsgemeinde		4 157	4 157	347,60	1 016	84,98	4 281	4 281	358,03	1 141	95,41
Ortsgemeinden		21 823	21 166	1 769,99	15 609	1 305,33	21 257	20 600	1 722,66	15 043	1 258,00
Göllheim	333 026 03	8 226	8 016	2 084,77	6 001	1 560,84	7 922	7 711	2 005,56	5 697	1 481,63

Gebietskörperschaft (bei Gemeinden nur solche mit 3 000 und mehr Einwohner)	Gem.- Schl.- Nr.	Ausgaben des Verwaltungshaushalts						sonstige Ausgaben des Verwaltungs- haushalts
		zusammen	Personal- ausgaben	sächliche Verwaltungs- ausgaben	Zins- ausgaben	laufende Übertragungen		
						an öffentlichen Bereich	an andere Bereiche	
1 000 EUR								

noch: LK Donnersbergkreis

VG Kirchheimbolanden	333 000 04	51 031	15 608	8 062	2 060	22 037	3 138	126
Verbandsgemeinde		13 859	6 882	2 356	1 896	716	1 900	110
Ortsgemeinden		37 172	8 726	5 707	164	21 321	1 238	16
Kirchheimbolanden, St.	333 039 04	21 001	4 233	2 359	101	13 148	1 148	11
VG Nordpfälzer Land	333 000 07	37 742	10 243	5 684	1 354	18 168	2 277	17
Verbandsgemeinde		15 952	8 616	2 595	851	1 792	2 096	3
Ortsgemeinden		21 790	1 627	3 089	503	16 376	181	14
Rockenhausen, St.	333 502 07	8 595	658	1 078	290	6 475	94	1
VG Winnweiler	333 000 06	28 670	9 133	3 713	410	14 127	1 284	3
Verbandsgemeinde		13 247	8 163	2 480	310	1 056	1 236	1
Ortsgemeinden		15 424	970	1 233	99	13 072	48	2
Winnweiler	333 503 06	6 550	316	395	63	5 771	5	1
LK Eifelkreis Bitburg-Prüm	232 000 00	215 441	57 935	40 964	4 101	97 656	14 351	434
Bitburg, St.	232 018 00	37 915	11 716	5 863	2 251	13 742	4 301	43
VG Arzfeld	232 000 01	23 703	7 564	4 394	386	10 168	1 165	25
Verbandsgemeinde		7 333	3 663	2 113	192	797	566	1
Ortsgemeinden		16 370	3 901	2 281	194	9 371	599	24
VG Bitburger Land	232 000 08	48 469	12 674	9 077	410	24 138	2 085	86
Verbandsgemeinde		18 602	10 083	4 735	249	2 317	1 218	0
Ortsgemeinden		29 867	2 591	4 342	161	21 820	867	86
VG Prüm	232 000 06	49 542	10 791	11 166	127	22 991	4 285	182
Verbandsgemeinde		14 985	5 782	4 150	18	1 735	3 220	81
Ortsgemeinden		34 557	5 008	7 016	109	21 257	1 065	102
Prüm, St.	232 296 06	8 332	637	1 337	55	5 618	666	18
VG Speicher	232 000 07	20 357	7 305	3 968	282	7 667	1 113	21
Verbandsgemeinde		5 460	2 775	1 332	57	693	604	-
Ortsgemeinden		14 897	4 531	2 636	225	6 975	509	21
Speicher, St.	232 123 07	7 240	2 176	1 671	108	3 005	272	9
VG Südeifel	232 000 05	35 455	7 885	6 496	645	18 950	1 402	77
Verbandsgemeinde		10 765	4 782	2 681	246	1 836	1 220	-
Ortsgemeinden		24 691	3 103	3 816	398	17 114	183	77
LK Germersheim	334 000 00	299 178	95 085	49 827	2 185	131 376	20 604	101
Germersheim, St.	334 007 00	41 204	13 547	8 740	272	13 053	5 584	8
Wörth am Rhein, St.	334 501 00	53 765	9 677	7 724	104	30 998	5 241	21
VG Bellheim	334 000 01	26 427	8 020	4 333	99	12 438	1 536	1
Verbandsgemeinde		7 490	3 587	1 973	29	1 032	868	-
Ortsgemeinden		18 937	4 433	2 359	70	11 406	668	1
Bellheim	334 001 01	13 792	3 969	1 790	13	7 614	404	1
VG Hagenbach	334 000 02	22 030	7 154	3 628	162	10 082	1 001	2
Verbandsgemeinde		6 639	3 087	1 857	69	919	707	0
Ortsgemeinden		15 391	4 067	1 771	93	9 163	294	2
Hagenbach, St.	334 008 02	8 671	2 424	1 095	57	4 938	157	1
VG Jockgrim	334 000 03	43 928	19 142	6 120	136	17 364	1 152	14
Verbandsgemeinde		11 014	5 882	2 901	78	1 190	960	4
Ortsgemeinden		32 914	13 260	3 219	59	16 174	191	10

noch:
T 24

Ausgaben und Einnahmen der verbandsfreien Gemeinden sowie der Verbandsgemeinden und ihrer Ortsgemeinden 2021 nach Arten und Verwaltungsbezirken

Gebietskörperschaft (bei Gemeinden nur solche mit 3 000 und mehr Einwohner)	Gem.- Schl.- Nr.	Ausgaben des Vermögenshaushalts					sonstige Ausgaben des Vermögens- haushalts
		zusammen	Sachinvestitionen		Investitionszuweisungen, Darlehen, Tilgungen		
			zusammen	darunter Baumaß- nahmen	an öffentlichen Bereich	an andere Bereiche	
1 000 EUR							

noch: LK Donnersbergkreis

VG Kirchheimbolanden	333 000 04	8 310	5 973	5 189	3	2 207	-
Verbandsgemeinde		2 814	1 700	1 143	3	984	-
Ortsgemeinden		5 496	4 273	4 046	-	1 223	-
Kirchheimbolanden, St.	333 039 04	1 758	903	874	-	854	-
VG Nordpfälzer Land	333 000 07	5 615	3 226	2 219	-	2 163	0
Verbandsgemeinde		2 493	1 635	852	-	792	0
Ortsgemeinden		3 123	1 592	1 367	-	1 371	-
Rockenhausen, St.	333 502 07	1 386	855	736	-	492	-
VG Winnweiler	333 000 06	5 963	5 006	2 989	-	887	-
Verbandsgemeinde		3 387	2 697	2 100	-	629	-
Ortsgemeinden		2 576	2 310	889	-	259	-
Winnweiler	333 503 06	618	487	21	-	132	-
LK Eifelkreis Bitburg-Prüm	232 000 00	55 075	40 239	34 509	72	12 185	-
Bitburg, St.	232 018 00	7 968	6 312	5 593	-	1 500	-
VG Arzfeld	232 000 01	8 775	7 610	7 525	-	1 126	-
Verbandsgemeinde		3 226	2 684	2 676	-	520	-
Ortsgemeinden		5 550	4 926	4 849	-	606	-
VG Bitburger Land	232 000 08	10 991	7 719	6 063	43	2 875	-
Verbandsgemeinde		3 863	2 469	1 376	37	1 271	-
Ortsgemeinden		7 127	5 250	4 688	6	1 604	-
VG Prüm	232 000 06	8 647	7 251	5 552	-	1 197	-
Verbandsgemeinde		1 707	1 449	481	-	258	-
Ortsgemeinden		6 941	5 802	5 072	-	939	-
Prüm, St.	232 296 06	3 377	2 786	2 782	-	591	-
VG Speicher	232 000 07	4 809	2 524	2 272	-	2 285	-
Verbandsgemeinde		1 654	1 504	1 355	-	150	-
Ortsgemeinden		3 154	1 020	917	-	2 135	-
Speicher, St.	232 123 07	1 615	668	657	-	946	-
VG Südeifel	232 000 05	13 884	8 823	7 503	29	3 202	-
Verbandsgemeinde		2 791	1 693	874	29	990	-
Ortsgemeinden		11 093	7 131	6 629	-	2 212	-
LK Germersheim	334 000 00	87 476	50 849	38 118	147	34 894	13
Germersheim, St.	334 007 00	9 378	7 772	7 079	-	1 244	-
Wörth am Rhein, St.	334 501 00	6 817	5 407	4 360	91	1 319	-
VG Bellheim	334 000 01	8 689	7 859	2 010	-	447	-
Verbandsgemeinde		1 235	1 235	1 140	-	-	-
Ortsgemeinden		7 454	6 624	870	-	447	-
Bellheim	334 001 01	6 427	6 334	673	-	93	-
VG Hagenbach	334 000 02	5 135	4 000	2 491	-	547	-
Verbandsgemeinde		1 995	1 946	1 573	-	47	-
Ortsgemeinden		3 140	2 055	918	-	501	-
Hagenbach, St.	334 008 02	1 222	507	357	-	315	-
VG Jockgrim	334 000 03	7 582	5 383	4 243	-	2 199	-
Verbandsgemeinde		3 584	3 357	2 855	-	227	-
Ortsgemeinden		3 998	2 026	1 387	-	1 972	-

noch:
T 24

Ausgaben und Einnahmen der verbandsfreien Gemeinden sowie der Verbandsgemeinden und ihrer Ortsgemeinden 2021 nach Arten und Verwaltungsbezirken

Gebietskörperschaft (bei Gemeinden nur solche mit 3 000 und mehr Einwohner)	Gem.- Schl.- Nr.	Einnahmen des Verwaltungshaushalts								sonstige Ein- nahmen des Ver- waltungs- haushalts
		zusammen	Steuern und steuer- ähnliche Ein- nahmen	Gebühren, zweck- gebundene Abgaben	Ein- nahmen aus wirtschaf- tlicher Tätigkeit	laufende Übertragungen			aufgaben- bezogene Leistungs- beteili- gungen	
						zu- sammen	darunter von			
							Bund und Land	Gemein- den / GV und Zweck- verbänden		
1 000 EUR										

noch: LK Donnersbergkreis

VG Kirchheimbolanden	333 000 04	50 752	18 920	1 069	1 873	28 492	8 317	16 306	-	398
Verbandsgemeinde		15 173	220	440	102	14 221	1 408	10 406	-	190
Ortsgemeinden		35 579	18 700	629	1 771	14 271	6 909	5 900	-	208
Kirchheimbolanden, St.	333 039 04	17 828	8 975	393	802	7 532	3 745	2 491	-	127
VG Nordpfälzer Land	333 000 07	41 458	14 675	762	2 427	23 169	9 447	12 808	71	353
Verbandsgemeinde		17 864	115	402	101	16 939	3 885	12 471	28	279
Ortsgemeinden		23 594	14 561	360	2 326	6 230	5 562	337	43	74
Rockenhausen, St.	333 502 07	8 437	6 302	97	336	1 644	1 290	125	43	13
VG Winnweiler	333 000 06	29 491	10 743	838	796	16 893	4 914	11 180	26	195
Verbandsgemeinde		14 616	26	506	13	13 957	2 039	11 166	-	113
Ortsgemeinden		14 875	10 717	332	783	2 936	2 875	14	26	82
Winnweiler	333 503 06	5 806	4 435	36	188	1 102	1 074	7	26	20
LK Eifelkreis Bitburg-Prüm	232 000 00	236 780	99 212	5 647	8 686	121 065	50 964	59 534	131	2 040
Bitburg, St.	232 018 00	40 349	24 848	1 017	779	13 271	5 184	5 308	22	411
VG Arzfeld	232 000 01	23 786	6 704	562	690	15 609	5 747	8 403	26	194
Verbandsgemeinde		8 327	-	289	55	7 822	1 947	5 438	-	161
Ortsgemeinden		15 459	6 704	274	635	7 787	3 800	2 965	26	33
VG Bitburger Land	232 000 08	53 813	18 608	830	2 820	31 145	15 046	15 274	9	400
Verbandsgemeinde		20 998	29	380	64	20 443	5 550	14 225	-	83
Ortsgemeinden		32 814	18 579	450	2 756	10 702	9 496	1 049	9	317
VG Prüm	232 000 06	59 321	31 301	1 857	2 365	23 217	7 326	12 177	-	580
Verbandsgemeinde		16 052	102	711	285	14 689	2 662	9 861	-	266
Ortsgemeinden		43 269	31 199	1 146	2 081	8 529	4 664	2 316	-	314
Prüm, St.	232 296 06	11 272	9 778	255	231	795	62	92	-	214
VG Speicher	232 000 07	20 448	6 720	440	388	12 745	4 130	7 724	31	125
Verbandsgemeinde		6 184	17	150	22	5 873	1 544	4 020	31	91
Ortsgemeinden		14 265	6 704	290	366	6 872	2 586	3 704	-	34
Speicher, St.	232 123 07	6 487	3 275	151	127	2 933	635	2 016	-	1
VG Südeifel	232 000 05	39 063	11 031	940	1 643	25 077	13 531	10 649	43	330
Verbandsgemeinde		14 414	19	314	34	13 967	4 530	9 026	-	81
Ortsgemeinden		24 649	11 012	627	1 609	11 110	9 001	1 623	43	249
LK Germersheim	334 000 00	289 891	138 535	7 538	11 636	130 198	41 415	77 224	54	1 930
Germersheim, St.	334 007 00	40 792	21 086	1 026	3 049	15 287	6 421	6 413	11	332
Wörth am Rhein, St.	334 501 00	38 760	24 657	952	1 108	11 795	9 215	2 023	-	247
VG Bellheim	334 000 01	29 386	14 152	782	1 343	12 691	3 813	7 996	11	406
Verbandsgemeinde		8 692	37	316	125	8 060	1 861	5 544	-	154
Ortsgemeinden		20 694	14 116	466	1 218	4 631	1 953	2 452	11	253
Bellheim	334 001 01	14 513	9 659	359	806	3 560	938	2 404	11	119
VG Hagenbach	334 000 02	22 010	10 378	547	767	10 218	2 879	7 018	-	100
Verbandsgemeinde		7 097	46	265	83	6 638	1 581	4 773	-	64
Ortsgemeinden		14 913	10 332	282	683	3 580	1 298	2 245	-	36
Hagenbach, St.	334 008 02	8 371	5 651	147	420	2 123	833	1 274	-	31
VG Jockgrim	334 000 03	40 577	17 407	882	1 723	20 414	4 346	15 186	-	152
Verbandsgemeinde		11 934	149	286	215	11 213	2 414	8 173	-	71
Ortsgemeinden		28 642	17 258	596	1 507	9 201	1 932	7 013	-	81

Gebietskörperschaft (bei Gemeinden nur solche mit 3 000 und mehr Einwohner)	Gem.- Schl.- Nr.	Einnahmen des Vermögenshaushalts							sonstige Einnahmen des Vermögens- haushalts
		zusammen	Darlehens- rückflüsse	Beiträge und ähnliche Entgelte	Zuweisungen und Zuschüsse für Investitionen		Schulden- aufnahmen		
					zusammen	darunter von Bund und Land	zusammen	darunter Kredit- markt- mittel	
		1 000 EUR							

noch: LK Donnersbergkreis

VG Kirchheimbolanden	333 000 04	9 824	21	552	2 216	1 811	900	900	6 135
Verbandsgemeinde		1 112	-	-	1 111	776	-	-	1
Ortsgemeinden		8 712	21	552	1 105	1 034	900	900	6 134
Kirchheimbolanden, St.	333 039 04	877	21	247	231	173	-	-	377
VG Nordpfälzer Land	333 000 07	3 964	-	633	933	678	1 530	1 530	868
Verbandsgemeinde		1 797	-	-	388	388	1 392	1 392	17
Ortsgemeinden		2 167	-	633	545	291	137	137	851
Rockenhausen, St.	333 502 07	712	-	358	209	156	-	-	145
VG Winnweiler	333 000 06	4 160	-	892	448	407	1 455	1 455	1 366
Verbandsgemeinde		2 054	-	822	217	203	1 000	1 000	14
Ortsgemeinden		2 106	-	69	231	204	455	455	1 351
Winnweiler	333 503 06	256	-	26	65	52	154	154	11
LK Eifelkreis Bitburg-Prüm	232 000 00	36 963	282	8 085	10 477	7 590	11 513	11 513	6 606
Bitburg, St.	232 018 00	2 685	22	601	1 657	1 242	-	-	405
VG Arzfeld	232 000 01	8 686	-	2 581	2 152	1 898	3 538	3 538	413
Verbandsgemeinde		3 088	-	-	817	725	2 264	2 264	7
Ortsgemeinden		5 598	-	2 581	1 336	1 173	1 275	1 275	406
VG Bitburger Land	232 000 08	5 272	1	1 514	1 678	1 407	238	238	1 841
Verbandsgemeinde		502	-	-	451	396	-	-	52
Ortsgemeinden		4 770	1	1 514	1 228	1 011	238	238	1 789
VG Prüm	232 000 06	5 995	-	1 482	1 718	1 544	1 017	1 017	1 778
Verbandsgemeinde		521	-	-	269	269	-	-	252
Ortsgemeinden		5 474	-	1 482	1 449	1 276	1 017	1 017	1 526
Prüm, St.	232 296 06	1 083	-	298	717	717	-	-	68
VG Speicher	232 000 07	4 903	2	1 489	45	25	2 216	2 216	1 152
Verbandsgemeinde		1 107	-	-	35	25	1 072	1 072	-
Ortsgemeinden		3 797	2	1 489	10	-	1 144	1 144	1 152
Speicher, St.	232 123 07	2 719	-	951	-	-	1 123	1 123	645
VG Südeifel	232 000 05	9 422	258	418	3 226	1 475	4 504	4 504	1 016
Verbandsgemeinde		2 052	-	16	324	323	1 712	1 712	-
Ortsgemeinden		7 370	258	403	2 902	1 152	2 792	2 792	1 016
LK Germersheim	334 000 00	71 052	13	4 842	7 843	5 658	43 352	43 352	15 001
Germersheim, St.	334 007 00	2 896	-	890	1 849	1 474	-	-	158
Wörth am Rhein, St.	334 501 00	3 482	10	254	1 481	1 390	-	-	1 737
VG Bellheim	334 000 01	9 369	-	1 029	849	255	1 090	1 090	6 401
Verbandsgemeinde		699	-	-	699	110	-	-	0
Ortsgemeinden		8 670	-	1 029	150	145	1 090	1 090	6 401
Bellheim	334 001 01	7 463	-	924	141	136	-	-	6 398
VG Hagenbach	334 000 02	3 060	2	1 232	645	224	1 153	1 153	29
Verbandsgemeinde		641	-	-	628	217	-	-	13
Ortsgemeinden		2 420	2	1 232	17	7	1 153	1 153	16
Hagenbach, St.	334 008 02	1 889	-	718	8	-	1 153	1 153	10
VG Jockgrim	334 000 03	5 380	1	892	460	97	3 817	3 817	210
Verbandsgemeinde		2 220	-	-	105	82	2 115	2 115	-
Ortsgemeinden		3 159	1	892	355	15	1 702	1 702	210

Gebietskörperschaft (bei Gemeinden nur solche mit 3 000 und mehr Einwohner)	Gem.- Schl.- Nr.	Brutto- aus- gaben ¹	Bereinigte Bruttoausgaben		Nettoaufgaben		Brutto- ein- nahmen ¹	Bereinigte Bruttoeinnahmen		Nettoeinnahmen	
			1 000 EUR	EUR je Einw.	1 000 EUR	EUR je Einw.		1 000 EUR	EUR je Einw.	1 000 EUR	EUR je Einw.

noch: LK Donnersbergkreis

VG Kirchheimbolanden	333 000 04	50 996	49 866	2 530,52	31 301	1 588,40	52 230	51 101	2 593,17	32 536	1 651,05
Verbandsgemeinde		8 327	8 327	422,58	3 605	182,93	7 939	7 939	402,85	3 216	163,20
Ortsgemeinden		42 668	41 539	2 107,94	27 696	1 405,47	44 292	43 163	2 190,32	29 320	1 487,85
Kirchheimbolanden, St.	333 039 04	22 758	21 632	2 754,60	15 224	1 938,58	18 705	17 578	2 238,44	11 170	1 422,42
VG Nordpfälzer Land	333 000 07	35 148	35 134	2 015,26	19 991	1 146,66	37 211	37 197	2 133,62	22 054	1 265,02
Verbandsgemeinde		10 235	10 221	586,27	1 370	78,59	11 451	11 437	656,04	2 587	148,36
Ortsgemeinden		24 913	24 913	1 428,99	18 621	1 068,06	25 760	25 760	1 477,58	19 468	1 116,65
Rockenhausen, St.	333 502 07	9 981	9 981	1 852,48	8 353	1 550,29	9 148	9 148	1 697,92	7 520	1 395,74
VG Winnweiler	333 000 06	27 482	27 056	2 057,93	17 590	1 337,98	26 500	26 074	1 983,23	16 608	1 263,27
Verbandsgemeinde		9 483	9 080	690,62	2 755	209,55	9 519	9 116	693,42	2 792	212,35
Ortsgemeinden		18 000	17 976	1 367,32	14 835	1 128,43	16 981	16 957	1 289,81	13 817	1 050,93
Winnweiler	333 503 06	7 168	7 164	1 473,27	5 996	1 232,88	6 062	6 058	1 245,67	4 889	1 005,29
LK Eifelkreis Bitburg-Prüm	232 000 00	236 841	231 106	2 299,70	144 190	1 434,81	240 069	234 334	2 331,82	147 418	1 466,93
Bitburg, St.	232 018 00	45 884	43 775	2 869,53	31 681	2 076,73	43 034	40 925	2 682,71	28 831	1 889,91
VG Arzfeld	232 000 01	28 069	27 520	2 847,96	15 643	1 618,83	28 063	27 513	2 847,29	15 636	1 618,16
Verbandsgemeinde		6 150	6 150	636,44	2 287	236,64	7 006	7 006	724,98	3 142	325,18
Ortsgemeinden		21 919	21 370	2 211,52	13 356	1 382,19	21 057	20 508	2 122,31	12 494	1 292,98
VG Bitburger Land	232 000 08	49 712	49 711	1 924,41	27 713	1 072,81	49 338	49 337	1 909,90	27 338	1 058,30
Verbandsgemeinde		12 718	12 718	492,35	2 295	88,86	11 753	11 753	454,99	1 330	51,51
Ortsgemeinden		36 994	36 993	1 432,06	25 417	983,95	37 584	37 583	1 454,91	26 008	1 006,80
VG Prüm	232 000 06	50 295	47 647	2 215,00	34 338	1 596,32	57 422	54 774	2 546,33	41 466	1 927,64
Verbandsgemeinde		8 798	7 025	326,58	2 128	98,95	8 678	6 906	321,02	2 009	93,39
Ortsgemeinden		41 497	40 622	1 888,42	32 210	1 497,37	48 744	47 868	2 225,30	39 457	1 834,25
Prüm, St.	232 296 06	11 709	11 145	2 030,44	10 275	1 871,94	12 355	11 791	2 148,08	10 921	1 989,58
VG Speicher	232 000 07	21 847	21 420	2 444,91	12 715	1 451,31	22 033	21 606	2 466,14	12 901	1 472,55
Verbandsgemeinde		3 796	3 796	433,26	1 487	169,76	3 972	3 972	453,32	1 663	189,82
Ortsgemeinden		18 051	17 624	2 011,66	11 228	1 281,56	18 061	17 634	2 012,83	11 238	1 282,72
Speicher, St.	232 123 07	8 855	8 654	2 381,95	5 932	1 632,70	9 207	9 006	2 478,87	6 284	1 729,62
VG Südeifel	232 000 05	41 034	41 033	2 107,30	22 100	1 134,98	40 181	40 179	2 063,44	21 246	1 091,12
Verbandsgemeinde		5 251	5 250	269,60	- 325	- 16,67	8 161	8 160	419,07	2 586	132,80
Ortsgemeinden		35 784	35 784	1 837,69	22 425	1 151,64	32 019	32 019	1 644,37	18 660	958,32
LK Germersheim	334 000 00	353 208	349 694	2 709,76	257 336	1 994,08	327 497	323 983	2 510,52	231 625	1 794,85
Germersheim, St.	334 007 00	50 582	48 891	2 365,31	34 572	1 672,57	43 688	41 997	2 031,80	27 678	1 339,05
Wörth am Rhein, St.	334 501 00	60 582	60 582	3 334,91	47 863	2 634,73	42 243	42 243	2 325,37	29 523	1 625,19
VG Bellheim	334 000 01	30 753	30 535	2 228,64	22 235	1 622,86	34 393	34 174	2 494,30	25 875	1 888,52
Verbandsgemeinde		4 362	4 357	317,98	617	45,01	5 029	5 023	366,65	1 283	93,67
Ortsgemeinden		26 391	26 178	1 910,66	21 618	1 577,85	29 364	29 151	2 127,65	24 591	1 794,85
Bellheim	334 001 01	20 218	20 006	2 314,75	16 517	1 911,06	21 976	21 764	2 518,08	18 275	2 114,40
VG Hagenbach	334 000 02	23 111	23 111	2 169,62	16 593	1 557,70	21 016	21 016	1 972,95	14 498	1 361,04
Verbandsgemeinde		4 580	4 580	429,98	1 624	152,42	3 683	3 683	345,77	727	68,21
Ortsgemeinden		18 531	18 531	1 739,64	14 969	1 405,28	17 333	17 333	1 627,18	13 771	1 292,82
Hagenbach, St.	334 008 02	9 892	9 892	1 819,76	7 785	1 432,04	10 260	10 260	1 887,47	8 153	1 499,75
VG Jockgrim	334 000 03	44 274	44 274	2 574,81	31 837	1 851,55	38 720	38 720	2 251,82	26 284	1 528,56
Verbandsgemeinde		7 363	7 363	428,19	3 897	226,66	6 918	6 918	402,33	3 453	200,81
Ortsgemeinden		36 911	36 911	2 146,63	27 940	1 624,89	31 802	31 802	1 849,48	22 831	1 327,75

Gebietskörperschaft (bei Gemeinden nur solche mit 3 000 und mehr Einwohner)	Gem.- Schl.- Nr.	Ausgaben des Verwaltungshaushalts						sonstige Ausgaben des Verwaltungs- haushalts
		zusammen	Personal- ausgaben	sächliche Verwaltungs- ausgaben	Zins- ausgaben	laufende Übertragungen		
						an öffentlichen Bereich	an andere Bereiche	
1 000 EUR								

noch: LK Germersheim

Jockgrim	334 012 03	14 957	6 898	1 466	40	6 545	3	5
Rheinzabern	334 024 03	9 202	3 968	907	18	4 292	17	1
VG Kandel	334 000 04	40 130	12 751	6 754	181	16 921	3 479	44
Verbandsgemeinde		11 348	5 248	3 570	31	913	1 585	0
Ortsgemeinden		28 782	7 502	3 184	150	16 008	1 894	44
Kandel, St.	334 013 04	17 826	4 311	1 881	145	10 152	1 301	36
VG Lingenfeld	334 000 05	36 340	13 436	6 142	650	14 886	1 222	5
Verbandsgemeinde		9 659	4 461	2 712	237	1 301	948	-
Ortsgemeinden		26 681	8 974	3 430	413	13 585	274	5
Lingenfeld	334 017 05	8 652	2 678	970	120	4 737	143	3
Lustadt	334 018 05	4 867	1 476	591	86	2 623	90	0
Schwegenheim	334 028 05	5 540	2 092	777	71	2 600	0	0
VG Rülzheim	334 000 06	35 355	11 358	6 387	580	15 634	1 389	5
Verbandsgemeinde		8 638	4 154	2 212	229	1 306	737	0
Ortsgemeinden		26 716	7 204	4 175	352	14 328	652	5
Rülzheim	334 025 06	16 516	4 522	2 745	200	8 589	456	4
LK Kaiserslautern	335 000 00	232 536	77 885	36 084	3 672	104 911	9 808	175
VG Bruchmühlbach-Miesau	335 000 01	25 057	8 912	3 950	311	11 094	767	22
Verbandsgemeinde		6 771	3 580	1 907	207	873	204	0
Ortsgemeinden		18 287	5 332	2 044	105	10 221	563	22
Bruchmühlbach-Miesau	335 003 01	14 204	4 363	1 332	86	7 854	557	11
VG Enkenbach-Alsenborn	335 000 02	43 781	16 675	6 402	481	18 014	2 170	38
Verbandsgemeinde		13 707	8 458	2 602	275	1 617	735	20
Ortsgemeinden		30 074	8 217	3 801	206	16 397	1 436	18
Enkenbach-Alsenborn	335 004 02	11 755	3 366	1 397	89	5 981	920	3
Hochspeyer	335 015 02	6 484	1 922	898	67	3 456	140	1
Mehlingen	335 026 02	5 347	1 480	557	2	3 009	298	1
VG Landstuhl	335 000 11	58 003	16 483	9 458	853	27 724	3 423	62
Verbandsgemeinde		19 267	10 374	4 027	544	2 831	1 490	0
Ortsgemeinden		38 737	6 109	5 431	309	24 892	1 933	62
Landstuhl, Sickingenstadt, St.	335 022 11	16 568	3 159	2 500	119	9 471	1 274	45
VG Otterbach-Otterberg	335 000 10	35 347	12 064	4 899	571	16 630	1 165	18
Verbandsgemeinde		12 670	7 484	2 549	203	1 431	991	12
Ortsgemeinden		22 676	4 580	2 350	368	15 199	174	6
Otterbach	335 034 10	4 192	343	290	23	3 452	83	1
Otterberg, St.	335 035 10	6 697	1 434	696	105	4 380	79	3
VG Ramstein-Miesenbach	335 000 08	40 556	13 649	6 667	1 444	17 331	1 440	25
Verbandsgemeinde		12 705	7 354	3 329	24	1 441	557	-
Ortsgemeinden		27 851	6 295	3 338	1 420	15 890	883	25
Hütschenhausen	335 016 08	4 953	1 051	574	21	3 125	175	6
Ramstein-Miesenbach, St.	335 038 08	16 237	3 718	1 927	1 394	8 721	459	18
VG Weilerbach	335 000 09	29 791	10 102	4 707	12	14 118	843	9
Verbandsgemeinde		8 939	5 253	2 076	1	1 039	570	1
Ortsgemeinden		20 852	4 849	2 631	11	13 079	273	8
Rodenbach	335 040 09	4 207	633	474	1	2 993	104	3
Weilerbach	335 049 09	8 242	2 010	1 074	-	4 997	157	3

noch:
T 24

Ausgaben und Einnahmen der verbandsfreien Gemeinden sowie der Verbandsgemeinden und ihrer Ortsgemeinden 2021 nach Arten und Verwaltungsbezirken

Gebietskörperschaft (bei Gemeinden nur solche mit 3 000 und mehr Einwohner)	Gem.- Schl.- Nr.	Ausgaben des Vermögenshaushalts					
		zusammen	Sachinvestitionen		Investitionszuweisungen, Darlehen, Tilgungen		sonstige Ausgaben des Vermögens- haushalts
			zusammen	darunter Baumaß- nahmen	an öffentlichen Bereich	an andere Bereiche	
1 000 EUR							

noch: LK Germersheim

Jockgrim	334 012 03	3 137	1 194	999	-	1 943	-
Rheinzabern	334 024 03	400	371	207	-	29	-
VG Kandel	334 000 04	11 099	9 323	8 631	-	1 776	0
Verbandsgemeinde		958	929	471	-	29	0
Ortsgemeinden		10 141	8 394	8 159	-	1 747	-
Kandel, St.	334 013 04	6 657	5 093	4 925	-	1 564	-
VG Lingenfeld	334 000 05	5 536	2 814	2 058	0	2 720	-
Verbandsgemeinde		2 614	1 168	591	-	1 445	-
Ortsgemeinden		2 922	1 646	1 468	0	1 274	-
Lingenfeld	334 017 05	468	370	344	0	97	-
Lustadt	334 018 05	1 500	689	671	-	811	-
Schwegenheim	334 028 05	265	170	64	-	95	-
VG Rülzheim	334 000 06	33 241	8 291	7 246	56	24 641	13
Verbandsgemeinde		9 417	919	390	56	8 413	13
Ortsgemeinden		23 824	7 373	6 856	-	16 228	-
Rülzheim	334 025 06	17 432	6 775	6 331	-	10 539	-
LK Kaiserslautern	335 000 00	38 466	25 357	16 594	321	12 247	-
VG Bruchmühlbach-Miesau	335 000 01	3 650	2 019	953	-	1 628	-
Verbandsgemeinde		1 339	667	18	-	671	-
Ortsgemeinden		2 311	1 351	935	-	957	-
Bruchmühlbach-Miesau	335 003 01	1 168	762	693	-	405	-
VG Enkenbach-Alsenborn	335 000 02	5 933	4 341	2 494	-	1 369	-
Verbandsgemeinde		1 503	1 060	137	-	420	-
Ortsgemeinden		4 430	3 281	2 357	-	949	-
Enkenbach-Alsenborn	335 004 02	1 815	1 466	1 315	-	239	-
Hochspeyer	335 015 02	677	296	241	-	381	-
Mehlingen	335 026 02	648	546	416	-	43	-
VG Landstuhl	335 000 11	9 247	4 625	2 278	101	4 427	-
Verbandsgemeinde		5 007	1 877	381	101	3 028	-
Ortsgemeinden		4 240	2 748	1 897	-	1 399	-
Landstuhl, Sickingenstadt, St.	335 022 11	1 654	1 178	1 031	-	399	-
VG Otterbach-Otterberg	335 000 10	8 037	4 658	4 260	20	3 141	-
Verbandsgemeinde		3 892	2 721	2 583	-	1 164	-
Ortsgemeinden		4 145	1 937	1 677	20	1 977	-
Otterbach	335 034 10	1 221	1 021	939	-	88	-
Otterberg, St.	335 035 10	1 298	355	337	-	942	-
VG Ramstein-Miesenbach	335 000 08	5 644	4 505	3 642	199	940	-
Verbandsgemeinde		1 314	1 089	539	-	225	-
Ortsgemeinden		4 329	3 416	3 103	199	715	-
Hütschenhausen	335 016 08	272	179	177	-	93	-
Ramstein-Miesenbach, St.	335 038 08	3 285	2 536	2 292	199	550	-
VG Weilerbach	335 000 09	5 955	5 209	2 967	-	743	-
Verbandsgemeinde		1 767	1 718	726	-	49	-
Ortsgemeinden		4 188	3 491	2 241	-	694	-
Rodenbach	335 040 09	1 452	975	777	-	477	-
Weilerbach	335 049 09	1 792	1 710	702	-	82	-

Gebietskörperschaft (bei Gemeinden nur solche mit 3 000 und mehr Einwohner)	Gem.- Schl.- Nr.	Einnahmen des Verwaltungshaushalts								
		zusammen	Steuern und steuer- ähnliche Ein- nahmen	Gebühren, zweck- gebundene Abgaben	Ein- nahmen aus wirtschaf- licher Tätigkeit	laufende Übertragungen		aufgaben- bezogene Leistungs- beteili- gungen	sonstige Ein- nahmen des Ver- waltungs- haushalts	
						zu- sammen	darunter von			
							Bund und Land			Gemein- den / GV und Zweck- verbänden
1 000 EUR										

noch: LK Germersheim

Jockgrim	334 012 03	12 750	7 271	293	365	4 768	1 092	3 584	-	53
Rheinabern	334 024 03	8 293	4 724	155	462	2 938	562	2 322	-	14
VG Kandel	334 000 04	41 347	18 406	1 503	1 308	19 919	5 524	12 331	-	211
Verbandsgemeinde		12 278	177	997	41	10 979	2 356	8 336	-	84
Ortsgemeinden		29 069	18 229	506	1 268	8 939	3 168	3 995	-	127
Kandel, St.	334 013 04	18 101	11 535	213	642	5 634	2 236	2 071	-	77
VG Lingenfeld	334 000 05	37 842	15 837	1 084	1 502	19 286	5 247	13 420	-	134
Verbandsgemeinde		10 507	102	490	324	9 503	2 551	6 788	-	88
Ortsgemeinden		27 335	15 735	594	1 178	9 782	2 697	6 632	-	46
Lingenfeld	334 017 05	8 772	5 140	192	290	3 134	1 005	1 950	-	16
Lustadt	334 018 05	5 554	3 726	44	210	1 562	531	960	-	11
Schwegenheim	334 028 05	5 422	3 084	206	229	1 901	240	1 612	-	2
VG Rülzheim	334 000 06	39 176	16 612	761	836	20 588	3 970	12 838	32	346
Verbandsgemeinde		10 265	33	267	7	9 851	1 914	7 232	-	107
Ortsgemeinden		28 911	16 579	494	829	10 737	2 056	5 606	32	240
Rülzheim	334 025 06	19 214	10 765	298	469	7 502	876	3 643	32	148
LK Kaiserslautern	335 000 00	258 923	107 949	5 414	9 858	132 909	44 765	77 495	373	2 420
VG Bruchmühlbach-Miesau	335 000 01	26 714	8 084	763	622	16 997	6 292	9 439	114	134
Verbandsgemeinde		8 030	20	277	13	7 619	2 118	5 179	7	94
Ortsgemeinden		18 684	8 064	486	609	9 378	4 174	4 260	108	40
Bruchmühlbach-Miesau	335 003 01	14 803	6 210	142	488	7 827	3 390	3 542	101	36
VG Enkenbach-Alsenborn	335 000 02	47 812	19 841	1 120	1 755	24 458	7 151	14 270	178	461
Verbandsgemeinde		14 174	2	418	65	13 337	3 106	8 413	58	295
Ortsgemeinden		33 638	19 839	702	1 690	11 122	4 045	5 856	120	166
Enkenbach-Alsenborn	335 004 02	13 380	7 718	265	1 043	4 179	887	2 476	92	82
Hochspeyer	335 015 02	6 855	3 701	194	35	2 904	1 519	1 295	-	21
Mehlingen	335 026 02	6 256	4 213	124	308	1 532	290	1 001	28	52
VG Landstuhl	335 000 11	61 974	27 437	1 387	3 487	29 052	9 541	17 282	-	609
Verbandsgemeinde		22 022	91	838	199	20 548	5 557	13 710	-	347
Ortsgemeinden		39 951	27 347	550	3 288	8 504	3 983	3 572	-	262
Landstuhl, Sickingenstadt, St.	335 022 11	16 831	10 988	267	2 346	3 132	586	1 693	-	97
VG Otterbach-Otterberg	335 000 10	39 224	16 841	746	1 107	19 948	7 490	10 907	23	558
Verbandsgemeinde		13 323	11	314	36	12 443	3 201	7 879	23	496
Ortsgemeinden		25 901	16 830	432	1 071	7 506	4 290	3 028	-	62
Otterbach	335 034 10	4 588	3 626	39	165	736	659	9	-	22
Otterberg, St.	335 035 10	8 394	5 843	130	334	2 062	1 020	987	-	27
VG Ramstein-Miesenbach	335 000 08	48 103	19 714	844	1 821	25 285	8 980	14 863	30	409
Verbandsgemeinde		14 293	86	501	88	13 293	4 164	8 623	-	326
Ortsgemeinden		33 810	19 628	342	1 734	11 992	4 816	6 241	30	84
Hütschenhausen	335 016 08	5 843	2 735	68	222	2 799	1 442	1 182	-	18
Ramstein-Miesenbach, St.	335 038 08	20 265	13 247	174	1 105	5 687	1 706	3 432	-	51
VG Weilerbach	335 000 09	35 097	16 032	554	1 066	17 168	5 312	10 734	28	248
Verbandsgemeinde		10 207	1	345	28	9 734	2 476	6 382	-	101
Ortsgemeinden		24 889	16 032	209	1 038	7 435	2 836	4 352	28	148
Rodenbach	335 040 09	5 732	4 338	45	307	1 038	341	657	-	4
Weilerbach	335 049 09	9 271	7 062	64	129	1 996	351	1 591	-	21

Gebietskörperschaft (bei Gemeinden nur solche mit 3 000 und mehr Einwohner)	Gem.- Schl.- Nr.	Einnahmen des Vermögenshaushalts							sonstige Einnahmen des Vermögens- haushalts
		zusammen	Darlehens- rückflüsse	Beiträge und ähnliche Entgelte	Zuweisungen und Zuschüsse für Investitionen		Schulden- aufnahmen		
					zusammen	darunter von Bund und Land	zusammen	darunter Kredit- markt- mittel	
		1 000 EUR							

noch: LK Germersheim

Jockgrim	334 012 03	2 086	-	368	16	15	1 702	1 702	1
Rheinzabern	334 024 03	361	-	18	339	-	-	-	3
VG Kandel	334 000 04	8 912	-	208	989	865	2 730	2 730	4 985
Verbandsgemeinde		167	-	-	167	46	-	-	-
Ortsgemeinden		8 745	-	208	822	819	2 730	2 730	4 985
Kandel, St.	334 013 04	5 810	-	154	674	671	-	-	4 982
VG Lingenfeld	334 000 05	4 780	-	253	766	637	3 089	3 089	672
Verbandsgemeinde		2 051	-	-	485	485	1 566	1 566	-
Ortsgemeinden		2 729	-	253	280	151	1 523	1 523	672
Lingenfeld	334 017 05	154	-	37	-	-	117	117	0
Lustadt	334 018 05	2 275	-	191	125	125	1 288	1 288	671
Schwegenheim	334 028 05	136	-	7	129	-	-	-	-
VG Rülzheim	334 000 06	33 173	-	85	806	716	31 473	31 473	809
Verbandsgemeinde		8 989	-	-	77	77	8 901	8 901	11
Ortsgemeinden		24 184	-	85	729	640	22 572	22 572	798
Rülzheim	334 025 06	15 153	-	45	88	21	14 512	14 512	508
LK Kaiserslautern	335 000 00	23 463	99	5 175	5 669	4 958	5 279	5 279	7 146
VG Bruchmühlbach-Miesau	335 000 01	3 016	-	753	638	585	580	580	1 045
Verbandsgemeinde		717	-	-	596	585	100	100	22
Ortsgemeinden		2 299	-	753	42	-	480	480	1 023
Bruchmühlbach-Miesau	335 003 01	1 482	-	417	42	-	-	-	1 022
VG Enkenbach-Alsenborn	335 000 02	1 836	3	405	390	332	-	-	1 039
Verbandsgemeinde		147	-	-	135	135	-	-	12
Ortsgemeinden		1 690	3	405	254	197	-	-	1 027
Enkenbach-Alsenborn	335 004 02	605	-	255	54	54	-	-	296
Hochspeyer	335 015 02	442	-	98	128	73	-	-	216
Mehlingen	335 026 02	29	-	29	-	-	-	-	-
VG Landstuhl	335 000 11	5 678	67	634	856	848	1 861	1 861	2 165
Verbandsgemeinde		1 904	-	-	519	519	1 348	1 348	-
Ortsgemeinden		3 774	67	634	338	330	513	513	2 165
Landstuhl, Sickingenstadt, St.	335 022 11	2 488	-	430	244	244	267	267	1 547
VG Otterbach-Otterberg	335 000 10	5 263	-	1 628	1 640	1 522	1 839	1 839	156
Verbandsgemeinde		1 440	-	-	576	534	863	863	1
Ortsgemeinden		3 823	-	1 628	1 064	988	976	976	155
Otterbach	335 034 10	841	-	160	544	544	-	-	137
Otterberg, St.	335 035 10	1 393	-	527	221	172	646	646	-
VG Ramstein-Miesenbach	335 000 08	4 868	-	1 145	1 431	957	1 000	1 000	1 292
Verbandsgemeinde		360	-	-	350	226	-	-	10
Ortsgemeinden		4 508	-	1 145	1 081	731	1 000	1 000	1 282
Hütschenhausen	335 016 08	382	-	312	36	36	-	-	34
Ramstein-Miesenbach, St.	335 038 08	3 421	-	599	879	554	1 000	1 000	943
VG Weilerbach	335 000 09	2 801	28	610	714	714	-	-	1 450
Verbandsgemeinde		362	-	-	319	319	-	-	44
Ortsgemeinden		2 439	28	610	395	395	-	-	1 406
Rodenbach	335 040 09	794	-	368	4	4	-	-	422
Weilerbach	335 049 09	1 038	14	38	15	15	-	-	971

noch:
T 24

Ausgaben und Einnahmen der verbandsfreien Gemeinden sowie der Verbandsgemeinden und ihrer Ortsgemeinden 2021 nach Arten und Verwaltungsbezirken

Gebietskörperschaft (bei Gemeinden nur solche mit 3 000 und mehr Einwohner)	Gem.- Schl.- Nr.	Brutto- aus- gaben ¹	Bereinigte Bruttoausgaben		Nettoaussgaben		Brutto- ein- nahmen ¹	Bereinigte Bruttoeinnahmen		Nettoeinnahmen	
			1 000 EUR	EUR je Einw.	1 000 EUR	EUR je Einw.		1 000 EUR	EUR je Einw.	1 000 EUR	EUR je Einw.

noch: LK Germersheim

Jockgrim	334 012 03	18 094	18 094	2 420,91	13 395	1 792,24	14 836	14 836	1 985,02	10 137	1 356,36
Rhein Zabern	334 024 03	9 602	9 602	1 925,11	6 715	1 346,15	8 654	8 654	1 734,93	5 766	1 155,97
VG Kandel	334 000 04	45 596	44 123	2 717,75	30 970	1 907,60	44 627	43 153	2 658,05	30 001	1 847,90
Verbandsgemeinde		6 673	6 673	411,05	1 565	96,40	6 813	6 813	419,66	1 705	105,01
Ortsgemeinden		38 923	37 449	2 306,69	29 405	1 811,20	37 814	36 340	2 238,39	28 296	1 742,90
Kandel, St.	334 013 04	24 484	23 402	2 598,19	18 361	2 038,52	23 910	22 829	2 534,54	17 788	1 974,87
VG Lingenfeld	334 000 05	36 097	35 971	2 097,56	22 292	1 299,87	36 843	36 717	2 141,05	23 037	1 343,36
Verbandsgemeinde		6 494	6 494	378,66	2 420	141,11	6 779	6 779	395,28	2 705	157,73
Ortsgemeinden		29 603	29 477	1 718,90	19 872	1 158,77	30 064	29 938	1 745,77	20 332	1 185,64
Lingenfeld	334 017 05	9 120	9 047	1 548,63	6 059	1 037,17	8 925	8 852	1 515,31	5 864	1 003,85
Lustadt	334 018 05	6 366	6 341	1 836,40	4 690	1 358,15	7 829	7 804	2 260,06	6 153	1 781,81
Schwegenheim	334 028 05	5 806	5 806	1 888,04	3 946	1 283,19	5 558	5 558	1 807,48	3 698	1 202,63
VG Rülzheim	334 000 06	62 214	62 208	4 070,67	50 975	3 335,66	65 969	65 962	4 316,32	54 730	3 581,31
Verbandsgemeinde		11 675	11 675	763,96	8 831	577,87	12 873	12 873	842,38	10 030	656,30
Ortsgemeinden		50 540	50 533	3 306,71	42 144	2 757,78	53 095	53 089	3 473,94	44 700	2 925,01
Rülzheim	334 025 06	33 948	33 942	4 132,19	29 336	3 571,42	34 366	34 360	4 183,09	29 754	3 622,32
LK Kaiserslautern	335 000 00	225 430	221 399	2 077,07	137 933	1 294,03	236 814	232 783	2 183,87	149 318	1 400,83
VG Bruchmühlbach-Miesau	335 000 01	23 957	23 505	2 253,14	11 737	1 125,06	24 979	24 527	2 351,17	12 759	1 223,09
Verbandsgemeinde		3 358	3 358	321,94	180	17,26	3 996	3 996	383,09	818	78,41
Ortsgemeinden		20 598	20 146	1 931,20	11 557	1 107,80	20 983	20 531	1 968,08	11 941	1 144,68
Bruchmühlbach-Miesau	335 003 01	15 372	14 920	1 903,78	7 860	1 002,91	16 285	15 833	2 020,35	8 773	1 119,47
VG Enkenbach-Alsenborn	335 000 02	42 000	40 947	2 063,97	26 398	1 330,62	41 935	40 882	2 060,68	26 333	1 327,32
Verbandsgemeinde		7 496	7 375	371,76	3 258	164,20	6 607	6 486	326,94	2 369	119,39
Ortsgemeinden		34 504	33 572	1 692,22	23 141	1 166,42	35 328	34 396	1 733,73	23 964	1 207,93
Enkenbach-Alsenborn	335 004 02	13 570	12 878	1 801,58	9 317	1 303,38	13 985	13 293	1 859,71	9 732	1 361,52
Hochspeyer	335 015 02	7 160	7 160	1 542,20	4 132	889,91	7 298	7 298	1 571,74	4 269	919,44
Mehlingen	335 026 02	5 996	5 800	1 504,65	4 479	1 161,82	6 285	6 090	1 579,87	4 769	1 237,05
VG Landstuhl	335 000 11	54 872	53 559	2 056,26	38 156	1 464,89	55 275	53 962	2 071,71	38 558	1 480,34
Verbandsgemeinde		11 896	11 446	439,43	3 984	152,95	11 549	11 099	426,12	3 637	139,64
Ortsgemeinden		42 976	42 113	1 616,83	34 172	1 311,95	43 725	42 863	1 645,59	34 921	1 340,71
Landstuhl, Sickingenstadt, St.	335 022 11	18 223	17 418	2 078,81	14 871	1 774,82	19 319	18 514	2 209,60	15 967	1 905,61
VG Otterbach-Otterberg	335 000 10	36 263	35 981	1 913,30	22 945	1 220,07	37 365	37 084	1 971,90	24 047	1 278,67
Verbandsgemeinde		9 441	9 163	487,23	4 468	237,56	7 641	7 363	391,52	2 668	141,85
Ortsgemeinden		26 822	26 819	1 426,07	18 477	982,51	29 724	29 721	1 580,38	21 379	1 136,82
Otterbach	335 034 10	5 412	5 412	1 323,61	4 201	1 027,27	5 429	5 429	1 327,72	4 217	1 031,39
Otterberg, St.	335 035 10	7 995	7 995	1 494,62	5 780	1 080,56	9 788	9 788	1 829,84	7 573	1 415,78
VG Ramstein-Miesenbach	335 000 08	38 541	37 609	2 202,18	19 745	1 156,19	45 312	44 380	2 598,64	26 516	1 552,66
Verbandsgemeinde		6 361	6 188	362,32	609	35,68	6 995	6 822	399,45	1 244	72,82
Ortsgemeinden		32 181	31 421	1 839,86	19 136	1 120,51	38 318	37 558	2 199,19	25 273	1 479,84
Hütschenhausen	335 016 08	5 225	5 061	1 284,63	2 399	608,93	6 224	6 061	1 538,24	3 398	862,54
Ramstein-Miesenbach, St.	335 038 08	19 522	19 127	2 402,57	12 978	1 630,15	23 686	23 291	2 925,63	17 142	2 153,22
VG Weilerbach	335 000 09	29 797	29 797	2 070,68	18 952	1 317,06	31 949	31 949	2 220,22	21 104	1 466,60
Verbandsgemeinde		4 757	4 757	330,60	1 529	106,25	4 621	4 621	321,11	1 393	96,77
Ortsgemeinden		25 040	25 040	1 740,08	17 424	1 210,81	27 328	27 328	1 899,10	19 712	1 369,83
Rodenbach	335 040 09	5 660	5 660	1 766,51	4 657	1 453,65	6 526	6 526	2 036,98	5 524	1 724,12
Weilerbach	335 049 09	10 034	10 034	2 099,13	8 073	1 688,81	10 309	10 309	2 156,79	8 348	1 746,48

Gebietskörperschaft (bei Gemeinden nur solche mit 3 000 und mehr Einwohner)	Gem.- Schl.- Nr.	Ausgaben des Verwaltungshaushalts						
		zusammen	Personal- ausgaben	sächliche Verwaltungs- ausgaben	Zins- ausgaben	laufende Übertragungen		sonstige Ausgaben des Verwaltungs- haushalts
						an öffentlichen Bereich	an andere Bereiche	
1 000 EUR								
LK Kusel	336 000 00	142 217	46 957	21 231	3 000	69 549	1 417	63
VG Kusel-Altenglan	336 000 10	47 486	16 240	6 951	981	22 937	363	13
Verbandsgemeinde		18 761	12 586	3 584	554	2 015	19	2
Ortsgemeinden		28 726	3 654	3 366	427	20 922	344	11
Kusel, St.	336 055 10	7 430	542	987	152	5 638	108	3
VG Lauterecken-Wolfstein	336 000 08	36 245	10 855	5 229	1 172	18 840	115	34
Verbandsgemeinde		12 244	6 908	2 597	850	1 847	39	3
Ortsgemeinden		24 001	3 948	2 631	322	16 993	76	31
VG Oberes Giantal	336 000 09	58 486	19 861	9 051	847	27 772	939	15
Verbandsgemeinde		16 452	9 099	3 342	525	3 011	471	4
Ortsgemeinden		42 033	10 762	5 709	322	24 761	468	11
Schönenberg-Kübelberg	336 092 09	7 247	1 423	812	80	4 760	170	1
Waldmohr, St.	336 102 09	8 076	2 407	1 052	55	4 535	25	2
LK Mainz-Bingen	339 000 00	647 417	181 022	101 146	5 680	321 951	35 297	2 320
Bingen am Rhein, gkSt.	339 005 00	61 600	21 704	10 112	1 004	18 086	9 178	1 515
Budenheim	339 009 00	14 758	5 704	2 994	95	4 118	1 842	4
Ingelheim am Rhein, gkSt.	339 030 00	271 029	43 059	33 817	2 799	180 044	10 768	542
VG Bodenheim	339 000 02	49 498	20 374	8 061	429	18 945	1 670	18
Verbandsgemeinde		11 149	6 718	3 122	36	640	623	9
Ortsgemeinden		38 348	13 656	4 939	393	18 305	1 047	10
Bodenheim	339 006 02	18 146	5 503	2 294	99	9 756	489	5
Nackenheim	339 039 02	8 124	2 810	1 051	199	3 764	299	2
VG Gau-Algesheim	339 000 03	34 238	12 656	6 707	104	13 244	1 474	54
Verbandsgemeinde		8 951	5 003	2 174	39	663	1 072	0
Ortsgemeinden		25 287	7 653	4 533	66	12 581	402	53
Gau-Algesheim, St.	339 019 03	10 332	2 990	1 888	41	5 157	212	45
VG Nieder-Olm	339 000 06	71 869	26 840	12 479	77	29 214	3 200	61
Verbandsgemeinde		22 317	12 911	5 617	35	1 524	2 214	16
Ortsgemeinden		49 552	13 929	6 862	41	27 690	986	44
Essenheim	339 017 06	5 189	2 190	535	24	2 384	55	1
Klein-Winternheim	339 032 06	6 365	1 485	663	1	4 067	147	2
Nieder-Olm, St.	339 042 06	16 697	3 741	2 201	14	10 322	412	6
Ober-Olm	339 047 06	5 544	1 509	978	1	2 941	115	0
Stadecken-Elsheim	339 057 06	7 276	2 792	1 077	1	3 407	-	0
Zornheim	339 067 06	4 464	1 190	604	0	2 491	177	3
VG Rhein-Nahe	339 000 01	27 799	8 917	5 507	250	11 921	1 161	44
Verbandsgemeinde		8 583	4 478	2 251	90	1 034	730	-
Ortsgemeinden		19 216	4 439	3 256	160	10 887	431	44
Münster-Sarmsheim	339 038 01	3 208	760	313	10	2 040	77	8
Waldalgesheim	339 062 01	5 113	1 253	817	9	2 877	139	17
VG Rhein-Selz	339 000 07	84 188	30 717	13 710	907	34 156	4 662	35
Verbandsgemeinde		23 448	11 334	6 305	496	2 623	2 685	5
Ortsgemeinden		60 740	19 383	7 405	411	31 533	1 977	30
Guntersblum	339 024 07	7 212	2 779	1 140	74	2 855	361	3
Mommenheim	339 037 07	4 894	1 625	552	47	2 466	201	4
Nierstein, St.	339 043 07	10 868	2 701	1 202	51	6 534	369	11
Oppenheim, St.	339 049 07	10 581	3 435	1 165	138	5 749	91	3
Udenheim	339 060 07	4 602	1 893	449	3	2 252	2	3

Gebietskörperschaft (bei Gemeinden nur solche mit 3 000 und mehr Einwohner)	Gem.- Schl.- Nr.	Ausgaben des Vermögenshaushalts						sonstige Ausgaben des Vermögens- haushalts
		zusammen	Sachinvestitionen		Investitionszuweisungen, Darlehen, Tilgungen			
			zusammen	darunter Baumaß- nahmen	an öffentlichen Bereich	an andere Bereiche		
1 000 EUR								
LK Kusel	336 000 00	35 295	21 606	14 106	28	13 347	-	
VG Kusel-Altenglan	336 000 10	11 810	6 971	6 064	10	4 713	-	
Verbandsgemeinde		4 058	2 512	1 902	1	1 442	-	
Ortsgemeinden		7 752	4 459	4 162	9	3 270	-	
Kusel, St.	336 055 10	2 360	955	938	-	1 405	-	
VG Lauterecken-Wolfstein	336 000 08	7 752	5 772	2 172	13	1 958	-	
Verbandsgemeinde		2 229	1 791	13	3	427	-	
Ortsgemeinden		5 523	3 980	2 160	10	1 531	-	
VG Oberes Giantal	336 000 09	15 733	8 863	5 870	5	6 676	-	
Verbandsgemeinde		4 201	1 836	857	3	2 363	-	
Ortsgemeinden		11 532	7 027	5 013	3	4 313	-	
Schönenberg-Kübelberg	336 092 09	2 368	1 222	908	3	1 132	-	
Waldmohr, St.	336 102 09	2 998	2 189	1 983	-	724	-	
LK Mainz-Bingen	339 000 00	132 201	88 218	62 785	2 937	20 145	5	
Bingen am Rhein, gkSt.	339 005 00	14 084	7 042	5 641	2 636	2 570	-	
Budenheim	339 009 00	2 703	1 408	669	-	1 296	-	
Ingelheim am Rhein, gkSt.	339 030 00	53 453	29 914	18 486	-	7 785	-	
VG Bodenheim	339 000 02	8 198	7 215	5 048	-	981	-	
Verbandsgemeinde		1 375	1 272	814	-	102	-	
Ortsgemeinden		6 823	5 943	4 234	-	880	-	
Bodenheim	339 006 02	3 347	3 079	3 045	-	267	-	
Nackenheim	339 039 02	2 374	1 977	377	-	397	-	
VG Gau-Algesheim	339 000 03	5 300	4 359	3 168	296	236	-	
Verbandsgemeinde		1 885	1 800	1 126	-	-	-	
Ortsgemeinden		3 414	2 560	2 042	296	236	-	
Gau-Algesheim, St.	339 019 03	1 278	721	545	11	223	-	
VG Nieder-Olm	339 000 06	20 612	14 165	10 229	-	3 769	-	
Verbandsgemeinde		944	880	378	-	45	-	
Ortsgemeinden		19 668	13 286	9 851	-	3 724	-	
Essenheim	339 017 06	952	291	44	-	661	-	
Klein-Winternheim	339 032 06	5 002	964	542	-	2 900	-	
Nieder-Olm, St.	339 042 06	3 970	3 619	3 429	-	33	-	
Ober-Olm	339 047 06	3 231	2 406	719	-	14	-	
Stadecken-Elsheim	339 057 06	3 455	3 448	2 682	-	7	-	
Zornheim	339 067 06	2 058	1 945	1 919	-	108	-	
VG Rhein-Nahe	339 000 01	10 039	8 646	6 773	5	1 362	4	
Verbandsgemeinde		1 778	1 262	1 068	3	508	4	
Ortsgemeinden		8 261	7 383	5 705	2	853	-	
Münster-Sarmsheim	339 038 01	141	51	30	-	90	-	
Waldalgesheim	339 062 01	2 155	1 905	1 282	-	251	-	
VG Rhein-Selz	339 000 07	12 942	10 781	8 974	-	2 080	0	
Verbandsgemeinde		5 694	4 522	4 079	-	1 133	-	
Ortsgemeinden		7 248	6 260	4 895	-	947	0	
Guntersblum	339 024 07	324	161	3	-	160	0	
Mommenheim	339 037 07	2 170	2 108	1 473	-	61	-	
Nierstein, St.	339 043 07	575	476	423	-	100	-	
Oppenheim, St.	339 049 07	1 223	940	830	-	247	-	
Udenheim	339 060 07	209	193	170	-	14	-	

Gebietskörperschaft (bei Gemeinden nur solche mit 3 000 und mehr Einwohner)	Gem.- Schl.- Nr.	Einnahmen des Verwaltungshaushalts								
		zusammen	Steuern und steuer- ähnliche Ein- nahmen	Gebühren, zweck- gebundene Abgaben	Ein- nahmen aus wirtschaf- licher Tätigkeit	laufende Übertragungen		aufgaben- bezogene Leistungs- beteili- gungen	sonstige Ein- nahmen des Ver- waltungs- haushalts	
						zu- sammen	darunter von			
							Bund und Land			Gemein- den / GV und Zweck- verbänden
1 000 EUR										
LK Kusel	336 000 00	153 718	55 699	3 978	6 648	84 072	34 499	47 071	284	3 037
VG Kusel-Altenglan	336 000 10	50 310	17 517	1 153	2 814	28 046	11 643	14 986	170	611
Verbandsgemeinde		20 789	205	651	8	19 535	4 600	13 653	67	323
Ortsgemeinden		29 521	17 311	501	2 806	8 510	7 043	1 333	104	287
Kusel, St.	336 055 10	7 701	5 088	146	1 248	1 169	1 096	73	-	50
VG Lauterecken-Wolfstein	336 000 08	40 702	14 585	1 342	1 837	21 770	9 363	12 242	7	1 160
Verbandsgemeinde		14 445	21	425	22	13 073	3 143	9 883	6	899
Ortsgemeinden		26 256	14 564	917	1 815	8 698	6 220	2 359	1	261
VG Oberes Giantal	336 000 09	62 706	23 598	1 483	1 996	34 256	13 493	19 842	107	1 266
Verbandsgemeinde		19 214	17	691	89	18 214	5 158	12 404	-	203
Ortsgemeinden		43 492	23 581	792	1 907	16 042	8 335	7 438	107	1 063
Schönenberg-Kübelberg	336 092 09	8 019	5 705	112	393	1 789	656	1 133	-	19
Waldmohr, St.	336 102 09	8 260	5 403	152	296	2 364	829	1 535	33	13
LK Mainz-Bingen	339 000 00	693 912	458 381	16 348	23 437	181 247	31 248	135 468	7	14 492
Bingen am Rhein, gkSt.	339 005 00	79 274	50 374	2 433	3 023	22 949	8 451	7 724	-	494
Budenheim	339 009 00	16 357	9 923	462	407	5 456	2 570	2 693	-	108
Ingelheim am Rhein, gkSt.	339 030 00	263 958	236 551	3 824	11 224	1 888	- 14 421	14 836	-	10 471
VG Bodenheim	339 000 02	50 509	25 417	1 726	747	22 317	2 253	18 869	-	303
Verbandsgemeinde		11 091	45	447	40	10 350	548	9 747	-	210
Ortsgemeinden		39 418	25 372	1 279	707	11 967	1 706	9 122	-	93
Bodenheim	339 006 02	18 949	13 326	404	277	4 865	698	3 755	-	76
Nackenheim	339 039 02	8 475	5 406	235	190	2 635	417	1 928	-	9
VG Gau-Algesheim	339 000 03	36 877	18 031	903	1 163	16 624	3 958	12 215	7	149
Verbandsgemeinde		10 082	35	331	69	9 517	2 211	7 033	7	123
Ortsgemeinden		26 795	17 995	572	1 094	7 108	1 748	5 182	-	26
Gau-Algesheim, St.	339 019 03	11 406	7 825	225	603	2 741	884	1 833	-	12
VG Nieder-Olm	339 000 06	90 463	47 914	2 676	1 568	37 705	8 746	27 811	-	600
Verbandsgemeinde		24 813	46	1 512	268	22 580	4 593	17 281	-	407
Ortsgemeinden		65 650	47 868	1 165	1 300	15 124	4 153	10 530	-	192
Essenheim	339 017 06	5 400	3 026	145	139	2 069	340	1 671	-	21
Klein-Winternheim	339 032 06	16 007	14 356	114	144	1 374	202	1 118	-	19
Nieder-Olm, St.	339 042 06	20 895	15 605	268	429	4 540	1 760	2 667	-	54
Ober-Olm	339 047 06	6 168	3 993	282	158	1 695	403	1 252	-	39
Stadecken-Elsheim	339 057 06	7 868	4 612	236	162	2 854	537	2 201	-	4
Zornheim	339 067 06	4 885	3 356	68	145	1 308	468	806	-	8
VG Rhein-Nahe	339 000 01	32 087	12 910	1 421	2 430	15 202	5 413	9 332	-	124
Verbandsgemeinde		10 107	3	325	30	9 630	2 333	6 909	-	119
Ortsgemeinden		21 980	12 907	1 096	2 400	5 572	3 081	2 423	-	5
Münster-Sarmsheim	339 038 01	3 659	2 377	87	139	1 055	594	459	-	0
Waldalgesheim	339 062 01	5 647	3 617	235	634	1 159	514	643	-	1
VG Rhein-Selz	339 000 07	90 808	39 923	2 363	2 177	45 582	11 298	31 727	-	764
Verbandsgemeinde		29 020	127	1 064	336	27 064	6 111	20 367	-	430
Ortsgemeinden		61 788	39 796	1 299	1 841	18 518	5 188	11 360	-	333
Guntersblum	339 024 07	6 859	3 345	223	294	2 923	706	1 748	-	74
Mommenheim	339 037 07	5 121	3 308	66	95	1 648	280	1 034	-	4
Nierstein, St.	339 043 07	11 702	8 630	128	312	2 596	1 200	1 307	-	36
Oppenheim, St.	339 049 07	10 773	7 275	184	396	2 835	1 072	1 686	-	83
Udenheim	339 060 07	4 528	2 848	167	125	1 386	207	1 176	-	1

Gebietskörperschaft (bei Gemeinden nur solche mit 3 000 und mehr Einwohner)	Gem.- Schl.- Nr.	Einnahmen des Vermögenshaushalts							
		zusammen	Darlehens- rückflüsse	Beiträge und ähnliche Entgelte	Zuweisungen und Zuschüsse für Investitionen		Schulden- aufnahmen		sonstige Einnahmen des Vermögens- haushalts
					zusammen	darunter von Bund und Land	zusammen	darunter Kredit- markt- mittel	
		1 000 EUR							
LK Kusel	336 000 00	34 327	5 000	3 609	7 027	4 968	14 698	14 698	3 993
VG Kusel-Altenglan	336 000 10	14 940	5 000	775	2 491	1 233	5 178	5 178	1 495
Verbandsgemeinde		8 070	5 000	-	1 509	396	1 258	1 258	304
Ortsgemeinden		6 869	-	775	982	836	3 920	3 920	1 191
Kusel, St.	336 055 10	2 522	-	58	195	168	2 167	2 167	101
VG Lauterecken-Wolfstein	336 000 08	5 379	-	1 020	1 594	1 079	2 189	2 189	576
Verbandsgemeinde		1 779	-	-	384	313	1 394	1 394	2
Ortsgemeinden		3 600	-	1 020	1 210	766	796	796	574
VG Oberes Giantal	336 000 09	14 008	-	1 814	2 941	2 657	7 331	7 331	1 922
Verbandsgemeinde		3 114	-	-	790	764	2 293	2 293	31
Ortsgemeinden		10 894	-	1 814	2 151	1 893	5 038	5 038	1 891
Schönenberg-Kübelberg	336 092 09	2 326	-	560	235	201	1 500	1 500	30
Waldmohr, St.	336 102 09	2 748	-	377	774	704	680	680	917
LK Mainz-Bingen	339 000 00	38 712	2 405	6 099	10 220	7 325	2 553	2 411	16 364
Bingen am Rhein, gkSt.	339 005 00	3 433	125	344	2 741	2 679	-	-	223
Budenheim	339 009 00	1 356	1 064	134	107	103	-	-	51
Ingelheim am Rhein, gkSt.	339 030 00	4 274	1 211	875	121	119	-	-	2 068
VG Bodenheim	339 000 02	2 248	-	196	556	382	-	-	1 497
Verbandsgemeinde		372	-	-	372	216	-	-	0
Ortsgemeinden		1 876	-	196	184	167	-	-	1 497
Bodenheim	339 006 02	1 594	-	65	37	37	-	-	1 492
Nackenheim	339 039 02	83	-	78	5	-	-	-	-
VG Gau-Algesheim	339 000 03	1 421	2	272	644	593	2	-	501
Verbandsgemeinde		311	-	-	304	302	-	-	7
Ortsgemeinden		1 110	2	272	340	291	2	-	493
Gau-Algesheim, St.	339 019 03	880	-	222	180	141	-	-	479
VG Nieder-Olm	339 000 06	16 063	-	3 372	2 378	1 347	625	625	8 618
Verbandsgemeinde		571	-	-	569	369	-	-	2
Ortsgemeinden		15 492	-	3 372	1 809	979	625	625	8 616
Essenheim	339 017 06	648	-	14	9	9	625	625	-
Klein-Winternheim	339 032 06	8 173	-	1 644	118	96	-	-	5 340
Nieder-Olm, St.	339 042 06	2 189	-	763	751	356	-	-	675
Ober-Olm	339 047 06	1 080	-	497	582	318	-	-	0
Stadecken-Elsheim	339 057 06	1 052	-	319	157	49	-	-	576
Zornheim	339 067 06	208	-	22	186	146	-	-	-
VG Rhein-Nahe	339 000 01	3 439	-	14	1 829	601	1 530	1 390	66
Verbandsgemeinde		94	-	-	94	94	-	-	-
Ortsgemeinden		3 345	-	14	1 735	507	1 530	1 390	66
Münster-Sarmsheim	339 038 01	98	-	0	98	87	-	-	-
Walldalgesheim	339 062 01	1 008	-	12	854	-	140	-	3
VG Rhein-Selz	339 000 07	5 382	2	228	1 418	1 233	396	396	3 337
Verbandsgemeinde		1 588	-	-	1 191	1 040	396	396	0
Ortsgemeinden		3 794	2	228	227	194	-	-	3 337
Guntersblum	339 024 07	914	-	25	4	-	-	-	886
Mommenheim	339 037 07	169	-	14	154	135	-	-	1
Nierstein, St.	339 043 07	74	-	56	17	17	-	-	1
Oppenheim, St.	339 049 07	1 641	2	61	3	-	-	-	1 575
Udenheim	339 060 07	596	-	8	3	-	-	-	584

Gebietskörperschaft (bei Gemeinden nur solche mit 3 000 und mehr Einwohner)	Gem.- Schl.- Nr.	Brutto- aus- gaben ¹	Bereinigte Bruttoausgaben		Nettoausgaben		Brutto- ein- nahmen ¹	Bereinigte Bruttoeinnahmen		Nettoeinnahmen	
			1 000 EUR	EUR je Einw.	1 000 EUR	EUR je Einw.		1 000 EUR	EUR je Einw.	1 000 EUR	EUR je Einw.
LK Kusel	336 000 00	147 785	147 532	2 112,22	88 523	1 267,38	158 319	158 066	2 263,03	99 056	1 418,19
VG Kusel-Altenglan	336 000 10	49 574	49 499	2 166,15	29 959	1 311,04	55 527	55 452	2 426,70	35 912	1 571,59
Verbandsgemeinde		13 096	13 096	573,12	2 942	128,74	19 137	19 137	837,49	8 983	393,11
Ortsgemeinden		36 477	36 402	1 593,03	27 017	1 182,30	36 390	36 315	1 589,21	26 929	1 178,48
Kusel, St.	336 055 10	9 790	9 790	1 824,72	8 453	1 575,60	10 223	10 223	1 905,43	8 886	1 656,31
VG Lauterecken-Wolfstein	336 000 08	35 847	35 847	1 991,08	20 912	1 161,55	37 931	37 931	2 106,82	22 996	1 277,28
Verbandsgemeinde		6 323	6 323	351,22	751	41,72	8 075	8 075	448,52	2 503	139,03
Ortsgemeinden		29 524	29 524	1 639,86	20 161	1 119,83	29 856	29 856	1 658,30	20 493	1 138,26
VG Oberes Giantal	336 000 09	62 364	62 186	2 144,95	37 652	1 298,70	64 860	64 682	2 231,03	40 147	1 384,78
Verbandsgemeinde		8 799	8 799	303,51	2 252	77,68	10 474	10 474	361,27	3 927	135,44
Ortsgemeinden		53 565	53 387	1 841,44	35 400	1 221,02	54 386	54 208	1 869,76	36 221	1 249,34
Schönenberg-Kübelberg	336 092 09	9 615	9 615	1 739,63	7 625	1 379,64	10 345	10 345	1 871,75	8 355	1 511,75
Waldmohr, St.	336 102 09	11 075	11 075	2 147,96	7 904	1 532,93	11 009	11 009	2 135,14	7 838	1 520,11
LK Mainz-Bingen	339 000 00	721 425	714 583	3 371,04	595 614	2 809,80	674 431	667 589	3 149,35	548 619	2 588,11
Bingen am Rhein, gkSt.	339 005 00	75 684	71 288	2 771,06	52 289	2 032,55	82 708	78 312	3 044,08	59 313	2 305,57
Budenheim	339 009 00	17 461	17 461	2 033,72	12 066	1 405,26	17 713	17 713	2 063,03	12 317	1 434,58
Ingelheim am Rhein, gkSt.	339 030 00	324 482	324 400	9 191,09	323 730	9 172,13	268 233	268 150	7 597,40	267 481	7 578,44
VG Bodenheim	339 000 02	48 768	48 022	2 349,06	34 992	1 711,71	43 830	43 084	2 107,53	30 055	1 470,17
Verbandsgemeinde		3 597	3 587	175,47	1 875	91,74	2 535	2 526	123,56	814	39,83
Ortsgemeinden		45 171	44 435	2 173,59	33 117	1 619,97	41 294	40 558	1 983,97	29 241	1 430,35
Bodenheim	339 006 02	21 492	21 185	2 726,81	16 624	2 139,84	20 543	20 235	2 604,64	15 675	2 017,67
Nackenheim	339 039 02	10 498	10 291	1 806,39	7 895	1 385,87	8 558	8 351	1 465,91	5 956	1 045,39
VG Gau-Algesheim	339 000 03	33 560	33 290	1 989,49	22 459	1 342,20	32 321	32 050	1 915,39	21 219	1 268,10
Verbandsgemeinde		4 859	4 715	281,80	1 118	66,80	4 416	4 273	255,35	675	40,35
Ortsgemeinden		28 702	28 575	1 707,69	21 341	1 275,40	27 904	27 777	1 660,04	20 544	1 227,75
Gau-Algesheim, St.	339 019 03	11 609	11 609	1 684,46	8 750	1 269,65	12 286	12 286	1 782,64	9 427	1 367,84
VG Nieder-Olm	339 000 06	77 979	77 979	2 319,90	53 383	1 588,16	92 023	92 023	2 737,74	67 427	2 005,99
Verbandsgemeinde		8 759	8 759	260,58	759	22,59	10 882	10 882	323,74	2 882	85,75
Ortsgemeinden		69 220	69 220	2 059,32	52 623	1 565,57	81 141	81 141	2 413,99	64 545	1 920,24
Essenheim	339 017 06	6 141	6 141	1 711,14	4 073	1 134,72	6 048	6 048	1 685,20	3 979	1 108,79
Klein-Winternheim	339 032 06	11 367	11 367	3 131,33	9 890	2 724,52	24 179	24 179	6 660,98	22 703	6 254,17
Nieder-Olm, St.	339 042 06	20 667	20 667	2 012,16	15 548	1 513,77	23 085	23 085	2 247,58	17 966	1 749,19
Ober-Olm	339 047 06	8 774	8 774	1 927,12	6 507	1 429,16	7 247	7 247	1 591,81	4 980	1 093,85
Stadecken-Elsheim	339 057 06	10 731	10 731	2 220,41	7 809	1 615,77	8 920	8 920	1 845,63	5 998	1 240,99
Zornheim	339 067 06	6 523	6 523	1 675,49	5 046	1 296,08	5 093	5 093	1 308,21	3 616	928,80
VG Rhein-Nahe	339 000 01	31 939	31 938	2 086,47	21 905	1 431,06	29 626	29 625	1 935,40	19 593	1 279,99
Verbandsgemeinde		4 462	4 461	291,41	978	63,89	4 301	4 300	280,92	817	53,40
Ortsgemeinden		27 477	27 477	1 795,06	20 927	1 367,18	25 325	25 325	1 654,48	18 775	1 226,59
Münster-Sarmsheim	339 038 01	3 349	3 349	1 106,37	2 209	729,85	3 757	3 757	1 241,03	2 617	864,51
Waldalgesheim	339 062 01	7 268	7 268	1 737,63	5 897	1 409,66	6 655	6 655	1 591,00	5 283	1 263,03
VG Rhein-Selz	339 000 07	80 450	79 103	1 897,64	51 002	1 223,50	79 510	78 164	1 875,10	50 062	1 200,96
Verbandsgemeinde		12 462	12 462	298,95	1 458	34,98	13 928	13 928	334,13	2 925	70,16
Ortsgemeinden		67 988	66 642	1 598,70	49 544	1 188,52	65 582	64 236	1 540,97	47 137	1 130,80
Guntersblum	339 024 07	7 536	7 213	1 860,45	4 647	1 198,48	7 773	7 451	1 921,74	4 884	1 259,77
Mommenheim	339 037 07	7 064	6 879	2 221,96	5 416	1 749,42	5 290	5 105	1 648,84	3 642	1 176,29
Nierstein, St.	339 043 07	11 444	11 444	1 337,82	8 879	1 038,05	11 776	11 776	1 376,64	9 212	1 076,87
Oppenheim, St.	339 049 07	11 805	11 805	1 557,12	8 957	1 181,56	12 414	12 414	1 637,52	9 567	1 261,97
Udenheim	339 060 07	4 811	4 811	1 597,33	3 425	1 137,04	5 123	5 123	1 701,03	3 737	1 240,74

Gebietskörperschaft (bei Gemeinden nur solche mit 3 000 und mehr Einwohner)	Gem.- Schl.- Nr.	Ausgaben des Verwaltungshaushalts						sonstige Ausgaben des Verwaltungs- haushalts
		zusammen	Personal- ausgaben	sächliche Verwaltungs- ausgaben	Zins- ausgaben	laufende Übertragungen		
						an öffentlichen Bereich	an andere Bereiche	
1 000 EUR								

noch: LK Mainz-Bingen

VG Sprendlingen-Gensingen	339 000 08	32 437	11 051	7 759	13	12 222	1 342	49
Verbandsgemeinde		10 021	4 880	3 600	-	547	995	0
Ortsgemeinden		22 415	6 171	4 159	13	11 675	347	49
Gensingen	339 021 08	6 601	2 282	843	-	3 333	97	46
Sprendlingen	339 056 08	5 192	1 233	687	5	3 101	164	1
LK Mayen-Koblenz	137 000 00	492 109	159 071	72 772	8 724	185 723	64 024	1 794
Andernach, gkSt.	137 003 00	86 220	26 003	12 543	1 542	22 019	23 438	676
Bendorf, St.	137 203 00	32 426	10 415	5 228	936	8 728	7 095	24
Mayen, gkSt.	137 068 00	58 024	18 132	7 191	2 240	14 010	16 419	31
VG Maifeld	137 000 02	47 065	15 211	6 963	1 116	21 850	1 851	73
Verbandsgemeinde		12 432	6 515	2 950	217	1 373	1 377	-
Ortsgemeinden		34 632	8 696	4 013	899	20 477	474	73
Münstermaifeld, St.	137 501 02	3 840	455	536	188	2 654	-	6
Ochtendung	137 086 02	8 436	2 819	861	375	4 267	107	6
Polch, St.	137 089 02	11 980	3 162	1 366	290	6 993	122	48
VG Mendig	137 000 04	28 109	9 474	3 837	528	12 177	2 065	28
Verbandsgemeinde		8 854	4 319	1 732	126	1 126	1 541	10
Ortsgemeinden		19 255	5 155	2 105	402	11 052	524	18
Mendig, St.	137 069 04	12 557	3 179	1 283	313	7 249	522	11
VG Pellenz	137 000 01	34 791	11 243	4 423	723	16 466	1 562	375
Verbandsgemeinde		10 042	5 788	1 876	122	1 269	978	10
Ortsgemeinden		24 749	5 456	2 546	601	15 197	584	365
Kruff	137 057 01	6 054	1 606	745	208	3 363	121	11
Nickenich	137 081 01	4 806	975	552	42	3 067	157	13
Plaidt	137 088 01	9 545	2 143	887	293	5 999	169	53
VG Rhein-Mosel	137 000 09	56 115	19 425	9 536	533	23 067	3 511	44
Verbandsgemeinde		14 037	6 634	2 928	107	1 317	3 050	-
Ortsgemeinden		42 078	12 790	6 608	426	21 750	461	44
Koborn-Gondorf	137 212 09	5 871	1 727	851	34	3 242	13	4
Rhens, St.	137 221 09	4 164	362	1 413	184	2 102	93	11
VG Vallendar	137 000 07	33 756	9 458	6 202	505	14 874	2 706	11
Verbandsgemeinde		9 748	4 848	2 120	126	1 156	1 498	0
Ortsgemeinden		24 007	4 610	4 082	379	13 717	1 208	11
Urbar	137 224 07	4 634	840	768	92	2 829	103	2
Vallendar, St.	137 226 07	14 508	3 018	2 471	230	7 775	1 007	8
VG Vordereifel	137 000 03	29 954	9 114	5 436	164	13 796	1 379	66
Verbandsgemeinde		9 706	5 723	1 991	31	1 029	931	-
Ortsgemeinden		20 249	3 390	3 446	133	12 766	447	66
VG Weißenthurm	137 000 08	85 649	30 597	11 414	438	38 736	3 998	466
Verbandsgemeinde		35 329	24 784	4 980	125	1 731	3 709	-
Ortsgemeinden		50 320	5 813	6 434	313	37 005	289	466
Kettig	137 211 08	5 274	2 000	656	74	2 509	8	26
Mülheim-Kärlich, St.	137 216 08	20 730	1 340	2 756	13	16 032	237	351
Urmitz	137 225 08	5 512	593	479	-	4 430	10	0
Weißenthurm, St.	137 228 08	10 276	969	1 257	181	7 772	13	84

Gebietskörperschaft (bei Gemeinden nur solche mit 3 000 und mehr Einwohner)	Gem.- Schl.- Nr.	Ausgaben des Vermögenshaushalts					sonstige Ausgaben des Vermögens- haushalts
		zusammen	Sachinvestitionen		Investitionszuweisungen, Darlehen, Tilgungen		
			zusammen	darunter Baumaß- nahmen	an öffentlichen Bereich	an andere Bereiche	
1 000 EUR							

noch: LK Mainz-Bingen

VG Sprendlingen-Gensingen	339 000 08	4 871	4 688	3 797	-	66	-
Verbandsgemeinde		1 630	1 543	1 099	-	-	-
Ortsgemeinden		3 241	3 145	2 698	-	66	-
Gensingen	339 021 08	2 291	2 291	2 212	-	-	-
Sprendlingen	339 056 08	311	284	33	-	27	-
LK Mayen-Koblenz	137 000 00	95 590	72 844	49 409	124	22 168	1
Andernach, gkSt.	137 003 00	14 289	10 428	4 951	-	3 859	-
Bendorf, St.	137 203 00	4 795	3 127	2 623	-	1 668	-
Mayen, gkSt.	137 068 00	9 646	7 940	6 534	-	1 706	-
VG Maifeld	137 000 02	9 357	5 647	3 819	19	3 621	-
Verbandsgemeinde		2 934	1 849	961	19	1 066	-
Ortsgemeinden		6 424	3 798	2 858	-	2 556	-
Münstermaifeld, St.	137 501 02	504	130	74	-	373	-
Ochtendung	137 086 02	1 834	820	814	-	965	-
Polch, St.	137 089 02	2 469	1 432	805	-	1 038	-
VG Mendig	137 000 04	8 129	5 567	4 929	-	2 384	1
Verbandsgemeinde		2 353	1 678	1 375	-	674	0
Ortsgemeinden		5 776	3 889	3 554	-	1 710	1
Mendig, St.	137 069 04	4 331	2 820	2 611	-	1 369	1
VG Pellenz	137 000 01	5 267	3 527	2 350	13	1 569	0
Verbandsgemeinde		1 327	830	253	-	496	0
Ortsgemeinden		3 940	2 696	2 097	13	1 073	-
Kruff	137 057 01	1 183	889	819	13	281	-
Nickenich	137 081 01	681	520	354	-	101	-
Plaidt	137 088 01	1 984	1 268	922	-	618	-
VG Rhein-Mosel	137 000 09	13 726	12 219	10 690	-	1 486	-
Verbandsgemeinde		4 832	4 534	3 739	-	298	-
Ortsgemeinden		8 895	7 685	6 950	-	1 188	-
Koborn-Gondorf	137 212 09	789	526	439	-	261	-
Rhens, St.	137 221 09	736	520	506	-	216	-
VG Vallendar	137 000 07	4 983	3 552	2 797	49	1 356	-
Verbandsgemeinde		658	234	92	49	375	-
Ortsgemeinden		4 325	3 319	2 705	-	982	-
Urbar	137 224 07	914	705	591	-	209	-
Vallendar, St.	137 226 07	2 847	2 224	2 049	-	623	-
VG Vordereifel	137 000 03	5 566	4 720	3 456	43	804	-
Verbandsgemeinde		1 659	1 516	1 108	-	142	-
Ortsgemeinden		3 907	3 203	2 348	43	662	-
VG Weißenthurm	137 000 08	19 832	16 117	7 260	-	3 715	-
Verbandsgemeinde		7 062	6 375	3 902	-	687	-
Ortsgemeinden		12 770	9 742	3 358	-	3 028	-
Kettig	137 211 08	508	393	247	-	115	-
Mülheim-Kärlich, St.	137 216 08	9 091	6 660	1 194	-	2 431	-
Urmitz	137 225 08	106	106	28	-	-	-
Weißenthurm, St.	137 228 08	2 301	2 070	1 793	-	231	-

Gebietskörperschaft (bei Gemeinden nur solche mit 3 000 und mehr Einwohner)	Gem.- Schl.- Nr.	Einnahmen des Verwaltungshaushalts							
		zusammen	Steuern und steuer- ähnliche Ein- nahmen	Gebühren, zweck- gebundene Abgaben	Ein- nahmen aus wirtschaf- tlicher Tätigkeit	laufende Übertragungen		aufgaben- bezogene Leistungs- beteili- gungen	sonstige Ein- nahmen des Ver- waltungs- haushalts
						zu- sam- men	darunter von		
							Bund und Land		
1 000 EUR									

noch: LK Mainz-Bingen

VG Sprendlingen-Gensingen	339 000 08	33 578	17 338	539	698	13 524	2 979	10 260	-	1 479
Verbandsgemeinde		9 436	96	205	45	8 938	1 641	7 013	-	151
Ortsgemeinden		24 142	17 241	334	653	4 586	1 337	3 247	-	1 328
Gensingen	339 021 08	6 733	4 360	149	130	918	94	824	-	1 175
Sprendlingen	339 056 08	7 442	5 893	41	231	1 237	560	676	-	39
LK Mayen-Koblenz	137 000 00	522 619	242 555	12 716	16 593	242 779	75 214	139 783	55	7 921
Andernach, gkSt.	137 003 00	101 072	43 675	3 914	3 759	47 258	17 631	19 208	14	2 452
Bendorf, St.	137 203 00	32 278	15 105	488	1 003	15 492	6 013	5 868	-	191
Mayen, gkSt.	137 068 00	59 258	28 916	1 948	1 776	25 120	10 396	10 381	-	1 498
VG Maifeld	137 000 02	50 328	23 662	888	1 097	24 339	7 366	16 461	-	343
Verbandsgemeinde		15 101	86	523	31	14 278	3 226	10 764	-	184
Ortsgemeinden		35 227	23 576	364	1 066	10 062	4 140	5 697	-	159
Münstermaifeld, St.	137 501 02	3 879	2 707	36	123	1 003	928	46	-	9
Ochtendung	137 086 02	8 545	5 525	97	255	2 657	616	1 986	-	10
Polch, St.	137 089 02	11 881	8 597	140	376	2 652	450	2 196	-	117
VG Mendig	137 000 04	29 423	13 299	685	929	14 097	3 484	9 601	-	414
Verbandsgemeinde		9 208	83	235	15	8 711	1 874	6 272	-	164
Ortsgemeinden		20 215	13 216	450	914	5 386	1 610	3 329	-	250
Mendig, St.	137 069 04	13 331	9 105	362	499	3 134	800	1 946	-	231
VG Pellenz	137 000 01	36 334	19 656	476	1 054	14 821	3 549	10 582	-	327
Verbandsgemeinde		10 939	12	280	15	10 420	1 978	7 865	-	211
Ortsgemeinden		25 396	19 643	196	1 039	4 401	1 570	2 718	-	116
Kruff	137 057 01	6 400	5 150	37	283	835	253	571	-	95
Nickenich	137 081 01	4 910	3 893	29	361	625	174	387	-	1
Plaidt	137 088 01	10 178	7 656	113	227	2 171	768	1 385	-	11
VG Rhein-Mosel	137 000 09	58 431	26 713	1 268	1 563	27 699	7 395	18 271	-	1 188
Verbandsgemeinde		15 263	37	590	27	14 383	3 064	9 831	-	227
Ortsgemeinden		43 168	26 676	678	1 536	13 316	4 330	8 440	-	962
Koborn-Gondorf	137 212 09	6 747	4 229	65	165	2 179	699	1 401	-	110
Rhens, St.	137 221 09	3 657	2 643	19	172	607	516	5	-	215
VG Vallendar	137 000 07	34 305	15 552	950	1 818	15 655	4 979	9 232	10	321
Verbandsgemeinde		11 266	49	477	101	10 404	2 422	7 572	-	235
Ortsgemeinden		23 039	15 503	472	1 716	5 251	2 557	1 660	10	86
Urbar	137 224 07	4 258	3 283	87	161	721	308	400	-	6
Vallendar, St.	137 226 07	13 605	8 349	331	1 277	3 572	1 535	1 056	10	66
VG Vordereifel	137 000 03	31 508	13 275	488	1 662	15 738	6 362	8 810	31	313
Verbandsgemeinde		11 094	4	258	11	10 635	2 869	7 399	-	185
Ortsgemeinden		20 414	13 271	231	1 650	5 103	3 493	1 411	31	128
VG Weißenthurm	137 000 08	89 681	42 702	1 612	1 932	42 561	8 039	31 370	-	875
Verbandsgemeinde		38 493	126	1 221	332	36 568	3 734	29 785	-	247
Ortsgemeinden		51 188	42 576	391	1 600	5 993	4 306	1 585	-	628
Kettig	137 211 08	5 008	3 163	105	119	1 612	219	1 375	-	8
Mülheim-Kärlich, St.	137 216 08	22 796	20 547	117	580	1 292	1 179	93	-	260
Urmitz	137 225 08	7 208	6 662	32	269	217	210	4	-	28
Weißenthurm, St.	137 228 08	7 827	5 647	97	307	1 493	1 489	0	-	284

Gebietskörperschaft (bei Gemeinden nur solche mit 3 000 und mehr Einwohner)	Gem.- Schl.- Nr.	Einnahmen des Vermögenshaushalts							sonstige Einnahmen des Vermögens- haushalts
		zusammen	Darlehens- rückflüsse	Beiträge und ähnliche Entgelte	Zuweisungen und Zuschüsse für Investitionen		Schulden- aufnahmen		
					zusammen	darunter von Bund und Land	zusammen	darunter Kredit- markt- mittel	
1 000 EUR									

noch: LK Mainz-Bingen

VG Sprendlingen-Gensingen	339 000 08	1 094	-	664	427	267	-	-	4
Verbandsgemeinde		59	-	-	56	56	-	-	4
Ortsgemeinden		1 035	-	664	371	211	-	-	-
Gensingen	339 021 08	626	-	427	199	199	-	-	-
Sprendlingen	339 056 08	215	-	199	16	12	-	-	-
LK Mayen-Koblenz	137 000 00	57 585	145	5 302	17 517	14 784	27 489	27 489	7 132
Andernach, gkSt.	137 003 00	7 211	20	406	885	664	4 428	4 428	1 473
Bendorf, St.	137 203 00	2 486	11	181	1 560	1 444	704	704	30
Mayen, gkSt.	137 068 00	7 520	48	205	2 418	2 354	4 483	4 483	367
VG Maifeld	137 000 02	7 346	32	700	2 194	1 970	2 099	2 099	2 320
Verbandsgemeinde		1 761	-	-	1 300	1 222	461	461	1
Ortsgemeinden		5 585	32	700	895	748	1 639	1 639	2 320
Münstermaifeld, St.	137 501 02	142	32	61	50	49	-	-	-
Ochtendung	137 086 02	2 179	-	36	243	206	295	295	1 604
Polch, St.	137 089 02	1 620	-	56	133	133	1 343	1 343	87
VG Mendig	137 000 04	4 533	-	639	607	538	3 044	3 044	243
Verbandsgemeinde		557	-	-	223	213	333	333	0
Ortsgemeinden		3 976	-	639	383	326	2 711	2 711	243
Mendig, St.	137 069 04	2 398	-	272	85	85	2 040	2 040	2
VG Pellenz	137 000 01	3 539	-	507	1 585	1 119	1 210	1 210	237
Verbandsgemeinde		405	-	-	404	399	-	-	1
Ortsgemeinden		3 134	-	507	1 180	719	1 210	1 210	237
Kruff	137 057 01	844	-	163	500	192	20	20	161
Nickenich	137 081 01	436	-	207	52	0	107	107	71
Plaidt	137 088 01	1 728	-	129	547	527	1 047	1 047	6
VG Rhein-Mosel	137 000 09	5 783	2	1 038	2 468	2 207	1 190	1 190	1 085
Verbandsgemeinde		1 556	1	-	1 555	1 552	-	-	-
Ortsgemeinden		4 227	1	1 038	914	655	1 190	1 190	1 085
Kobern-Gondorf	137 212 09	402	-	17	12	-	73	73	300
Rhens, St.	137 221 09	372	-	21	162	112	188	188	-
VG Vallendar	137 000 07	1 914	28	353	1 453	1 366	-	-	80
Verbandsgemeinde		115	28	-	87	84	-	-	-
Ortsgemeinden		1 799	-	353	1 366	1 281	-	-	80
Urbar	137 224 07	166	-	155	-	-	-	-	11
Vallendar, St.	137 226 07	1 452	-	17	1 366	1 281	-	-	69
VG Vordereifel	137 000 03	3 834	4	953	1 145	1 001	831	831	900
Verbandsgemeinde		554	-	-	554	437	-	-	-
Ortsgemeinden		3 280	4	953	591	564	831	831	900
VG Weißenthurm	137 000 08	13 419	-	320	3 202	2 121	9 500	9 500	396
Verbandsgemeinde		4 812	-	-	1 763	789	3 000	3 000	48
Ortsgemeinden		8 607	-	320	1 439	1 332	6 500	6 500	348
Kettig	137 211 08	312	-	21	35	35	-	-	255
Mülheim-Kärlich, St.	137 216 08	7 612	-	108	921	881	6 500	6 500	83
Urmitz	137 225 08	134	-	73	55	40	-	-	6
Weißenthurm, St.	137 228 08	392	-	58	330	277	-	-	4

Gebietskörperschaft (bei Gemeinden nur solche mit 3 000 und mehr Einwohner)	Gem.- Schl.- Nr.	Brutto- aus- gaben ¹	Bereinigte Bruttoausgaben		Nettoausgaben		Brutto- ein- nahmen ¹	Bereinigte Bruttoeinnahmen		Nettoeinnahmen	
			1 000 EUR	EUR je Einw.	1 000 EUR	EUR je Einw.		1 000 EUR	EUR je Einw.	1 000 EUR	EUR je Einw.

noch: LK Mainz-Bingen

VG Sprendlingen-Gensingen	339 000 08	31 102	31 102	2 131,91	23 787	1 630,50	28 467	28 467	1 951,27	21 152	1 449,86
Verbandsgemeinde		5 446	5 446	373,27	2 941	201,60	3 290	3 290	225,51	786	53,84
Ortsgemeinden		25 657	25 657	1 758,64	20 846	1 428,89	25 177	25 177	1 725,76	20 366	1 396,01
Gensingen	339 021 08	8 892	8 892	2 256,82	7 775	1 973,25	7 359	7 359	1 867,85	6 242	1 584,29
Sprendlingen	339 056 08	5 503	5 503	1 295,39	4 250	1 000,56	7 656	7 656	1 802,35	6 404	1 507,52
LK Mayen-Koblenz	137 000 00	537 406	523 224	2 435,41	341 083	1 587,62	529 911	515 729	2 400,53	333 588	1 552,73
Andernach, gkSt.	137 003 00	100 509	93 969	3 129,08	56 229	1 872,36	108 283	101 744	3 387,96	64 003	2 131,24
Bendorf, St.	137 203 00	37 220	34 211	2 025,25	20 781	1 230,22	34 764	31 754	1 879,85	18 325	1 084,82
Mayen, gkSt.	137 068 00	67 670	64 593	3 346,27	41 462	2 147,96	66 777	63 700	3 300,00	40 569	2 101,69
VG Maifeld	137 000 02	47 595	47 595	1 918,06	30 565	1 231,78	48 847	48 847	1 968,53	31 818	1 282,25
Verbandsgemeinde		6 539	6 539	263,52	115	4,62	8 035	8 035	323,81	1 611	64,91
Ortsgemeinden		41 056	41 056	1 654,54	30 451	1 227,16	40 812	40 812	1 644,72	30 207	1 217,34
Münstermaifeld, St.	137 501 02	4 344	4 344	1 264,14	3 320	966,33	4 021	4 021	1 170,21	2 998	872,39
Ochtendung	137 086 02	10 270	10 270	1 870,95	7 442	1 355,73	10 723	10 723	1 953,61	7 895	1 438,39
Polch, St.	137 089 02	14 450	14 450	2 088,99	11 671	1 687,28	13 501	13 501	1 951,81	10 722	1 550,10
VG Mendig	137 000 04	31 260	30 713	2 276,05	21 895	1 622,59	28 978	28 431	2 106,93	19 613	1 453,47
Verbandsgemeinde		6 229	5 945	440,53	2 548	188,84	4 787	4 502	333,66	1 106	81,98
Ortsgemeinden		25 031	24 768	1 835,51	19 347	1 433,74	24 191	23 928	1 773,27	18 507	1 371,50
Mendig, St.	137 069 04	16 888	16 625	1 855,22	13 722	1 531,31	15 729	15 466	1 725,89	12 563	1 401,98
VG Pellenz	137 000 01	33 445	33 439	2 002,91	24 726	1 481,02	33 260	33 254	1 991,85	24 541	1 469,96
Verbandsgemeinde		4 755	4 755	284,85	1 122	67,19	4 730	4 730	283,34	1 097	65,68
Ortsgemeinden		28 689	28 683	1 718,07	23 604	1 413,83	28 530	28 524	1 708,51	23 444	1 404,27
Krufft	137 057 01	7 237	7 237	1 651,21	6 222	1 419,49	7 244	7 244	1 652,76	6 228	1 421,03
Nickenich	137 081 01	5 487	5 481	1 517,81	4 869	1 348,26	5 346	5 340	1 478,76	4 728	1 309,21
Plaidt	137 088 01	11 529	11 529	1 981,87	8 829	1 517,82	11 905	11 905	2 046,67	9 206	1 582,62
VG Rhein-Mosel	137 000 09	63 471	63 471	2 363,91	41 637	1 550,71	57 844	57 844	2 154,33	36 009	1 341,13
Verbandsgemeinde		12 498	12 498	465,48	4 413	164,35	10 449	10 449	389,16	2 364	88,03
Ortsgemeinden		50 973	50 973	1 898,42	37 224	1 386,36	47 395	47 395	1 765,16	33 646	1 253,10
Koborn-Gondorf	137 212 09	6 659	6 659	2 147,50	4 519	1 457,22	7 149	7 149	2 305,54	5 009	1 615,26
Rhens, St.	137 221 09	4 900	4 900	1 632,19	4 266	1 421,06	4 029	4 029	1 342,12	3 395	1 131,00
VG Vallendar	137 000 07	32 416	31 414	2 001,78	21 993	1 401,48	29 896	28 894	1 841,23	19 474	1 240,92
Verbandsgemeinde		4 083	3 872	246,75	101	6,44	5 058	4 848	308,90	1 076	68,59
Ortsgemeinden		28 333	27 542	1 755,03	21 892	1 395,04	24 838	24 047	1 532,32	18 397	1 172,33
Urbar	137 224 07	5 547	5 545	1 744,94	4 838	1 522,30	4 424	4 422	1 391,34	3 714	1 168,70
Vallendar, St.	137 226 07	17 355	16 571	1 899,42	12 548	1 438,30	15 057	14 273	1 636,05	10 250	1 174,93
VG Vordereifel	137 000 03	30 766	30 766	1 895,73	19 172	1 181,32	30 588	30 588	1 884,74	18 993	1 170,33
Verbandsgemeinde		6 610	6 610	407,29	595	36,67	6 893	6 893	424,76	879	54,14
Ortsgemeinden		24 156	24 156	1 488,45	18 576	1 144,65	23 694	23 694	1 459,99	18 115	1 116,19
VG Weißenthurm	137 000 08	93 054	93 054	2 670,97	62 624	1 797,52	90 673	90 673	2 602,64	60 243	1 729,19
Verbandsgemeinde		29 964	29 964	860,08	6 815	195,62	30 878	30 878	886,30	7 728	221,83
Ortsgemeinden		63 090	63 090	1 810,89	55 809	1 601,91	59 796	59 796	1 716,34	52 515	1 507,35
Kettig	137 211 08	5 782	5 782	1 711,17	4 147	1 227,36	5 320	5 320	1 574,29	3 685	1 090,48
Mülheim-Kärlich, St.	137 216 08	29 821	29 821	2 649,31	27 668	2 458,03	30 408	30 408	2 701,45	28 254	2 510,17
Urmitz	137 225 08	5 618	5 618	1 640,67	5 363	1 566,24	7 342	7 342	2 144,35	7 087	2 069,92
Weißenthurm, St.	137 228 08	12 577	12 577	1 378,60	10 758	1 179,20	8 219	8 219	900,87	6 400	701,48

Gebietskörperschaft (bei Gemeinden nur solche mit 3 000 und mehr Einwohner)	Gem.- Schl.- Nr.	Ausgaben des Verwaltungshaushalts						sonstige Ausgaben des Verwaltungs- haushalts
		zusammen	Personal- ausgaben	sächliche Verwaltungs- ausgaben	Zins- ausgaben	laufende Übertragungen		
						an öffentlichen Bereich	an andere Bereiche	
1 000 EUR								
LK Neuwied	138 000 00	420 715	108 607	70 791	3 047	188 215	49 758	297
Neuwied, gkSt.	138 045 00	145 181	38 810	28 720	1 230	32 971	43 344	106
VG Asbach	138 000 01	81 086	13 737	8 258	23	56 413	2 532	124
Verbandsgemeinde		15 683	9 272	4 944	22	315	1 128	1
Ortsgemeinden		65 403	4 465	3 314	1	56 097	1 404	123
Asbach	138 003 01	6 721	600	740	-	4 693	618	71
Buchholz (Ww.)	138 080 01	7 449	1 780	682	-	4 850	120	18
Neustadt (Wied)	138 044 01	12 491	676	1 043	-	10 275	494	2
Windhagen	138 077 01	38 742	1 409	849	1	36 279	172	32
VG Bad Hönningen	138 000 02	23 719	5 461	3 700	395	13 722	435	6
Verbandsgemeinde		8 494	4 991	1 898	232	946	426	1
Ortsgemeinden		15 225	470	1 802	164	12 776	9	5
Bad Hönningen, St.	138 004 02	7 825	213	794	95	6 719	1	3
Rheinbrohl	138 063 02	5 194	211	763	40	4 170	7	2
VG Dierdorf	138 000 03	21 146	6 310	4 124	150	10 196	354	12
Verbandsgemeinde		5 670	3 123	1 631	118	614	183	-
Ortsgemeinden		15 477	3 187	2 493	32	9 582	171	12
Dierdorf, St.	138 012 03	8 275	2 727	1 003	28	4 512	-	5
VG Linz am Rhein	138 000 04	43 286	12 876	7 975	308	21 600	498	29
Verbandsgemeinde		8 778	5 192	2 498	217	423	446	2
Ortsgemeinden		34 508	7 683	5 477	91	21 176	52	27
Linz am Rhein, St.	138 041 04	9 912	1 944	1 699	16	6 204	34	15
Skt. Katharinen (LK Neuwied)	138 068 04	8 473	1 644	889	61	5 862	16	0
Vettelschoß	138 075 04	8 932	2 045	1 482	5	5 389	-	10
VG Puderbach	138 000 05	33 768	12 083	6 412	301	14 469	496	5
Verbandsgemeinde		15 652	10 995	3 011	193	965	488	1
Ortsgemeinden		18 115	1 089	3 401	108	13 504	9	5
VG Rengsdorf-Waldbreitbach	138 000 09	45 714	11 122	7 240	275	25 692	1 380	6
Verbandsgemeinde		11 641	6 890	2 595	99	1 040	1 017	-
Ortsgemeinden		34 073	4 232	4 645	175	24 651	363	6
VG Unkel	138 000 07	26 817	8 208	4 363	365	13 153	719	9
Verbandsgemeinde		5 444	3 266	1 381	56	478	260	3
Ortsgemeinden		21 373	4 942	2 982	309	12 675	459	6
Rheinbreitbach	138 062 07	9 119	1 977	1 117	75	5 946	2	2
Unkel, St.	138 073 07	6 683	1 402	867	106	3 868	440	0
LK Rhein-Hunsrück-Kreis	140 000 00	217 369	57 304	45 703	422	106 957	6 506	476
Boppard, St.	140 501 00	29 452	11 487	5 533	143	10 453	1 802	35
VG Hunsrück-Mittelrhein	140 000 09	48 459	12 175	8 183	170	26 880	989	63
Verbandsgemeinde		10 930	6 673	3 081	95	928	154	-
Ortsgemeinden		37 529	5 503	5 102	74	25 951	836	63
Emmelshausen, St.	140 036 09	6 254	1 578	673	19	3 879	96	9
VG Kastellaun	140 000 03	32 787	8 881	7 184	17	15 033	1 629	43
Verbandsgemeinde		7 942	4 208	2 450	9	1 109	166	0
Ortsgemeinden		24 846	4 674	4 733	8	13 924	1 463	43
Kastellaun, St.	140 064 03	7 230	365	971	0	4 898	985	11
VG Kirchberg (Hunsrück)	140 000 04	45 870	12 889	11 686	14	20 478	715	88
Verbandsgemeinde		9 874	6 043	2 585	12	1 180	53	-
Ortsgemeinden		35 996	6 846	9 101	2	19 298	661	88

Gebietskörperschaft (bei Gemeinden nur solche mit 3 000 und mehr Einwohner)	Gem.- Schl.- Nr.	Ausgaben des Vermögenshaushalts						sonstige Ausgaben des Vermögens- haushalts
		zusammen	Sachinvestitionen		Investitionszuweisungen, Darlehen, Tilgungen			
			zusammen	darunter Baumaß- nahmen	an öffentlichen Bereich	an andere Bereiche		
1 000 EUR								
LK Neuwied	138 000 00	52 373	39 012	27 242	101	11 840	0	
Neuwied, gkSt.	138 045 00	10 420	6 738	4 169	-	3 682	-	
VG Asbach	138 000 01	10 184	9 974	4 957	-	210	-	
Verbandsgemeinde		3 485	3 275	2 570	-	210	-	
Ortsgemeinden		6 700	6 700	2 387	-	-	-	
Asbach	138 003 01	738	738	577	-	-	-	
Buchholz (Ww.)	138 080 01	1 063	1 063	1 022	-	-	-	
Neustadt (Wied)	138 044 01	494	494	431	-	-	-	
Windhagen	138 077 01	4 405	4 405	358	-	-	-	
VG Bad Hönningen	138 000 02	2 950	2 473	1 637	-	412	0	
Verbandsgemeinde		1 888	1 652	854	-	235	0	
Ortsgemeinden		1 062	820	783	-	177	-	
Bad Hönningen, St.	138 004 02	695	517	487	-	113	-	
Rheinbrohl	138 063 02	335	290	286	-	46	-	
VG Dierdorf	138 000 03	4 394	3 390	2 950	-	928	-	
Verbandsgemeinde		3 615	2 765	2 564	-	816	-	
Ortsgemeinden		779	625	386	-	112	-	
Dierdorf, St.	138 012 03	362	232	17	-	90	-	
VG Linz am Rhein	138 000 04	8 868	5 048	4 295	-	3 114	-	
Verbandsgemeinde		2 485	279	54	-	1 914	-	
Ortsgemeinden		6 383	4 768	4 241	-	1 200	-	
Linz am Rhein, St.	138 041 04	3 371	3 068	2 819	-	12	-	
Skt. Katharinen (LK Neuwied)	138 068 04	2 053	1 250	1 185	-	803	-	
Vettelschoß	138 075 04	502	134	53	-	244	-	
VG Puderbach	138 000 05	6 631	4 814	4 055	55	1 279	-	
Verbandsgemeinde		3 733	2 825	2 527	44	392	-	
Ortsgemeinden		2 898	1 989	1 527	11	886	-	
VG Rengsdorf-Waldbreitbach	138 000 09	4 938	4 301	3 655	47	501	0	
Verbandsgemeinde		967	699	409	-	268	-	
Ortsgemeinden		3 971	3 602	3 246	47	233	0	
VG Unkel	138 000 07	3 989	2 275	1 524	-	1 715	0	
Verbandsgemeinde		962	498	247	-	465	-	
Ortsgemeinden		3 027	1 777	1 278	-	1 250	0	
Rheinbreitbach	138 062 07	963	447	214	-	516	0	
Unkel, St.	138 073 07	1 221	934	788	-	286	-	
LK Rhein-Hunsrück-Kreis	140 000 00	63 203	51 732	37 002	616	10 661	-	
Boppard, St.	140 501 00	17 001	12 462	8 509	68	4 471	-	
VG Hunsrück-Mittelrhein	140 000 09	13 450	10 258	6 935	467	2 725	-	
Verbandsgemeinde		2 244	1 548	61	-	696	-	
Ortsgemeinden		11 206	8 710	6 874	467	2 029	-	
Emmelshausen, St.	140 036 09	2 870	2 807	2 066	2	61	-	
VG Kastellaun	140 000 03	7 744	6 356	4 942	28	1 310	-	
Verbandsgemeinde		841	556	285	14	271	-	
Ortsgemeinden		6 903	5 800	4 657	14	1 040	-	
Kastellaun, St.	140 064 03	2 194	1 223	826	14	927	-	
VG Kirchberg (Hunsrück)	140 000 04	3 595	3 318	2 531	-	188	-	
Verbandsgemeinde		452	329	224	-	123	-	
Ortsgemeinden		3 144	2 989	2 307	-	65	-	

Gebietskörperschaft (bei Gemeinden nur solche mit 3 000 und mehr Einwohner)	Gem.- Schl.- Nr.	Einnahmen des Verwaltungshaushalts								
		zusammen	Steuern und steuer- ähnliche Ein- nahmen	Gebühren, zweck- gebundene Abgaben	Ein- nahmen aus wirtschaf- tlicher Tätigkeit	laufende Übertragungen		aufgaben- bezogene Leistungs- beteili- gungen	sonstige Ein- nahmen des Ver- waltungs- haushalts	
						zu- sammen	darunter von			
							Bund und Land			Gemein- den / GV und Zweck- verbänden
1 000 EUR										
LK Neuwied	138 000 00	528 506	304 038	10 518	16 680	191 960	67 259	116 559	674	4 637
Neuwied, gkSt.	138 045 00	162 586	74 040	4 377	4 499	78 420	37 416	37 582	150	1 100
VG Asbach	138 000 01	75 170	52 332	609	1 187	20 097	- 1 465	20 699	-	945
Verbandsgemeinde		19 981	9	473	90	19 240	507	17 907	-	168
Ortsgemeinden		55 189	52 324	135	1 097	857	- 1 971	2 793	-	777
Asbach	138 003 01	8 500	7 559	7	232	639	410	223	-	62
Buchholz (Ww.)	138 080 01	12 364	10 642	51	188	1 338	- 86	1 412	-	145
Neustadt (Wied)	138 044 01	14 297	14 152	25	398	- 338	- 352	-	-	59
Windhagen	138 077 01	20 028	19 970	52	278	- 783	- 1 943	1 158	-	511
VG Bad Hönningen	138 000 02	27 078	12 931	366	1 311	12 194	4 133	7 519	12	263
Verbandsgemeinde		9 397	9	252	31	8 954	1 822	6 770	12	139
Ortsgemeinden		17 681	12 923	114	1 280	3 240	2 311	749	-	123
Bad Hönningen, St.	138 004 02	8 749	6 808	54	614	1 168	876	247	-	105
Rheinbrohl	138 063 02	6 675	4 600	49	595	1 413	810	478	-	17
VG Dierdorf	138 000 03	25 468	10 770	2 524	609	11 428	4 162	6 733	37	100
Verbandsgemeinde		7 517	130	295	192	6 845	1 593	4 773	-	55
Ortsgemeinden		17 951	10 640	2 229	417	4 583	2 568	1 960	37	45
Dierdorf, St.	138 012 03	8 719	4 669	458	197	3 332	1 336	1 947	37	27
VG Linz am Rhein	138 000 04	115 220	93 817	826	2 072	17 963	4 756	12 569	71	471
Verbandsgemeinde		10 906	77	272	426	9 984	1 286	8 301	-	148
Ortsgemeinden		104 314	93 740	554	1 647	7 979	3 470	4 268	71	323
Linz am Rhein, St.	138 041 04	18 056	15 598	101	430	1 822	1 118	617	34	72
Skt. Katharinen (LK Neuwied)	138 068 04	54 375	52 554	147	218	1 437	492	929	-	20
Vettelschoß	138 075 04	24 152	20 943	175	644	2 282	858	1 392	-	108
VG Puderbach	138 000 05	38 470	13 958	644	3 306	19 552	7 485	11 326	67	944
Verbandsgemeinde		14 984	2	261	14	14 214	2 275	11 271	67	427
Ortsgemeinden		23 486	13 956	383	3 292	5 338	5 210	55	-	517
VG Rengsdorf-Waldbreitbach	138 000 09	55 316	31 464	768	2 792	19 895	7 565	11 504	81	316
Verbandsgemeinde		13 735	63	418	36	12 970	2 771	9 767	38	210
Ortsgemeinden		41 582	31 402	350	2 757	6 924	4 794	1 738	42	107
VG Unkel	138 000 07	29 197	14 724	404	904	12 411	3 207	8 626	256	498
Verbandsgemeinde		7 295	53	215	82	6 423	1 147	4 911	96	426
Ortsgemeinden		21 902	14 671	190	822	5 989	2 060	3 715	160	72
Rheinbreitbach	138 062 07	9 414	7 004	104	257	2 031	422	1 528	-	16
Unkel, St.	138 073 07	7 005	4 576	36	276	1 977	894	983	115	25
LK Rhein-Hunsrück-Kreis	140 000 00	241 485	119 002	6 097	23 464	89 982	33 769	49 674	113	2 827
Boppard, St.	140 501 00	33 638	22 886	1 389	1 205	7 679	2 965	2 786	90	390
VG Hunsrück-Mittelrhein	140 000 09	57 216	25 413	1 182	5 907	24 150	9 494	12 704	24	540
Verbandsgemeinde		13 771	110	444	86	12 890	2 963	9 547	-	241
Ortsgemeinden		43 445	25 304	738	5 821	11 260	6 531	3 157	24	299
Emmelshausen, St.	140 036 09	6 956	4 688	51	342	1 802	728	1 061	-	73
VG Kastellaun	140 000 03	37 020	15 167	1 416	5 144	14 747	5 551	8 296	-	547
Verbandsgemeinde		9 323	43	367	119	8 603	2 814	5 449	-	189
Ortsgemeinden		27 697	15 123	1 048	5 024	6 143	2 737	2 847	-	358
Kastellaun, St.	140 064 03	7 047	5 671	42	307	956	501	92	-	71
VG Kirchberg (Hunsrück)	140 000 04	47 326	21 214	1 213	2 917	21 466	6 722	13 992	-	516
Verbandsgemeinde		12 072	7	507	18	11 371	2 734	8 085	-	170
Ortsgemeinden		35 254	21 207	706	2 899	10 096	3 988	5 907	-	347

Gebietskörperschaft (bei Gemeinden nur solche mit 3 000 und mehr Einwohner)	Gem.- Schl.- Nr.	Einnahmen des Vermögenshaushalts							
		zusammen	Darlehens- rückflüsse	Beiträge und ähnliche Entgelte	Zuweisungen und Zuschüsse für Investitionen		Schulden- aufnahmen		sonstige Einnahmen des Vermögens- haushalts
					zusammen	darunter von Bund und Land	zusammen	darunter Kredit- markt- mittel	
		1 000 EUR							
LK Neuwied	138 000 00	32 660	815	4 287	14 035	8 291	7 644	5 997	5 878
Neuwied, gkSt.	138 045 00	9 339	16	166	4 445	2 441	3 910	3 910	802
VG Asbach	138 000 01	4 487	-	1 576	1 365	593	-	-	1 547
Verbandsgemeinde		819	-	-	652	523	-	-	168
Ortsgemeinden		3 668	-	1 576	713	70	-	-	1 379
Asbach	138 003 01	316	-	225	75	-	-	-	16
Buchholz (Ww.)	138 080 01	693	-	692	-	-	-	-	1
Neustadt (Wied)	138 044 01	922	-	341	558	70	-	-	23
Windhagen	138 077 01	1 736	-	318	79	-	-	-	1 339
VG Bad Hönningen	138 000 02	2 490	-	137	2 166	2 128	-	-	187
Verbandsgemeinde		1 974	-	-	1 971	1 963	-	-	3
Ortsgemeinden		516	-	137	195	165	-	-	184
Bad Hönningen, St.	138 004 02	338	-	95	132	132	-	-	111
Rheinbrohl	138 063 02	170	-	34	63	33	-	-	73
VG Dierdorf	138 000 03	2 579	798	217	1 196	1 011	-	-	369
Verbandsgemeinde		1 820	798	-	1 019	851	-	-	4
Ortsgemeinden		759	-	217	177	160	-	-	365
Dierdorf, St.	138 012 03	191	-	163	17	4	-	-	11
VG Linz am Rhein	138 000 04	3 754	-	272	1 524	869	1 087	1 087	871
Verbandsgemeinde		475	-	-	143	108	327	327	5
Ortsgemeinden		3 279	-	272	1 381	761	760	760	866
Linz am Rhein, St.	138 041 04	1 348	-	155	1 164	580	-	-	29
Skt. Katharinen (LK Neuwied)	138 068 04	875	-	24	2	2	760	760	89
Vettelschoß	138 075 04	578	-	41	8	8	-	-	530
VG Puderbach	138 000 05	6 384	2	985	1 966	532	1 647	-	1 783
Verbandsgemeinde		3 017	-	-	1 511	291	1 505	-	1
Ortsgemeinden		3 367	2	985	455	241	142	-	1 783
VG Rengsdorf-Waldbreitbach	138 000 09	2 732	-	715	717	535	1 000	1 000	301
Verbandsgemeinde		118	-	-	118	118	-	-	-
Ortsgemeinden		2 614	-	715	599	417	1 000	1 000	301
VG Unkel	138 000 07	893	-	217	657	181	-	-	19
Verbandsgemeinde		173	-	-	172	124	-	-	2
Ortsgemeinden		720	-	217	485	57	-	-	18
Rheinbreitbach	138 062 07	189	-	158	31	-	-	-	-
Unkel, St.	138 073 07	190	-	38	151	57	-	-	1
LK Rhein-Hunsrück-Kreis	140 000 00	48 433	297	6 940	11 226	10 282	13 421	13 421	16 549
Boppard, St.	140 501 00	13 411	-	776	2 794	2 794	9 434	9 434	407
VG Hunsrück-Mittelrhein	140 000 09	9 756	74	996	2 650	2 272	1 020	1 020	5 015
Verbandsgemeinde		524	-	-	523	452	-	-	1
Ortsgemeinden		9 232	74	996	2 128	1 820	1 020	1 020	5 014
Emmelshausen, St.	140 036 09	1 625	-	261	402	388	900	900	62
VG Kastellaun	140 000 03	2 819	1	929	410	282	107	107	1 372
Verbandsgemeinde		63	-	-	63	50	-	-	0
Ortsgemeinden		2 756	1	929	347	232	107	107	1 372
Kastellaun, St.	140 064 03	808	1	489	131	111	107	107	81
VG Kirchberg (Hunsrück)	140 000 04	2 051	51	305	608	519	-	-	1 087
Verbandsgemeinde		521	-	-	381	370	-	-	140
Ortsgemeinden		1 529	51	305	227	149	-	-	947

Gebietskörperschaft (bei Gemeinden nur solche mit 3 000 und mehr Einwohner)	Gem.- Schl.- Nr.	Brutto- aus- gaben ¹	Bereinigte Bruttoausgaben		Nettoausgaben		Brutto- ein- nahmen ¹	Bereinigte Bruttoeinnahmen		Nettoeinnahmen	
			1 000 EUR	EUR je Einw.	1 000 EUR	EUR je Einw.		1 000 EUR	EUR je Einw.	1 000 EUR	EUR je Einw.
LK Neuwied	138 000 00	422 998	422 782	2 301,74	274 766	1 495,90	511 075	510 860	2 781,26	362 843	1 975,42
Neuwied, gkSt.	138 045 00	155 600	155 600	2 397,39	76 018	1 171,24	171 925	171 925	2 648,91	92 343	1 422,76
VG Asbach	138 000 01	74 599	74 567	3 272,35	70 735	3 104,18	62 986	62 954	2 762,71	59 122	2 594,54
Verbandsgemeinde		2 496	2 465	108,15	83	3,63	4 129	4 097	179,80	1 715	75,27
Ortsgemeinden		72 103	72 103	3 164,20	70 652	3 100,55	58 857	58 857	2 582,92	57 406	2 519,26
Asbach	138 003 01	7 459	7 459	998,25	6 827	913,63	8 816	8 816	1 179,88	8 184	1 095,25
Buchholz (Ww.)	138 080 01	8 512	8 512	1 870,76	7 186	1 579,43	13 057	13 057	2 869,71	11 732	2 578,38
Neustadt (Wied)	138 044 01	12 985	12 985	2 001,39	12 782	1 970,08	15 219	15 219	2 345,72	15 016	2 314,40
Windhagen	138 077 01	43 147	43 147	10 088,07	43 857	10 254,22	21 765	21 765	5 088,76	22 475	5 254,91
VG Bad Hönningen	138 000 02	21 898	21 898	1 815,42	12 742	1 056,40	24 797	24 797	2 055,82	15 642	1 296,80
Verbandsgemeinde		5 611	5 611	465,15	- 242	- 20,06	6 600	6 600	547,21	748	62,01
Ortsgemeinden		16 287	16 287	1 350,27	12 984	1 076,46	18 197	18 197	1 508,60	14 894	1 234,79
Bad Hönningen, St.	138 004 02	8 520	8 520	1 422,07	7 264	1 212,56	9 087	9 087	1 516,71	7 831	1 307,21
Rheinbrohl	138 063 02	5 529	5 529	1 358,46	4 130	1 014,64	6 845	6 845	1 681,88	5 446	1 338,06
VG Dierdorf	138 000 03	21 281	21 281	1 962,83	13 542	1 249,07	23 789	23 789	2 194,14	16 050	1 480,38
Verbandsgemeinde		5 026	5 026	463,53	2 067	190,62	5 079	5 079	468,42	2 120	195,52
Ortsgemeinden		16 255	16 255	1 499,30	11 476	1 058,45	18 710	18 710	1 725,72	13 930	1 284,86
Dierdorf, St.	138 012 03	8 638	8 638	1 499,36	5 262	913,43	8 910	8 910	1 546,60	5 534	960,66
VG Linz am Rhein	138 000 04	45 323	45 320	2 402,20	33 722	1 787,43	112 144	112 141	5 944,09	100 543	5 329,32
Verbandsgemeinde		4 432	4 432	234,93	1 532	81,18	4 551	4 551	241,22	1 650	87,47
Ortsgemeinden		40 890	40 888	2 167,28	32 190	1 706,25	107 593	107 590	5 702,87	98 893	5 241,85
Linz am Rhein, St.	138 041 04	13 283	13 283	2 119,88	10 858	1 732,81	19 404	19 404	3 096,74	16 979	2 709,66
Skt. Katharinen (LK Neuwied)	138 068 04	10 526	10 526	3 075,09	9 103	2 659,28	55 250	55 250	16 140,95	53 827	15 725,15
Vettelschoß	138 075 04	9 434	9 434	2 626,27	7 164	1 994,31	24 730	24 730	6 884,70	22 460	6 252,74
VG Puderbach	138 000 05	34 034	34 034	2 277,47	19 126	1 279,82	38 491	38 491	2 575,67	23 582	1 578,03
Verbandsgemeinde		13 021	13 021	871,34	3 975	265,98	11 637	11 637	778,73	2 591	173,36
Ortsgemeinden		21 013	21 013	1 406,12	15 151	1 013,85	26 854	26 854	1 796,95	20 991	1 404,67
VG Rengsdorf-Waldbreitbach	138 000 09	43 830	43 649	1 658,65	30 569	1 161,61	51 226	51 045	1 939,71	37 965	1 442,68
Verbandsgemeinde		5 786	5 786	219,86	- 164	- 6,25	7 031	7 031	267,16	1 080	41,05
Ortsgemeinden		38 044	37 863	1 438,79	30 734	1 167,86	44 196	44 015	1 672,55	36 885	1 401,62
VG Unkel	138 000 07	26 433	26 433	2 039,89	18 312	1 413,16	25 717	25 717	1 984,68	17 596	1 357,95
Verbandsgemeinde		2 033	2 033	156,89	- 9	- 0,72	3 096	3 096	238,89	1 053	81,28
Ortsgemeinden		24 400	24 400	1 883,00	18 321	1 413,88	22 622	22 622	1 745,79	16 543	1 276,67
Rheinbreitbach	138 062 07	10 082	10 082	2 236,98	8 079	1 792,45	9 603	9 603	2 130,69	7 600	1 686,17
Unkel, St.	138 073 07	7 903	7 903	1 597,27	5 829	1 177,97	7 195	7 195	1 454,06	5 120	1 034,76
LK Rhein-Hunsrück-Kreis	140 000 00	247 132	245 094	2 366,21	183 678	1 773,28	256 479	254 440	2 456,44	193 025	1 863,51
Boppard, St.	140 501 00	46 453	45 108	2 934,82	36 472	2 372,96	47 049	45 705	2 973,62	37 069	2 411,77
VG Hunsrück-Mittelrhein	140 000 09	52 524	52 471	2 204,67	36 916	1 551,09	57 587	57 534	2 417,41	41 979	1 763,83
Verbandsgemeinde		3 790	3 737	157,00	128	5,37	4 911	4 858	204,10	1 249	52,47
Ortsgemeinden		48 735	48 735	2 047,67	36 788	1 545,72	52 677	52 677	2 213,31	40 730	1 711,36
Emmelshausen, St.	140 036 09	9 124	9 124	1 821,53	6 933	1 384,12	8 581	8 581	1 713,10	6 390	1 275,69
VG Kastellaun	140 000 03	35 449	34 919	2 194,24	25 823	1 622,66	34 756	34 226	2 150,72	25 130	1 579,14
Verbandsgemeinde		3 700	3 641	228,78	410	25,75	4 303	4 244	266,66	1 013	63,63
Ortsgemeinden		31 749	31 278	1 965,46	25 413	1 596,92	30 453	29 983	1 884,05	24 118	1 515,51
Kastellaun, St.	140 064 03	9 424	9 088	1 650,51	8 364	1 519,06	7 855	7 519	1 365,68	6 796	1 234,23
VG Kirchberg (Hunsrück)	140 000 04	41 953	41 909	2 125,00	28 000	1 419,71	41 865	41 821	2 120,51	27 911	1 415,22
Verbandsgemeinde		2 813	2 813	142,65	- 901	- 45,70	5 081	5 081	257,64	1 367	69,29
Ortsgemeinden		39 140	39 096	1 982,35	28 901	1 465,42	36 783	36 739	1 862,86	26 544	1 345,93

Gebietskörperschaft (bei Gemeinden nur solche mit 3 000 und mehr Einwohner)	Gem.- Schl.- Nr.	Ausgaben des Verwaltungshaushalts						sonstige Ausgaben des Verwaltungs- haushalts
		zusammen	Personal- ausgaben	sächliche Verwaltungs- ausgaben	Zins- ausgaben	laufende Übertragungen		
						an öffentlichen Bereich	an andere Bereiche	
1 000 EUR								

noch: LK Rhein-Hunsrück-Kreis

Kirchberg (Hunsrück), St.	140 067 04	10 140	893	4 997	-	3 972	261	17
Sohren	140 145 04	4 960	1 893	591	2	2 460	3	12
VG Simmern-Rheinböllen	140 000 08	60 800	11 872	13 118	78	34 114	1 371	248
Verbandsgemeinde		13 671	8 480	3 772	58	1 080	274	8
Ortsgemeinden		47 129	3 392	9 346	20	33 034	1 097	240
Rheinböllen, St.	140 125 08	6 481	568	805	-	5 025	77	6
Simmern/Hunsrück, St.	140 144 08	18 517	1 512	3 313	4	12 875	595	218
LK Rhein-Lahn-Kreis	141 000 00	258 403	63 405	44 150	3 132	114 526	32 754	435
Lahnstein, gkSt.	141 075 00	34 845	11 454	5 796	1 416	10 939	5 120	120
VG Aar-Einrich	141 000 11	33 249	7 331	6 462	239	17 423	1 645	150
Verbandsgemeinde		11 434	6 137	2 826	101	1 212	1 075	84
Ortsgemeinden		21 815	1 194	3 636	138	16 211	570	66
VG Bad Ems-Nassau	141 000 10	69 907	17 079	10 415	508	28 523	13 342	40
Verbandsgemeinde		28 605	11 663	4 138	220	2 146	10 439	-
Ortsgemeinden		41 301	5 416	6 277	287	26 378	2 903	40
Bad Ems, St.	141 006 10	16 762	3 151	1 720	182	10 080	1 598	32
Nassau, St.	141 091 10	7 218	888	1 023	10	4 343	953	1
VG Diez	141 000 03	49 561	11 452	8 657	303	23 560	5 566	24
Verbandsgemeinde		15 909	8 182	2 917	12	1 397	3 401	-
Ortsgemeinden		33 652	3 270	5 740	291	22 163	2 165	24
Diez, St.	141 029 03	18 219	1 729	3 554	227	11 198	1 505	6
VG Loreley	141 000 09	35 453	8 488	7 052	520	17 611	1 696	86
Verbandsgemeinde		12 258	5 812	3 136	207	1 526	1 557	20
Ortsgemeinden		23 195	2 676	3 916	314	16 085	139	66
VG Nastätten	141 000 07	35 388	7 601	5 769	147	16 470	5 386	15
Verbandsgemeinde		12 959	5 781	1 967	75	1 010	4 117	8
Ortsgemeinden		22 429	1 820	3 802	72	15 460	1 269	7
Nastätten, St.	141 092 07	6 013	816	897	60	3 655	584	2
LK Rhein-Pfalz-Kreis	338 000 00	279 145	92 344	50 934	2 222	113 383	19 916	345
Bobenheim-Roxheim	338 004 00	18 178	6 755	4 071	3	4 967	2 379	4
Böhl-Iggelheim	338 005 00	15 973	6 337	2 664	11	5 319	1 642	1
Limburgerhof	338 017 00	22 855	8 351	4 192	267	8 208	1 697	140
Mutterstadt	338 019 00	19 927	7 770	3 475	115	6 765	1 789	12
Schifferstadt, St.	338 025 00	33 098	12 798	6 640	366	11 472	1 788	34
VG Dannstadt-Schauernheim	338 000 01	26 585	6 780	4 754	287	13 217	1 543	3
Verbandsgemeinde		8 399	4 686	2 225	29	971	488	0
Ortsgemeinden		18 185	2 094	2 529	258	12 246	1 055	3
Dannstadt-Schauernheim	338 006 01	11 450	1 885	1 583	107	7 471	403	3
Hochdorf-Assenheim	338 014 01	3 826	98	408	52	2 818	449	0
VG Lamsheim-Heßheim	338 000 06	33 422	9 284	6 001	296	15 613	2 225	3
Verbandsgemeinde		9 760	4 739	2 815	60	1 798	347	0
Ortsgemeinden		23 662	4 545	3 186	236	13 815	1 878	3
Beindersheim	338 002 06	3 824	348	392	-	2 581	502	0
Heßheim	338 012 06	5 356	2 073	640	-	2 392	251	0
Lamsheim	338 016 06	9 473	1 319	1 563	228	5 888	474	2

noch:
T 24

Ausgaben und Einnahmen der verbandsfreien Gemeinden sowie der Verbandsgemeinden und ihrer Ortsgemeinden 2021 nach Arten und Verwaltungsbezirken

Gebietskörperschaft (bei Gemeinden nur solche mit 3 000 und mehr Einwohner)	Gem.- Schl.- Nr.	Ausgaben des Vermögenshaushalts					sonstige Ausgaben des Vermögens- haushalts
		zusammen	Sachinvestitionen		Investitionszuweisungen, Darlehen, Tilgungen		
			zusammen	darunter Baumaß- nahmen	an öffentlichen Bereich	an andere Bereiche	
1 000 EUR							

noch: LK Rhein-Hunsrück-Kreis

Kirchberg (Hunsrück), St.	140 067 04	130	118	69	-	-	-
Sohren	140 145 04	34	11	0	-	23	-
VG Simmern-Rheinböllen	140 000 08	21 412	19 339	14 085	53	1 967	-
Verbandsgemeinde		5 193	4 793	3 878	3	397	-
Ortsgemeinden		16 219	14 546	10 207	50	1 570	-
Rheinböllen, St.	140 125 08	4 881	4 881	2 973	-	-	-
Simmern/Hunsrück, St.	140 144 08	4 953	4 723	3 772	-	230	-
LK Rhein-Lahn-Kreis	141 000 00	48 765	37 228	26 564	415	9 473	1
Lahnstein, gkSt.	141 075 00	3 134	1 690	1 231	54	1 198	-
VG Aar-Einrich	141 000 11	10 741	8 508	6 662	13	2 078	-
Verbandsgemeinde		5 657	4 563	2 922	-	1 049	-
Ortsgemeinden		5 084	3 945	3 740	13	1 029	-
VG Bad Ems-Nassau	141 000 10	13 433	10 449	8 278	142	2 794	1
Verbandsgemeinde		6 339	5 504	4 741	142	693	-
Ortsgemeinden		7 093	4 946	3 537	0	2 100	1
Bad Ems, St.	141 006 10	2 523	1 300	1 201	-	1 222	1
Nassau, St.	141 091 10	1 290	817	817	-	472	-
VG Diez	141 000 03	6 462	4 380	2 254	17	1 559	-
Verbandsgemeinde		1 003	698	107	14	244	-
Ortsgemeinden		5 459	3 682	2 147	3	1 315	-
Diez, St.	141 029 03	1 304	368	317	-	783	-
VG Loreley	141 000 09	6 784	4 584	3 393	-	1 441	-
Verbandsgemeinde		3 285	2 000	1 213	-	648	-
Ortsgemeinden		3 499	2 584	2 180	-	793	-
VG Nastätten	141 000 07	8 212	7 617	4 746	190	404	-
Verbandsgemeinde		3 583	3 387	1 659	100	94	-
Ortsgemeinden		4 629	4 230	3 087	90	309	-
Nastätten, St.	141 092 07	2 047	1 834	1 311	31	181	-
LK Rhein-Pfalz-Kreis	338 000 00	46 382	34 238	22 556	138	9 153	-
Bobenheim-Roxheim	338 004 00	3 051	2 924	1 909	-	52	-
Böhl-Iggelheim	338 005 00	4 437	2 764	2 423	-	1 673	-
Limburgerhof	338 017 00	2 884	1 911	1 746	-	947	-
Mutterstadt	338 019 00	5 189	4 960	4 124	-	228	-
Schifferstadt, St.	338 025 00	5 259	2 821	1 612	-	2 009	-
VG Dannstadt-Schauernheim	338 000 01	6 091	3 057	1 918	10	780	-
Verbandsgemeinde		1 688	1 586	935	-	102	-
Ortsgemeinden		4 403	1 471	983	10	677	-
Dannstadt-Schauernheim	338 006 01	2 089	447	-	4	357	-
Hochdorf-Assenheim	338 014 01	497	419	387	6	73	-
VG Lamsheim-Heßheim	338 000 06	4 812	3 966	3 287	56	789	-
Verbandsgemeinde		2 254	1 691	1 266	56	507	-
Ortsgemeinden		2 558	2 276	2 022	-	282	-
Beindersheim	338 002 06	64	64	60	-	-	-
Heßheim	338 012 06	466	466	387	-	-	-
Lamsheim	338 016 06	1 708	1 504	1 368	-	204	-

noch: Ausgaben und Einnahmen der verbandsfreien Gemeinden sowie der Verbandsgemeinden und ihrer
T 24 Ortsgemeinden 2021 nach Arten und Verwaltungsbezirken

Gebietskörperschaft (bei Gemeinden nur solche mit 3 000 und mehr Einwohner)	Gem.- Schl.- Nr.	Einnahmen des Verwaltungshaushalts								sonstige Ein- nahmen des Ver- waltungs- haushalts
		zusammen	Steuern und steuer- ähnliche Ein- nahmen	Gebühren, zweck- gebundene Abgaben	Ein- nahmen aus wirtschaf- licher Tätigkeit	laufende Übertragungen		aufgaben- bezogene Leistungs- beteili- gungen		
						zu- sammen	darunter von			
							Bund und Land		Gemein- den / GV und Zweck- verbänden	
1 000 EUR										

noch: LK Rhein-Hunsrück-Kreis

Kirchberg (Hunsrück), St.	140 067 04	6 665	5 207	64	197	1 118	472	614	-	79
Sohren	140 145 04	5 533	2 533	81	145	2 727	983	1 741	-	47
VG Simmern-Rheinböllen	140 000 08	66 284	34 322	897	8 292	21 940	9 038	11 895	-	834
Verbandsgemeinde		16 100	222	623	91	14 876	2 664	11 657	-	288
Ortsgemeinden		50 184	34 100	274	8 201	7 064	6 374	238	-	546
Rheinböllen, St.	140 125 08	8 110	6 645	27	621	557	535	20	-	259
Simmern/Hunsrück, St.	140 144 08	16 680	13 641	91	811	1 993	1 801	82	-	145
LK Rhein-Lahn-Kreis	141 000 00	276 373	117 619	6 428	16 978	131 604	46 487	65 849	109	3 636
Lahnstein, gkSt.	141 075 00	32 145	17 586	1 242	1 336	11 582	5 963	4 870	-	399
VG Aar-Einrich	141 000 11	37 296	16 580	827	2 313	17 225	8 228	8 008	-	352
Verbandsgemeinde		13 366	2	512	197	12 406	3 811	7 902	-	249
Ortsgemeinden		23 930	16 578	315	2 116	4 819	4 416	106	-	103
VG Bad Ems-Nassau	141 000 10	76 937	27 861	1 314	3 276	42 818	11 127	22 002	2	1 667
Verbandsgemeinde		32 736	105	632	168	31 581	5 116	19 244	2	249
Ortsgemeinden		44 201	27 756	682	3 109	11 236	6 011	2 758	-	1 418
Bad Ems, St.	141 006 10	17 904	9 355	405	654	6 173	2 739	2 265	-	1 316
Nassau, St.	141 091 10	8 143	6 779	136	299	902	- 54	34	-	27
VG Diez	141 000 03	52 572	25 935	777	3 369	21 821	8 133	11 866	-	670
Verbandsgemeinde		16 532	82	490	151	15 500	3 271	11 462	-	309
Ortsgemeinden		36 039	25 853	286	3 217	6 321	4 862	404	-	361
Diez, St.	141 029 03	18 291	13 803	102	1 810	2 353	1 565	19	-	223
VG Loreley	141 000 09	38 078	13 319	1 217	2 850	20 387	8 193	11 268	35	271
Verbandsgemeinde		14 002	11	686	57	13 031	2 966	9 540	35	181
Ortsgemeinden		24 076	13 308	531	2 793	7 356	5 227	1 728	-	89
VG Nastätten	141 000 07	39 346	16 338	1 052	3 834	17 772	4 844	7 835	73	277
Verbandsgemeinde		13 973	23	255	243	13 355	1 824	7 692	-	97
Ortsgemeinden		25 373	16 314	797	3 591	4 417	3 020	143	73	180
Nastätten, St.	141 092 07	6 830	4 590	184	550	1 455	700	142	38	13
LK Rhein-Pfalz-Kreis	338 000 00	304 930	167 398	8 033	9 566	115 526	35 038	66 552	49	4 358
Bobenheim-Roxheim	338 004 00	19 058	10 003	580	1 560	6 738	1 965	2 522	-	176
Böhl-Iggelheim	338 005 00	18 232	9 691	470	587	7 328	2 698	3 251	1	155
Limburgerhof	338 017 00	24 376	13 515	1 084	527	8 415	2 492	4 409	-	835
Mutterstadt	338 019 00	21 477	13 752	906	870	5 524	2 452	2 725	-	426
Schifferstadt, St.	338 025 00	39 716	25 087	1 017	1 243	11 531	4 745	6 262	9	830
VG Dannstadt-Schauernheim	338 000 01	28 713	15 161	570	649	12 186	2 682	8 726	-	148
Verbandsgemeinde		9 099	34	223	100	8 664	1 460	6 703	-	77
Ortsgemeinden		19 614	15 127	347	549	3 521	1 222	2 023	-	71
Dannstadt-Schauernheim	338 006 01	12 200	8 520	205	311	3 141	854	2 018	-	24
Hochdorf-Assenheim	338 014 01	4 503	4 192	79	136	80	72	5	-	15
VG Lamsheim-Heßheim	338 000 06	34 223	17 153	657	437	15 415	4 380	9 766	-	561
Verbandsgemeinde		10 514	9	311	26	9 984	2 767	7 006	-	185
Ortsgemeinden		23 709	17 144	346	411	5 431	1 613	2 761	-	376
Beindersheim	338 002 06	4 099	3 549	19	12	458	194	-	-	62
Heßheim	338 012 06	6 027	3 423	128	50	2 343	451	1 635	-	83
Lamsheim	338 016 06	9 065	7 182	124	265	1 337	620	712	-	157

Gebietskörperschaft (bei Gemeinden nur solche mit 3 000 und mehr Einwohner)	Gem.- Schl.- Nr.	Einnahmen des Vermögenshaushalts							sonstige Einnahmen des Vermögens- haushalts
		zusammen	Darlehens- rückflüsse	Beiträge und ähnliche Entgelte	Zuweisungen und Zuschüsse für Investitionen		Schulden- aufnahmen		
					zusammen	darunter von Bund und Land	zusammen	darunter Kredit- markt- mittel	
		1 000 EUR							

noch: LK Rhein-Hunsrück-Kreis

Kirchberg (Hunsrück), St.	140 067 04	54	11	40	0	-	-	-	3
Sohren	140 145 04	121	-	25	1	-	-	-	95
VG Simmern-Rheinböllen	140 000 08	20 397	170	3 934	4 764	4 415	2 860	2 860	8 669
Verbandsgemeinde		2 561	4	-	2 554	2 554	-	-	3
Ortsgemeinden		17 836	166	3 934	2 210	1 862	2 860	2 860	8 666
Rheinböllen, St.	140 125 08	5 889	2	2 087	30	30	-	-	3 770
Simmern/Hunsrück, St.	140 144 08	8 548	3	1 424	1 736	1 408	2 860	2 860	2 525
LK Rhein-Lahn-Kreis	141 000 00	27 407	353	7 401	8 720	5 364	3 939	3 159	6 971
Lahnstein, gkSt.	141 075 00	1 739	1	110	624	141	1 000	1 000	3
VG Aar-Einrich	141 000 11	5 988	-	1 436	2 076	1 079	-	-	2 477
Verbandsgemeinde		1 364	-	-	1 364	814	-	-	-
Ortsgemeinden		4 625	-	1 436	712	265	-	-	2 477
VG Bad Ems-Nassau	141 000 10	6 868	72	1 685	2 109	914	1 954	1 175	1 049
Verbandsgemeinde		2 237	-	-	1 317	541	779	-	140
Ortsgemeinden		4 631	72	1 685	792	373	1 175	1 175	909
Bad Ems, St.	141 006 10	1 268	51	618	381	181	-	-	218
Nassau, St.	141 091 10	883	-	72	117	97	692	692	2
VG Diez	141 000 03	4 140	269	1 230	845	379	735	735	1 039
Verbandsgemeinde		478	264	-	112	85	-	-	102
Ortsgemeinden		3 662	5	1 230	733	295	735	735	937
Diez, St.	141 029 03	1 063	5	430	53	-	-	-	575
VG Loreley	141 000 09	3 647	-	1 023	1 915	1 831	-	-	708
Verbandsgemeinde		1 713	-	609	1 098	1 090	-	-	6
Ortsgemeinden		1 934	-	414	817	741	-	-	702
VG Nastätten	141 000 07	5 025	11	1 918	1 151	1 019	250	250	1 695
Verbandsgemeinde		732	-	-	732	672	-	-	-
Ortsgemeinden		4 293	11	1 918	419	347	250	250	1 695
Nastätten, St.	141 092 07	1 349	-	706	336	276	-	-	308
LK Rhein-Pfalz-Kreis	338 000 00	22 612	488	7 130	5 157	3 389	1 449	1 449	8 383
Bobenheim-Roxheim	338 004 00	599	5	279	259	253	-	-	55
Böhl-Iggelheim	338 005 00	1 294	10	898	369	308	-	-	12
Limburgerhof	338 017 00	1 181	320	412	437	400	-	-	12
Mutterstadt	338 019 00	5 401	10	705	1 182	577	-	-	3 504
Schifferstadt, St.	338 025 00	1 775	23	222	195	189	-	-	1 335
VG Dannstadt-Schauernheim	338 000 01	3 529	-	1 213	463	463	-	-	1 852
Verbandsgemeinde		302	-	-	301	301	-	-	1
Ortsgemeinden		3 226	-	1 213	162	162	-	-	1 851
Dannstadt-Schauernheim	338 006 01	680	-	674	2	2	-	-	4
Hochdorf-Assenheim	338 014 01	788	-	293	144	144	-	-	350
VG Lamsheim-Heßheim	338 000 06	2 143	11	427	564	146	750	750	392
Verbandsgemeinde		183	-	-	172	115	-	-	11
Ortsgemeinden		1 961	11	427	392	31	750	750	381
Beindersheim	338 002 06	142	3	13	126	-	-	-	-
Heßheim	338 012 06	256	1	34	191	16	-	-	29
Lamsheim	338 016 06	1 302	7	196	8	-	750	750	341

Gebietskörperschaft (bei Gemeinden nur solche mit 3 000 und mehr Einwohner)	Gem.- Schl.- Nr.	Brutto- aus- gaben ¹	Bereinigte Bruttoausgaben		Nettoausgaben		Brutto- ein- nahmen ¹	Bereinigte Bruttoeinnahmen		Nettoeinnahmen	
			1 000 EUR	EUR je Einw.	1 000 EUR	EUR je Einw.		1 000 EUR	EUR je Einw.	1 000 EUR	EUR je Einw.

noch: LK Rhein-Hunsrück-Kreis

Kirchberg (Hunsrück), St.	140 067 04	10 270	10 270	2 585,54	9 155	2 304,89	6 719	6 719	1 691,60	5 604	1 410,94
Sohren	140 145 04	4 994	4 994	1 554,77	2 269	706,37	5 654	5 654	1 760,17	2 929	911,77
VG Simmern-Rheinböllen	140 000 08	70 752	70 686	2 456,51	56 467	1 962,37	75 221	75 154	2 611,79	60 935	2 117,65
Verbandsgemeinde		7 404	7 404	257,30	1 989	69,12	7 201	7 201	250,23	1 786	62,05
Ortsgemeinden		63 348	63 282	2 199,21	54 478	1 893,25	68 020	67 954	2 361,55	59 150	2 055,60
Rheinböllen, St.	140 125 08	11 362	11 362	2 735,85	10 776	2 594,77	13 999	13 999	3 370,82	13 413	3 229,73
Simmern/Hunsrück, St.	140 144 08	23 470	23 470	2 975,43	19 850	2 516,51	25 228	25 228	3 198,27	21 608	2 739,35
LK Rhein-Lahn-Kreis	141 000 00	267 836	253 020	2 065,24	172 099	1 404,73	264 448	249 632	2 037,58	168 711	1 377,07
Lahnstein, gkSt.	141 075 00	37 979	37 979	2 102,69	26 708	1 478,69	33 884	33 884	1 875,98	22 613	1 251,98
VG Aar-Einrich	141 000 11	37 530	37 320	2 016,11	26 217	1 416,31	36 825	36 615	1 978,00	25 512	1 378,21
Verbandsgemeinde		10 631	10 631	574,31	4 508	243,55	8 269	8 269	446,72	2 147	115,96
Ortsgemeinden		26 899	26 689	1 441,80	21 709	1 172,77	28 555	28 346	1 531,28	23 365	1 262,25
VG Bad Ems-Nassau	141 000 10	71 338	62 293	2 208,33	38 937	1 380,34	71 804	62 759	2 224,85	39 403	1 396,86
Verbandsgemeinde		22 944	16 242	575,81	2 358	83,58	22 972	16 270	576,80	2 386	84,58
Ortsgemeinden		48 395	46 050	1 632,53	36 579	1 296,76	48 833	46 488	1 648,05	37 017	1 312,28
Bad Ems, St.	141 006 10	19 285	18 131	1 859,76	12 745	1 307,33	19 173	18 019	1 848,26	12 633	1 295,83
Nassau, St.	141 091 10	8 508	7 617	1 671,20	7 537	1 653,54	9 025	8 134	1 784,64	8 054	1 766,98
VG Diez	141 000 03	47 529	46 342	1 847,25	34 142	1 360,93	48 217	47 030	1 874,68	34 830	1 388,36
Verbandsgemeinde		8 418	8 176	325,89	1 828	72,88	8 517	8 274	329,80	1 927	76,80
Ortsgemeinden		39 111	38 166	1 521,36	32 313	1 288,05	39 701	38 756	1 544,87	32 903	1 311,56
Diez, St.	141 029 03	19 523	18 791	1 704,54	17 207	1 560,86	19 354	18 622	1 689,22	17 038	1 545,54
VG Loreley	141 000 09	35 107	34 850	2 122,54	20 533	1 250,57	34 595	34 338	2 091,35	20 021	1 219,38
Verbandsgemeinde		8 413	8 188	498,69	1 627	99,09	8 585	8 360	509,17	1 799	109,56
Ortsgemeinden		26 694	26 662	1 623,85	18 906	1 151,48	26 010	25 978	1 582,18	18 222	1 109,81
VG Nastätten	141 000 07	38 353	34 237	2 109,86	25 562	1 575,26	39 123	35 007	2 157,33	26 332	1 622,74
Verbandsgemeinde		11 294	8 354	514,83	3 338	205,68	9 457	6 517	401,61	1 500	92,46
Ortsgemeinden		27 059	25 883	1 595,03	22 224	1 369,59	29 666	28 490	1 755,72	24 832	1 530,28
Nastätten, St.	141 092 07	8 060	7 489	1 749,24	6 268	1 464,20	8 179	7 608	1 777,19	6 388	1 492,15
LK Rhein-Pfalz-Kreis	338 000 00	299 828	291 025	1 878,94	210 429	1 358,59	301 842	293 040	1 891,95	212 443	1 371,59
Bobenheim-Roxheim	338 004 00	21 229	19 280	1 912,48	14 397	1 428,17	19 656	17 706	1 756,42	12 824	1 272,10
Böhl-Iggelheim	338 005 00	20 410	19 607	1 885,67	13 232	1 272,60	19 526	18 723	1 800,63	12 348	1 187,55
Limburgerhof	338 017 00	25 739	24 479	2 116,27	17 144	1 482,14	25 557	24 297	2 100,58	16 962	1 466,45
Mutterstadt	338 019 00	25 115	25 115	1 931,35	19 362	1 488,90	26 878	26 878	2 066,92	21 125	1 624,48
Schifferstadt, St.	338 025 00	38 357	38 357	1 880,99	27 148	1 331,29	41 490	41 490	2 034,63	30 281	1 484,92
VG Dannstadt-Schauernheim	338 000 01	28 806	28 528	2 095,64	20 282	1 489,89	28 372	28 094	2 063,75	19 848	1 457,99
Verbandsgemeinde		6 218	5 939	436,30	1 322	97,11	5 532	5 253	385,91	636	46,72
Ortsgemeinden		22 589	22 589	1 659,34	18 960	1 392,78	22 840	22 840	1 677,84	19 212	1 411,28
Dannstadt-Schauernheim	338 006 01	13 539	13 539	1 814,16	10 443	1 399,33	12 880	12 880	1 725,81	9 784	1 310,97
Hochdorf-Assenheim	338 014 01	4 323	4 323	1 332,32	4 102	1 264,20	5 290	5 290	1 630,33	5 069	1 562,20
VG Lamsheim-Heßheim	338 000 06	32 199	31 185	1 825,62	22 929	1 342,29	30 331	29 317	1 716,25	21 061	1 232,93
Verbandsgemeinde		5 979	5 979	350,00	2 127	124,51	4 661	4 661	272,86	809	47,37
Ortsgemeinden		26 220	25 206	1 475,62	20 802	1 217,79	25 669	24 656	1 443,39	20 252	1 185,56
Beindersheim	338 002 06	3 887	3 624	1 085,32	3 430	1 027,27	4 241	3 978	1 191,24	3 784	1 133,19
Heßheim	338 012 06	5 822	5 580	1 773,22	3 478	1 105,30	6 283	6 041	1 919,67	3 939	1 251,75
Lamsheim	338 016 06	11 181	11 181	1 581,94	9 850	1 393,54	10 367	10 367	1 466,72	9 035	1 278,32

Gebietskörperschaft (bei Gemeinden nur solche mit 3 000 und mehr Einwohner)	Gem.- Schl.- Nr.	Ausgaben des Verwaltungshaushalts						sonstige Ausgaben des Verwaltungs- haushalts
		zusammen	Personal- ausgaben	sächliche Verwaltungs- ausgaben	Zins- ausgaben	laufende Übertragungen		
						an öffentlichen Bereich	an andere Bereiche	
1 000 EUR								

noch: LK Rhein-Pfalz-Kreis

VG Maxdorf	338 000 04	25 516	7 035	3 764	183	12 515	1 970	48
Verbandsgemeinde		6 895	3 904	1 710	80	994	206	-
Ortsgemeinden		18 621	3 131	2 054	103	11 520	1 764	48
Birkenheide	338 003 04	3 943	1 002	403	31	2 268	197	42
Maxdorf	338 018 04	11 131	1 722	1 236	64	6 895	1 209	5
VG Rheinauen	338 000 08	46 334	15 667	8 847	400	17 381	3 952	87
Verbandsgemeinde		10 067	5 931	2 192	361	1 196	387	-
Ortsgemeinden		36 267	9 735	6 655	38	16 185	3 565	87
Altrip	338 001 08	11 926	2 868	2 173	14	5 249	1 597	25
Neuhofen	338 020 08	11 361	3 247	2 334	24	4 944	797	15
Otterstadt	338 021 08	4 357	1 061	845	-	2 004	446	2
Waldsee	338 026 08	8 622	2 560	1 303	-	3 988	726	45
VG Römerberg-Dudenhofen	338 000 07	37 257	11 567	6 526	294	17 925	931	14
Verbandsgemeinde		9 384	5 220	2 415	67	1 496	186	0
Ortsgemeinden		27 873	6 347	4 111	227	16 429	744	14
Dudenhofen	338 007 07	8 675	2 569	971	53	4 969	113	0
Harthausen	338 011 07	4 127	368	621	28	3 012	90	7
Römerberg	338 023 07	10 791	1 267	2 018	128	6 858	514	6
LK Südliche Weinstraße	337 000 00	219 624	58 828	36 519	1 800	112 659	9 747	71
VG Annweiler am Trifels	337 000 01	29 117	7 471	5 198	195	15 331	917	5
Verbandsgemeinde		8 700	4 868	2 123	134	1 191	384	0
Ortsgemeinden		20 418	2 604	3 075	61	14 140	533	5
Annweiler am Trifels, St.	337 501 01	9 979	1 281	1 914	36	6 548	198	3
VG Bad Bergzabern	337 000 02	42 303	10 939	7 711	487	20 851	2 306	10
Verbandsgemeinde		13 453	6 786	3 910	88	1 666	1 002	2
Ortsgemeinden		28 850	4 153	3 800	399	19 185	1 304	8
Bad Bergzabern, St.	337 005 02	10 486	1 191	1 445	363	6 824	661	3
VG Edenkoben	337 000 03	40 627	11 415	7 110	202	19 910	1 986	5
Verbandsgemeinde		10 521	5 842	2 862	87	1 010	720	-
Ortsgemeinden		30 107	5 572	4 249	115	18 900	1 266	5
Edenkoben, St.	337 020 03	11 938	2 523	1 491	92	7 710	122	1
VG Herxheim	337 000 04	35 995	9 416	5 381	526	18 710	1 956	6
Verbandsgemeinde		8 885	4 817	2 172	20	953	920	4
Ortsgemeinden		27 110	4 600	3 209	506	17 757	1 036	2
Herxheim bei Landau/Pfalz	337 038 04	19 052	3 673	2 377	475	12 097	427	2
VG Landau-Land	337 000 05	25 173	8 329	3 762	65	12 060	956	2
Verbandsgemeinde		7 279	4 080	1 501	53	987	658	-
Ortsgemeinden		17 894	4 249	2 261	12	11 073	297	2
Billigheim-Ingenheim	337 007 05	4 592	1 020	568	7	2 889	108	0
VG Maikammer	337 000 06	17 227	4 179	3 741	185	8 401	688	33
Verbandsgemeinde		4 749	2 838	1 223	93	320	275	1
Ortsgemeinden		12 478	1 341	2 518	92	8 081	413	32
Maikammer	337 052 06	6 569	1 023	1 216	52	4 039	238	2
VG Offenbach an der Queich	337 000 07	29 181	7 080	3 617	140	17 396	938	11
Verbandsgemeinde		6 464	3 949	1 761	41	398	315	-
Ortsgemeinden		22 718	3 130	1 856	99	16 999	624	11
Offenbach an der Queich	337 061 07	9 890	1 523	925	64	7 178	190	10

Gebietskörperschaft (bei Gemeinden nur solche mit 3 000 und mehr Einwohner)	Gem.- Schl.- Nr.	Ausgaben des Vermögenshaushalts					sonstige Ausgaben des Vermögens- haushalts
		zusammen	Sachinvestitionen		Investitionszuweisungen, Darlehen, Tilgungen		
			zusammen	darunter Baumaß- nahmen	an öffentlichen Bereich	an andere Bereiche	
1 000 EUR							

noch: LK Rhein-Pfalz-Kreis

VG Maxdorf	338 000 04	2 771	1 500	-	71	1 142	-
Verbandsgemeinde		843	438	-	64	341	-
Ortsgemeinden		1 928	1 061	-	7	802	-
Birkenheide	338 003 04	329	116	-	-	213	-
Maxdorf	338 018 04	1 317	879	-	-	380	-
VG Rheinauen	338 000 08	7 593	6 736	3 540	-	845	-
Verbandsgemeinde		549	463	-	-	86	-
Ortsgemeinden		7 044	6 272	3 540	-	760	-
Altrip	338 001 08	973	838	629	-	123	-
Neuhofen	338 020 08	3 164	2 844	2 580	-	319	-
Otterstadt	338 021 08	493	191	15	-	302	-
Waldsee	338 026 08	2 414	2 399	316	-	15	-
VG Römerberg-Dudenhofen	338 000 07	4 295	3 599	1 997	-	688	-
Verbandsgemeinde		513	368	283	-	145	-
Ortsgemeinden		3 783	3 230	1 714	-	543	-
Dudenhofen	338 007 07	425	335	68	-	81	-
Harthausen	338 011 07	367	313	113	-	54	-
Römerberg	338 023 07	2 175	1 799	827	-	376	-
LK Südliche Weinstraße	337 000 00	46 106	38 331	28 792	0	7 635	-
VG Annweiler am Trifels	337 000 01	2 606	2 170	1 856	-	437	-
Verbandsgemeinde		954	712	472	-	242	-
Ortsgemeinden		1 652	1 457	1 385	-	195	-
Annweiler am Trifels, St.	337 501 01	898	794	753	-	104	-
VG Bad Bergzabern	337 000 02	8 110	6 752	5 655	-	1 321	-
Verbandsgemeinde		1 819	1 408	697	-	410	-
Ortsgemeinden		6 291	5 344	4 958	-	911	-
Bad Bergzabern, St.	337 005 02	4 002	3 344	3 307	-	621	-
VG Edenkoben	337 000 03	7 118	6 449	5 208	-	634	-
Verbandsgemeinde		2 115	1 836	1 088	-	278	-
Ortsgemeinden		5 003	4 613	4 120	-	356	-
Edenkoben, St.	337 020 03	2 159	1 913	1 665	-	246	-
VG Herxheim	337 000 04	11 081	9 435	6 736	0	1 619	-
Verbandsgemeinde		2 951	2 145	1 763	-	806	-
Ortsgemeinden		8 130	7 290	4 974	0	813	-
Herxheim bei Landau/Pfalz	337 038 04	5 635	4 929	3 381	-	687	-
VG Landau-Land	337 000 05	4 782	3 366	2 683	-	1 396	-
Verbandsgemeinde		2 232	1 093	597	-	1 139	-
Ortsgemeinden		2 549	2 274	2 085	-	257	-
Billigheim-Ingenheim	337 007 05	959	781	770	-	179	-
VG Maikammer	337 000 06	5 134	3 660	3 101	-	1 473	-
Verbandsgemeinde		2 557	1 730	1 484	-	826	-
Ortsgemeinden		2 577	1 930	1 617	-	646	-
Maikammer	337 052 06	1 677	1 453	1 196	-	224	-
VG Offenbach an der Queich	337 000 07	7 275	6 499	3 553	-	756	-
Verbandsgemeinde		2 910	2 514	2 147	-	396	-
Ortsgemeinden		4 365	3 984	1 406	-	360	-
Offenbach an der Queich	337 061 07	3 687	3 366	875	-	321	-

Gebietskörperschaft (bei Gemeinden nur solche mit 3 000 und mehr Einwohner)	Gem.- Schl.- Nr.	Einnahmen des Verwaltungshaushalts								
		zusammen	Steuern und steuer- ähnliche Ein- nahmen	Gebühren, zweck- gebundene Abgaben	Ein- nahmen aus wirtschaf- licher Tätigkeit	laufende Übertragungen		aufgaben- bezogene Leistungs- beteili- gungen	sonstige Ein- nahmen des Ver- waltungs- haushalts	
						zu- sammen	darunter von			
							Bund und Land			Gemein- den / GV und Zweck- verbänden
1 000 EUR										

noch: LK Rhein-Pfalz-Kreis

VG Maxdorf	338 000 04	27 528	14 907	488	834	11 067	2 502	6 913	-	232
Verbandsgemeinde		7 864	14	222	38	7 472	1 298	5 611	-	118
Ortsgemeinden		19 664	14 892	266	796	3 596	1 204	1 302	-	114
Birkenheide	338 003 04	4 027	2 948	69	85	915	208	549	-	11
Maxdorf	338 018 04	11 991	8 980	137	558	2 226	826	728	-	90
VG Rheinauen	338 000 08	49 416	25 468	1 061	1 765	20 505	6 254	10 644	-	617
Verbandsgemeinde		10 104	42	296	79	9 531	3 051	5 693	-	157
Ortsgemeinden		39 312	25 427	765	1 686	10 974	3 203	4 951	-	460
Altrip	338 001 08	12 976	8 574	184	408	3 800	1 146	1 371	-	10
Neuhofen	338 020 08	11 902	7 898	248	353	3 348	777	1 926	-	54
Otterstadt	338 021 08	4 692	3 075	208	309	931	333	340	-	170
Waldsee	338 026 08	9 742	5 879	125	616	2 895	946	1 315	-	226
VG Römerberg-Dudenhofen	338 000 07	42 191	22 660	1 201	1 094	16 817	4 867	11 334	39	380
Verbandsgemeinde		10 818	1	282	154	10 117	2 671	6 959	-	264
Ortsgemeinden		31 373	22 659	919	940	6 700	2 196	4 375	39	116
Dudenhofen	338 007 07	10 183	6 060	563	350	3 138	754	2 302	39	32
Harthausen	338 011 07	4 519	3 891	58	139	423	411	1	-	8
Römerberg	338 023 07	12 035	10 578	160	387	837	758	49	-	74
LK Südliche Weinstraße	337 000 00	242 498	126 076	6 984	11 021	95 063	28 489	61 117	73	3 281
VG Annweiler am Trifels	337 000 01	30 863	14 447	594	1 186	14 151	5 876	7 644	4	481
Verbandsgemeinde		9 928	33	259	35	9 436	2 416	6 810	4	161
Ortsgemeinden		20 935	14 414	335	1 151	4 715	3 460	834	-	320
Annweiler am Trifels, St.	337 501 01	9 791	7 456	231	709	1 139	795	103	-	257
VG Bad Bergzabern	337 000 02	46 942	21 619	2 262	2 605	19 745	8 357	10 460	60	652
Verbandsgemeinde		14 719	402	573	75	13 269	3 643	9 082	-	400
Ortsgemeinden		32 224	21 217	1 689	2 530	6 476	4 713	1 378	60	252
Bad Bergzabern, St.	337 005 02	11 985	7 571	1 088	936	2 222	2 077	63	-	168
VG Edenkoben	337 000 03	43 526	22 233	1 118	2 097	17 602	5 124	11 022	10	466
Verbandsgemeinde		12 112	294	393	395	10 772	2 537	7 898	-	259
Ortsgemeinden		31 413	21 939	725	1 702	6 830	2 588	3 123	10	206
Edenkoben, St.	337 020 03	11 507	8 103	247	472	2 615	1 141	1 254	10	61
VG Herxheim	337 000 04	37 259	19 197	973	1 680	14 408	3 141	10 381	-	1 002
Verbandsgemeinde		9 984	41	642	546	8 613	1 041	7 202	-	142
Ortsgemeinden		27 275	19 156	331	1 134	5 794	2 100	3 178	-	860
Herxheim bei Landau/Pfalz	337 038 04	19 908	13 261	255	855	4 680	1 659	2 877	-	857
VG Landau-Land	337 000 05	28 703	13 513	700	1 755	12 583	3 842	8 124	-	152
Verbandsgemeinde		8 376	19	224	315	7 765	2 131	5 193	-	53
Ortsgemeinden		20 327	13 493	476	1 441	4 818	1 711	2 931	-	98
Billigheim-Ingenheim	337 007 05	5 467	3 721	111	477	1 135	406	713	-	22
VG Maikammer	337 000 06	17 101	8 782	617	996	6 369	1 290	4 624	-	336
Verbandsgemeinde		5 585	4	208	155	4 923	669	3 885	-	294
Ortsgemeinden		11 516	8 778	409	841	1 446	621	739	-	42
Maikammer	337 052 06	5 997	4 168	121	520	1 161	396	718	-	28
VG Offenbach an der Queich	337 000 07	38 105	26 285	720	702	10 205	859	8 862	-	193
Verbandsgemeinde		8 383	36	495	15	7 724	280	7 161	-	113
Ortsgemeinden		29 722	26 250	225	686	2 481	578	1 701	-	79
Offenbach an der Queich	337 061 07	10 025	8 575	118	435	845	- 20	751	-	53

Gebietskörperschaft (bei Gemeinden nur solche mit 3 000 und mehr Einwohner)	Gem.- Schl.- Nr.	Einnahmen des Vermögenshaushalts							sonstige Einnahmen des Vermögens- haushalts
		zusammen	Darlehens- rückflüsse	Beiträge und ähnliche Entgelte	Zuweisungen und Zuschüsse für Investitionen		Schulden- aufnahmen		
					zusammen	darunter von Bund und Land	zusammen	darunter Kredit- markt- mittel	
		1 000 EUR							

noch: LK Rhein-Pfalz-Kreis

VG Maxdorf	338 000 04	2 247	7	861	976	967	-	-	403
Verbandsgemeinde		336	-	-	83	83	-	-	253
Ortsgemeinden		1 911	7	861	893	884	-	-	150
Birkenheide	338 003 04	196	0	155	41	37	-	-	-
Maxdorf	338 018 04	1 576	-	696	730	730	-	-	150
VG Rheinauen	338 000 08	2 361	21	405	698	73	699	699	537
Verbandsgemeinde		-	-	-	-	-	-	-	-
Ortsgemeinden		2 361	21	405	698	73	699	699	537
Altrip	338 001 08	297	-	212	71	-	-	-	15
Neuhofen	338 020 08	1 303	18	153	612	58	-	-	520
Otterstadt	338 021 08	33	3	21	7	7	-	-	1
Waldsee	338 026 08	728	-	19	9	9	699	699	1
VG Römerberg-Dudenhofen	338 000 07	2 082	80	1 707	14	13	-	-	281
Verbandsgemeinde		93	80	-	13	13	-	-	-
Ortsgemeinden		1 989	-	1 707	1	-	-	-	281
Dudenhofen	338 007 07	1 505	-	1 504	1	-	-	-	-
Harthausen	338 011 07	352	-	85	-	-	-	-	267
Römerberg	338 023 07	55	-	55	-	-	-	-	-
LK Südliche Weinstraße	337 000 00	33 854	181	3 613	6 777	5 703	8 482	8 482	14 759
VG Annweiler am Trifels	337 000 01	2 009	-	785	887	765	337	337	-
Verbandsgemeinde		387	-	-	387	368	-	-	-
Ortsgemeinden		1 622	-	785	500	397	337	337	-
Annweiler am Trifels, St.	337 501 01	856	-	480	376	357	-	-	-
VG Bad Bergzabern	337 000 02	6 316	77	509	1 806	1 751	3 185	3 185	738
Verbandsgemeinde		1 171	55	-	116	113	1 000	1 000	-
Ortsgemeinden		5 145	22	509	1 690	1 638	2 185	2 185	738
Bad Bergzabern, St.	337 005 02	3 527	-	106	1 059	1 054	2 000	2 000	362
VG Edenkoben	337 000 03	4 954	2	802	1 947	1 390	-	-	2 204
Verbandsgemeinde		1 005	-	-	1 004	987	-	-	1
Ortsgemeinden		3 950	2	802	942	403	-	-	2 203
Edenkoben, St.	337 020 03	2 605	2	437	832	332	-	-	1 334
VG Herxheim	337 000 04	8 139	81	1 256	573	430	4 925	4 925	1 304
Verbandsgemeinde		2 554	13	-	95	86	2 425	2 425	21
Ortsgemeinden		5 585	67	1 256	478	344	2 500	2 500	1 284
Herxheim bei Landau/Pfalz	337 038 04	3 546	67	689	160	48	2 500	2 500	130
VG Landau-Land	337 000 05	2 836	-	39	528	440	-	-	2 269
Verbandsgemeinde		135	-	-	130	57	-	-	5
Ortsgemeinden		2 701	-	39	398	384	-	-	2 264
Billigheim-Ingenheim	337 007 05	1 960	-	11	40	40	-	-	1 909
VG Maikammer	337 000 06	8 647	8	107	833	781	-	-	7 698
Verbandsgemeinde		427	-	-	426	389	-	-	2
Ortsgemeinden		8 219	8	107	407	393	-	-	7 697
Maikammer	337 052 06	7 689	7	71	265	256	-	-	7 347
VG Offenbach an der Queich	337 000 07	953	13	114	203	145	35	35	545
Verbandsgemeinde		169	-	-	119	67	-	-	9
Ortsgemeinden		783	13	114	85	79	35	35	537
Offenbach an der Queich	337 061 07	663	13	52	51	50	35	35	513

noch:
T 24

Ausgaben und Einnahmen der verbandsfreien Gemeinden sowie der Verbandsgemeinden und ihrer Ortsgemeinden 2021 nach Arten und Verwaltungsbezirken

Gebietskörperschaft (bei Gemeinden nur solche mit 3 000 und mehr Einwohner)	Gem.- Schl.- Nr.	Brutto- aus- gaben ¹	Bereinigte Bruttoausgaben		Nettoausgaben		Brutto- ein- nahmen ¹	Bereinigte Bruttoeinnahmen		Nettoeinnahmen	
			1 000 EUR	EUR je Einw.	1 000 EUR	EUR je Einw.		1 000 EUR	EUR je Einw.	1 000 EUR	EUR je Einw.

noch: LK Rhein-Pfalz-Kreis

VG Maxdorf	338 000 04	23 144	22 198	1 721,43	16 913	1 311,56	24 633	23 687	1 836,89	18 401	1 427,02
Verbandsgemeinde		2 595	2 595	201,27	743	57,60	3 058	3 058	237,14	1 205	93,46
Ortsgemeinden		20 549	19 602	1 520,16	16 170	1 253,96	21 575	20 629	1 599,75	17 196	1 333,55
Birkenheide	338 003 04	4 272	4 143	1 317,37	3 334	1 060,25	4 223	4 095	1 301,91	3 286	1 044,79
Maxdorf	338 018 04	12 448	11 872	1 655,97	9 565	1 334,21	13 567	12 991	1 812,10	10 684	1 490,34
VG Rheinauen	338 000 08	48 880	46 328	1 912,78	33 737	1 392,94	46 730	44 178	1 824,02	31 587	1 304,19
Verbandsgemeinde		5 569	5 569	229,92	1 836	75,79	5 056	5 056	208,77	1 323	54,63
Ortsgemeinden		43 311	40 759	1 682,86	31 902	1 317,16	41 674	39 122	1 615,26	30 264	1 249,55
Altrip	338 001 08	12 899	11 719	1 519,43	9 109	1 181,04	13 273	12 093	1 567,90	9 483	1 229,52
Neuhofen	338 020 08	14 525	13 944	1 936,60	10 646	1 478,67	13 206	12 624	1 753,34	9 327	1 295,41
Otterstadt	338 021 08	4 850	4 612	1 346,59	3 932	1 148,06	4 725	4 487	1 310,11	3 807	1 111,58
Waldsee	338 026 08	11 037	10 484	1 782,39	8 214	1 396,39	10 470	9 917	1 686,01	7 647	1 300,02
VG Römerberg-Dudenhofen	338 000 07	35 948	35 948	1 661,49	25 285	1 168,66	38 669	38 669	1 787,26	28 006	1 294,43
Verbandsgemeinde		4 292	4 292	198,39	248	11,45	5 306	5 306	245,26	1 262	58,31
Ortsgemeinden		31 656	31 656	1 463,09	25 037	1 157,21	33 363	33 363	1 542,00	26 745	1 236,12
Dudenhofen	338 007 07	9 099	9 099	1 514,02	6 002	998,62	11 687	11 687	1 944,65	8 590	1 429,25
Harthausen	338 011 07	4 493	4 493	1 410,76	4 081	1 281,31	4 871	4 871	1 529,49	4 459	1 400,04
Römerberg	338 023 07	12 966	12 966	1 316,76	12 157	1 234,61	12 091	12 091	1 227,86	11 282	1 145,70
LK Südliche Weinstraße	337 000 00	225 284	223 402	2 010,46	167 481	1 507,21	235 906	234 024	2 106,05	178 103	1 602,80
VG Annweiler am Trifels	337 000 01	25 376	25 224	1 498,73	17 179	1 020,76	26 524	26 372	1 566,96	18 328	1 088,99
Verbandsgemeinde		3 306	3 306	196,43	36	2,16	3 967	3 967	235,73	698	41,46
Ortsgemeinden		22 070	21 918	1 302,30	17 143	1 018,60	22 557	22 405	1 331,23	17 630	1 047,53
Annweiler am Trifels, St.	337 501 01	10 877	10 877	1 533,70	9 623	1 356,86	10 647	10 647	1 501,23	9 393	1 324,38
VG Bad Bergzabern	337 000 02	44 278	44 087	1 817,19	29 321	1 208,56	47 123	46 932	1 934,47	32 166	1 325,85
Verbandsgemeinde		9 137	9 137	376,62	2 274	93,75	9 755	9 755	402,08	2 892	119,22
Ortsgemeinden		35 141	34 950	1 440,57	27 047	1 114,82	37 368	37 177	1 532,39	29 274	1 206,63
Bad Bergzabern, St.	337 005 02	14 488	14 459	1 726,28	11 264	1 344,79	15 512	15 483	1 848,52	12 288	1 467,03
VG Edenkoben	337 000 03	40 612	39 764	1 955,05	29 201	1 435,73	41 346	40 498	1 991,14	29 935	1 471,82
Verbandsgemeinde		5 502	5 492	270,02	1 194	58,69	5 984	5 973	293,68	1 675	82,35
Ortsgemeinden		35 110	34 272	1 685,03	28 008	1 377,05	35 363	34 525	1 697,46	28 260	1 389,47
Edenkoben, St.	337 020 03	14 097	14 097	2 115,14	11 313	1 697,35	14 111	14 111	2 117,23	11 327	1 699,44
VG Herxheim	337 000 04	40 546	40 057	2 629,29	32 480	2 131,96	38 868	38 380	2 519,18	30 803	2 021,85
Verbandsgemeinde		5 306	5 250	344,62	3 420	224,47	6 008	5 953	390,73	4 122	270,58
Ortsgemeinden		35 240	34 807	2 284,67	29 061	1 907,49	32 860	32 427	2 128,45	26 681	1 751,27
Herxheim bei Landau/Pfalz	337 038 04	24 686	24 601	2 287,17	19 912	1 851,29	23 454	23 368	2 172,60	18 680	1 736,71
VG Landau-Land	337 000 05	25 627	25 612	1 868,14	17 331	1 264,11	27 211	27 196	1 983,64	18 915	1 379,61
Verbandsgemeinde		5 183	5 183	378,07	1 968	143,53	4 183	4 183	305,13	968	70,60
Ortsgemeinden		20 444	20 429	1 490,07	15 363	1 120,58	23 027	23 012	1 678,51	17 947	1 309,02
Billigheim-Ingenheim	337 007 05	5 552	5 552	1 467,20	4 377	1 156,82	7 427	7 427	1 962,75	6 253	1 652,37
VG Maikammer	337 000 06	19 044	18 907	2 343,47	15 467	1 917,05	22 431	22 294	2 763,24	18 853	2 336,82
Verbandsgemeinde		3 990	3 889	481,98	2 224	275,66	2 695	2 594	321,54	930	115,22
Ortsgemeinden		15 054	15 018	1 861,49	13 243	1 641,39	19 736	19 700	2 441,70	17 924	2 221,60
Maikammer	337 052 06	8 246	8 246	1 890,45	6 853	1 571,15	13 686	13 686	3 137,56	12 293	2 818,26
VG Offenbach an der Queich	337 000 07	29 801	29 751	2 346,88	26 502	2 090,52	32 403	32 353	2 552,08	29 103	2 295,72
Verbandsgemeinde		2 719	2 669	210,55	1 792	141,37	1 897	1 847	145,70	970	76,52
Ortsgemeinden		27 082	27 082	2 136,33	24 709	1 949,15	30 506	30 506	2 406,38	28 133	2 219,20
Offenbach an der Queich	337 061 07	13 578	13 578	2 154,16	12 795	2 029,96	10 688	10 688	1 695,67	9 905	1 571,47

Gebietskörperschaft (bei Gemeinden nur solche mit 3 000 und mehr Einwohner)	Gem.- Schl.- Nr.	Ausgaben des Verwaltungshaushalts						sonstige Ausgaben des Verwaltungs- haushalts
		zusammen	Personal- ausgaben	sächliche Verwaltungs- ausgaben	Zins- ausgaben	laufende Übertragungen		
						an öffentlichen Bereich	an andere Bereiche	
1 000 EUR								
LK Südwestpfalz	340 000 00	177 114	57 751	27 481	2 080	83 587	6 128	87
VG Dahner Felsenland	340 000 01	31 529	10 319	5 417	985	13 959	835	15
Verbandsgemeinde		10 041	5 315	2 843	754	912	216	2
Ortsgemeinden		21 488	5 004	2 574	231	13 047	619	13
Dahn, St.	340 004 01	8 026	1 756	875	65	5 158	170	1
VG Hauenstein	340 000 02	17 340	5 460	2 556	208	8 175	939	2
Verbandsgemeinde		4 968	2 795	1 003	95	758	316	1
Ortsgemeinden		12 372	2 665	1 553	113	7 417	623	1
Hauenstein	340 014 02	5 637	1 115	618	58	3 369	476	-
VG Pirmasens-Land	340 000 03	21 593	6 645	3 745	242	9 759	1 197	6
Verbandsgemeinde		6 757	3 676	1 449	114	1 022	496	-
Ortsgemeinden		14 836	2 968	2 295	128	8 737	701	6
Lemberg	340 028 03	3 942	301	541	87	2 764	244	5
VG Rodalben	340 000 04	22 359	6 782	3 038	159	11 227	1 148	5
Verbandsgemeinde		6 451	3 929	1 284	38	884	316	-
Ortsgemeinden		15 908	2 853	1 753	121	10 344	832	5
Rodalben, St.	340 038 04	7 185	1 008	797	42	4 922	413	4
VG Thaleischweiler-Wallhalben	340 000 09	30 079	10 770	4 625	220	13 745	669	51
Verbandsgemeinde		8 426	4 856	1 805	95	1 121	537	14
Ortsgemeinden		21 653	5 914	2 820	125	12 624	133	37
Thaleischweiler-Fröschen	340 051 09	3 271	236	426	34	2 505	68	2
VG Waldfischbach-Burgalben	340 000 06	23 407	7 678	3 725	93	11 424	486	1
Verbandsgemeinde		6 169	3 640	1 484	87	602	357	-
Ortsgemeinden		17 238	4 038	2 242	6	10 822	129	1
Waldfischbach-Burgalben	340 054 06	6 114	1 361	796	5	3 878	73	1
VG Zweibrücken-Land	340 000 08	30 807	10 098	4 376	174	15 298	854	7
Verbandsgemeinde		7 377	4 057	2 068	53	907	293	-
Ortsgemeinden		23 429	6 041	2 308	122	14 391	561	7
Contwig	340 206 08	7 243	1 753	710	45	4 610	125	0
LK Trier-Saarburg	235 000 00	284 808	76 093	54 294	4 868	138 865	10 211	479
VG Hermeskeil	235 000 01	29 339	6 256	6 690	236	14 637	1 488	32
Verbandsgemeinde		8 194	4 286	2 218	119	1 456	115	-
Ortsgemeinden		21 145	1 971	4 472	117	13 181	1 372	32
Hermeskeil, St.	235 045 01	8 947	866	1 737	57	5 439	833	14
VG Konz	235 000 03	62 258	14 983	10 923	2 417	29 033	4 822	81
Verbandsgemeinde		17 303	7 487	3 886	1 300	2 526	2 103	2
Ortsgemeinden		44 955	7 496	7 036	1 118	26 507	2 719	79
Konz, St.	235 068 03	26 024	4 155	4 906	761	14 547	1 605	51
VG Ruwer	235 000 04	34 913	12 282	5 558	378	16 456	193	47
Verbandsgemeinde		10 541	6 147	2 287	225	1 802	79	-
Ortsgemeinden		24 372	6 134	3 270	153	14 654	114	47
VG Saarburg-Kell	235 000 08	63 359	19 236	10 812	804	31 362	968	177
Verbandsgemeinde		18 474	10 944	4 141	307	2 607	458	17
Ortsgemeinden		44 885	8 293	6 671	496	28 754	511	161
Saarburg, St.	235 118 08	9 850	1 703	1 513	195	6 348	77	14
VG Schweich an der Röm. Weinstr.	235 000 06	54 999	11 832	13 309	783	26 566	2 381	128
Verbandsgemeinde		13 014	6 781	3 596	212	2 156	223	46
Ortsgemeinden		41 985	5 051	9 713	571	24 410	2 158	82

Gebietskörperschaft (bei Gemeinden nur solche mit 3 000 und mehr Einwohner)	Gem.- Schl.- Nr.	Ausgaben des Vermögenshaushalts					
		zusammen	Sachinvestitionen		Investitionszuweisungen, Darlehen, Tilgungen		sonstige Ausgaben des Vermögens- haushalts
			zusammen	darunter Baumaß- nahmen	an öffentlichen Bereich	an andere Bereiche	
1 000 EUR							
LK Südwestpfalz	340 000 00	33 941	28 132	24 569	-	5 479	11
VG Dahrer Felsenland	340 000 01	7 104	5 885	4 570	-	931	-
Verbandsgemeinde		1 767	1 310	472	-	457	-
Ortsgemeinden		5 337	4 575	4 098	-	474	-
Dahn, St.	340 004 01	3 021	2 837	2 668	-	100	-
VG Hauenstein	340 000 02	5 507	4 934	4 561	-	573	-
Verbandsgemeinde		574	348	184	-	227	-
Ortsgemeinden		4 933	4 586	4 377	-	346	-
Hauenstein	340 014 02	3 997	3 771	3 629	-	226	-
VG Pirmasens-Land	340 000 03	3 662	3 130	2 748	-	507	-
Verbandsgemeinde		485	269	92	-	189	-
Ortsgemeinden		3 178	2 861	2 656	-	317	-
Lemberg	340 028 03	950	759	758	-	191	-
VG Rodalben	340 000 04	2 383	1 779	1 593	-	598	-
Verbandsgemeinde		486	340	215	-	140	-
Ortsgemeinden		1 897	1 439	1 378	-	458	-
Rodalben, St.	340 038 04	812	610	577	-	202	-
VG Thaleischweiler-Wallhalben	340 000 09	6 388	5 447	5 084	-	930	11
Verbandsgemeinde		2 300	1 886	1 672	-	415	-
Ortsgemeinden		4 088	3 562	3 412	-	515	11
Thaleischweiler-Fröschen	340 051 09	1 585	1 491	1 485	-	83	11
VG Waldfischbach-Burgalben	340 000 06	2 108	1 097	818	-	1 011	-
Verbandsgemeinde		1 342	394	232	-	948	-
Ortsgemeinden		766	703	586	-	63	-
Waldfischbach-Burgalben	340 054 06	229	203	131	-	26	-
VG Zweibrücken-Land	340 000 08	6 788	5 859	5 195	-	929	-
Verbandsgemeinde		2 560	2 392	1 943	-	168	-
Ortsgemeinden		4 229	3 468	3 253	-	761	-
Contwig	340 206 08	1 219	1 001	972	-	219	-
LK Trier-Saarburg	235 000 00	94 510	61 417	48 991	11 374	20 883	1
VG Hermeskeil	235 000 01	4 743	3 059	2 727	2	1 649	-
Verbandsgemeinde		1 725	956	897	-	770	-
Ortsgemeinden		3 017	2 103	1 830	2	879	-
Hermeskeil, St.	235 045 01	537	183	89	-	354	-
VG Konz	235 000 03	23 949	16 422	11 459	17	7 488	1
Verbandsgemeinde		4 936	3 926	2 775	17	993	-
Ortsgemeinden		19 013	12 496	8 684	-	6 494	1
Konz, St.	235 068 03	10 410	8 238	5 601	-	2 155	0
VG Ruwer	235 000 04	20 264	6 855	5 429	11 355	1 990	-
Verbandsgemeinde		13 594	1 304	633	11 355	887	-
Ortsgemeinden		6 670	5 550	4 796	-	1 104	-
VG Saarburg-Kell	235 000 08	24 853	19 749	15 842	-	4 729	0
Verbandsgemeinde		7 144	5 727	4 636	-	1 417	-
Ortsgemeinden		17 709	14 022	11 206	-	3 312	0
Saarburg, St.	235 118 08	6 967	6 586	5 857	-	302	-
VG Schweich an der Röm. Weinstr.	235 000 06	16 278	12 712	11 931	-	3 261	-
Verbandsgemeinde		5 831	4 841	4 579	-	857	-
Ortsgemeinden		10 447	7 871	7 352	-	2 404	-

Gebietskörperschaft (bei Gemeinden nur solche mit 3 000 und mehr Einwohner)	Gem.- Schl.- Nr.	Einnahmen des Verwaltungshaushalts								
		zusammen	Steuern und steuer- ähnliche Ein- nahmen	Gebühren, zweck- gebundene Abgaben	Ein- nahmen aus wirtschaf- licher Tätigkeit	laufende Übertragungen		aufgaben- bezogene Leistungs- beteili- gungen	sonstige Ein- nahmen des Ver- waltungs- haushalts	
						zu- sammen	darunter von			
							Bund und Land			Gemein- den / GV und Zweck- verbänden
1 000 EUR										
LK Südwestpfalz	340 000 00	191 153	80 784	4 473	7 211	97 513	34 281	57 245	43	1 128
VG Dahrer Felsenland	340 000 01	33 805	13 270	947	1 575	17 718	6 295	9 251	-	295
Verbandsgemeinde		11 190	21	214	173	10 664	2 774	6 083	-	117
Ortsgemeinden		22 615	13 248	733	1 401	7 055	3 521	3 168	-	178
Dahn, St.	340 004 01	8 737	6 154	205	512	1 755	644	1 070	-	112
VG Hauenstein	340 000 02	19 098	9 651	447	845	8 078	2 673	5 047	-	78
Verbandsgemeinde		4 834	30	178	4	4 574	1 149	3 277	-	48
Ortsgemeinden		14 263	9 620	268	841	3 504	1 524	1 769	-	30
Hauenstein	340 014 02	7 609	5 814	92	338	1 352	271	1 014	-	12
VG Pirmasens-Land	340 000 03	23 331	8 731	458	928	13 094	5 453	6 441	-	119
Verbandsgemeinde		7 268	1	176	27	7 005	2 020	4 510	-	59
Ortsgemeinden		16 063	8 730	282	901	6 090	3 434	1 932	-	60
Lemberg	340 028 03	4 506	2 699	41	196	1 553	1 303	5	-	16
VG Rodalben	340 000 04	23 930	11 976	554	460	10 769	4 012	5 943	42	129
Verbandsgemeinde		7 261	31	290	46	6 785	2 224	4 459	-	109
Ortsgemeinden		16 668	11 945	263	414	3 984	1 788	1 485	42	21
Rodalben, St.	340 038 04	7 610	5 497	107	225	1 725	880	487	42	13
VG Thaleischweiler-Wallhalben	340 000 09	33 263	13 848	574	1 211	17 367	6 994	9 811	-	263
Verbandsgemeinde		9 108	10	235	77	8 696	2 748	5 520	-	91
Ortsgemeinden		24 155	13 838	339	1 135	8 671	4 246	4 292	-	172
Thaleischweiler-Fröschen	340 051 09	3 640	2 972	22	157	457	441	0	-	33
VG Waldfischbach-Burgalben	340 000 06	24 012	11 665	702	1 111	10 406	3 170	6 740	2	126
Verbandsgemeinde		6 684	3	223	47	6 334	1 430	4 552	2	76
Ortsgemeinden		17 328	11 662	479	1 064	4 072	1 740	2 188	-	51
Waldfischbach-Burgalben	340 054 06	5 976	4 403	104	349	1 112	478	572	-	7
VG Zweibrücken-Land	340 000 08	33 715	11 644	792	1 081	20 081	5 684	14 011	-	118
Verbandsgemeinde		8 878	1	344	44	8 419	2 248	5 846	-	71
Ortsgemeinden		24 837	11 643	447	1 036	11 663	3 436	8 166	-	47
Contwig	340 206 08	7 506	3 483	135	192	3 665	694	2 956	-	31
LK Trier-Saarburg	235 000 00	304 916	120 360	7 243	17 692	157 293	69 957	75 848	104	2 224
VG Hermeskeil	235 000 01	33 229	12 081	431	4 391	15 958	7 870	6 663	-	368
Verbandsgemeinde		9 495	115	351	39	8 833	2 747	5 833	-	157
Ortsgemeinden		23 734	11 967	80	4 352	7 125	5 123	830	-	210
Hermeskeil, St.	235 045 01	10 370	6 184	45	1 302	2 785	1 655	499	-	54
VG Konz	235 000 03	62 197	22 785	1 667	2 023	35 260	15 282	15 513	34	428
Verbandsgemeinde		20 284	172	643	126	18 992	5 153	11 772	-	350
Ortsgemeinden		41 914	22 613	1 023	1 897	16 268	10 129	3 741	34	78
Konz, St.	235 068 03	23 896	14 255	628	959	8 011	4 736	1 937	16	26
VG Ruwer	235 000 04	37 316	13 015	628	1 928	21 581	9 275	11 576	17	148
Verbandsgemeinde		11 030	11	461	19	10 443	2 944	6 917	-	96
Ortsgemeinden		26 286	13 004	167	1 910	11 137	6 331	4 659	17	51
VG Saarburg-Kell	235 000 08	68 724	24 019	1 570	4 594	38 075	18 350	17 694	53	413
Verbandsgemeinde		21 939	152	657	145	20 690	6 380	12 950	-	295
Ortsgemeinden		46 785	23 867	913	4 450	17 385	11 970	4 744	53	118
Saarburg, St.	235 118 08	10 163	6 806	399	509	2 434	1 535	688	-	16
VG Schweich an der Röm. Weinstr.	235 000 06	59 386	29 957	1 248	3 731	24 099	9 481	12 205	-	351
Verbandsgemeinde		14 625	63	696	63	13 647	3 671	9 555	-	156
Ortsgemeinden		44 761	29 894	552	3 668	10 453	5 810	2 650	-	195

Gebietskörperschaft (bei Gemeinden nur solche mit 3 000 und mehr Einwohner)	Gem.- Schl.- Nr.	Einnahmen des Vermögenshaushalts							
		zusammen	Darlehens- rückflüsse	Beiträge und ähnliche Entgelte	Zuweisungen und Zuschüsse für Investitionen		Schulden- aufnahmen		sonstige Einnahmen des Vermögens- haushalts
					zusammen	darunter von Bund und Land	zusammen	darunter Kredit- markt- mittel	
		1 000 EUR							
LK Südwestpfalz	340 000 00	22 118	20	6 889	7 325	5 805	3 367	3 367	4 517
VG Dahner Felsenland	340 000 01	4 614	9	1 244	2 031	1 186	734	734	597
Verbandsgemeinde		689	9	-	340	340	246	246	95
Ortsgemeinden		3 925	-	1 244	1 691	846	488	488	502
Dahn, St.	340 004 01	1 483	-	417	1 040	541	-	-	27
VG Hauenstein	340 000 02	4 286	-	1 081	895	782	142	142	2 167
Verbandsgemeinde		260	-	-	258	252	-	-	2
Ortsgemeinden		4 026	-	1 081	637	530	142	142	2 166
Hauenstein	340 014 02	2 961	-	308	483	483	142	142	2 027
VG Pirmasens-Land	340 000 03	2 367	-	776	762	729	403	403	426
Verbandsgemeinde		83	-	-	83	83	-	-	-
Ortsgemeinden		2 283	-	776	679	646	403	403	426
Lemberg	340 028 03	468	-	30	156	146	-	-	282
VG Rodalben	340 000 04	1 821	-	1 051	468	402	-	-	302
Verbandsgemeinde		45	-	-	45	45	-	-	-
Ortsgemeinden		1 776	-	1 051	423	357	-	-	302
Rodalben, St.	340 038 04	841	-	469	171	159	-	-	201
VG Thaleischweiler-Wallhalben	340 000 09	3 920	1	898	1 286	1 166	1 340	1 340	395
Verbandsgemeinde		254	1	9	203	203	-	-	40
Ortsgemeinden		3 666	1	889	1 083	962	1 340	1 340	354
Thaleischweiler-Fröschen	340 051 09	2 244	-	229	766	766	1 190	1 190	60
VG Waldfischbach-Burgalben	340 000 06	1 629	10	759	516	337	-	-	344
Verbandsgemeinde		307	-	-	307	215	-	-	-
Ortsgemeinden		1 322	10	759	208	122	-	-	344
Waldfischbach-Burgalben	340 054 06	560	-	432	4	1	-	-	124
VG Zweibrücken-Land	340 000 08	3 481	-	1 080	1 367	1 204	748	748	286
Verbandsgemeinde		1 191	-	-	780	737	411	411	-
Ortsgemeinden		2 290	-	1 080	587	467	337	337	286
Contwig	340 206 08	643	-	323	219	206	-	-	102
LK Trier-Saarburg	235 000 00	86 478	11 434	9 381	17 814	11 087	30 231	30 231	17 618
VG Hermeskeil	235 000 01	6 008	-	1 471	838	697	2 226	2 226	1 473
Verbandsgemeinde		1 553	-	-	371	355	1 181	1 181	1
Ortsgemeinden		4 456	-	1 471	466	342	1 045	1 045	1 473
Hermeskeil, St.	235 045 01	1 652	-	410	13	0	358	358	871
VG Konz	235 000 03	19 969	-	1 147	4 870	4 102	11 339	11 339	2 613
Verbandsgemeinde		3 074	-	-	1 874	1 846	1 200	1 200	-
Ortsgemeinden		16 895	-	1 147	2 996	2 257	10 139	10 139	2 613
Konz, St.	235 068 03	8 463	-	372	2 076	1 527	3 967	3 967	2 048
VG Ruwer	235 000 04	14 362	11 019	1 407	220	173	729	729	986
Verbandsgemeinde		11 536	11 019	-	163	156	353	353	1
Ortsgemeinden		2 826	-	1 407	58	17	376	376	985
VG Saarburg-Kell	235 000 08	24 435	7	3 558	5 695	3 771	10 861	10 861	4 314
Verbandsgemeinde		5 859	7	-	1 973	1 558	3 850	3 850	30
Ortsgemeinden		18 576	-	3 558	3 722	2 213	7 011	7 011	4 285
Saarburg, St.	235 118 08	7 793	-	770	2 433	1 279	1 734	1 734	2 856
VG Schweich an der Röm. Weinstr.	235 000 06	17 207	289	1 603	4 910	1 420	2 616	2 616	7 790
Verbandsgemeinde		3 652	-	-	1 747	240	1 900	1 900	4
Ortsgemeinden		13 555	289	1 603	3 162	1 180	716	716	7 786

Gebietskörperschaft (bei Gemeinden nur solche mit 3 000 und mehr Einwohner)	Gem.- Schl.- Nr.	Brutto- aus- gaben ¹	Bereinigte Bruttoausgaben		Nettoausgaben		Brutto- ein- nahmen ¹	Bereinigte Bruttoeinnahmen		Nettoeinnahmen	
			1 000 EUR	EUR je Einw.	1 000 EUR	EUR je Einw.		1 000 EUR	EUR je Einw.	1 000 EUR	EUR je Einw.
LK Südwestpfalz	340 000 00	180 524	178 835	1 886,03	111 068	1 171,34	182 740	181 051	1 909,40	113 283	1 194,71
VG Dahner Felsenland	340 000 01	32 794	32 794	2 293,13	21 370	1 494,33	32 579	32 579	2 278,12	21 156	1 479,32
Verbandsgemeinde		5 969	5 969	417,41	2 572	179,87	6 039	6 039	422,31	2 642	184,76
Ortsgemeinden		26 825	26 825	1 875,72	18 798	1 314,47	26 540	26 540	1 855,81	18 513	1 294,56
Dahn, St.	340 004 01	11 046	11 046	2 421,91	8 387	1 838,75	10 220	10 220	2 240,73	7 560	1 657,57
VG Hauenstein	340 000 02	20 077	20 028	2 290,22	14 283	1 633,24	20 613	20 565	2 351,58	14 819	1 694,61
Verbandsgemeinde		2 772	2 772	316,96	858	98,10	2 324	2 324	265,77	410	46,91
Ortsgemeinden		17 305	17 256	1 973,26	13 425	1 535,14	18 289	18 240	2 085,82	14 409	1 647,70
Hauenstein	340 014 02	9 634	9 634	2 424,23	7 865	1 979,24	10 569	10 569	2 659,63	8 801	2 214,63
VG Pirmasens-Land	340 000 03	21 845	20 965	1 745,01	11 733	976,65	22 287	21 407	1 781,81	12 176	1 013,45
Verbandsgemeinde		3 831	3 634	302,48	432	35,95	3 941	3 743	311,56	541	45,03
Ortsgemeinden		18 013	17 331	1 442,54	11 302	940,70	18 346	17 664	1 470,25	11 635	968,42
Lemberg	340 028 03	4 892	4 648	1 247,43	3 191	856,46	4 973	4 730	1 269,35	3 273	878,38
VG Rodalben	340 000 04	20 793	20 098	1 429,77	13 571	965,42	21 802	21 108	1 501,58	14 580	1 037,23
Verbandsgemeinde		2 988	2 988	212,58	203	14,47	3 357	3 357	238,85	573	40,74
Ortsgemeinden		17 805	17 110	1 217,19	13 368	950,95	18 445	17 750	1 262,73	14 008	996,49
Rodalben, St.	340 038 04	7 997	7 644	1 151,05	6 060	912,57	8 451	8 098	1 219,36	6 514	980,88
VG Thaleischweiler-Wallhalben	340 000 09	31 535	31 490	1 819,82	18 361	1 061,09	32 251	32 206	1 861,21	19 077	1 102,48
Verbandsgemeinde		5 794	5 794	334,83	2 209	127,68	4 430	4 430	255,99	845	48,83
Ortsgemeinden		25 741	25 696	1 484,99	16 152	933,41	27 821	27 777	1 605,22	18 232	1 053,64
Thaleischweiler-Fröschen	340 051 09	4 856	4 855	1 508,14	3 648	1 133,34	5 884	5 883	1 827,62	4 677	1 452,82
VG Waldfischbach-Burgalben	340 000 06	21 404	21 383	1 774,85	15 147	1 257,23	21 530	21 509	1 785,31	15 273	1 267,68
Verbandsgemeinde		3 401	3 383	280,78	1 204	99,92	2 881	2 863	237,62	684	56,76
Ortsgemeinden		18 003	18 001	1 494,07	13 943	1 157,31	18 649	18 647	1 547,69	14 589	1 210,92
Waldfischbach-Burgalben	340 054 06	6 343	6 341	1 364,56	5 291	1 138,49	6 536	6 534	1 406,03	5 483	1 179,96
VG Zweibrücken-Land	340 000 08	32 077	32 077	1 961,65	16 602	1 015,29	31 677	31 677	1 937,19	16 202	990,84
Verbandsgemeinde		4 418	4 418	270,21	1 067	65,22	4 550	4 550	278,27	1 198	73,29
Ortsgemeinden		27 658	27 658	1 691,44	15 536	950,07	27 127	27 127	1 658,92	15 004	917,55
Contwig	340 206 08	8 462	8 462	1 682,31	4 604	915,32	8 149	8 149	1 619,99	4 291	853,01
LK Trier-Saarburg	235 000 00	330 265	323 425	2 143,22	203 187	1 346,45	342 340	335 501	2 223,24	215 263	1 426,47
VG Hermeskeil	235 000 01	28 625	27 640	1 793,87	17 836	1 157,60	33 781	32 796	2 128,52	22 993	1 492,24
Verbandsgemeinde		4 463	4 463	289,68	974	63,21	5 591	5 591	362,89	2 102	136,42
Ortsgemeinden		24 162	23 176	1 504,18	16 862	1 094,38	28 190	27 205	1 765,62	20 891	1 355,82
Hermeskeil, St.	235 045 01	9 484	8 936	1 329,35	6 774	1 007,67	12 022	11 474	1 706,88	9 311	1 385,20
VG Konz	235 000 03	76 100	72 152	2 228,43	46 896	1 448,39	72 059	68 111	2 103,62	42 855	1 323,58
Verbandsgemeinde		12 132	10 485	323,83	1 693	52,28	13 250	11 603	358,37	2 811	86,82
Ortsgemeinden		63 968	61 667	1 904,61	45 203	1 396,11	58 808	56 508	1 745,24	40 044	1 236,75
Konz, St.	235 068 03	36 434	35 133	1 922,47	26 632	1 457,29	32 359	31 058	1 699,48	22 557	1 234,30
VG Ruwer	235 000 04	49 583	49 575	2 683,66	23 011	1 245,67	46 083	46 076	2 494,22	19 512	1 056,24
Verbandsgemeinde		18 541	18 540	1 003,65	3 078	166,62	16 972	16 971	918,70	1 509	81,67
Ortsgemeinden		31 042	31 035	1 680,01	19 933	1 079,06	29 112	29 105	1 575,52	18 003	974,57
VG Saarburg-Kell	235 000 08	78 256	78 219	2 328,78	48 003	1 429,18	83 203	83 166	2 476,06	52 950	1 576,46
Verbandsgemeinde		15 661	15 634	465,46	4 643	138,24	17 841	17 814	530,36	6 823	203,14
Ortsgemeinden		62 594	62 585	1 863,32	43 360	1 290,94	65 361	65 352	1 945,71	46 127	1 373,32
Saarburg, St.	235 118 08	16 817	16 813	2 221,32	13 198	1 743,70	17 956	17 952	2 371,80	14 337	1 894,18
VG Schweich an der Röm. Weinstr.	235 000 06	62 200	60 408	2 094,02	46 341	1 606,38	67 516	65 724	2 278,28	51 657	1 790,64
Verbandsgemeinde		9 768	9 768	338,60	5 363	185,91	9 200	9 200	318,90	4 795	166,21
Ortsgemeinden		52 432	50 640	1 755,42	40 978	1 420,47	58 316	56 524	1 959,38	46 862	1 624,43

Gebietskörperschaft (bei Gemeinden nur solche mit 3 000 und mehr Einwohner)	Gem.- Schl.- Nr.	Ausgaben des Verwaltungshaushalts						sonstige Ausgaben des Verwaltungs- haushalts
		zusammen	Personal- ausgaben	sächliche Verwaltungs- ausgaben	Zins- ausgaben	laufende Übertragungen		
						an öffentlichen Bereich	an andere Bereiche	
1 000 EUR								

noch: LK Trier-Saarburg

Schweich, St.	235 125 06	9 881	1 380	1 752	130	6 062	543	14
VG Trier-Land	235 000 07	39 940	11 503	7 002	250	20 811	360	14
Verbandsgemeinde		11 187	6 227	3 300	108	1 369	184	0
Ortsgemeinden		28 752	5 276	3 702	142	19 443	176	13
Trierweiler	235 137 07	7 311	2 194	541	-	4 549	18	10
Zemmer	235 151 07	3 229	229	480	17	2 481	20	2
LK Vulkaneifel	233 000 00	143 391	33 368	31 831	1 459	69 369	7 178	187
VG Daun	233 000 01	50 934	11 655	11 304	539	24 501	2 882	52
Verbandsgemeinde		14 179	7 293	3 870	379	1 440	1 198	0
Ortsgemeinden		36 754	4 362	7 435	161	23 061	1 684	52
Daun, St.	233 501 01	14 346	1 748	2 151	85	9 169	1 176	16
VG Gerolstein	233 000 06	76 038	18 170	17 332	858	35 637	3 911	130
Verbandsgemeinde		23 402	11 887	5 858	379	2 009	3 251	18
Ortsgemeinden		52 636	6 283	11 474	479	33 629	660	112
Gerolstein, St.	233 026 06	15 612	3 376	1 834	184	10 003	183	32
Hillesheim, St.	233 029 06	5 124	340	1 447	8	3 282	41	6
VG Kelberg	233 000 04	16 419	3 542	3 195	62	9 231	385	5
Verbandsgemeinde		4 716	2 806	1 268	46	282	314	0
Ortsgemeinden		11 703	737	1 927	15	8 949	71	5
LK Westerwaldkreis	143 000 00	436 434	109 864	78 083	3 274	222 034	22 523	655
VG Bad Marienberg (Ww.)	143 000 01	42 704	13 423	7 031	1 431	19 535	1 155	129
Verbandsgemeinde		10 053	4 992	2 688	687	998	580	109
Ortsgemeinden		32 651	8 431	4 343	744	18 537	575	20
Bad Marienberg (Ww.), St.	143 206 01	14 104	4 094	1 294	714	7 625	367	10
VG Hachenburg	143 000 02	51 894	14 792	9 863	63	24 093	3 057	25
Verbandsgemeinde		13 403	6 421	3 442	9	1 337	2 192	3
Ortsgemeinden		38 491	8 372	6 422	54	22 756	865	22
Hachenburg, St.	143 229 02	13 270	3 123	1 757	26	7 676	673	14
VG Höhr-Grenzhausen	143 000 03	25 309	6 887	4 705	294	12 074	1 345	5
Verbandsgemeinde		6 308	3 849	1 128	92	660	580	0
Ortsgemeinden		19 001	3 038	3 577	202	11 414	765	5
Höhr-Grenzhausen, St.	143 032 03	12 041	2 309	2 152	192	6 833	554	2
VG Montabaur	143 000 04	109 110	24 585	15 811	680	59 042	8 779	211
Verbandsgemeinde		23 632	12 367	6 015	307	809	3 964	171
Ortsgemeinden		85 478	12 218	9 797	374	58 234	4 816	41
Montabaur, St.	143 048 04	49 036	6 369	3 961	341	35 872	2 466	27
VG Ransbach-Baumbach	143 000 05	33 169	8 416	5 929	58	16 794	1 954	18
Verbandsgemeinde		8 819	4 839	2 535	31	686	728	-
Ortsgemeinden		24 350	3 577	3 394	27	16 108	1 226	18
Ransbach-Baumbach, St.	143 062 05	16 217	2 952	1 901	25	10 214	1 108	17
VG Rennerod	143 000 06	32 176	7 393	7 150	42	16 457	1 101	34
Verbandsgemeinde		9 361	4 625	3 270	18	848	599	-
Ortsgemeinden		22 815	2 767	3 880	24	15 609	501	34
Rennerod, St.	143 286 06	6 428	1 392	995	11	3 888	142	1

Gebietskörperschaft (bei Gemeinden nur solche mit 3 000 und mehr Einwohner)	Gem.- Schl.- Nr.	Ausgaben des Vermögenshaushalts					sonstige Ausgaben des Vermögens- haushalts
		zusammen	Sachinvestitionen		Investitionszuweisungen, Darlehen, Tilgungen		
			zusammen	darunter Baumaß- nahmen	an öffentlichen Bereich	an andere Bereiche	
1 000 EUR							

noch: LK Trier-Saarburg

Schweich, St.	235 125 06	1 574	1 329	1 228	-	209	-
VG Trier-Land	235 000 07	4 423	2 622	1 603	-	1 767	-
Verbandsgemeinde		1 693	798	142	-	860	-
Ortsgemeinden		2 730	1 824	1 461	-	906	-
Trierweiler	235 137 07	106	106	81	-	-	-
Zemmer	235 151 07	487	337	324	-	151	-
LK Vulkaneifel	233 000 00	21 151	15 794	13 241	10	4 865	-
VG Daun	233 000 01	8 095	6 167	4 610	7	1 775	-
Verbandsgemeinde		3 460	2 505	1 625	-	827	-
Ortsgemeinden		4 635	3 663	2 984	7	949	-
Daun, St.	233 501 01	1 966	1 530	1 376	-	419	-
VG Gerolstein	233 000 06	11 142	8 031	7 339	-	3 066	-
Verbandsgemeinde		6 136	4 354	4 001	-	1 762	-
Ortsgemeinden		5 006	3 677	3 339	-	1 303	-
Gerolstein, St.	233 026 06	2 119	1 555	1 488	-	564	-
Hillesheim, St.	233 029 06	225	137	98	-	88	-
VG Kelberg	233 000 04	1 915	1 595	1 292	3	24	-
Verbandsgemeinde		699	683	574	3	2	-
Ortsgemeinden		1 215	912	718	1	22	-
LK Westerwaldkreis	143 000 00	86 702	70 046	50 349	280	12 723	-
VG Bad Marienberg (Ww.)	143 000 01	4 884	4 121	3 451	-	253	-
Verbandsgemeinde		1 142	1 142	990	-	-	-
Ortsgemeinden		3 742	2 979	2 461	-	253	-
Bad Marienberg (Ww.), St.	143 206 01	835	528	419	-	185	-
VG Hachenburg	143 000 02	5 701	4 463	2 332	175	554	-
Verbandsgemeinde		1 366	1 171	163	3	176	-
Ortsgemeinden		4 335	3 292	2 169	172	377	-
Hachenburg, St.	143 229 02	1 051	829	759	2	179	-
VG Höhr-Grenzhausen	143 000 03	3 394	2 663	2 082	-	654	-
Verbandsgemeinde		1 705	1 467	1 006	-	238	-
Ortsgemeinden		1 689	1 196	1 076	-	415	-
Höhr-Grenzhausen, St.	143 032 03	1 373	971	915	-	348	-
VG Montabaur	143 000 04	31 740	28 557	20 764	31	2 651	-
Verbandsgemeinde		9 426	7 569	6 621	-	1 760	-
Ortsgemeinden		22 314	20 987	14 144	31	891	-
Montabaur, St.	143 048 04	13 104	12 376	7 935	-	650	-
VG Ransbach-Baumbach	143 000 05	5 637	4 594	2 617	-	1 023	-
Verbandsgemeinde		1 877	1 648	973	-	229	-
Ortsgemeinden		3 760	2 946	1 644	-	793	-
Ransbach-Baumbach, St.	143 062 05	2 656	1 875	1 500	-	781	-
VG Rennerod	143 000 06	2 668	2 298	1 427	-	170	-
Verbandsgemeinde		360	345	186	-	-	-
Ortsgemeinden		2 307	1 953	1 241	-	170	-
Rennerod, St.	143 286 06	816	700	436	-	115	-

Gebietskörperschaft (bei Gemeinden nur solche mit 3 000 und mehr Einwohner)	Gem.- Schl.- Nr.	Einnahmen des Verwaltungshaushalts								
		zusammen	Steuern und steuer- ähnliche Ein- nahmen	Gebühren, zweck- gebundene Abgaben	Ein- nahmen aus wirtschaf- licher Tätigkeit	laufende Übertragungen		aufgaben- bezogene Leistungs- beteili- gungen	sonstige Ein- nahmen des Ver- waltungs- haushalts	
						zu- sammen	darunter von			
							Bund und Land			Gemein- den / GV und Zweck- verbänden
1 000 EUR										

noch: LK Trier-Saarburg

Schweich, St.	235 125 06	10 640	7 880	126	338	2 283	1 181	707	-	12
VG Trier-Land	235 000 07	44 064	18 501	1 700	1 025	22 321	9 698	12 197	-	517
Verbandsgemeinde		13 045	13	495	15	12 183	2 882	9 048	-	339
Ortsgemeinden		31 019	18 489	1 205	1 010	10 138	6 816	3 149	-	178
Trierweiler	235 137 07	9 137	7 006	208	168	1 751	40	1 662	-	4
Zemmer	235 151 07	3 425	2 488	107	93	730	695	11	-	7
LK Vulkaneifel	233 000 00	155 165	65 152	3 074	14 788	70 326	25 738	40 206	-	1 826
VG Daun	233 000 01	54 962	22 190	1 463	5 165	25 298	9 949	12 565	-	846
Verbandsgemeinde		16 539	63	362	58	15 890	3 217	11 568	-	166
Ortsgemeinden		38 423	22 127	1 101	5 108	9 409	6 732	998	-	680
Daun, St.	233 501 01	15 047	10 382	663	799	3 088	1 733	436	-	115
VG Gerolstein	233 000 06	81 027	34 879	1 371	6 883	37 166	12 878	22 794	-	728
Verbandsgemeinde		26 660	83	751	142	25 206	5 329	19 294	-	479
Ortsgemeinden		54 368	34 796	621	6 741	11 960	7 549	3 500	-	249
Gerolstein, St.	233 026 06	14 789	9 301	120	660	4 637	2 323	2 132	-	71
Hillesheim, St.	233 029 06	4 694	3 829	14	347	469	303	12	-	35
VG Kelberg	233 000 04	19 176	8 083	239	2 740	7 861	2 911	4 847	-	252
Verbandsgemeinde		5 686	-	139	15	5 459	712	4 661	-	73
Ortsgemeinden		13 490	8 083	100	2 724	2 403	2 199	186	-	179
LK Westerwaldkreis	143 000 00	513 552	268 523	12 587	26 730	201 345	61 380	126 544	63	4 305
VG Bad Marienberg (Ww.)	143 000 01	51 370	25 462	1 374	3 222	20 879	4 958	14 867	25	409
Verbandsgemeinde		11 629	85	330	150	10 972	2 054	8 527	-	92
Ortsgemeinden		39 741	25 377	1 044	3 072	9 907	2 904	6 340	25	316
Bad Marienberg (Ww.), St.	143 206 01	14 504	10 527	424	298	3 065	- 393	3 001	25	164
VG Hachenburg	143 000 02	58 337	25 759	2 191	3 701	26 428	9 451	15 633	10	247
Verbandsgemeinde		14 654	59	989	36	13 424	2 644	10 073	-	146
Ortsgemeinden		43 682	25 700	1 202	3 666	13 004	6 808	5 560	10	100
Hachenburg, St.	143 229 02	13 994	9 236	311	521	3 903	1 351	2 059	-	23
VG Höhr-Grenzhausen	143 000 03	30 630	18 584	1 687	513	9 654	3 139	6 189	-	192
Verbandsgemeinde		6 747	66	146	12	6 405	1 301	5 007	-	118
Ortsgemeinden		23 882	18 518	1 541	501	3 248	1 839	1 181	-	74
Höhr-Grenzhausen, St.	143 032 03	13 563	10 065	707	348	2 390	1 259	967	-	53
VG Montabaur	143 000 04	135 561	82 675	2 054	4 183	45 433	7 399	31 744	-	1 216
Verbandsgemeinde		29 327	188	768	14	27 868	903	24 324	-	490
Ortsgemeinden		106 234	82 486	1 287	4 170	17 565	6 496	7 420	-	726
Montabaur, St.	143 048 04	62 034	51 271	1 034	931	8 359	2 394	3 727	-	438
VG Ransbach-Baumbach	143 000 05	36 427	20 151	440	1 136	14 531	3 384	9 422	-	169
Verbandsgemeinde		9 792	16	278	20	9 407	1 394	7 445	-	70
Ortsgemeinden		26 635	20 135	162	1 116	5 124	1 990	1 977	-	98
Ransbach-Baumbach, St.	143 062 05	18 518	14 657	126	476	3 181	241	1 883	-	78
VG Rennerod	143 000 06	39 152	20 546	390	2 816	14 860	5 698	8 893	-	540
Verbandsgemeinde		9 966	71	231	15	9 563	2 051	7 255	-	87
Ortsgemeinden		29 186	20 474	159	2 802	5 297	3 647	1 638	-	453
Rennerod, St.	143 286 06	7 979	5 658	69	329	1 859	864	989	-	64

Gebietskörperschaft (bei Gemeinden nur solche mit 3 000 und mehr Einwohner)	Gem.- Schl.- Nr.	Einnahmen des Vermögenshaushalts							sonstige Einnahmen des Vermögens- haushalts
		zusammen	Darlehens- rückflüsse	Beiträge und ähnliche Entgelte	Zuweisungen und Zuschüsse für Investitionen		Schulden- aufnahmen		
					zusammen	darunter von Bund und Land	zusammen	darunter Kredit- markt- mittel	
		1 000 EUR							

noch: LK Trier-Saarburg

Schweich, St.	235 125 06	4 587	-	172	1 156	804	-	-	3 259
VG Trier-Land	235 000 07	4 496	119	195	1 281	924	2 459	2 459	441
Verbandsgemeinde		2 203	-	-	881	560	1 198	1 198	123
Ortsgemeinden		2 294	119	195	401	363	1 261	1 261	318
Trierweiler	235 137 07	30	-	3	-	-	-	-	28
Zemmer	235 151 07	842	-	34	57	57	551	551	200
LK Vulkaneifel	233 000 00	15 060	109	3 365	5 829	4 857	1 031	1 031	4 716
VG Daun	233 000 01	7 544	108	1 977	2 332	1 734	120	120	3 007
Verbandsgemeinde		1 309	108	-	1 200	1 027	-	-	1
Ortsgemeinden		6 235	-	1 977	1 131	707	120	120	3 006
Daun, St.	233 501 01	3 303	-	1 073	290	203	-	-	1 940
VG Gerolstein	233 000 06	6 007	1	1 108	2 934	2 592	911	911	1 053
Verbandsgemeinde		2 871	-	-	2 209	1 925	599	599	62
Ortsgemeinden		3 137	1	1 108	725	667	312	312	991
Gerolstein, St.	233 026 06	773	-	211	502	493	-	-	60
Hillesheim, St.	233 029 06	48	-	23	-	-	-	-	25
VG Kelberg	233 000 04	1 508	-	280	563	531	-	-	655
Verbandsgemeinde		425	-	-	424	413	-	-	1
Ortsgemeinden		1 084	-	280	139	118	-	-	655
LK Westerwaldkreis	143 000 00	41 950	1 169	9 191	11 188	8 783	6 490	6 490	13 621
VG Bad Marienberg (Ww.)	143 000 01	4 142	-	1 452	1 107	795	-	-	1 583
Verbandsgemeinde		536	-	-	526	336	-	-	9
Ortsgemeinden		3 606	-	1 452	581	459	-	-	1 574
Bad Marienberg (Ww.), St.	143 206 01	777	-	154	270	192	-	-	353
VG Hachenburg	143 000 02	5 117	23	1 464	1 228	945	-	-	2 402
Verbandsgemeinde		269	16	-	225	172	-	-	28
Ortsgemeinden		4 848	6	1 464	1 004	773	-	-	2 374
Hachenburg, St.	143 229 02	1 660	-	480	402	329	-	-	779
VG Höhr-Grenzhausen	143 000 03	2 369	8	122	437	409	-	-	1 801
Verbandsgemeinde		83	-	-	67	61	-	-	17
Ortsgemeinden		2 286	8	122	370	348	-	-	1 785
Höhr-Grenzhausen, St.	143 032 03	2 205	8	84	332	322	-	-	1 779
VG Montabaur	143 000 04	5 654	116	1 122	2 359	1 782	-	-	1 766
Verbandsgemeinde		527	20	-	505	340	-	-	2
Ortsgemeinden		5 128	96	1 122	1 854	1 442	-	-	1 763
Montabaur, St.	143 048 04	1 263	34	386	567	262	-	-	275
VG Ransbach-Baumbach	143 000 05	3 551	10	70	1 051	732	2 099	2 099	321
Verbandsgemeinde		372	-	-	364	231	-	-	8
Ortsgemeinden		3 179	10	70	687	501	2 099	2 099	313
Ransbach-Baumbach, St.	143 062 05	2 779	-	57	621	501	2 099	2 099	1
VG Rennerod	143 000 06	2 177	-	982	418	406	-	-	776
Verbandsgemeinde		299	-	-	261	260	-	-	38
Ortsgemeinden		1 877	-	982	157	146	-	-	738
Rennerod, St.	143 286 06	152	-	150	-	-	-	-	2

Gebietskörperschaft (bei Gemeinden nur solche mit 3 000 und mehr Einwohner)	Gem.- Schl.- Nr.	Brutto- aus- gaben ¹	Bereinigte Bruttoausgaben		Nettoausgaben		Brutto- ein- nahmen ¹	Bereinigte Bruttoeinnahmen		Nettoeinnahmen	
			1 000 EUR	EUR je Einw.	1 000 EUR	EUR je Einw.		1 000 EUR	EUR je Einw.	1 000 EUR	EUR je Einw.

noch: LK Trier-Saarburg

Schweich, St.	235 125 06	11 454	11 082	1 403,17	8 380	1 060,99	15 226	14 854	1 880,75	12 152	1 538,56
VG Trier-Land	235 000 07	35 501	35 431	1 595,19	21 100	949,97	39 699	39 628	1 784,17	25 297	1 138,95
Verbandsgemeinde		4 019	3 954	178,03	22	0,99	6 386	6 322	284,62	2 389	107,58
Ortsgemeinden		31 482	31 477	1 417,16	21 078	948,97	33 313	33 307	1 499,56	22 908	1 031,37
Trierweiler	235 137 07	7 417	7 417	1 954,47	5 703	1 502,89	9 167	9 167	2 415,57	7 453	1 963,99
Zemmer	235 151 07	3 716	3 716	1 205,66	2 953	958,29	4 268	4 268	1 384,66	3 505	1 137,29
LK Vulkaneifel	233 000 00	137 541	135 920	2 237,51	91 592	1 507,78	143 224	141 602	2 331,05	97 274	1 601,33
VG Daun	233 000 01	49 384	47 964	2 104,70	33 204	1 457,01	52 861	51 442	2 257,31	36 682	1 609,62
Verbandsgemeinde		7 994	7 846	344,30	1 524	66,86	8 203	8 055	353,47	1 733	76,03
Ortsgemeinden		41 389	40 118	1 760,41	31 680	1 390,16	44 658	43 387	1 903,84	34 949	1 533,59
Daun, St.	233 501 01	16 312	15 488	1 929,03	13 116	1 633,54	18 350	17 527	2 182,91	15 154	1 887,41
VG Gerolstein	233 000 06	73 290	73 088	2 369,13	48 362	1 567,66	73 145	72 942	2 364,42	48 217	1 562,95
Verbandsgemeinde		15 648	15 644	507,08	2 673	86,66	15 640	15 636	506,83	2 665	86,40
Ortsgemeinden		57 642	57 444	1 862,05	45 689	1 481,00	57 504	57 307	1 857,59	45 551	1 476,55
Gerolstein, St.	233 026 06	17 731	17 731	2 298,57	12 759	1 654,04	15 562	15 562	2 017,42	10 591	1 372,90
Hillesheim, St.	233 029 06	5 349	5 317	1 650,80	5 002	1 553,01	4 742	4 711	1 462,45	4 396	1 364,66
VG Kelberg	233 000 04	14 868	14 868	2 092,00	10 026	1 410,66	17 218	17 218	2 422,68	12 376	1 741,34
Verbandsgemeinde		1 950	1 950	274,34	- 381	- 53,68	2 644	2 644	372,08	313	44,06
Ortsgemeinden		12 918	12 918	1 817,65	10 407	1 464,33	14 574	14 574	2 050,59	12 063	1 697,27
LK Westerwaldkreis	143 000 00	435 475	427 316	2 099,72	315 934	1 552,42	467 842	459 682	2 258,76	348 300	1 711,45
VG Bad Marienberg (Ww.)	143 000 01	39 569	38 856	2 007,67	25 923	1 339,41	47 493	46 780	2 417,08	33 847	1 748,82
Verbandsgemeinde		3 176	3 005	155,25	- 91	- 4,71	4 146	3 974	205,34	878	45,38
Ortsgemeinden		36 393	35 852	1 852,42	26 014	1 344,13	43 347	42 806	2 211,73	32 968	1 703,44
Bad Marienberg (Ww.), St.	143 206 01	14 939	14 582	2 378,06	11 678	1 904,44	15 281	14 924	2 433,75	12 020	1 960,13
VG Hachenburg	143 000 02	48 525	47 763	1 960,55	30 482	1 251,21	54 383	53 621	2 201,01	36 340	1 491,67
Verbandsgemeinde		5 699	5 366	220,26	1 492	61,22	5 854	5 520	226,59	1 646	67,56
Ortsgemeinden		42 826	42 397	1 740,29	28 990	1 189,99	48 530	48 101	1 974,42	34 694	1 424,11
Hachenburg, St.	143 229 02	14 321	13 892	2 256,58	10 078	1 637,06	15 654	15 225	2 473,19	11 411	1 853,67
VG Höhr-Grenzhausen	143 000 03	24 306	24 306	1 796,48	18 860	1 393,96	28 602	28 602	2 113,94	23 156	1 711,42
Verbandsgemeinde		3 616	3 616	267,29	1 639	121,17	2 434	2 434	179,88	457	33,76
Ortsgemeinden		20 690	20 690	1 529,19	17 221	1 272,79	26 168	26 168	1 934,06	22 699	1 677,66
Höhr-Grenzhausen, St.	143 032 03	13 415	13 415	1 435,67	10 806	1 156,48	15 768	15 768	1 687,49	13 159	1 408,29
VG Montabaur	143 000 04	117 714	112 708	2 775,51	94 260	2 321,21	118 080	113 073	2 784,51	94 625	2 330,21
Verbandsgemeinde		9 922	8 162	200,98	5 545	136,56	6 719	4 958	122,10	2 342	57,67
Ortsgemeinden		107 792	104 546	2 574,53	88 714	2 184,65	111 361	108 115	2 662,41	92 283	2 272,53
Montabaur, St.	143 048 04	62 141	60 202	4 221,76	53 489	3 750,99	63 296	61 358	4 302,81	54 645	3 832,04
VG Ransbach-Baumbach	143 000 05	32 000	31 115	2 042,87	24 105	1 582,65	33 172	32 287	2 119,84	25 278	1 659,62
Verbandsgemeinde		3 891	3 860	253,40	1 455	95,50	3 358	3 327	218,43	922	60,52
Ortsgemeinden		28 109	27 255	1 789,47	22 651	1 487,15	29 815	28 960	1 901,41	24 356	1 599,10
Ransbach-Baumbach, St.	143 062 05	18 872	18 018	2 280,51	15 323	1 939,32	21 297	20 443	2 587,35	17 747	2 246,16
VG Rennerod	143 000 06	28 522	28 458	1 693,83	19 782	1 177,41	35 008	34 944	2 079,86	26 267	1 563,44
Verbandsgemeinde		3 400	3 336	198,56	91	5,43	3 945	3 881	230,97	636	37,84
Ortsgemeinden		25 122	25 122	1 495,27	19 690	1 171,98	31 063	31 063	1 848,89	25 632	1 525,60
Rennerod, St.	143 286 06	7 244	7 244	1 651,58	5 390	1 228,94	8 131	8 131	1 853,91	6 278	1 431,27

Gebietskörperschaft (bei Gemeinden nur solche mit 3 000 und mehr Einwohner)	Gem.- Schl.- Nr.	Ausgaben des Verwaltungshaushalts						sonstige Ausgaben des Verwaltungs- haushalts
		zusammen	Personal- ausgaben	sächliche Verwaltungs- ausgaben	Zins- ausgaben	laufende Übertragungen		
						an öffentlichen Bereich	an andere Bereiche	
1 000 EUR								

noch: LK Westerwaldkreis

VG Selters (Ww.)	143 000 07	34 515	7 763	6 385	111	19 364	696	196
Verbandsgemeinde		7 618	4 538	1 821	59	855	345	-
Ortsgemeinden		26 897	3 225	4 563	53	18 509	351	196
VG Wallmerod	143 000 08	26 727	7 293	5 233	143	13 010	1 041	7
Verbandsgemeinde		8 036	4 629	1 860	61	914	573	0
Ortsgemeinden		18 691	2 664	3 374	82	12 096	468	7
VG Westerburg	143 000 09	43 340	10 378	8 861	298	22 205	1 575	24
Verbandsgemeinde		13 467	6 233	4 156	119	1 733	1 222	4
Ortsgemeinden		29 873	4 145	4 705	179	20 472	353	20
Höhn	143 242 09	3 170	161	563	18	2 244	175	9
Westerburg, St.	143 308 09	7 930	717	1 129	110	5 965	4	5
VG Wirges	143 000 10	37 490	8 933	7 115	154	19 461	1 821	7
Verbandsgemeinde		10 557	5 956	2 656	120	954	871	-
Ortsgemeinden		26 934	2 976	4 459	34	18 507	950	7
Wirges, St.	143 081 10	6 210	637	955	18	4 268	333	0
Rheinland-Pfalz		6 682 898	1 985 152	1 147 781	88 868	2 967 764	480 107	13 226

noch:
T 24

Ausgaben und Einnahmen der verbandsfreien Gemeinden sowie der Verbandsgemeinden und ihrer Ortsgemeinden 2021 nach Arten und Verwaltungsbezirken

Gebietskörperschaft (bei Gemeinden nur solche mit 3 000 und mehr Einwohner)	Gem.- Schl.- Nr.	Ausgaben des Vermögenshaushalts					sonstige Ausgaben des Vermögens- haushalts
		zusammen	Sachinvestitionen		Investitionszuweisungen, Darlehen, Tilgungen		
			zusammen	darunter Baumaß- nahmen	an öffentlichen Bereich	an andere Bereiche	
1 000 EUR							

noch: LK Westerwaldkreis

VG Selters (Ww.)	143 000 07	8 964	7 545	6 471	14	1 241	-
Verbandsgemeinde		4 651	3 590	3 240	14	1 047	-
Ortsgemeinden		4 313	3 955	3 231	-	193	-
VG Wallmerod	143 000 08	7 207	4 750	3 598	50	1 463	-
Verbandsgemeinde		2 614	1 482	1 025	-	1 117	-
Ortsgemeinden		4 593	3 268	2 573	50	347	-
VG Westerburg	143 000 09	10 905	6 845	5 252	10	3 323	-
Verbandsgemeinde		4 266	3 690	2 678	-	576	-
Ortsgemeinden		6 639	3 155	2 574	10	2 747	-
Höhn	143 242 09	347	205	24	-	139	-
Westerburg, St.	143 308 09	1 356	883	728	7	438	-
VG Wirges	143 000 10	5 602	4 210	2 355	-	1 391	-
Verbandsgemeinde		1 863	1 039	366	-	824	-
Ortsgemeinden		3 739	3 171	1 989	-	567	-
Wirges, St.	143 081 10	241	158	134	-	83	-
Rheinland-Pfalz		1 398 529	964 404	698 842	19 636	359 613	40

Gebietskörperschaft (bei Gemeinden nur solche mit 3 000 und mehr Einwohner)	Gem.- Schl.- Nr.	Einnahmen des Verwaltungshaushalts								
		zusammen	Steuern und steuer- ähnliche Ein- nahmen	Gebühren, zweck- gebundene Abgaben	Ein- nahmen aus wirtschaf- tlicher Tätigkeit	laufende Übertragungen		aufgaben- bezogene Leistungs- beteili- gungen	sonstige Ein- nahmen des Ver- waltungs- haushalts	
						zu- sammen	darunter von			
							Bund und Land			Gemein- den / GV und Zweck- verbänden
1 000 EUR										

noch: LK Westerwaldkreis

VG Selters (Ww.)	143 000 07	32 608	11 165	566	3 785	16 908	6 275	10 255	25	158
Verbandsgemeinde		10 158	41	285	0	9 766	1 203	8 363	-	65
Ortsgemeinden		22 450	11 124	281	3 785	7 142	5 072	1 892	25	94
VG Wallmerod	143 000 08	31 542	14 468	762	2 506	13 500	5 496	7 527	-	306
Verbandsgemeinde		9 454	17	473	22	8 807	2 418	6 074	-	135
Ortsgemeinden		22 088	14 451	289	2 484	4 693	3 078	1 453	-	171
VG Westerburg	143 000 09	52 501	23 070	975	4 002	23 617	10 041	12 675	3	833
Verbandsgemeinde		15 685	99	547	262	14 524	3 446	10 323	-	253
Ortsgemeinden		36 816	22 972	428	3 740	9 093	6 596	2 352	3	580
Höhn	143 242 09	4 133	2 207	10	836	964	951	5	-	117
Westerburg, St.	143 308 09	8 495	5 977	142	727	1 564	1 471	80	3	83
VG Wirges	143 000 10	45 425	26 642	2 147	865	15 535	5 539	9 339	-	235
Verbandsgemeinde		11 628	162	422	13	10 921	2 019	8 404	-	110
Ortsgemeinden		33 797	26 481	1 725	852	4 614	3 520	935	-	125
Wirges, St.	143 081 10	7 927	6 615	281	177	824	782	5	-	31
Rheinland-Pfalz		7 424 025	3 730 118	181 231	314 350	3 106 163	1 057 085	1 787 349	3 554	88 611

noch:
T 24

Ausgaben und Einnahmen der verbandsfreien Gemeinden sowie der Verbandsgemeinden und ihrer Ortsgemeinden 2021 nach Arten und Verwaltungsbezirken

Gebietskörperschaft (bei Gemeinden nur solche mit 3 000 und mehr Einwohner)	Gem.- Schl.- Nr.	Einnahmen des Vermögenshaushalts							
		zusammen	Darlehens- rückflüsse	Beiträge und ähnliche Entgelte	Zuweisungen und Zuschüsse für Investitionen		Schulden- aufnahmen		sonstige Einnahmen des Vermögens- haushalts
					zusammen	darunter von Bund und Land	zusammen	darunter Kredit- markt- mittel	
		1 000 EUR							

noch: LK Westerwaldkreis

VG Selters (Ww.)	143 000 07	6 505	1 000	1 765	1 486	925	-	-	2 253
Verbandsgemeinde		1 840	1 000	-	832	459	-	-	8
Ortsgemeinden		4 664	-	1 765	654	466	-	-	2 245
VG Wallmerod	143 000 08	3 053	-	454	1 053	859	1 091	1 091	454
Verbandsgemeinde		1 235	-	-	664	505	550	550	21
Ortsgemeinden		1 817	-	454	389	353	541	541	433
VG Westerburg	143 000 09	7 708	12	1 651	1 337	1 244	3 300	3 300	1 407
Verbandsgemeinde		3 205	12	-	617	611	2 547	2 547	28
Ortsgemeinden		4 503	-	1 651	719	632	753	753	1 379
Höhn	143 242 09	953	-	701	-	-	-	-	252
Westerburg, St.	143 308 09	2 117	-	908	302	258	753	753	153
VG Wirges	143 000 10	1 676	-	109	711	685	-	-	856
Verbandsgemeinde		660	-	-	641	621	-	-	19
Ortsgemeinden		1 016	-	109	71	65	-	-	837
Wirges, St.	143 081 10	18	-	9	-	-	-	-	9
Rheinland-Pfalz		879 370	26 859	124 182	223 673	166 643	290 948	284 687	212 152

Gebietskörperschaft (bei Gemeinden nur solche mit 3 000 und mehr Einwohner)	Gem.- Schl.- Nr.	Bereinigtes		Nettoausgaben		Bereinigtes		Nettoeinnahmen	
		Brutto- aus- gaben ¹	Bruttoausgaben	1 000 EUR	EUR je Einw.	Brutto- ein- nahmen ¹	Bruttoeinnahmen	1 000 EUR	EUR je Einw.

noch: LK Westerwaldkreis

VG Selters (Ww.)	143 000 07	35 741	35 741	2 196,20	25 812	1 586,07	31 374	31 374	1 927,85	21 445	1 317,72
Verbandsgemeinde		4 531	4 531	278,42	2 120	130,28	4 260	4 260	261,74	1 849	113,61
Ortsgemeinden		31 210	31 210	1 917,78	23 691	1 455,79	27 114	27 114	1 666,11	19 596	1 204,12
VG Wallmerod	143 000 08	28 706	28 619	1 954,03	19 727	1 346,92	29 367	29 280	1 999,15	20 388	1 392,04
Verbandsgemeinde		5 423	5 335	364,29	1 365	93,22	5 462	5 374	366,93	1 404	95,87
Ortsgemeinden		23 283	23 283	1 589,74	18 362	1 253,70	23 905	23 905	1 632,22	18 984	1 296,17
VG Westerburg	143 000 09	44 882	44 645	1 946,66	29 876	1 302,70	50 845	50 608	2 206,69	35 840	1 562,73
Verbandsgemeinde		8 370	8 143	355,08	3 084	134,48	9 526	9 300	405,52	4 241	184,93
Ortsgemeinden		36 512	36 501	1 591,59	26 792	1 168,22	41 319	41 308	1 801,17	31 599	1 377,80
Höhn	143 242 09	3 518	3 513	1 149,13	2 556	836,18	5 086	5 081	1 662,22	4 125	1 349,26
Westerburg, St.	143 308 09	9 286	9 286	1 600,97	7 430	1 281,01	10 611	10 611	1 829,53	8 756	1 509,57
VG Wirges	143 000 10	35 509	35 105	1 775,57	27 107	1 371,04	39 517	39 113	1 978,32	31 116	1 573,80
Verbandsgemeinde		4 837	4 433	224,20	961	48,59	4 704	4 300	217,51	828	41,89
Ortsgemeinden		30 672	30 672	1 551,37	26 146	1 322,45	34 813	34 813	1 760,82	30 287	1 531,90
Wirges, St.	143 081 10	6 451	6 451	1 170,65	5 665	1 027,91	7 945	7 945	1 441,72	7 159	1 298,98

Rheinland-Pfalz

7 164 208 7 052 928 2 325,50 4 900 910 1 615,93 7 386 177 7 274 896 2 398,68 5 122 878 1 689,12

¹ Angaben für die Landkreise und Verbandsgemeinden einschließlich ihrer zugehörigen Gemeinden abzüglich der Verbandsgemeindeumlage (Gr.-Nr. 072).

Ausgabearart	insgesamt	Schulen, Wissenschaft, Forschung, Kulturpflege			Soziale Sicherung	
		zusammen	allgemein- bildende Schulen, Förder- schulen	berufliche Schulen	zusammen	Tagesein- richtungen für Kinder
		2,3	21,22,27,28	24	4	464
1 000 EUR						

Verwaltungshaushalt

Personalausgaben	94 155	4 858	1 706	-	64 723	57 284
Sächlicher Verwaltungs- und Betriebsaufwand	523 589	8 316	6 607	-	9 767	7 925
Verwaltungs- und Betriebsausgaben	504 055	7 020	5 531	-	8 444	6 866
Erstattungen von Ausgaben des Verwaltungshaushalts	19 534	1 297	1 076	-	1 323	1 059
Zuweisungen und Zuschüsse	9 879	699	294	-	2 978	2 410
Zuweisungen und sonstige Zuschüsse für laufende Zwecke	9 879	699	294	-	2 978	2 410
Schuldendiensthilfen	-	-	-	-	-	-
soziale Leistungen	-	-	-	-	-	-
Sonstige Finanzausgaben	2 371	30	7	-	110	28
Zinsausgaben	1 316	6	6	-	84	3
allgemeine Zuweisungen und Umlagen	-	-	-	-	-	-
Bruttoausgaben des Verwaltungshaushalts	629 994	13 903	8 614	-	77 578	67 647
abzüglich Zahlungen von Zweckverbänden	265	1	-	-	29	29
Gesamtausgaben des Verwaltungshaushalts	629 729	13 902	8 614	-	77 548	67 618

Vermögenshaushalt

Gewährung von Darlehen	3 050	-	-	-	-	-
Vermögenserwerb	7 416	741	693	-	2 234	1 273
Baumaßnahmen	24 645	10 031	10 011	-	4 095	3 534
Tilgung von Krediten	11 300	135	135	-	874	28
Zuweisungen und Zuschüsse für Investitionen	791	-	-	-	744	744
Sonstige Ausgaben des Vermögenshaushalts	-	-	-	-	-	-
Bruttoausgaben des Vermögenshaushalts	47 201	10 907	10 839	-	7 946	5 579
abzüglich Zahlungen von Zweckverbänden	0	-	-	-	-	-
Gesamtausgaben des Vermögenshaushalts	47 201	10 907	10 839	-	7 946	5 579
Gesamtausgaben des Verwaltungs- und Vermögenshaushalts	676 930	24 809	19 452	-	85 494	73 198
abzüglich haushaltstechnische Verrechnungen	84	3	-	-	0	0
Bereinigte Gesamtausgaben	676 846	24 806	19 452	-	85 494	73 197
abzüglich Zahlungen von anderen Ebenen des öffentlichen Bereichs	589 432	23 954	18 675	-	78 733	68 238
Nettoausgaben	87 414	852	777	-	6 761	4 959

Ausgabeart	Gesundheit, Sport, Erholung		Bau- und Wohnungswesen, Verkehr	
	zusammen	Sportstätten und Bäder	zusammen	Wasserläufe, Wasserbau
	1 000 EUR			

Verwaltungshaushalt

Personalausgaben	5 873	392	1 960	1 374
Sächlicher Verwaltungs- und Betriebsaufwand	2 539	1 616	4 802	2 232
Verwaltungs- und Betriebsausgaben	2 354	1 439	4 278	2 040
Erstattungen von Ausgaben des Verwaltungshaushalts	185	177	525	192
Zuweisungen und Zuschüsse	5	-	732	32
Zuweisungen und sonstige Zuschüsse für laufende Zwecke	5	-	732	32
Schuldendiensthilfen	-	-	-	-
soziale Leistungen	-	-	-	-
Sonstige Finanzausgaben	2	2	-	-
Zinsausgaben	2	2	-	-
allgemeine Zuweisungen und Umlagen	-	-	-	-
Bruttoausgaben des Verwaltungshaushalts	8 418	2 009	7 495	3 638
abzüglich Zahlungen von Zweckverbänden	-	-	12	12
Gesamtausgaben des Verwaltungshaushalts	8 418	2 009	7 483	3 626

Vermögenshaushalt

Gewährung von Darlehen	-	-	-	-
Vermögenserwerb	1 790	1 683	278	226
Baumaßnahmen	164	115	6 578	4 929
Tilgung von Krediten	36	36	-	-
Zuweisungen und Zuschüsse für Investitionen	-	-	29	-
Sonstige Ausgaben des Vermögenshaushalts	-	-	-	-
Bruttoausgaben des Vermögenshaushalts	1 990	1 834	6 885	5 155
abzüglich Zahlungen von Zweckverbänden	-	-	-	-
Gesamtausgaben des Vermögenshaushalts	1 990	1 834	6 885	5 155
Gesamtausgaben des Verwaltungs- und Vermögenshaushalts	10 408	3 843	14 369	8 781
abzüglich haushaltstechnische Verrechnungen	-	-	52	1
Bereinigte Gesamtausgaben	10 408	3 843	14 317	8 779
abzüglich Zahlungen von anderen Ebenen des öffentlichen Bereichs	4 668	1 909	13 093	9 325
Nettoausgaben	5 741	1 934	1 224	- 546

Ausgabeart	Öffentliche Einrichtungen, Wirtschaftsförderung				Wirtschaftliche Unternehmen, allgemeines Grund- und Sondervermögen		
	zusammen	Abwasser- beseitigung	Bestattungs- wesen	Fremden- verkehr, sonstige Förderung von Wirt- schaft und Verkehr	zusammen	Wasser- versorgungs- unter- nehmen	land- und forst- wirtschaft- liche Unter- nehmen
	7	70	75	79	8	815	85
1 000 EUR							

Verwaltungshaushalt

Personalausgaben	2 170	3	258	1 909	11 087	182	10 575
Sächlicher Verwaltungs- und Betriebsaufwand	7 727	1 705	434	2 202	485 636	584	6 360
Verwaltungs- und Betriebsausgaben	3 182	1 067	339	1 755	474 999	283	4 732
Erstattungen von Ausgaben des Verwaltungshaushalts	4 545	638	95	447	10 636	301	1 628
Zuweisungen und Zuschüsse	2 907	-	-	2 907	2 557	-	438
Zuweisungen und sonstige Zuschüsse für laufende Zwecke	2 907	-	-	2 907	2 557	-	438
Schuldendiensthilfen	-	-	-	-	-	-	-
soziale Leistungen	-	-	-	-	-	-	-
Sonstige Finanzausgaben	376	33	-	342	459	-	224
Zinsausgaben	-	-	-	-	238	-	7
allgemeine Zuweisungen und Umlagen	-	-	-	-	-	-	-
Bruttoausgaben des Verwaltungshaushalts	13 180	1 741	692	7 361	499 740	766	17 597
abzüglich Zahlungen von Zweckverbänden	11	-	-	11	202	87	52
Gesamtausgaben des Verwaltungshaushalts	13 169	1 741	692	7 350	499 538	679	17 545

Vermögenshaushalt

Gewährung von Darlehen	-	-	-	-	-	-	-
Vermögenserwerb	561	34	38	489	583	0	577
Baumaßnahmen	1 116	254	-	862	470	464	-
Tilgung von Krediten	-	-	-	-	931	-	6
Zuweisungen und Zuschüsse für Investitionen	-	-	-	-	-	-	-
Sonstige Ausgaben des Vermögenshaushalts	-	-	-	-	-	-	-
Bruttoausgaben des Vermögenshaushalts	1 677	288	38	1 351	1 984	465	583
abzüglich Zahlungen von Zweckverbänden	-	-	-	-	0	0	-
Gesamtausgaben des Vermögenshaushalts	1 677	288	38	1 351	1 983	464	583
Gesamtausgaben des Verwaltungs- und Vermögenshaushalts	14 846	2 030	731	8 701	501 521	1 143	18 127
abzüglich haushaltstechnische Verrechnungen	29	-	-	29	-	-	-
Bereinigte Gesamtausgaben	14 818	2 030	731	8 672	501 521	1 143	18 127
abzüglich Zahlungen von anderen Ebenen des öffentlichen Bereichs	15 446	2 197	371	8 123	445 271	41	14 441
Nettoausgaben	- 628	- 167	359	549	56 249	1 102	3 687

Einnahmeart	Insgesamt	Schulen, Wissenschaft, Forschung, Kulturpflege			Soziale Sicherung	
		zusammen	allgemein- bildende Schulen, Förder- schulen	berufliche Schulen	zusammen	Tagesein- richtungen für Kinder
		2,3	21,22,27,28	24	4	464
1 000 EUR						

Verwaltungshaushalt

Allgemeine Zuweisungen und Umlagen	2 989	-	-	-	-	-
allgemeine Zuweisungen	-	-	-	-	-	-
allgemeine Umlagen	2 989	-	-	-	-	-
Einnahmen aus Verwaltung und Betrieb	596 324	16 556	10 099	-	81 711	68 647
Gebühren, sonstige zweckgebundene Abgaben	8 527	952	211	-	2 198	2 178
übrige Verwaltungs- und Betriebseinnahmen	13 142	147	22	-	3 019	93
Erstattungen von Ausgaben des Verwaltungshaushalts	37 695	216	53	-	12 207	4 126
Zuweisungen und Zuschüsse für laufende Zwecke	536 928	15 223	9 814	-	64 287	62 250
Sonstige Finanzeinnahmen	51 061	100	5	-	378	74
Bruttoeinnahmen des Verwaltungshaushalts	650 374	16 657	10 105	-	82 089	68 721
abzüglich Zahlungen von Zweckverbänden	265	1	-	-	29	29
Gesamteinnahmen des Verwaltungshaushalts	650 109	16 655	10 105	-	82 060	68 692

Vermögenshaushalt

Rückflüsse von Darlehen	3 015	-	-	-	823	-
Einnahmen aus der Veräußerung von Beteiligungen	58	-	-	-	-	-
Einnahmen aus der Veräußerung von Sachvermögen	8 675	6	-	-	59	59
Beiträge und ähnliche Entgelte	471	-	-	-	0	0
Zuweisungen und Zuschüsse für Investitionen	20 256	8 947	8 851	-	2 473	2 323
Einnahmen aus Krediten	2 716	-	-	-	96	96
Bruttoeinnahmen des Vermögenshaushalts	35 191	8 952	8 851	-	3 451	2 478
abzüglich Zahlungen von Zweckverbänden	0	-	-	-	-	-
Gesamteinnahmen des Vermögenshaushalts	35 190	8 952	8 851	-	3 451	2 478
Gesamteinnahmen des Verwaltungs- und Vermögenshaushalts	685 299	25 607	18 955	-	85 511	71 170
abzüglich haushaltstechnische Verrechnungen	84	-	-	-	0	0
Bereinigte Gesamteinnahmen	685 215	25 607	18 955	-	85 511	71 170
abzüglich Zahlungen von anderen Ebenen des öffentlichen Bereichs	589 432	23 954	18 675	-	78 733	68 238
Nettoeinnahmen	95 783	1 653	280	-	6 778	2 932
Mehrausgaben (-) / Mehreinnahmen (+)	8 370	798	- 497	-	17	- 2 027
des Verwaltungshaushalts	20 380	2 753	1 491	-	4 511	1 074
des Vermögenshaushalts	- 12 011	- 1 955	- 1 988	-	- 4 495	- 3 101

Einnahmeart	Gesundheit, Sport, Erholung		Bau- und Wohnungswesen, Verkehr	
	zusammen	Sportstätten und Bäder	zusammen	Wasserläufe, Wasserbau
	5	56,57	6	69
	1 000 EUR			

Verwaltungshaushalt

Allgemeine Zuweisungen und Umlagen	-	-	-	-
allgemeine Zuweisungen	-	-	-	-
allgemeine Umlagen	-	-	-	-
Einnahmen aus Verwaltung und Betrieb	8 031	3 041	8 130	5 062
Gebühren, sonstige zweckgebundene Abgaben	2 327	123	38	0
übrige Verwaltungs- und Betriebseinnahmen	1 029	992	130	3
Erstattungen von Ausgaben des Verwaltungshaushalts	2 653	42	475	63
Zuweisungen und Zuschüsse für laufende Zwecke	2 022	1 884	7 487	4 995
Sonstige Finanzeinnahmen	1	0	62	1
Bruttoeinnahmen des Verwaltungshaushalts	8 031	3 041	8 192	5 062
abzüglich Zahlungen von Zweckverbänden	-	-	12	12
Gesamteinnahmen des Verwaltungshaushalts	8 031	3 041	8 181	5 051

Vermögenshaushalt

Rückflüsse von Darlehen	-	-	-	-
Einnahmen aus der Veräußerung von Beteiligungen	-	-	-	-
Einnahmen aus der Veräußerung von Sachvermögen	6	5	2 445	51
Beiträge und ähnliche Entgelte	-	-	76	-
Zuweisungen und Zuschüsse für Investitionen	49	1	5 256	4 292
Einnahmen aus Krediten	-	-	-	-
Bruttoeinnahmen des Vermögenshaushalts	55	7	7 777	4 342
abzüglich Zahlungen von Zweckverbänden	-	-	-	-
Gesamteinnahmen des Vermögenshaushalts	55	7	7 777	4 342
Gesamteinnahmen des Verwaltungs- und Vermögenshaushalts	8 087	3 048	15 958	9 393
abzüglich haushaltstechnische Verrechnungen	-	-	-	-
Bereinigte Gesamteinnahmen	8 087	3 048	15 958	9 393
abzüglich Zahlungen von anderen Ebenen des öffentlichen Bereichs	4 668	1 909	13 093	9 325
Nettoeinnahmen	3 419	1 139	2 865	68
Mehrausgaben (-) / Mehreinnahmen (+)	- 2 322	- 795	1 589	612
des Verwaltungshaushalts	- 387	1 032	697	1 424
des Vermögenshaushalts	- 1 935	- 1 827	892	- 812

Einnahmeart	Öffentliche Einrichtungen, Wirtschaftsförderung				Wirtschaftliche Unternehmen, allgemeines Grund- und Sondervermögen		
	zusammen	Abwasser- beseitigung	Bestattungs- wesen	Fremden- verkehr, sonstige Förderung von Wirt- schaft und Verkehr	zusammen	Wasser- versorgungs- unter- nehmen	land- und forst- wirtschaft- liche Unter- nehmen
	7	70	75	79	8	815	85
1 000 EUR							

Verwaltungshaushalt

Allgemeine Zuweisungen und Umlagen	-	-	-	-	-	-	-
allgemeine Zuweisungen	-	-	-	-	-	-	-
allgemeine Umlagen	-	-	-	-	-	-	-
Einnahmen aus Verwaltung und Betrieb	17 982	1 727	671	10 814	458 875	1 102	20 818
Gebühren, sonstige zweckgebundene Abgaben	390	15	269	106	2 532	949	1 431
übrige Verwaltungs- und Betriebseinnahmen	2 118	0	0	2 102	5 749	26	4 675
Erstattungen von Ausgaben des Verwaltungshaushalts	6 757	6	54	1 943	12 839	128	7 693
Zuweisungen und Zuschüsse für laufende Zwecke	8 716	1 705	348	6 663	437 755	-	7 018
Sonstige Finanzeinnahmen	103	21	0	82	50 308	3	349
Bruttoeinnahmen des Verwaltungshaushalts	18 085	1 747	671	10 896	509 183	1 105	21 167
abzüglich Zahlungen von Zweckverbänden	11	-	-	11	202	87	52
Gesamteinnahmen des Verwaltungshaushalts	18 074	1 747	671	10 885	508 981	1 018	21 115

Vermögenshaushalt

Rückflüsse von Darlehen	211	211	-	-	-	-	-
Einnahmen aus der Veräußerung von Beteiligungen	-	-	-	-	-	-	-
Einnahmen aus der Veräußerung von Sachvermögen	4 477	-	-	4 477	2	-	2
Beiträge und ähnliche Entgelte	315	-	311	5	47	47	-
Zuweisungen und Zuschüsse für Investitionen	596	221	-	375	216	0	216
Einnahmen aus Krediten	264	264	-	-	18	-	18
Bruttoeinnahmen des Vermögenshaushalts	5 864	697	311	4 857	283	47	235
abzüglich Zahlungen von Zweckverbänden	-	-	-	-	0	0	-
Gesamteinnahmen des Vermögenshaushalts	5 864	697	311	4 857	282	47	235
Gesamteinnahmen des Verwaltungs- und Vermögenshaushalts	23 938	2 444	982	15 742	509 263	1 065	21 350
abzüglich haushaltstechnische Verrechnungen	-	-	-	-	-	-	-
Bereinigte Gesamteinnahmen	23 938	2 444	982	15 742	509 263	1 065	21 350
abzüglich Zahlungen von anderen Ebenen des öffentlichen Bereichs	15 446	2 197	371	8 123	445 271	41	14 441
Nettoeinnahmen	8 492	247	611	7 619	63 992	1 024	6 910
Mehrausgaben (-) / Mehreinnahmen (+)	9 092	414	251	7 041	7 742	- 78	3 223
des Verwaltungshaushalts	4 905	6	- 21	3 535	9 443	340	3 570
des Vermögenshaushalts	4 187	408	272	3 506	- 1 701	- 417	- 348

Kreisfreie Städte (numerisch)

KR	Kreis	KR	Kreis
111	Koblenz, St.	315	Mainz, St.
211	Trier, St.	316	Neustadt a. d. Weinstr., St.
311	Frankenthal (Pfalz), St.	317	Pirmasens, St.
312	Kaiserslautern, St.	318	Speyer, St.
313	Landau i. d. Pf., St.	319	Worms, St.
314	Ludwigshafen a. Rh., St.	320	Zweibrücken, St.

Kreise (numerisch)

KR	Kreis	KR	Kreis
131	Ahrweiler	233	Vulkaneifel
132	Altenkirchen (Ww.)	235	Trier-Saarburg
133	Bad Kreuznach	331	Alzey-Worms
134	Birkenfeld	332	Bad Dürkheim
135	Cochem-Zell	333	Donnersbergkreis
137	Mayen-Koblenz	334	Germersheim
138	Neuwied	335	Kaiserslautern
140	Rhein-Hunsrück-Kreis	336	Kusel
141	Rhein-Lahn-Kreis	337	Südliche Weinstraße
143	Westerwaldkreis	338	Rhein-Pfalz-Kreis
231	Bernkastel-Wittlich	339	Mainz-Bingen
232	Eifelkreis Bitburg-Prüm	340	Südwestpfalz

Verbandsgemeinden (numerisch)

KR	VG	Verbandsgemeinde	KR	VG	Verbandsgemeinde
131	01	Adenau	140	09	Hunsrück-Mittelrhein
131	02	Altenahr	141	03	Diez
131	03	Bad Breisig	141	07	Nastätten
131	04	Brohltal	141	09	Loreley
132	03	Herdorf-Daaden	141	10	Bad Ems-Nassau
132	06	Hamm (Sieg)	141	11	Aar-Einrich
132	07	Kirchen (Sieg)	143	01	Bad Marienberg (Westerwald)
132	08	Wissen	143	02	Hachenburg
132	09	Betzdorf-Gebhardshain	143	03	Höhr-Grenzhausen
132	10	Altenkirchen-Flammersfeld	143	04	Montabaur
133	01	Bad Kreuznach	143	05	Ransbach-Baumbach
133	06	Rüdesheim	143	06	Rennerod
133	09	Kirmer Land	143	07	Selters (Westerwald)
133	10	Nahe-Glan	143	08	Wallmerod
133	11	Langenlonsheim-Stromberg	143	09	Westerburg
134	01	Baumholder	143	10	Wirges
134	02	Birkenfeld	231	01	Bernkastel-Kues
134	05	Herrstein-Rhaunen	231	06	Thalfang am Erbeskopf
135	01	Cochem-Land	231	08	Wittlich-Land
135	02	Kaisersesch	231	09	Traben-Trarbach
135	03	Ulmen	232	01	Arzfeld
135	05	Zell (Mosel)	232	05	Südeifel
137	01	Pellenz	232	06	Prüm
137	02	Maifeld	232	07	Speicher
137	03	Vordereifel	232	08	Bitburger Land
137	04	Mendig	233	01	Daun
137	07	Vallendar	233	04	Kelberg
137	08	Weißenthurm	233	06	Gerolstein
137	09	Rhein-Mosel			
138	01	Asbach			
138	02	Bad Hönningen			
138	03	Dierdorf			
138	04	Linz am Rhein			
138	05	Puderbach			
138	07	Unkel			
138	09	Rengsdorf-Waldbreitbach			
140	03	Kastellaun			
140	04	Kirchberg (Hunsrück)			
140	08	Simmern-Rheinböllen			

KR	VG	Verbandsgemeinde
235	01	Hermeskeil
235	03	Konz
235	04	Ruwer
235	06	Schweich an der Römischen Weinstraße
235	07	Trier-Land
235	08	Saarburg-Kell
331	01	Alzey-Land
331	02	Eich
331	03	Monsheim
331	05	Wöllstein
331	06	Wörrstadt
331	07	Wonnegau
332	01	Deidesheim
332	02	Freinsheim
332	05	Lambrecht (Pfalz)
332	06	Wachenheim an der Weinstraße
332	07	Leiningerland
333	02	Eisenberg (Pfalz)
333	03	Göllheim
333	04	Kirchheimbolanden
333	06	Winnweiler
333	07	Nordpfälzer Wald
334	01	Bellheim
334	02	Hagenbach
334	03	Jockgrim
334	04	Kandel
334	05	Lingenfeld
334	06	Rülzheim
335	01	Bruchmühlbach-Miesau
335	02	Enkenbach-Alsenborn
335	08	Ramstein-Miesenbach
335	09	Weilerbach
335	10	Otterbach-Otterberg

KR	VG	Verbandsgemeinde
335	11	Landstuhl
336	08	Lauferecken-Wolfstein
336	09	Oberes Glantal
336	10	Kusel-Altenglan
337	01	Annweiler am Trifels
337	02	Bad Bergzabern
337	03	Edenkoben
337	04	Herxheim
337	05	Landau-Land
337	06	Maikammer
337	07	Offenbach an der Queich
338	01	Dannstadt-Schauernheim
338	04	Maxdorf
338	06	Lambsheim-Heßheim
338	07	Römerberg-Dudenhofen
338	08	Rheinauen
339	01	Rhein-Nahe
339	02	Bodenheim
339	03	Gau-Algesheim
339	06	Nieder-Olm
339	07	Rhein-Selz
339	08	Sprendlingen-Gensingen
340	01	Dahner Felsenland
340	02	Hauenstein
340	03	Pirmasens-Land
340	04	Rodaiben
340	06	Waldfischbach-Burgalben
340	08	Zweibrücken-Land
340	09	Thaleisweiler-Wallhalben

Verbandsgemeinden (alphabetisch)

Verbandsgemeinde	KR	VG	Verbandsgemeinde	KR	VG
A			G		
Aar-Einrich	141	11	Gau-Algesheim	339	03
Adenau	131	01	Gerolstein	233	06
Altenahr	131	02	Göllheim	333	03
Altenkirchen-Flammersfeld	132	10			
Aizey-Land	331	01	H		
Annweiler am Trifels	337	01	Hachenburg	143	02
Arzfeld	232	01	Hagenbach	334	02
Asbach	138	01	Hamm (Sieg)	132	06
			Hauenstein	340	02
B			Herdorf-Daaden	132	03
Bad Bergzabern	337	02	Hermeskeil	235	01
Bad Breisig	131	03	Herrstein-Rhaunen	134	05
Bad Ems-Nassau	141	10	Herxheim	337	04
Bad Hönningen	138	02	Höhr-Grenzhausen	143	03
Bad Kreuznach	133	01	Hunsrück-Mittelrhein	140	09
Bad Marienberg (Westerwald)	143	01			
Baumholder	134	01	J		
Bellheim	334	01	Jockgrim	334	03
Bernkastel-Kues	231	01			
Betzdorf-Gebhardshain	132	09	K		
Birkenfeld	134	02	Kaisersesch	135	02
Bitburger Land	232	08	Kandel	334	04
Bodenheim	339	02	Kastellaun	140	03
Brohlthal	131	04	Kelberg	233	04
Bruchmühlbach-Miesau	335	01	Kirchberg (Hunsrück)	140	04
			Kirchen (Sieg)	132	07
C			Kirchheimbolanden	333	04
Cochem-Land	135	01	Kimer Land	133	09
			Konz	235	03
D			Kusel-Altenglan	336	10
Dahner Felsenland	340	01			
Dannstadt-Schauernheim	338	01	L		
Daun	233	01	Lambrecht (Pfalz)	332	05
Deidesheim	332	01	Lambsheim-Heßheim	338	06
Dierdorf	138	03	Landau-Land	337	05
Diez	141	03	Landstuhl	335	11
			Langenlonsheim-Stromberg	133	11
E			Lauterecken-Wolfstein	336	08
Edenkoben	337	03	Leiningerland	332	07
Eich	331	02	Lingenfeld	334	05
Eisenberg (Pfalz)	333	02	Linz am Rhein	138	04
Enkenbach-Alsenborn	335	02	Loreley	141	08
F					
Freinsheim	332	02			

Verbandsgemeinde	KR	VG	Verbandsgemeinde	KR	VG
M			T		
Maifeld	137	02	Thaleisweiler-Wallhalben	340	09
Maikammer	337	06	Thalfang am Erbeskopf	231	06
Maxdorf	338	04	Traben-Trarbach	231	07
Mendig	137	04	Trier-Land	235	07
Monsheim	331	03			
Montabaur	143	04			
N			U		
Nahe-Glan	133	10	Ulmen	135	03
Nastätten	141	07	Unkel	138	07
Nieder-Olm	339	06			
Nordpfälzer Land	333	07			
O			V		
Oberes Glantal	336	09	Vallendar	137	07
Offenbach an der Queich	337	07	Vordereifel	137	03
Otterbach-Otterberg	335	10			
P			W		
Pellenz	137	01	Wachenheim an der Weinstraße	332	06
Pirmasens-Land	340	03	Waldfischbach-Burgalben	340	06
Prüm	232	06	Wallmerod	143	08
Puderbach	138	05	Weilerbach	335	09
			Weißenthurm	137	08
			Westerburg	143	09
			Winnweiler	333	06
			Wirges	143	10
			Wissen	132	08
			Wittlich-Land	231	08
			Wonnegau	331	07
			Wöllstein	331	05
			Wörstadt	331	06
R			Z		
Ramstein-Miesenbach	335	08	Zell (Mosel)	135	05
Ransbach-Baumbach	143	05	Zweibrücken-Land	340	08
Rengsdorf-Waldbreitbach	138	09			
Rennerod	143	06			
Rheinauen	338	08			
Rhein-Mosel	137	09			
Rhein-Nahe	339	01			
Rhein-Selz	339	07			
Rodalben	340	04			
Römerberg-Dudenhofen	338	07			
Ruwer	235	04			
Rüdesheim	133	06			
Rülzheim	334	06			
S					
Saarburg-Kell	235	08			
Schweich an der Römischen Weinstraße	235	06			
Selters (Westerwald)	143	07			
Simmern-Rheinböllen	140	08			
Speicher	232	07			
Sprendlingen-Gensingen	339	08			
Südeifel	232	05			

4. Gemeinden

PLZ	Gemeindenname	KR	GE	VG	PLZ	Gemeindenname	KR	GE	VG
A					54597	Auw bei Prüm	232	202	06
54298	Aach	235	001	07	54441	Ayl	235	002	08
55767	Abentheuer	134	001	02	B				
55568	Abtweiler	133	001	10	56729	Baar	137	007	03
56729	Acht	137	001	03	55422	Bacharach, Stadt	339	003	01
55767	Achtelsbach	134	002	02	57610	Bachenberg	132	004	10
53518	Adenau, Stadt	131	001	01	76887	Bad Bergzabern, Stadt	337	005	02
67742	Adenbach	336	001	08	56864	Bad Bertrich	135	501	03
54689	Affler	232	001	05	53498	Bad Breisig, Stadt	131	006	03
53506	Ahrbrück	131	002	02	67098	Bad Dürkheim, Stadt	332	002	00
56459	Ailertchen	143	200	09	56130	Bad Ems, Stadt	141	006	10
76857	Albersweiler	337	001	01	53557	Bad Hönningen, Stadt	138	004	02
66871	Albessen	336	002	10	55545	Bad Kreuznach, große kreisangehörige Stadt	133	006	00
55234	Albig	331	001	01	56470	Bad Marienberg (Westerwald), Stadt	143	206	01
67308	Albisheim (Pfrimm)	333	001	03	53474	Bad Neuenahr-Ahrweiler, Stadt	131	007	00
56859	Alf	135	001	05	55566	Bad Sobernheim, Stadt	133	501	10
56828	Alflen	135	002	03	54657	Badem	232	007	08
56332	Alken	137	201	09	56291	Badenhard	140	005	09
55758	Allenbach	134	003	05	55576	Badenheim	339	004	08
56370	Allendorf	141	001	11	54314	Baldringen	235	003	08
55595	Allenfeld	133	002	06	65558	Balduinstein	141	503	03
57610	Almersbach	132	001	10	54597	Balesfeld	232	203	08
57642	Alpenrod	143	202	02	66851	Bann	335	002	11
56237	Alsbach	143	001	05	56424	Bannberscheid	143	003	10
57518	Alsdorf	132	002	09	76889	Barbelroth	337	006	02
54668	Alsdorf	232	002	05	55758	Bärenbach	133	008	09
67821	Alsens	333	003	07	55483	Bärenbach	140	006	04
67577	Alsheim	331	002	02	53534	Barweiler	131	008	01
67482	Altdorf	337	002	03	55606	Bärweiler	133	009	10
53505	Altenahr	131	003	02	54578	Basberg	233	002	06
55585	Altenbamberg	133	003	01	56220	Bassenheim	137	202	08
65624	Altendiez	141	002	03	67271	Battenberg (Pfalz)	332	003	07
66885	Altenglan	336	003	10	66484	Battweiler	340	202	08
66903	Altenkirchen	336	004	09	53534	Bauler	131	009	01
57610	Altenkirchen (Westerwald), Stadt	132	501	10	54673	Bauler	232	008	05
56288	Alterkülz	140	001	03	55774	Baumholder, Stadt	134	005	01
66484	Althornbach	340	201	08	54538	Bausendorf	231	004	09
56858	Altlay	135	003	05	54636	Baustert	232	009	08
67317	Altleiningen	332	001	07	67808	Bayerfeld-Steckweiler	333	004	07
54518	Altrich	231	001	08	56132	Bechen	141	008	10
67122	Altrip	338	001	08	55234	Bechenheim	331	005	01
54636	Altscheid	232	003	05	67827	Becherbach	133	011	10
56858	Altstrimmig	135	004	05	55608	Becherbach bei Kim	133	010	09
55469	Altweidelbach	140	002	08	66894	Bechhofen	340	203	08
55232	Alzey, Stadt	331	003	00	67595	Bechtheim	331	006	07
54675	Ammeldingen an der Our	232	004	05	55234	Bechtolsheim	331	007	01
54673	Ammeldingen bei Neuerburg	232	005	05	66885	Bedesbach	336	106	10
56626	Andernach, große kreisangehörige Stadt	137	003	00	54662	Beilingen	232	010	07
56584	Anhausen	138	002	09	56814	Beilstein	135	007	01
76855	Anweiler am Trifels, Stadt	337	501	01	67259	Beindersheim	338	002	06
56729	Anschau	137	004	03	54552	Beinhausen	233	003	04
53533	Antweiler	131	004	01	54340	Bekond	235	004	06
55437	Appenheim	339	001	03	56858	Belg	140	007	04
56769	Arbach	233	201	04	55469	Belgweiler	140	008	08
53533	Aremberg	131	005	01	56745	Bell	137	008	04
54518	Arenrath	231	003	08	56288	Bell (Hunsrück)	140	009	03
56729	Arft	137	006	03	76756	Bellheim	334	001	01
55595	Argenschwang	133	004	06	56459	Bellingen	143	207	09
55496	Argenthal	140	003	08	56290	Bellheim	140	010	03
55288	Armsheim	331	004	06	56170	Bendorf, Stadt	137	203	00
56244	Armshöfen	143	203	08	54538	Bengel	231	005	09
56337	Arzbach	141	201	10	67808	Bennhausen	333	005	04
54687	Arzfeld	232	201	01	55494	Benzweiler	140	011	08
55758	Asbach	134	004	05	56769	Bereborn	233	202	04
53567	Asbach	138	003	01	56766	Berenbach	233	203	04
67753	Aschbach	336	005	08	53505	Berg	131	011	02
55459	Aspishheim	339	002	08	56357	Berg	141	009	07
57627	Astert	143	204	02	76768	Berg (Pfalz)	334	002	02
56370	Attenhausen	141	003	10	55608	Berglen	134	006	05
57629	Atzelgiff	143	205	02	55469	Berglenhausen	140	012	08
56766	Auderath	135	005	03	56368	Berghausen	141	010	11
56357	Auel	141	004	08	55776	Berglangenbach	134	007	01
55569	Auen	133	005	10	54426	Berglicht	231	006	06
65582	Aull	141	005	03					
54664	Auw an der Kyll	232	006	07					

PLZ	Gemeindename	KR	GE	VG	PLZ	Gemeindename	KR	GE	VG
54518	Bergweiler	231	007	08	54316	Bonerath	235	010	04
54673	Berkoth	232	011	05	53539	Bongard	233	206	04
54570	Berlingen	233	004	06	55595	Boos	133	014	06
56729	Bermel	137	011	03	56729	Boos	137	014	03
67593	Bermersheim	331	009	07	56154	Boppard, Stadt	140	501	00
55234	Bermersheim vor der Höhe	331	008	01	54422	Börfink	134	011	02
54578	Berndorf	233	005	06	53539	Borler	233	207	04
56370	Berndroth	141	011	11	55237	Bornheim	331	012	01
54470	Bernkastel-Kues, Stadt	231	008	01	76879	Bornheim	337	014	07
57614	Berod bei Hachenburg	132	201	10	56348	Bornich	141	016	08
56414	Berod bei Wallmerod	143	208	08	57614	Borod	143	212	02
54673	Berscheid	232	012	05	67725	Börrstadt	333	009	06
55777	Berschweiler bei Baumholder	134	008	01	66904	Börsborn	336	008	09
55608	Berschweiler bei Kirm	134	009	05	66887	Bosenbach	336	009	10
56459	Berzhahn	143	209	09	66504	Bottenbach	340	205	03
57632	Berzhäusen	132	005	10	54552	Boxberg	233	010	04
54413	Bescheid	235	005	01	57555	Brachbach	132	012	07
54570	Betteldorf	233	006	01	56761	Brachtendorf	135	011	02
56355	Bettendorf	141	012	07	56459	Brandscheid	143	213	09
54533	Bettenfeld	231	009	08	54608	Brandscheid	232	207	06
54646	Bettingen	232	013	08	56338	Braubach, Stadt	141	501	02
57518	Betzdorf, Stadt	132	006	09	54472	Brauneberg	231	012	01
56283	Beulich	140	201	09	56288	Braunshorn	140	018	03
56825	Beuren	135	008	03	55595	Braunweiler	133	015	06
54413	Beuren (Hochwald)	235	008	01	55606	Brauweiler	133	016	09
56291	Bickenbach	140	014	09	54636	Brecht	232	020	08
54636	Bickendorf	232	014	08	54426	Breit	231	202	06
55234	Biebelnheim	331	010	01	56237	Breitenau	143	006	05
55546	Biebelsheim	133	012	01	66916	Breitenbach	336	010	09
55471	Biebern	140	015	08	55592	Breitenheim	133	017	10
56370	Biebrich	141	013	11	55758	Breienthal	134	013	05
66917	Biedershausen	340	204	09	53547	Breitscheid	138	006	09
67308	Biedesheim	333	006	03	55422	Breitscheid	339	007	01
54636	Biersdorf am See	232	015	08	57539	Breitscheidt	132	013	06
54675	Biesdorf	232	016	05	56370	Bremberg	141	018	11
56414	Bilkheim	143	210	08	56814	Bremm	135	012	01
76831	Billigheim-Ingenheim	337	007	05	56651	Brenk	131	201	04
55411	Bingen am Rhein, große kreisangehörige Stadt	339	005	00	56479	Bretthausen	143	214	06
56754	Binningen	135	009	02	55559	Bretzenheim	133	018	11
54518	Binsfeld	231	010	08	67725	Breunigweiler	333	011	06
54587	Birgel	233	007	06	56321	Brey	137	204	09
57589	Birkenbeul	132	007	06	56867	Briedel	135	013	05
55765	Birkenfeld, Stadt	134	010	02	56829	Brieden	135	014	02
67134	Birkenheide	338	003	04	56820	Briedern	135	015	01
57587	Birken-Honigsessen	132	008	08	54646	Brimingen	232	502	08
76889	Birkenhördt	337	008	02	54552	Brockscheid	233	011	01
56291	Birkheim	140	016	09	56332	Brodembach	137	205	09
76831	Birkweiler	337	009	05	56754	Brohl	135	016	02
65626	Birlenbach	141	014	03	56656	Brohl-Lützing	131	014	03
57612	Birnbach	132	009	10	54518	Bruch	231	013	08
54574	Birresborn	233	204	06	57539	Bruchertseifen	132	014	06
54634	Birtlingen	232	017	08	53572	Bruchhausen	138	008	07
67294	Bischheim	333	007	04	66892	Bruchmühlbach-Miesau	335	003	01
67281	Bissersheim	332	004	07	55758	Bruchweiler	134	014	05
67806	Bisterschied	333	008	07	76891	Bruchweiler-Bärenbach	340	501	01
54634	Bitburg, Stadt	232	018	00	55767	Brücken	134	015	02
57539	Bitzen	132	010	06	66904	Brücken (Pfalz)	336	011	09
56865	Blankenrath	135	010	05	53539	Brücktal	233	208	04
66869	Blaubach	336	006	10	55606	Bruschied	133	201	09
54570	Bleckhausen	233	008	01	56814	Bruttig-Fankel	135	017	01
54608	Bleialf	232	206	06	56288	Bubach	140	020	08
67273	Bobenheim am Berg	332	005	02	67308	Bubenheim	333	012	03
67240	Bobenheim-Roxheim	338	004	00	55270	Bubenheim	339	008	03
76891	Bobenthal	340	001	01	67742	Buborn	336	012	08
67482	Böbingen	337	011	03	56290	Buch	140	021	03
76833	Böchingen	337	012	05	56357	Buch	141	019	07
55595	Bockenau	133	013	06	56823	Büchel	135	018	03
67278	Bockenheim an der Weinstraße	332	006	07	55491	Büchenbeuren	140	024	04
56412	Boden	143	005	04	54608	Buchet	232	208	06
53539	Bodenbach	233	205	04	53567	Buchholz (Westerwald)	138	080	01
55294	Bodenheim	339	006	02	55469	Budenbach	140	023	08
56357	Bogel	141	015	07	55257	Budenheim	339	009	00
67459	Böhl-Iggelheim	338	005	00	54610	Büdesheim	232	209	06
67295	Bolanden	333	010	04	54426	Büdlich	231	203	06
55624	Bollenbach	134	012	05	55767	Buhlenberg	134	016	02
76887	Böllernborn	337	013	02	56859	Bullay	135	019	05
54669	Bollendorf	232	019	05	55626	Bundenbach	134	017	05
57648	Bölsberg	143	211	01	76891	Bundenthal	340	502	01
56579	Bonefeld	138	005	09	54597	Burbach	232	210	08
					56593	Bürdenbach	132	015	10

PLZ	Gemeindename	KR	GE	VG	PLZ	Gemeindename	KR	GE	VG
56843	Burg (Mosel)	231	014	09	55758	Dickesbach	134	019	05
54646	Burg	232	022	05	56332	Dieblisch	137	207	09
56659	Burgbrohl	131	202	04	54538	Diefenbach	231	020	09
56332	Burgen	137	206	09	67811	Dielkirchen	333	014	07
54472	Burgen	231	016	01	56379	Dienethal	141	027	10
57632	Burgjahr	132	016	10	55276	Dienheim	339	012	07
65558	Burgschwalbach	141	020	11	55765	Dienstweiler	134	020	02
55595	Burgsponheim	133	019	06	76889	Dierbach	337	018	02
76835	Burweiler	337	015	03	56269	Dierdorf, Stadt	138	012	03
54424	Burtscheid	231	017	06	54533	Dierfeld	231	021	08
76891	Busenberg	340	002	01	54523	Dierscheid	231	022	08
57612	Busenhausen	132	017	10	56355	Diethardt	141	502	07
					66484	Dietrichingen	340	208	08
					65582	Diez, Stadt	141	029	03
					55487	Dill	140	029	04
C					55481	Dillendorf	140	030	04
56237	Caan	143	007	05	76848	Dimbach	340	006	02
67829	Callbach	133	020	10	54614	Dingdorf	232	216	06
67316	Carlsberg	332	007	07	55234	Dintesheim	331	014	01
56379	Charlottenberg	141	021	03	67246	Dirmstein	332	010	07
66978	Clausen	340	003	04	56729	Ditscheid	137	019	03
56812	Cochern, Stadt	135	020	01	67596	Dittelsheim-Heßloch	331	015	07
66497	Contwig	340	206	08	66903	Dittweiler	336	016	09
65558	Cramberg	141	022	03	54636	Dockendorf	232	026	08
67744	Cronenberg	336	013	08	54552	Dockweiler	233	018	01
					54518	Dodenburg	231	023	08
					54576	Dohm-Lammersdorf	233	019	06
					56812	Dohr	135	021	01
					55278	Dolgesheim	339	013	07
					56290	Dommershausen	140	202	03
57567	Daaden	132	018	03	66978	Donsieders	340	007	04
56340	Dachsenhausen	141	023	02	56379	Dörnberg	141	030	03
67273	Dackenheim	332	008	02	67585	Dorn-Dürkheim	339	201	07
54649	Dackscheid	232	211	01	56357	Dornholzhausen	141	033	10
54636	Dahlem	232	024	08	55444	Dörrebach	133	025	11
56348	Dahlheim	141	024	08	76889	Dörrenbach	337	019	02
66994	Dahn, Stadt	340	004	01	67806	Dörmoschel	333	016	07
54689	Dahren	232	212	01	56348	Dörscheid	141	031	08
55595	Dalberg	133	021	06	56370	Dörsdorf	141	032	11
54689	Daleiden	232	213	01	53533	Dorsel	131	018	01
55278	Dalheim	339	010	07	55452	Dorsheim	133	026	11
55765	Dambach	134	018	02	56281	Dörth	140	031	09
54413	Damflos	235	014	01	56305	Döttesfeld	138	013	05
55432	Damscheid	140	025	09	53520	Drees	233	210	04
53520	Dankerath	131	015	01	57629	Dreifelden	143	215	02
67814	Dannenfels	333	013	04	56414	Dreikirchen	143	011	08
67125	Dannstadt-Schauernheim	338	006	01	54518	Dreis	231	024	08
54552	Darscheid	233	014	01	56472	Dreisbach	143	216	01
76848	Darstein	340	005	02	54552	Dreis-Brück	233	020	01
54689	Dasburg	232	214	01	67816	Dreisen	333	017	03
53547	Dattenberg	138	009	04	55585	Duchroth	133	027	06
56589	Datzeroth	138	010	09	54647	Dudeldorf	232	027	08
55566	Daubach	133	022	10	67373	Dudenhofen	338	007	07
56412	Daubach	143	008	04	53520	Dümpelfeld	131	501	01
54550	Daun, Stadt	233	501	01	56754	Dünfus	135	022	02
56132	Dausenau	141	025	10	56761	Düngenheim	135	023	02
54673	Dauwelshausen	232	025	05	66916	Dunzweiler	336	017	09
55442	Daxweiler	133	023	11	54597	Duppach	233	211	06
53426	Dedenbach	131	016	04	56307	Dürholz	138	014	05
56237	Deesen	143	009	05					
67146	Deidesheim, Stadt	332	009	01	E				
67742	Deimberg	336	014	08	56424	Ebernhahn	143	012	10
66503	Dellfeld	340	207	08	56370	Ebertshausen	141	034	11
54552	Demerath	233	016	01	67280	Ebertsheim	332	012	07
66871	Denweiler-Frohnbach	336	015	10	54668	Echternacherbrück	232	028	05
54570	Densborn	233	209	06	54636	Echtershausen	232	029	08
53507	Demau	131	017	02	55599	Eckelsheim	331	017	05
56307	Dembach	138	011	05	55444	Eckenroth	133	028	11
56428	Dembach (Westerwald)	143	010	10	55777	Eckersweiler	134	021	01
76857	Dembach	337	017	01	54531	Eckfeld	231	025	08
57520	Derschen	132	019	03	67480	Edenkoben, Stadt	337	020	03
55592	Desloch	133	024	10	67483	Edesheim	337	021	03
56357	Dessighofen	141	026	10	56814	Ediger-Eller	135	024	01
54340	Detzem	235	015	06	54636	Ehlenz	232	030	08
54570	Deudesfeld	233	017	01	56581	Ehlscheid	138	015	09
54411	Deuselbach	231	018	06	56357	Ehr	141	035	07
55278	Dexheim	339	011	07	66871	Ehweiler	336	018	10
54426	Dhronencken	231	019	06	67575	Eich	331	018	02
55494	Dichtelbach	140	027	08					
57520	Dickendorf	132	020	09					
55483	Dickenschied	140	028	04					

PLZ	Gemeindename	KR	GE	VG	PLZ	Gemeindename	KR	GE	VG
57612	Eichelhardt	132	022	10					
57632	Eichen	132	023	10					
53533	Eichenbach	131	021	01					
54649	Eilscheid	232	217	01					
55278	Eimsheim	339	015	07					
56751	Einig	137	023	02					
67753	Einöllen	336	019	08					
67308	Einselfthum	333	018	03					
54298	Eisenach	232	218	05					
67304	Eisenberg (Pfalz), Stadt	333	019	02					
54533	Eisenschmitt	231	026	08					
56370	Eisighofen	141	036	11					
56337	Eifelborn	143	013	04					
57580	Elben	132	024	09					
56459	Elbingen	143	501	08					
55765	Elchweiler	134	022	02					
57578	Elkenroth	132	025	09					
55765	Ellenberg	134	023	02					
56242	Ellenhausen	143	015	07					
56821	Ellenz-Poltersdorf	135	025	01					
55497	Ellern (Hunsrück)	140	035	08					
67158	Ellerstadt	332	013	06					
54552	Ellscheid	233	021	01					
55765	Ellweiler	134	024	02					
67471	Elmstein	332	014	05					
56479	Elsoff (Westerwald)	143	218	06					
66887	Elzweiler	336	021	10					
54673	Emmelbaum	232	031	05					
56281	Emmelshausen	140	036	09					
57520	Emmerzhausen	132	026	03					
56355	Endlichhofen	141	037	07					
55270	Engelstadt	339	016	03					
67677	Enkenbach-Alsenborn	335	004	02					
56850	Enkirch	231	029	09					
54340	Ensch	235	019	06					
55232	Ensheim	331	019	06					
57647	Enspel	143	219	09					
54646	Enzen	232	032	08					
55234	Eppelsheim	331	020	01					
56759	Eppenberg	135	026	02					
66957	Eppenbrunn	340	008	03					
65558	Eppenrod	141	038	03					
55494	Erbach	140	037	08					
55234	Erbes-Büdesheim	331	021	01					
54492	Erden	231	030	01					
66887	Erdesbach	336	022	10					
66996	Erfweiler	340	009	01					
56368	Ergeshausen	141	039	11					
76891	Erlenbach bei Dahn	340	010	01					
76872	Erlenbach bei Kandel	334	004	04					
56814	Ernst	135	027	01					
54668	Ernzen	232	033	05					
53579	Erpel	138	019	07					
67167	Erpolzheim	332	015	02					
57635	Ersfeld	132	027	10					
67685	Erzenhausen	335	005	09					
54518	Esch	231	031	08					
54585	Esch	233	022	06					
56357	Eschbach	141	040	07					
76831	Eschbach	337	022	05					
54619	Eschfeld	232	220	01					
55234	Esselborn	331	022	01					
55270	Essenheim	339	017	06					
76879	Essingen	337	023	07					
54636	Eßlingen	232	034	08					
67754	Eßweiler	336	023	08					
67472	Esthal	332	016	05					
54424	Etgert	231	032	06					
66871	Etschberg	336	024	10					
54655	Etteldorf	232	035	08					
56244	Ettinghausen	143	220	08					
56729	Ettringen	137	025	03					
57539	Etzbach	132	028	06					
57632	Eulenberg	132	029	10					
67685	Eulenberg	335	006	09					
56761	Eulgem	135	028	02					
54597	Euscheid	232	221	01					
76857	Eußerthal	337	024	01					
56244	Ewigshausen	143	221	07					
					F				
					56133	Fachbach	141	041	10
					56814	Faid	135	029	01
					67808	Falkenstein	333	020	06
					54317	Farschweiler	235	021	04
					56472	Fehl-Ritzhausen	143	222	01
					67824	Feilbingert	133	030	01
					54636	Feilsdorf	232	036	08
					54341	Fell	235	022	06
					57580	Fensdorf	132	030	09
					54668	Ferschweiler	232	037	05
					54597	Feuerscheid	232	222	06
					54584	Feusdorf	233	023	06
					57635	Fiersbach	132	031	10
					56341	Filsen	141	042	02
					56766	Filz	135	030	03
					67822	Finkenbach-Gersweiler	333	021	07
					54439	Fisch	235	025	08
					55743	Fischbach	134	025	05
					67693	Fischbach	335	007	02
					66996	Fischbach bei Dahn	340	011	01
					54675	Fischbach-Oberraden	232	038	05
					65558	Flacht	141	043	11
					57632	Flammersfeld	132	032	10
					76835	Flemlingen	337	025	03
					54597	Fleringen	232	223	06
					54636	Fließern	232	039	08
					55234	Flornborn	331	024	01
					55237	Flonheim	331	025	01
					67592	Flörsheim-Dalsheim	331	023	03
					54516	Flußbach	231	033	09
					57614	Fluterschen	132	033	10
					66887	Föckelberg	336	025	10
					54343	Föhren	235	026	06
					55777	Föhren-Linden	134	026	01
					57537	Forst	132	034	06
					56754	Forst (Eifel)	135	031	02
					56858	Forst (Hunsrück)	135	032	05
					67147	Forst an der Weinstraße	332	017	01
					57635	Forstmehren	132	035	10
					55234	Framersheim	331	026	01
					67737	Frankelbach	335	009	10
					67468	Frankeneck	332	018	05
					67468	Frankenstein	335	010	02
					67227	Frankenthal (Pfalz), kreisfreie Stadt	311	000	00
					76833	Frankweiler	337	026	05
					54316	Franzenheim	235	027	07
					55776	Frauenberg	134	027	01
					76872	Freckenfeld	334	005	04
					55546	Frei-Laubersheim	133	031	01
					56244	Freilingen	143	018	07
					55234	Freimersheim	331	027	01
					67482	Freimersheim (Pfalz)	337	027	03
					67251	Freinsheim, Stadt	332	019	02
					56244	Freirachdorf	143	019	07
					67361	Freisbach	334	006	05
					67596	Frettenheim	331	028	07
					54450	Freudenburg	235	028	08
					67159	Friedelsheim	332	020	06
					57520	Friedewald	132	036	03
					51598	Friesenhagen	132	037	07
					55278	Friesenheim	339	018	07
					66903	Frohnhofen	336	027	09
					55471	Fronhofen	140	039	08
					56132	Frücht	141	044	10
					53533	Fuchshofen	131	022	01
					55546	Fürfeld	133	032	01
					57539	Fürthen	132	038	06
					67136	Fußgönheim	338	008	04
					G				
					55288	Gabsheim	331	029	06
					56412	Gackenberg	143	020	04
					56651	Galenberg	131	204	04

PLZ	Gemeindename	KR	GE	VG	PLZ	Gemeindename	KR	GE	VG
56761	Gamlen	135	033	02	54533	Greimerath	231	044	08
56294	Gappenach	137	027	02	54314	Greimerath	235	033	08
55435	Gau-Algesheim, Stadt	339	019	03	56814	Greimersburg	135	036	01
55599	Gau-Bickelheim	331	030	05	56858	Grenderich	135	037	05
55296	Gau-Bischofsheim	339	020	02	55608	Griebelschied	134	032	05
67294	Gauersheim	333	022	04	66903	Gries	336	032	09
67822	Gaugrehweiler	333	023	07	54413	Grimburg	235	035	01
55234	Gau-Heppenheim	331	031	01	55459	Grolsheim	339	022	08
55239	Gau-Odernheim	331	032	01	66501	Großbundenbach	340	209	08
55578	Gau-Weinheim	331	033	06	67483	Großfischlingen	337	035	03
57580	Gebhardshain	132	039	09	56412	Großholbach	143	024	04
55595	Gebroth	133	033	06	54619	Großkampfenberg	232	229	01
54552	Gefell	233	025	01	67229	Großkarlbach	332	023	07
57627	Gehlert	143	223	02	54608	Großlangenfeld	232	230	06
55490	Gehlweiler	140	040	04	54534	Großlittgen	231	046	08
67724	Gehweiler	333	024	07	56276	Großmaiseid	138	023	03
54675	Geichlingen	232	040	05	67259	Großniedesheim	338	009	06
56379	Geilnau	141	045	03	56472	Großseifen	143	227	01
67715	Geiselberg	340	012	06	66484	Großsteinhausen	340	210	08
54413	Geisfeld	235	030	01	67745	Grumbach	336	033	08
56357	Geisig	141	046	10	57520	Grünebach	132	042	09
53539	Gelenberg	233	212	04	67269	Grünstadt, Stadt	332	024	00
56357	Gemmerich	141	047	07	56459	Guckheim	143	228	09
54673	Gemünd	232	041	05	65558	Gückingen	141	049	03
55490	Gemünden	140	041	04	55452	Guldental	133	035	11
56459	Gemünden	143	224	09	56593	Güllesheim	132	043	10
55457	Gensingen	339	021	08	55597	Gumbsheim	331	035	05
54675	Gentingen	232	042	05	56767	Gunderath	233	213	04
55743	Gerach	134	028	05	67598	Gundersheim	331	036	07
67813	Gerbach	333	025	07	67724	Gundersweiler	333	028	07
66894	Gerhardsbrunn	335	011	01	67599	Gundheim	331	037	07
56751	Gering	137	029	02	67583	Guntersblum	339	024	07
76726	Germersheim, Stadt	334	007	00	54413	Gusenburg	235	036	01
67229	Gerolsheim	332	021	07	54317	Gusterath	235	037	04
54568	Gerolstein, Stadt	233	026	06	56370	Gutenacker	141	050	11
56825	Gevenich	135	034	03	55595	Gutenberg	133	036	06
57610	Gieleroth	132	040	10	54317	Gutweiler	235	038	04
54424	Gielert	231	035	06					
56294	Gierschnach	137	030	02					
57632	Giershausen	132	041	10					
54614	Giesdorf	232	224	06	H				
57612	Giesenhausen	143	225	02	54597	Habscheid	232	231	06
56825	Gillenbeuren	135	035	03	57627	Hachenburg, Stadt	143	229	02
54558	Gillenfeld	233	027	01	55546	Hackenheim	133	037	01
54298	Gilzem	232	225	05	76767	Hagenbach, Stadt	334	008	02
67578	Gimbsheim	331	034	02	56850	Hahn	140	044	04
55767	Gimbweiler	134	029	02	56244	Hahn am See	143	232	08
54657	Gindorf	232	043	08	56472	Hahn bei Marienberg	143	231	01
67742	Ginsweiler	336	029	08	55606	Hahnenbach	133	038	09
54533	Gipperath	231	036	08	55278	Hahnheim	339	025	07
56459	Girkenroth	143	226	09	56623	Hahnstätten	141	051	11
56412	Girod	143	021	04	55776	Hahnweiler	134	033	01
54518	Gladbach	231	037	08	56357	Hainau	141	110	07
66887	Glanbrücken	336	030	08	76835	Hainfeld	337	036	03
66907	Glan-Münchweiler	336	031	09	56457	Halbs	143	233	09
56653	Glees	131	205	04	67826	Hallgarten	133	039	01
76835	Gleisweiler	337	028	03	54611	Hallschlag	233	214	06
76889	Gleiszellen-Gleishorbach	337	029	02	54646	Halsdorf	232	045	08
76831	Göcklingen	337	031	05	56283	Halsenbach	140	045	09
56244	Goddert	143	022	07	55582	Hambach	141	052	03
56290	Gödenroth	140	042	03	56761	Hambuch	135	038	02
55767	Gollenberg	134	031	02	57577	Hamm (Sieg)	132	044	06
67307	Göllheim	333	026	03	54636	Hamm	232	046	08
67377	Gommersheim	337	032	03	67580	Hamm am Rhein	331	038	02
67724	Gonbach	333	027	06	56598	Hammerstein	138	024	02
54595	Gondenbrett	232	227	06	55234	Hangen-Weisheim	331	039	07
56283	Gondershausen	140	043	09	67374	Hanhofen	338	010	07
54647	Gondorf	232	044	08	56316	Hanroth	138	025	05
53498	Gönnersdorf	131	025	03	57572	Harbach	132	045	07
54584	Gönnersdorf	233	028	06	56579	Hardert	138	026	09
67161	Gönnheim	332	022	06	56472	Hardt	143	234	01
56412	Görgeshausen	143	023	04	54649	Harqarten	232	233	01
54472	Gornhausen	231	040	01	55595	Hargesheim	133	040	06
55624	Gösenroth	134	030	05	56307	Harschbach	138	027	05
76857	Gossersweiler-Stein	337	033	01	53520	Harscheid	131	026	01
54470	Graach an der Mosel	231	041	01	54617	Harspelt	232	234	01
54426	Gräfendhron	231	042	06	56244	Hartenfels	143	025	07
53501	Grafenschaft	131	090	00	67376	Harthausen	338	011	07
54533	Gransdorf	232	228	08	56459	Härtlingen	143	230	09

PLZ	Gemeindename	KR	GE	VG	PLZ	Gemeindename	KR	GE	VG
55296	Harxheim	339	026	02	67310	Hettenleidelheim	332	027	07
54533	Hasborn	231	049	08	55758	Hettenrodt	134	040	05
66871	Haschbach am Remigiusberg	336	034	10	54523	Hetzerath	231	053	08
56858	Haserich	135	039	05	67259	Heuchelheim bei Frankenthal	338	013	06
57635	Hasselbach	132	046	10	76831	Heuchelheim-Klingen	337	040	05
56288	Hasselbach	140	046	03	57612	Heupelzen	132	051	10
67454	Haßloch	332	025	00	57627	Heuzert	143	240	02
57644	Hattert	143	235	08	57612	Hilgenroth	132	052	10
55767	Hattgenstein	134	034	02	56206	Hilgert	143	030	03
76770	Hatzenbühl	334	009	03	54576	Hillesheim, Stadt	233	029	06
56332	Hatzenport	137	208	09	67586	Hillesheim	339	028	07
76846	Hauenstein	340	014	02	56204	Hillscheid	143	031	03
66851	Hauptstuhl	335	012	11	54426	Hilscheid	231	054	06
56761	Hauroth	135	040	02	66957	Hilst	340	019	03
56291	Hausbay	140	047	09	56357	Himmighofen	141	055	07
55608	Hausen	134	035	05	55743	Hinteriefenbach	134	041	05
53547	Hausen (Wied)	138	007	09	66999	Hinterweidenthal	340	020	02
56745	Hausen	137	034	03	54570	Hinterweiler	233	030	01
67742	Hausweiler	336	035	08	54316	Hinzenburg	235	046	04
55481	Hecken	140	048	04	54421	Hinzert-Pöiert	235	047	01
53506	Heckenbach	131	027	02	67756	Hinzweiler	336	042	08
54518	Heckenmünster	231	050	08	65558	Hirschberg	141	057	03
54619	Heckhuscheid	232	236	06	55483	Hirschfeld (Hunsrück)	140	053	04
54429	Heddert	235	040	08	67732	Hirschhorn/Pfalz	335	014	10
67753	Hefersweiler	336	036	08	66996	Hirschthal	340	021	01
54426	Heidenburg	231	204	06	56729	Hirten	137	036	03
54518	Heidweiler	231	051	08	57635	Hirz-Maulsbach	132	053	10
54673	Heilbach	232	047	05	55234	Hochborn	331	011	07
56412	Heilberscheid	143	026	04	67126	Hochdorf-Assenheim	338	014	01
54636	Heilenbach	232	048	08	54472	Hochscheid	231	056	01
67699	Heiligenmoschel	335	013	10	67691	Hochspeyer	335	015	02
56412	Heiligenroth	143	027	04	66879	Hochstadt (Pfalz)	337	041	07
55779	Heimbach	134	036	01	55585	Hochstättten	133	045	01
57629	Heimborn	143	236	02	56767	Höchstberg	233	215	04
55606	Heimweiler	133	041	09	57629	Höchstenbach	143	241	02
55483	Heinzenbach	140	049	04	55606	Hochstetten-Dhaun	133	046	09
55606	Heinzenberg	133	042	09	54316	Hockweiler	235	048	07
67742	Heinzenhausen	336	038	08	56472	Hof	143	243	01
54614	Heisdorf	232	238	06	53534	Hoffeld	131	030	01
65558	Heistenbach	141	053	03	66989	Höheinöd	340	022	06
56244	Helferskirchen	143	028	10	66989	Höheischweiler	340	023	09
56479	Hellenhahn-Schellenberg	143	237	06	54570	Hohenfels-Essingen	233	033	06
55758	Hellertshausen	134	037	05	56746	Hohenleimbach	131	206	04
57612	Helmenzen	132	047	10	67744	Hohenöllen	336	043	08
57612	Helmeroth	132	048	01	67591	Hohen-Sülzen	331	041	03
67716	Heltersberg	340	015	06	66989	Höhfröschen	340	024	09
57612	Hemmelzen	132	049	01	56462	Höhn	143	242	09
55490	Henau	140	050	04	56203	Höhr-Grenzhausen, Stadt	143	032	03
55619	Hennweiler	133	043	09	56412	Holler	143	033	04
66909	Henschtal	336	037	09	56288	Hollnich	140	055	03
54314	Hentern	235	043	08	54668	Holsthum	232	053	05
55758	Herborn	134	038	05	56379	Holzappel	141	059	03
54673	Herbstmühle	232	049	05	55469	Holzbach	140	056	08
66871	Herchweiler	336	039	10	54316	Holzerath	235	050	04
57562	Herdorf, Stadt	132	050	03	56357	Holzhausen an der Haide	141	060	07
54662	Herforst	232	050	07	65558	Holzheim	141	061	03
55452	Hergenfeld	133	044	06	56479	Homburg	143	244	06
56457	Hergenroth	143	238	09	67744	Homburg	336	044	08
76872	Hergersweiler	337	037	02	56379	Hömberg	141	058	10
54317	Herl	235	044	04	54675	Hommerdingen	232	054	05
66919	Hermersberg	340	016	06	53518	Honerath	131	032	01
54411	Hermeskeil, Stadt	235	045	01	53506	Hönningen	131	029	02
56368	Herold	141	054	11	54538	Hontheim	231	057	09
67742	Herren-Sulzbach	336	040	08	67744	Hoppstädten	336	045	08
56729	Herresbach	137	035	03	55768	Hoppstädten-Weiersbach	134	042	02
55756	Herrstein	134	039	05	54497	Horath	231	058	06
56249	Herschbach	143	029	07	55606	Horbach	133	047	09
56414	Herschbach (Oberwesterwald)	143	239	08	56412	Horbach	143	034	04
66919	Herschberg	340	017	09	66851	Horbach	340	025	06
53518	Herschbroich	131	028	01	55483	Horbruch	134	043	05
66909	Herschweiler-Pettersheim	336	041	09	76771	Hördt	334	011	06
54597	Hersdorf	232	332	06	56379	Horhausen	141	062	03
67273	Herxheim am Berg	332	026	02	56593	Horhausen (Westerwald)	132	055	10
76863	Herxheim bei Landau/Pfalz	337	038	04	67724	Höringen	333	030	06
76863	Herxheimweyher	337	039	04	55469	Horn	140	058	08
54619	Herzfeld	232	240	01	66500	Hornbach, Stadt	340	211	08
67258	Heßheim	338	012	06	56766	Horperath	233	216	04
56865	Hesweiler	135	041	05	55457	Horweiler	339	029	08
66919	Hettenhausen	340	018	09	66887	Horschbach	336	046	10

PLZ	Gemeindename	KR	GE	VG	PLZ	Gemeindename	KR	GE	VG
54552	Hörscheid	233	031	01	54570	Kalenborn-Scheuern	233	036	06
54552	Hörschhausen	233	032	04	67822	Kalkofen	333	036	07
54664	Hosten	232	055	07	67169	Kallstadt	332	028	02
55758	Hottenbach	134	044	05	56294	Kalt	137	041	02
57537	Hövels	132	054	08	53520	Kaltenborn	131	037	01
56412	Hübingen	143	036	04	56220	Kaltenengers	137	209	08
56479	Hüblingen	143	245	06	65558	Kaltenholzhausen	141	065	11
55595	Hüffelsheim	133	048	06	56206	Kammerforst	143	040	03
66909	Hüffler	336	047	09	56341	Kamp-Bornhofen	141	066	02
53520	Hümmel	131	033	01	76870	Kandel, Stadt	334	013	04
53547	Hümmerich	138	030	09	54441	Kanzern	235	055	03
56414	Hundsangen	143	037	08	76889	Kapellen-Drusweiler	337	045	02
55621	Hundsbach	133	049	10	56767	Kaperich	233	217	04
56235	Hundsdorf	143	038	05	55483	Kappel	140	062	04
56281	Hungenroth	140	060	09	67744	Kappeln	336	049	08
56355	Hunzel	141	063	07	76889	Kapsweyer	337	046	02
54518	Hupperath	231	062	08	56281	Karbach	140	063	09
66882	Hütschenhausen	335	016	08	54534	Karl	231	065	08
54673	Hütten	232	056	05	54673	Karlshausen	232	064	05
54636	Hütterscheid	232	057	08	53547	Kasbach-Ohlenberg	138	501	04
54636	Hüttingen an der Kyll	232	058	08	54668	Kaschenbach	232	065	05
54675	Hüttingen bei Lahr	232	059	05	56357	Kasdorf	141	067	07
					54317	Kasel	235	056	04
I					66894	Käshofen	340	212	08
					56288	Kastellaun, Stadt	140	064	03
55743	Idar-Oberstein, große kreisangehörige Stadt	134	045	00	54441	Kastel-Staad	235	057	08
57612	Idelberg	132	056	10	67806	Katzenbach	333	037	07
54636	Idenheim	232	060	08	56368	Katzeneinbogen, Stadt	141	068	11
54636	Idesheim	232	061	08	67734	Katzweiler	335	017	10
54298	Igel	235	051	07	54552	Katzwinkel	233	037	04
67294	Ilbesheim	333	031	04	57581	Katzwinkel (Sieg)	132	080	08
76831	Ilbesheim bei Landau in der Pfalz	337	042	05	56349	Kaub, Stadt	141	069	08
56814	Illerich	135	042	02	57520	Kausen	132	059	09
54552	Immerath	233	034	01	56355	Kehlbach	141	070	07
54426	Immert	231	064	06	56729	Kehrig	137	043	03
67308	Immeseheim	333	032	03	55471	Keidelheim	140	065	08
76831	Impflingen	337	043	05	53539	Kelberg	233	218	04
67817	Imsbach	333	033	06	54427	Kell am See	235	058	08
67808	Imsweiler	333	034	07	55606	Kellenbach	133	202	09
57610	Ingelbach	132	057	10	56132	Kemmenau	141	071	10
55218	Ingelheim am Rhein, große kreisangehörige Stadt	339	030	00	56746	Kempnich	131	502	04
54636	Ingendorf	232	062	08	55758	Kempfeld	134	046	05
76865	Insheim	337	044	04	54344	Kenn	235	060	06
53520	Insul	131	034	01	54673	Keppeshausen	232	066	05
55566	Ippenschied	133	050	10	56295	Kerben	137	048	02
56843	Irmenach	231	501	09	54578	Kerpen (Eifel)	233	038	06
56479	Irmtraut	143	246	06	54589	Kerschenbach	233	219	06
54666	Irrel	232	063	05	67304	Kerzenheim	333	038	02
54689	Irrhausen	232	245	01	57632	Kescheid	132	060	10
54451	Irsch	235	052	08	54619	Kesfeld	232	247	01
56271	Isenburg	138	031	03	53506	Kesseling	131	039	02
57612	Iserf	132	058	10	54518	Kesten	231	066	01
65558	Isselbach	141	064	03	56348	Kestert	141	072	08
					57612	Kettenhausen	132	061	10
					55234	Kettenheim	331	042	01
					56220	Kettig	137	211	08
					54689	Kickeshausen	232	248	01
					67271	Kindenheim	332	029	07
					54538	Kinderbeuern	231	067	09
J					66862	Kindsbach	335	018	11
67814	Jakobsweiler	333	035	04	54538	Kinheim	231	068	09
55592	Jeckenbach	133	051	10	54597	Kinzenburg	232	249	01
66887	Jettenbach	336	048	08	57629	Kirburg	143	248	01
76751	Jockgrim	334	012	03	55481	Kirchberg (Hunsrück), Stadt	140	067	04
54689	Jucken	232	246	01	57635	Kircheib	132	062	10
55270	Jugenheim in Rheinhessen	339	031	06	57548	Kirchen (Sieg), Stadt	132	063	07
54584	Jünkerath	233	035	06	67281	Kirchheim an der Weinstraße	332	030	07
					67292	Kirchheimbolanden, Stadt	333	039	04
					53505	Kirchsahr	131	040	02
K					56729	Kirchwald	137	049	03
56459	Kaden	143	247	09	54570	Kirchweiler	233	039	01
56337	Kadenbach	143	039	04	54441	Kirf	235	062	08
56761	Kaifenheim	135	043	02	55606	Kim, Stadt	133	052	00
56829	Kail	135	044	02	67744	Kimweiler	336	050	08
56759	Kaisersesch, Stadt	135	045	02	67489	Kirweiler (Pfalz)	337	047	06
67653	Kaiserslautern, kreisfreie Stadt	312	000	00	53539	Kirsbach	233	220	04
53505	Kalenborn	131	036	02	55566	Kirschroth	133	053	10
56759	Kalenborn	135	046	02	55743	Kirschweiler	134	047	05
					56291	Kisselbach	140	068	08

PLZ	Gemeindenname	KR	GE	VG	PLZ	Gemeindenname	KR	GE	VG
54524	Klausen	231	069	08	L				
66501	Kleimbundenbach	340	213	08	56112	Lahnstein, große kreisangehörige Stadt	141	075	00
67483	Kleinfischlingen	337	048	03	56288	Lahr	140	502	02
54483	Kleinich	231	070	01	54675	Lahr	232	072	05
67271	Kleinkarlbach	332	031	07	54649	Lambertsberg	232	254	01
54597	Kleinlangenfeld	232	250	06	67466	Lambrecht (Pfalz), Stadt	332	032	05
56271	Kleinmaischeld	138	034	03	66894	Lambsborn	335	201	01
67259	Kleinniedesheim	338	015	06	67245	Lambsheim	338	016	06
66484	Kleinsteinhausen	340	214	08	54316	Lampaden	235	072	08
55270	Klein-Winternheim	339	032	06	76829	Landau in der Pfalz, kreisfreie Stadt	313	000	00
56825	Kliding	135	048	03	56814	Landkern	135	051	02
56368	Klingelbach	141	073	11	54526	Landscheid	231	503	08
76889	Klingenmünster	337	049	02	66849	Landstuhl, Sickingenstadt, Stadt	335	022	11
55469	Klosterkumbd	140	070	08	66909	Langenbach	336	056	09
56818	Klotten	135	049	01	57520	Langenbach bei Kirburg	143	253	01
55481	Kludenbach	140	071	04	56729	Langenfeld	137	060	03
54340	Klüsserath	235	063	06	56459	Langenhahn	143	254	09
76879	Knittelsheim	334	014	01	55450	Langenlonsheim	133	054	11
66917	Knopp-Labach	340	215	09	65558	Langenscheid	141	076	03
76833	Knöringen	337	050	05	55569	Langenthal	133	055	10
56330	Kobem-Gondorf	137	212	09	56729	Langscheid	137	061	03
56068	Koblenz, kreisfreie Stadt	111	000	00	54308	Langsur	235	073	07
56459	Kölbingen	143	249	09	55758	Langweiler	134	502	05
56751	Kollig	137	053	02	67746	Langweiler	336	057	08
66879	Kollweiler	335	019	09	66894	Langwieden	335	202	01
56767	Kolverath	233	222	04	54597	Lascheid	232	255	01
54472	Kommen	231	071	01	54612	Lasel	232	256	06
55278	Köngernheim	339	033	07	56759	Laubach	135	052	02
55606	Königsau	133	203	09	56288	Laubach	140	079	08
53426	Königsfeld	131	041	04	55452	Laubenheim	133	056	11
66871	Konken	336	052	10	56291	Laudert	140	080	09
54329	Konz, Stadt	235	068	03	54533	Laufeld	231	074	08
54574	Kopp	233	223	06	55487	Laufersweiler	140	081	04
66871	Körborn	336	051	10	67229	Laumersheim	332	033	07
54306	Kordel	235	069	07	54649	Lauperath	232	258	01
56370	Kördorf	141	074	11	56379	Laurenburg	141	077	03
54317	Korlingen	235	070	04	55568	Lauschied	133	057	10
54675	Körperich	232	067	05	67742	Lauferecken, Stadt	336	058	08
56288	Korweiler	140	073	03	67308	Lautersheim	333	041	03
53518	Kottenborn	131	042	01	56355	Lautert	141	078	07
56736	Kottenheim	137	055	03	54672	Lautzenbrücken	143	255	01
56767	Kötterichen	233	221	04	55483	Lautzenhausen	140	082	04
66879	Koltweiler-Schwanden	335	020	08	56332	Lehmen	137	504	09
54340	Köwerich	235	067	06	54619	Leidenborn	232	259	01
54673	Koxhausen	232	068	05	56759	Leienkaul	135	502	02
57635	Kraam	132	064	10	53518	Leimbach	131	044	01
54552	Kradenbach	233	040	01	54673	Leimbach	232	073	05
66894	Krähenberg	340	216	09	66978	Leimen	340	027	04
56283	Kratzenburg	140	075	09	76774	Leimersheim	334	016	06
54673	Krautscheid	232	253	01	56291	Leiningen	140	084	09
67757	Kreimbach-Kaulbach	336	053	08	76829	Leinsweiler	337	051	05
56630	Kretz	137	056	01	55767	Leisel	134	050	02
67706	Krickenbach	335	021	11	55779	Leitzweiler	134	051	01
67819	Kriegsfeld	333	040	04	54340	Leiwen	235	074	06
55767	Kronweiler	134	048	02	66969	Lemberg	340	028	03
57612	Kroppach	143	250	02	67823	Lettweiler	133	058	10
66957	Kröppen	340	026	03	53547	Leubsdorf	138	037	04
66909	Krottelbach	336	054	09	56244	Leuterod	143	042	10
54536	Kröv	231	072	09	56599	Leutesdorf	138	038	02
54675	Kruchten	232	069	05	54619	Lichtenborn	232	260	01
56642	Kruff	137	057	01	56479	Liebenscheid	143	256	06
56244	Krümme	143	041	07	55494	Liebshausen	140	085	08
55483	Krummenau	134	049	05	56290	Lieg	135	053	01
56593	Krunkel	132	065	10	54597	Lierfeld	232	261	01
76773	Kuhardt	334	015	06	56357	Lierschied	141	079	08
56244	Kuhnhöfen	143	251	08	56858	Liesenich	135	054	05
55471	Külz (Hunsrück)	140	076	08	54470	Lieser	231	075	01
55471	Kümbächen	140	077	08	54636	Ließem	232	074	08
57629	Kundert	143	252	02	55606	Limbach	133	059	09
56581	Kurtscheid	138	036	09	57629	Limbach	143	257	02
66869	Kusel, Stadt	336	055	10	67117	Limbürgerhof	338	017	00
54655	Kyllburg, Stadt	232	070	08	53506	Lind	131	047	02
54655	Kyllburgweiler	232	071	08					

PLZ	Gemeindename	KR	GE	VG	PLZ	Gemeindename	KR	GE	VG
57583	Mörlen	143	264	01	54422	Neuhütten	235	093	01
57629	Mörsbach	143	265	02	67271	Neuleiningen	332	038	07
55494	Mörschbach	140	096	08	54347	Neumagen-Dhron	231	092	01
54317	Morscheid	235	090	04	57520	Neunkhausen	143	270	01
67294	Morschheim	333	047	04	56479	Neunkirchen	143	271	06
55758	Mörschied	134	056	05	54426	Neunkirchen	231	093	06
56290	Mörsdorf	140	503	03	66887	Neunkirchen am Potzberg	336	066	10
67808	Mörsfeld	333	046	04	76777	Neupotz	334	022	03
56283	Morshausen	140	205	09	53577	Neustadt (Wied)	138	044	01
67591	Mörstadt	331	047	03	67433	Neustadt an der Weinstraße, kreisfreie Stadt	316	000	00
56767	Mosbruch	233	226	04	56479	Neustadt/Westerwald	143	272	06
56424	Moschheim	143	049	10	56564	Neuwied, große kreisangehörige Stadt	138	045	00
56254	Moselkern	135	065	01	54309	Newel	235	094	07
54558	Mückeln	233	046	01	56283	Ney	140	102	09
56254	Müden (Mosel)	135	066	01	56645	Nickenich	137	081	01
57614	Mudersbach	143	267	02	55481	Nieder Kostenz	140	105	04
57555	Mudersbach	132	072	07	56414	Niederrohr	143	273	08
65623	Mudershausen	141	089	11	66887	Niederthalben	336	067	10
56291	Mühlpfad	140	098	09	56357	Niederbachheim	141	094	07
54636	Mülbach	232	083	08	56589	Niederbreitbach	138	047	09
54486	Mülheim (Mosel)	231	090	01	55767	Niederbrombach	134	057	02
56218	Mülheim-Kärlich, Stadt	137	216	08	55432	Niederburg	140	104	09
53520	Müllenbach	131	051	01	57520	Niederdreisbach	132	075	03
56761	Müllenbach	135	067	02	56651	Niederdürenbach	131	054	04
55595	Münchwald	133	068	06	56412	Niederelbert	143	053	04
76857	Münchweiler am Klingbach	337	054	01	56412	Niedererbach	143	054	04
67728	Münchweiler an der Alsenz	333	048	06	56332	Niederfell	137	217	09
66981	Münchweiler an der Rodalb	340	032	04	57572	Niederfischbach	132	076	07
56271	Mündersbach	143	268	02	54675	Niedergeckler	232	089	05
56729	Münk	137	077	03	55767	Niederhambach	134	058	02
67822	Münsterappel	333	049	07	55585	Niederhausen	133	070	06
56294	Münstermaifeld, Stadt	137	501	02	67822	Niederhausen an der Appel	333	050	07
55424	Münster-Sarmsheim	339	038	01	55413	Niederheimbach	339	040	01
54570	Mürtenbach	233	227	06	55437	Nieder-Hilbersheim	339	041	03
53533	Müsch	131	052	01	56316	Niederhofen	138	048	05
57629	Müschelbach	143	269	02	76889	Niederhorbach	337	055	02
54534	Musweiler	231	091	08	55758	Niederhosenbach	134	059	05
55469	Mutterschied	140	099	08	57589	Niederirsen	132	077	06
67112	Mutterstadt	338	019	00	67700	Niederkirchen	335	029	10
54608	Mützenich	232	271	06	67150	Niederkirchen bei Deidesheim	332	039	01
54673	Muxerath	232	084	05	55469	Niederkumbd	140	106	08
N									
56729	Nachtsheim	137	079	03	54614	Niederlauch	232	276	06
55234	Nack	331	050	01	66879	Niedermohr	335	030	08
55299	Nackenheim	339	039	02	67822	Niedermoschel	333	051	07
55469	Nannhausen	140	100	08	56629	Niedermesien	141	095	11
66909	Nanzdietschweiler	336	064	09	54533	Niederöfflingen	231	095	08
54673	Nasingen	232	085	05	55268	Nieder-Olm, Stadt	339	042	06
56377	Nassau, Stadt	141	091	10	76889	Niederotterbach	337	056	02
56355	Nastätten, Stadt	141	092	07	54649	Niederpierscheid	232	277	01
54636	Nattenheim	232	086	08	54675	Niederraden	232	090	05
56753	Naunheim	137	080	02	56479	Niederrolfbach	143	274	06
56237	Nauort	143	050	05	56244	Niedersayn	143	275	10
54340	Naurath (Eifel)	235	091	06	54533	Niederscheidweiler	231	096	08
54426	Naurath (Wald)	235	092	01	76891	Niederschlettenbach	340	033	01
57583	Nauroth	132	073	09	55487	Niedersohren	140	107	04
56858	Neef	135	068	05	54570	Niederstadtfeld	233	052	01
56820	Nehren	135	069	01	66879	Niederstauftenbach	336	068	10
54552	Neichen	233	048	04	54634	Niederstedem	232	091	08
54657	Neidenbach	232	087	08	56593	Niedersteinebach	132	078	10
67468	Neidenfels	332	037	05	56291	Niedert	140	108	09
57638	Neitersen	132	502	10	56368	Niedertiefenbach	141	096	11
56412	Nentershausen	143	051	04	56357	Niederwallmenach	141	097	07
54552	Nerdlen	233	049	01	57614	Niederwambach	138	050	05
54570	Neroth	233	050	06	55491	Niederweiler	140	109	04
67749	Nerzweiler	336	065	08	54636	Niederweiler	232	092	08
65623	Netzbach	141	093	11	54668	Niederweis	232	093	05
55546	Neu-Bamberg	133	069	01	56179	Niederwerth	137	218	07
76776	Neuburg am Rhein	334	021	02	55234	Nieder-Wiesen	331	051	01
54597	Neuendorf	232	272	06	55758	Niederwöresbach	134	060	05
54673	Neuerburg, Stadt	232	088	05	56651	Niederzissen	131	055	04
55471	Neuerkirch	140	101	08	54646	Niehl	232	094	05
56335	Neuhäusel	143	052	04	54518	Niersbach	231	504	08
54597	Neuheilenbach	232	273	08	55283	Nierstein	339	043	07
67680	Neuhemsbach	335	028	02	56132	Nievem	141	098	10
67141	Neuhofen	338	020	08	54612	Nimschuscheid	232	279	06
					54614	Nimsreuland	232	280	06
					57645	Nister	143	276	02

PLZ	Gemeindename	KR	GE	VG	PLZ	Gemeindename	KR	GE	VG
54647	Pickließem	232	105	08	67829	Reiffelbach	133	084	10
54498	Piesport	231	105	01	53520	Reifferscheid	131	069	01
56753	Pillig	137	087	02	56861	Reil	231	110	09
54649	Pintesfeld	232	291	01	53539	Reimerath	233	233	04
66953	Pirmasens, kreisfreie Stadt	317	000	00	54421	Reinsfeld	235	114	01
54595	Pittenbach	232	292	06	54689	Reipeldingen	232	298	01
56637	Plaidt	137	088	01	67753	Reipoltskirchen	336	085	08
54673	Plascheid	232	106	05	56357	Reitzenhain	141	115	08
54518	Platten	231	107	08	67753	Reisberg	336	086	08
56593	Pleckhausen	132	090	10	53424	Remagen, Stadt	131	070	00
54518	Plein	231	108	08	56579	Rengsdorf	138	061	09
76889	Pleisweiler-Oberhofen	337	062	02	56477	Rennerod, Stadt	143	286	06
55576	Pleifersheim	133	080	01	56769	Retterath	233	234	04
55469	Pleizenhausen	140	118	08	57635	Rettersen	132	094	10
54597	Plütscheid	232	293	01	56357	Rettershain	141	116	07
54316	Pluwig	235	107	04	56370	Rettert	141	117	11
56357	Pohl	141	111	10	56727	Reudelsterz	137	092	03
56751	Polch, Stadt	137	089	02	54597	Reuth	233	235	06
54340	Pölich	235	108	06	55624	Rhaunen	134	069	05
56829	Pommern	135	072	01	55494	Rheinböllen	140	125	08
53534	Pomster	131	065	01	53619	Rheinbreitbach	138	062	07
56459	Pottum	143	284	09	56598	Rheinbrohl	138	063	02
57589	Pracht	132	091	06	76764	Rhein Zabern	334	024	03
56346	Prath	141	112	08	56321	Rhens, Stadt	137	221	09
54689	Preischeid	232	294	01	76835	Rhodt unter Rietburg	337	066	03
54664	Preist	232	107	07	66484	Riedelberg	340	221	08
54597	Pronsfeld	232	295	06	56745	Rieden	137	093	04
54595	Prüm, Stadt	232	296	06	55469	Riegenroth	140	126	08
54668	Prümzurlay	232	108	05	66509	Riesweiler-Mühlbach	340	222	09
56305	Puderbach	138	057	05	55499	Riesweiler	140	127	08
56862	Pünderich	135	073	05	55765	Rimsberg	134	070	02
					76857	Rinnthal	337	067	01
					55767	Rinzenberg	134	071	02
Q					54340	Riol	235	115	06
					54636	Rittersdorf	232	109	08
66851	Queidersbach	335	037	11	67294	Rittersheim	333	062	04
53518	Quiddelbach	131	066	01	54518	Rivenich	231	111	08
56242	Quirnbach	143	061	07	54317	Riveris	235	116	04
66909	Quirnbach/Pfalz	336	501	09	67806	Rockenhausen, Stadt	333	502	07
67280	Quirnheim	332	042	07	54570	Rockeskyll	233	058	06
					66976	Rodalben, Stadt	340	038	04
R					53520	Rodder	131	072	01
					56858	Rödelhausen	140	128	04
57612	Racksen	132	092	10	67688	Rodenbach	335	040	09
54310	Ralingen	235	111	07	57639	Rodenbach bei Puderbach	138	064	05
76857	Ramberg	337	064	01	55481	Rödern	140	129	04
66887	Rammelsbach	336	079	10	54673	Rodershausen	232	110	05
67305	Ramsen	333	060	02	67127	Rödersheim-Gronau	338	022	01
66877	Ramstein-Miesenbach, Stadt	335	038	08	56754	Roes	135	075	02
56235	Ransbach-Baumbach, Stadt	143	062	05	54636	Röhl	232	111	08
76829	Ranschbach	337	065	05	55776	Rohrbach	134	073	01
67808	Ransweiler	333	061	07	55490	Rohrbach	140	130	04
54413	Rascheid	235	112	01	76865	Rohrbach	337	068	04
67744	Rathskirchen	333	201	07	67354	Römerberg	338	023	07
66887	Rathweiler	336	081	10	54597	Rommersheim	232	300	06
57614	Ratzert	138	058	05	54411	Rorodt	231	112	06
56316	Raubach	138	059	05	76835	Roschbach	337	069	03
55592	Raumbach	133	081	10	54619	Roscheid	232	301	01
55471	Ravengiersburg	140	119	08	57520	Rosenheim			
56850	Raversbeuren	140	120	04		(Landkreis Altenkirchen)	132	095	09
55469	Rayerschied	140	121	08	66894	Rosenkopf	340	223	08
53506	Rech	131	068	02	53547	Roßbach	138	065	09
56370	Reckenroth	141	113	11	56271	Roßbach	143	287	02
55481	Reckershausen	140	122	04	56459	Rotenhain	143	288	09
55566	Rehbach	133	082	10	57539	Roth	132	096	06
55592	Rehborn	133	083	10	55442	Roth	133	085	11
56479	Rehe	143	285	06	56288	Roth	140	131	03
66907	Rehweiler	336	082	09	56368	Roth	141	118	11
55471	Reich	140	123	08	54675	Roth an der Our	232	112	05
55776	Reichenbach	134	068	01	54597	Roth bei Prüm	232	302	06
66879	Reichenbach-Steegen	335	501	09	56459	Rothensbach	143	289	09
56357	Reichenberg	141	114	08	67753	Rothselberg	336	087	08
67759	Reichsthal	333	202	07	55767	Rötsweiler-Nockenthal	134	072	02
66871	Reichweiler	336	084	10	57632	Rott	132	097	10
56865	Reidenhausen	135	074	05	55595	Roxheim	133	086	06
66507	Reifenberg	340	220	09	56295	Rüber	137	095	02
57632	Reiferscheid	132	093	10	56244	Rückerroth	143	064	07
54619	Reiff	232	297	01	55776	Rückweiler	134	074	01
					55593	Rüdesheim	133	117	06

PLZ	Gemeindename	KR	GE	VG	PLZ	Gemeindename	KR	GE	VG
76761	Rülzheim	334	025	06	55497	Schnorbach	140	138	08
76891	Rumbach	340	039	01	54441	Schoden	235	122	08
55452	Rümmelsheim	133	087	11	54314	Schömerich	235	123	02
56412	Ruppach-Goldhausen	143	065	04	66996	Schönau (Pfalz)	340	045	01
67152	Ruppertsberg	332	043	01	54552	Schönbach	233	064	01
67808	Ruppertsecken	333	065	07	54426	Schönberg	231	115	06
56357	Ruppertshofen	141	120	07	55469	Schönborn	140	139	08
66957	Ruppertsweiler	340	040	03	56370	Schönborn	141	126	11
55776	Ruschberg	134	075	01	67808	Schönborn	333	068	07
56584	Rüscheid	138	066	09	54316	Schöndorf	235	124	04
67308	Rüssingen	333	064	03	57638	Schöneberg	132	099	10
66869	Ruthweiler	336	088	10	55444	Schöneberg	133	091	11
66887	Rutweiler am Glan	336	089	10	54614	Schönecken	232	304	06
67752	Rutweiler an der Lauter	336	090	08	66901	Schönenberg-Kübelberg	336	092	09
					67707	Schopp	335	204	11
S					55288	Schornsheim	331	059	06
					53520	Schuld	131	074	01
66919	Saalsstadt	340	041	09	54586	Schüller	233	239	06
54439	Saarburg, Stadt	235	118	08	57632	Schürdt	132	100	10
56648	Saffig	137	096	01	54570	Schutz	233	065	01
54570	Salm	233	060	06	57520	Schutzbach	132	101	03
54528	Salmthal	231	113	08	55270	Schwabenheim an der Selz	339	051	03
56414	Salz	143	290	08	56281	Schwall	140	140	09
56479	Salzburg	143	291	06	76848	Schwanheim	340	047	02
67813	Sankt Alban	333	066	07	55481	Schwarzen	140	141	04
56858	Sankt Aldegund	135	076	05	54533	Schwarzenborn	231	116	08
56329	Sankt Goar, Stadt	140	133	09	55629	Schwarzerden	133	205	09
56346	Sankt Goarshausen, Loreleystadt, Stadt	141	121	08	67685	Schwedelbach	335	043	09
56727	Sankt Johann	137	097	03	67365	Schwegenheim	334	028	05
55578	Sankt Johann	339	050	08	54338	Schweich, Stadt	235	125	06
66887	Sankt Julian	336	095	08	76889	Schweigen-Rechtenbach	337	071	02
55595	Sankt Katharinen	133	088	06	56377	Schweighausen	141	127	10
53562	Sankt Katharinen (Landkreis Neuwied)	138	068	04	76889	Schweighofen	337	072	02
67487	Sankt Martin	337	070	06	67744	Schweinschied	133	092	10
56220	Sankt Sebastian	137	222	08	67808	Schweisweiler	333	069	06
54655	Sankt Thomas	232	113	08	66957	Schweix	340	048	03
55471	Sargenroth	140	134	08	55444	Schweppenhausen	133	093	11
54552	Sarmersbach	233	061	01	55624	Schwerbach	134	079	05
56767	Sassen	233	236	04	54597	Schwirzheim	232	305	06
65391	Sauerthal	141	122	08	55767	Schwollen	134	080	02
55291	Saulheim	331	058	06	56479	Seck	143	292	06
54558	Saxler	233	062	01	56377	Seelbach	141	128	10
53426	Schalkenbach	131	073	04	57632	Seelbach (Westerwald)	132	103	10
54552	Schalkenmehren	233	063	01	57577	Seelbach bei Hamm (Sieg)	132	102	06
67701	Schallodenbach	335	041	10	67744	Seelen	333	203	07
54668	Schankweiler	232	114	05	55629	Seesbach	133	094	10
54636	Scharbillig	232	115	08	54636	Seffern	232	119	08
66919	Schauerberg	340	042	09	54518	Sefferweich	232	120	08
55758	Schauen	134	076	05	54518	Sehlem	231	117	08
56865	Schauen	135	077	05	55444	Seibersbach	133	095	11
76779	Scheibenhardt	334	027	02	57632	Seifen	132	104	10
54611	Scheid	233	237	06	54655	Seinsfeld	232	306	08
56379	Scheidt	141	124	03	54597	Seiwerath	232	307	06
54673	Scheitenkorb	232	116	05	57537	Selbach (Sieg)	132	105	08
66869	Schellweiler	336	091	10	66871	Selchenbach	336	094	10
56244	Schenkelberg	143	066	07	54608	Sellerich	232	308	06
57584	Scheuerfeld	132	098	09	56242	Selters (Westerwald), Stadt	143	067	07
54673	Scheuern	232	117	05	55278	Selzen	339	053	07
67823	Schiersfeld	333	067	07	67681	Sembach	335	205	02
65623	Schiesheim	141	125	11	54619	Sengerich	232	309	01
67105	Schifferstadt, Stadt	338	025	00	56820	Senheim	135	079	01
54429	Schillingen	235	119	08	53520	Senscheid	131	075	01
66996	Schindhard	340	043	01	55758	Sensweiler	134	081	05
54534	Schladt	231	114	08	54455	Serrig	235	126	08
54340	Schleich	235	120	06	56237	Sessenbach	143	068	05
54636	Schleid	232	118	08	56244	Sessenhausen	143	069	07
55483	Schlierschied	140	135	04	54617	Sevenig (Our)	232	310	01
55596	Schloßböckelheim	133	089	06	54673	Sevenig bei Neuerburg	232	121	05
67718	Schmalenberg	340	044	06	76833	Sieboldingen	337	073	05
55758	Schmidthachenbach	134	077	05	56729	Siebenbach	137	099	03
55765	Schmißberg	134	078	02	55599	Siefersheim	331	060	05
66484	Schmitshausen	340	224	09	55758	Sien	134	082	05
56825	Schmitt	135	078	03	55758	Sienhachenbach	134	083	05
67829	Schmittweiler	133	090	10	53520	Sierscheid	131	076	01
67699	Schneckenhausen	335	042	10	56427	Siershahn	143	070	10
55608	Schneppenbach	133	204	09	55767	Siesbach	134	084	02
					76857	Sitz	337	074	01
					56337	Simmern	143	071	04
					55469	Simmern/Hunsrück, Stadt	140	144	08

PLZ	Gemeindename	KR	GE	VG	PLZ	Gemeindename	KR	GE	VG
55618	Simmertal	133	096	09					
56379	Singhofen	141	129	10					
54675	Sinspelt	232	122	05					
53489	Sinzig, Stadt	131	077	00					
67729	Sippersfeld	333	071	06					
67823	Sitters	333	072	07					
55487	Sohren	140	145	04					
55487	Sohrschied	140	146	04					
54317	Sommerau	235	129	04					
55595	Sommerloch	133	098	06					
55767	Sonnenberg-Winnenberg	134	085	02					
55758	Sonnschied	134	086	05					
55270	Sörgenloch	339	054	06					
57636	Sörth	132	106	10					
56858	Sosberg	135	080	05					
55595	Spabrücken	133	099	06					
55595	Spail	133	100	06					
54529	Spangdahlem	232	311	07					
56322	Spay	137	223	09					
54662	Speicher	232	123	07					
56288	Spesenroth	140	147	03					
56746	Spessart	131	208	04					
67346	Speyer, kreisfreie Stadt	318	000	00					
55288	Spiesheim	331	061	06					
76848	Spirkelbach	340	049	02					
55595	Sponheim	133	101	06					
55576	Sprendlingen	339	056	08					
55271	Stadecken-Eisheim	339	057	06					
54589	Stadtkyll	233	240	06					
67808	Stahlberg	333	073	07					
56412	Stahlhofen	143	072	04					
56459	Stahlhofen am Wiesensee	143	293	09					
67816	Standenbühl	333	074	03					
56843	Starkenburg	231	120	09					
55568	Staudernheim	133	102	10					
56424	Staudt	143	073	10					
56276	Stebach	138	069	03					
54597	Steffeln	233	241	06					
57614	Steimel	138	070	05					
66851	Steinalben	340	050	06					
56291	Steinbach	140	148	08					
67808	Steinbach am Donnersberg	333	075	06					
66909	Steinbach am Glan	336	096	09					
55599	Stein-Bockenheim	331	062	05					
54655	Steinborn	232	313	08					
57629	Steinebach an der Wied	143	294	02					
57520	Steinebach/Sieg	132	107	09					
54552	Steinberg	233	067	01					
56414	Steinfrenz	143	074	08					
56244	Steinen	143	075	07					
57518	Steineroth	132	108	09					
76889	Steinfeld	337	076	02					
54552	Steiningen	233	068	01					
56479	Stein-Neukirch	143	295	06					
56379	Steinsberg	141	130	03					
76872	Steinweiler	334	030	04					
66879	Steinwenden	335	044	08					
57629	Stein-Wingert	143	296	02					
67705	Steizenberg	335	045	11					
67294	Stetten	333	076	04					
55758	Stipshausen	134	087	05					
54646	Stockem	232	124	08					
56472	Stockhausen-Ilffurth	143	297	01					
56459	Stockum-Püschchen	143	298	09					
56587	Straßenhaus	138	071	09					
57629	Streithausen	143	299	02					
54597	Strickscheid	232	315	01					
54558	Strohn	233	070	01					
55442	Stromberg, Stadt	133	103	11					
54552	Strotzbüsch	233	071	01					
56357	Strüth	141	131	07					
57614	Stürzelbach	132	109	10					
54636	Sülm	232	125	08					
55758	Sulzbach	134	088	05					
56379	Sulzbach	141	132	10					
67734	Sulzbachtal	335	046	10					
55286	Sulzheim	331	063	06					
					T				
					54441	Taben-Rodt	235	131	08
					54426	Talling	231	122	06
					54456	Tawern	235	132	03
					56858	Tellig	135	081	05
					54441	Temfels	235	133	03
					67806	Teschenmoschel	333	077	07
					66987	Thaleischweiler-Fröschen	340	051	09
					54424	Thalfang	231	123	06
					56584	Thalhausen	138	072	09
					66871	Thallichtenberg	336	097	10
					66871	Theisbergstegen	336	098	10
					54317	Thomm	235	135	04
					56291	Thörlingen	140	149	09
					54340	Thörnich	235	134	06
					56743	Thür	137	101	04
					55471	Tiefenbach	140	150	08
					55546	Tiefenthal	133	104	01
					67311	Tiefenthal	332	044	07
					55481	Todenroth	140	151	04
					56841	Traben-Trarbach, Stadt	231	124	09
					55595	Traisen	133	105	06
					54441	Trassem	235	136	08
					55413	Trechtingshausen	339	058	01
					56253	Treis-Karden	135	082	01
					54290	Trier, kreisfreie Stadt	211	000	00
					53520	Trierscheid	131	079	01
					54311	Trierweiler	235	137	07
					56753	Trimbs	137	102	02
					54636	Trimport	232	126	08
					67705	Tripstadt	335	047	11
					54349	Trittenheim	235	207	06
					66957	Trulben	340	052	03
					U				
					54689	Übereisenbach	232	127	05
					55288	Udenheim	331	064	06
					54552	Üdersdorf	233	075	01
					54552	Udler	233	074	01
					55278	Uelversheim	339	059	07
					56767	Uersfeld	233	242	04
					56767	Ueß	233	243	04
					56290	Uhler	140	153	03
					56766	Ulmen	135	083	03
					66887	Ulmet	336	099	10
					55278	Uندنheim	339	060	07
					53572	Unkel, Stadt	138	073	07
					67823	Unkenbach	333	078	07
					57648	Unnau	143	300	01
					67746	Unterjeckenbach	336	100	08
					56412	Untershausen	143	077	04
					55483	Unzenberg	140	154	04
					54673	Uppershausen	232	128	05
					56317	Urbach	138	074	05
					56182	Urbar	137	224	07
					55430	Urbar	140	155	09
					56761	Urmersbach	135	084	02
					56220	Urmitz	137	225	08
					56825	Urschmitt	135	085	03
					54539	Ürzig	231	125	01
					54655	Usch	232	129	08
					54675	Utscheid	232	102	05
					54619	Üttfeld	232	333	01
					56291	Utzenhain	140	156	09
					54552	Utzerath	233	077	01
					54579	Üxheim	233	076	06
					V				
					56179	Vallendar, Stadt	137	226	07
					56812	Valwig	135	086	01

PLZ	Gemeindename	KR	GE	VG	PLZ	Gemeindename	KR	GE	VG
55758	Veitsrodt	134	089	05	54636	Weidingen	232	132	05
54472	Veldenz	231	126	01	56825	Weiler	135	089	03
55578	Vendersheim	331	065	06	56729	Weiler	137	110	03
67482	Venningen	337	077	03	55413	Weiler bei Bingen	339	063	01
53560	Vettelschoß	138	075	04	55627	Weiler bei Monzingen	133	111	10
56244	Vielbach	143	078	07	67685	Weilerbach	335	049	09
54314	Vierherrenborn	235	140	08	56379	Weinähr	141	135	10
66957	Vinningen	340	053	03	67366	Weingarten (Pfalz)	334	032	05
56729	Virneburg	137	105	03	55278	Weinolsheim	339	064	07
76857	Völkersweiler	337	078	01	55595	Weinsheim	133	112	06
57612	Volkerzen	132	110	10	54595	Weinsheim	232	226	06
56745	Volkesfeld	137	106	04	56348	Weisel	141	136	08
55758	Vollmersbach	134	090	05	67273	Weisenheim am Berg	332	049	02
76744	Vollmersweiler	334	031	04	67256	Weisenheim am Sand	332	050	02
55546	Volxheim	133	106	01	56575	Weißenthurm, Stadt	137	228	08
76889	Vorderweidenthal	337	079	02	57586	Weitfeld	132	113	03
					55624	Weitersbach	134	092	05
					55629	Weitersborn	133	113	09
W					56191	Weitersburg	137	229	07
					67808	Weitersweiler	333	081	03
67591	Wachenheim	331	066	03	53539	Welcherath	233	244	04
67157	Wachenheim an der Weinstraße, Stadt	332	046	06	66887	Welchweiler	336	103	10
56826	Wagenhausen	135	087	03	55576	Welgesheim	339	065	08
55494	Wahlbach	140	158	08	57644	Welkenbach	143	306	02
55491	Wahlenau	140	159	04	54441	Wellen	235	146	03
55234	Wahlheim	331	067	01	56753	Welling	137	112	02
57614	Wahlrod	143	301	02	54298	Welschbillig	235	501	07
66909	Wahnwegen	336	101	09	56729	Welschenbach	137	113	03
56477	Waiqandshain	143	302	06	56412	Welschneudorf	143	079	04
55425	Waldalgesheim	339	062	01	56357	Welterod	141	137	07
55596	Waldböckelheim	133	107	06	56459	Weitersburg	143	307	09
56588	Waldbreitbach	138	076	09	55234	Wendelsheim	331	070	05
56323	Waldesch	137	227	09	57635	Werkhausen	132	114	10
67714	Waldfischbach-Burghalben	340	054	06	76857	Wernersberg	337	083	01
67822	Waldgrehweiler	333	079	07	56414	Weroth	143	080	08
76857	Waldhambach	337	080	01	53520	Wershofen	131	082	01
54673	Waldhof-Falkenstein	232	130	05	66919	Weselberg	340	055	09
55444	Waldlaubersheim	133	108	11	56457	Westerburg, Stadt	143	308	09
67693	Waldleiningen	335	048	02	56479	Westernohe	143	309	06
66914	Waldmohr	336	102	09	67368	Westheim (Pfalz)	334	033	05
56479	Waldmühlen	143	303	06	67593	Westhofen	331	071	07
53498	Waldorf	131	081	03	54646	Wettlingen	232	133	08
54320	Waldrach	235	141	04	56357	Weyer	141	138	08
76857	Waldrohrbach	337	081	01	57635	Weyerbusch	132	115	10
67165	Waldsee	338	026	08	76835	Weyher in der Pfalz	337	084	03
54429	Waldweiler	235	142	08	55758	Wickenrodt	134	093	05
56865	Walhausen	135	088	05	56291	Wiebelsheim	140	161	09
54570	Wallenborn	233	079	01	57629	Wied	143	310	02
54675	Wallendorf	232	131	05	56294	Wierschem	137	114	02
54597	Wallersheim	232	318	06	54636	Wiersdorf	232	134	08
55578	Wallertheim	331	068	06	66894	Wiesbach	340	227	08
66917	Wallhalben	340	225	09	54578	Wiesbaum	233	083	06
55595	Wallhausen	133	109	06	53534	Wiesemscheid	131	083	01
57584	Wallmenroth	132	111	09	67744	Wiesweiler	336	104	08
56414	Wallmerod	143	304	08	76848	Wilgartswiesen	340	057	02
54531	Wallscheid	231	127	08	56479	Willingen	143	311	06
54578	Walsdorf	233	080	06	56459	Willmenrod	143	312	09
66484	Walshausen	340	226	08	56594	Willroth	132	116	10
76833	Walsheim	337	082	05	54533	Willwerscheid	231	132	09
57632	Walterschen	132	112	10	54655	Wilsecker	232	135	08
55442	Warmstroth	133	110	11	54459	Wiltigen	235	148	03
67681	Wartenberg-Rohrbach	333	080	06	55767	Wilzenberg-Hußweiler	134	094	02
56370	Wasenbach	141	133	03	53518	Wimbach	131	084	01
56653	Wassenach	131	209	04	54457	Wincheringen	235	149	08
54332	Wasserliesch	235	143	03	56379	Winden	141	139	10
67319	Wattenheim	332	047	07	76872	Winden	334	034	04
54595	Watzersath	232	320	06	55452	Windesheim	133	114	11
54612	Wawern	232	321	06	53578	Windhagen	138	077	01
54441	Wawern	235	144	03	54558	Winkel (Eifel)	233	084	01
54649	Waxweiler	232	322	01	57644	Winkelbach	143	313	02
56653	Wehr	131	210	04	56459	Winnen	143	314	09
56745	Weibern	131	211	04	53520	Winnerath	131	085	01
55758	Weiden	134	091	05	56333	Winnigen	137	230	09
56355	Weidenbach	141	134	07	67722	Winnweiler	333	503	06
54570	Weidenbach	233	081	01	54614	Winnigen	232	327	06
56244	Weidenhahn	143	305	07	55595	Winterbach	133	115	06
67475	Weidenthal	332	048	05	66484	Winterbach (Pfalz)	340	228	09
					67822	Winterborn	333	083	07

PLZ	Gemeindename	KR	GE	VG	PLZ	Gemeindename	KR	GE	VG
55595	Winterburg	133	116	10	55286	Wörstadt	331	073	06
54608	Winterscheid	232	328	06	76744	Wörth am Rhein, Stadt	334	501	00
67587	Wintersheim	339	066	07	56858	Würrich	140	165	04
54616	Winterspelt	232	329	06	67808	Würzweiler	333	084	07
56355	Winterwerb	141	140	07	55471	Wüschheim	140	166	08
54487	Wintrich	231	133	01					
53534	Wirft	131	086	01	Z				
56814	Wirfus	135	090	01					
56422	Wirges, Stadt	143	081	10	56477	Zehnhausen bei Rennerod	143	315	06
56237	Wirscheid	143	082	05	56414	Zehnhausen bei Wallmerod	143	316	08
55758	Wirschweiler	134	095	05	67378	Zeiskam	334	036	01
57537	Wissen, Stadt	132	117	08	56856	Zell (Mosel), Stadt	135	092	05
54636	Wißmannsdorf	232	501	08	67308	Zellertal	333	501	03
56237	Wittgert	143	084	05	54492	Zellingen-Rachtig	231	136	01
54516	Wittlich, Stadt	231	134	00	54313	Zemmer	235	151	07
57614	Woldert	138	078	05	54655	Zendscheid	232	331	08
56244	Wöflerlingen	143	085	07	54314	Zerf	235	152	08
55578	Wolfsheim	339	202	08	56761	Zettingen	135	093	02
67752	Wolfstein, Stadt	336	105	08	57632	Ziegenhain	132	119	10
56332	Wolken	137	231	09	56288	Zilshausen	140	504	03
56826	Wollmerath	135	091	03	56379	Zimmerschied	141	141	10
55597	Wöllstein	331	072	05	55270	Zornheim	339	067	06
57635	Wölmersen	132	118	10	55576	Zolzenheim	339	068	08
54636	Wolsfeld	232	137	08	54422	Züsch	235	153	01
55481	Womrath	140	163	04	66482	Zweibrücken, kreisfreie Stadt	320	000	00
55599	Wonsheim	331	075	05	54673	Zweifelscheid	232	138	05
55490	Woppenroth	140	164	04					
67547	Worms, kreisfreie Stadt	319	000	00					

Impressum

Herausgeber:
Statistisches Landesamt Rheinland-Pfalz
Mainzer Straße 14-16
56130 Bad Ems

Telefon: 02603 71-0
Telefax: 02603 71-3150

E-Mail: poststelle@statistik.rlp.de
Internet: www.statistik.rlp.de

Kostenfreier Download im Internet: <https://www.statistik.rlp.de/publikationen/berichte>

© Statistisches Landesamt Rheinland-Pfalz · Bad Ems · 2024

Vervielfältigung und Verbreitung, auch auszugsweise, mit Quellenangabe gestattet.