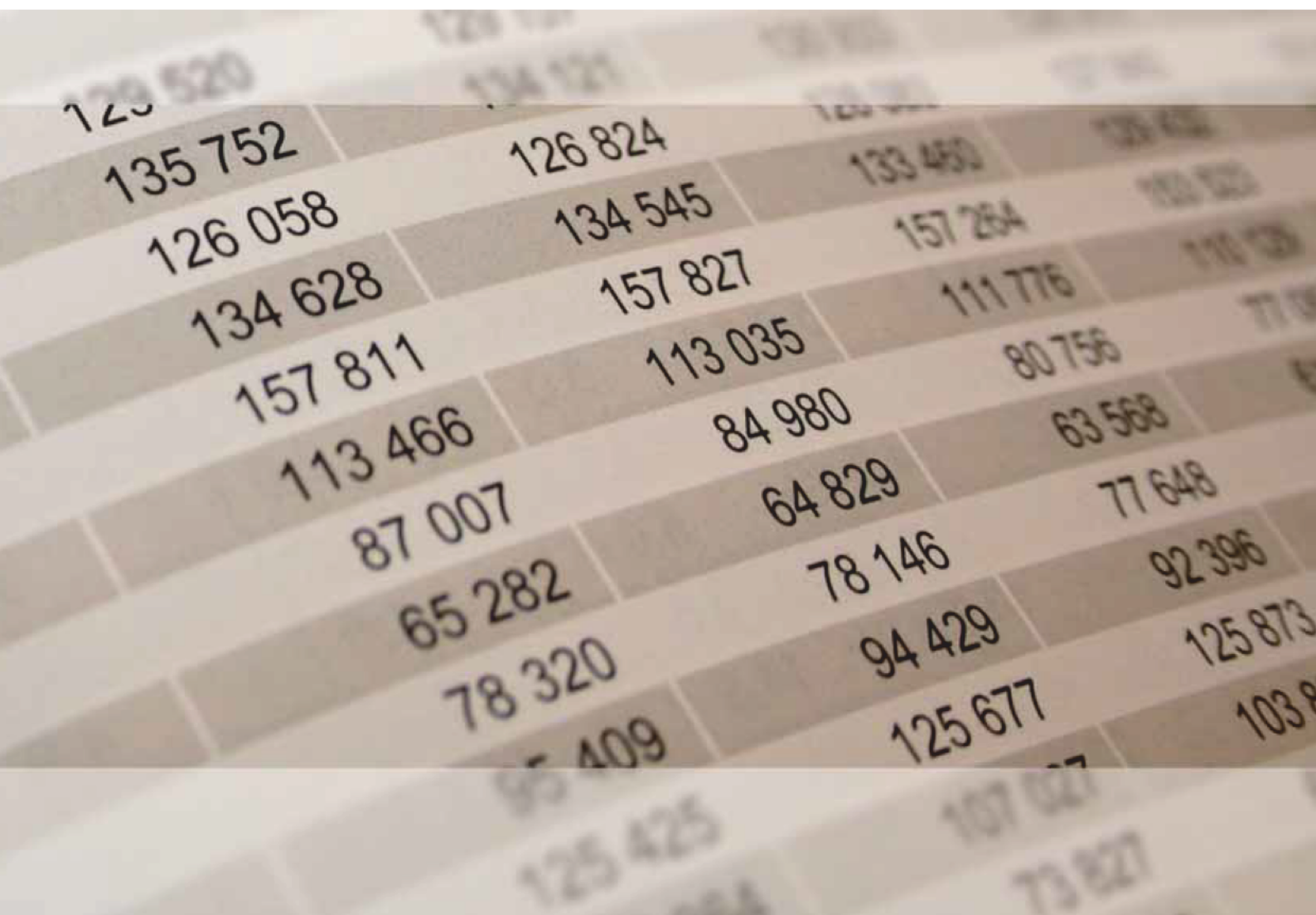




2024

STATISTISCHE BERICHTE



**Schulden der öffentlichen Haushalte sowie
der öffentlich bestimmten Fonds,
Einrichtungen und Unternehmen
am 31. Dezember 2023**



Zeichenerklärungen

| | |
|-----|--|
| 0 | Zahl ungleich Null, Betrag jedoch kleiner als die Hälfte von 1 in der letzten ausgewiesenen Stelle |
| - | nichts vorhanden |
| . | Zahl unbekannt oder geheim |
| x | Nachweis nicht sinnvoll |
| ... | Zahl fällt später an |
| / | keine Angabe, da Zahl nicht sicher genug |
| () | Aussagewert eingeschränkt, da Zahl statistisch unsicher |
| D | Durchschnitt |
| p | vorläufig |
| r | revidiert |
| s | geschätzt |

Für die Abgrenzung von Größenklassen wird im Allgemeinen anstelle einer ausführlichen Beschreibung „50 bis unter 100“ die Darstellungsform „50 – 100“ verwendet.

Einzelwerte in Tabellen werden im Allgemeinen ohne Rücksicht auf die Endsumme gerundet.

Inhalt

Seite

| | |
|---|----------|
| Vorwort (Qualitätsbericht und methodische Erläuterungen) | 6 |
|---|----------|

Tabellen

| | | |
|------|---|----|
| T 1 | Schulden des öffentlichen Gesamthaushaltes 2023 nach Bundesländern | 16 |
| T 2 | Schulden des Landes sowie der Gemeinden und Gemeindeverbände beim nicht-öffentlichen Bereich 2000–2023 | 18 |
| T 3 | Schulden des öffentlichen Gesamthaushaltes des Landes sowie der Gemeinden und Gemeindeverbände beim nicht-öffentlichen Bereich 2000–2023 nach Schuldenart | 19 |
| T 4 | Schulden des öffentlichen Gesamthaushaltes des Landes sowie der Gemeinden und Gemeindeverbände 2000–2023 nach Gläubigerbereich | 20 |
| T 5 | Schulden des öffentlichen Gesamthaushaltes des Landes sowie der Gemeinden und Gemeindeverbände 2023 nach Gläubigerbereich und Schuldenart | 21 |
| T 6 | Schulden des öffentlichen Gesamthaushaltes des Landes sowie der Gemeinden und Gemeindeverbände 2023 nach Gläubigerbereich und Gläubigergruppe | 21 |
| T 7 | Schuldenaufnahme und -tilgung des öffentlichen Gesamthaushaltes des Landes sowie der Gemeinden und Gemeindeverbände 2023 | 22 |
| T 8 | Schulden des Landes beim nicht-öffentlichen Bereich 2000–2023 | 23 |
| T 9 | Schulden des öffentlichen Gesamthaushaltes des Landes beim nicht-öffentlichen Bereich 2000–2023 nach Schuldenart | 24 |
| T 10 | Schulden des öffentlichen Gesamthaushaltes des Landes 2000–2023 nach Gläubigerbereich | 25 |
| T 11 | Schulden des öffentlichen Gesamthaushaltes des Landes 2023 nach Gläubigerbereich und Schuldenart | 26 |
| T 12 | Schulden des öffentlichen Gesamthaushaltes des Landes 2023 nach Gläubigerbereich und Gläubigergruppe | 26 |
| T 13 | Schuldenaufnahme und -tilgung des öffentlichen Gesamthaushaltes des Landes 2023 | 27 |
| T 14 | Schulden der Gemeinden und Gemeindeverbände beim nicht-öffentlichen Bereich 2000–2023 | 28 |
| T 15 | Schulden des öffentlichen Gesamthaushaltes der Gemeinden und Gemeindeverbände beim nicht-öffentlichen Bereich 2000–2023 nach Schuldenart | 29 |
| T 16 | Schulden des öffentlichen Gesamthaushaltes der Gemeinden und Gemeindeverbände 2000–2023 nach Gläubigerbereich | 30 |

Inhalt

| | Seite |
|--|-------|
| T 17 Schulden des öffentlichen Gesamthaushaltes der Gemeinden und Gemeindeverbände 2023 nach Gläubigerbereich und Schuldenart | 31 |
| T 18 Schulden des öffentlichen Gesamthaushaltes der Gemeinden und Gemeindeverbände 2023 nach Gläubigerbereich und Gläubigergruppe | 31 |
| T 19 Schuldenaufnahme und -tilgung des öffentlichen Gesamthaushaltes der Gemeinden und Gemeindeverbände 2023 | 32 |
| T 20 Schulden und Schuldenarten der kreisfreien Städte beim nicht-öffentlichen Bereich 2023 | 33 |
| T 21 Schulden und Schuldenarten der Landkreisbereiche und des Bezirksverbands Pfalz beim nicht-öffentlichen Bereich 2023 | 34 |
| T 22 Schulden und Schuldenarten der Landkreise, verbandsfreien Gemeinden, Verbandsgemeinden und ihrer Ortsgemeinden beim nicht-öffentlichen Bereich 2023 | 36 |
| T 23 Schulden und Schuldenarten des öffentlichen Gesamthaushaltes beim nicht-öffentlichen Bereich nach Gebietskörperschaftsgruppe und Größenklasse 2023 | 47 |
| T 24 Schulden und Schuldenarten der Landkreise, verbandsfreien Gemeinden, Verbandsgemeinden und ihrer Ortsgemeinden beim öffentlichen und nicht-öffentlichen Bereich 2023..... | 48 |
| T 25 Schulden und Schuldenarten des öffentlichen Gesamthaushaltes beim öffentlichen und nicht-öffentlichen Bereich nach Gebietskörperschaftsgruppe und Größenklasse 2023 | 59 |

Grafiken

| | |
|--|----|
| G 1 Schulden des öffentlichen Gesamthaushaltes in Rheinland-Pfalz und den Flächenländern 2000–2023 | 15 |
| G 2 Schulden des öffentlichen Gesamthaushaltes nach Bundesländern 2023 | 15 |
| G 3 Schulden des öffentlichen Gesamthaushaltes des Landes sowie der Gemeinden und Gemeindeverbände beim nicht-öffentlichen Bereich 2013–2023 | 17 |
| G 4 Schulden des öffentlichen Gesamthaushaltes des Landes sowie der Gemeinden und Gemeindeverbände beim nicht-öffentlichen Bereich 2013–2023 nach Körperschaft | 17 |
| G 5 Schulden des öffentlichen Gesamthaushaltes des Landes sowie der Gemeinden und Gemeindeverbände beim nicht-öffentlichen Bereich 2000–2023 nach Schuldenart | 19 |
| G 6 Schulden des öffentlichen Gesamthaushaltes des Landes beim nicht-öffentlichen Bereich 2000–2023 | 23 |
| G 7 Schulden des öffentlichen Gesamthaushaltes des Landes beim nicht-öffentlichen Bereich 2000–2023 nach Schuldenart | 24 |
| G 8 Schulden des öffentlichen Gesamthaushaltes der Gemeinden und Gemeindeverbände beim nicht-öffentlichen Bereich 2000–2023 | 28 |

Inhalt

| | Seite |
|--|-------|
| G 9 Schulden des öffentlichen Gesamthaushaltes der Gemeinden und Gemeindeverbände beim nicht-öffentlichen Bereich 2000–2023 nach Schuldenart | 29 |
| G 10 Schulden des öffentlichen Gesamthaushaltes der kreisfreien Städte beim nicht-öffentlichen Bereich 2023 | 33 |
| G 11 Schulden des öffentlichen Gesamthaushaltes der Landkreisbereiche beim nicht-öffentlichen Bereich 2023 | 35 |
| Übersichten | |
| Ü 1 Schuldenherkunft und Schuldenberechnung Rheinland-Pfalz 2023 | 16 |
| Karten | |
| K 1 Verschuldung des öffentlichen Gesamthaushaltes der kreisfreien Städte und der Landkreisbereiche beim nicht-öffentlichen Bereich 2023 | 60 |
| K 2 Liquiditätskredite des öffentlichen Gesamthaushaltes der kreisfreien Städte und der Landkreisbereiche beim nicht-öffentlichen Bereich 2023 | 61 |
| K 3 Verschuldung des öffentlichen Gesamthaushaltes der Verbandsgemeindebereiche und verbandsfreien Gemeinden beim nicht-öffentlichen Bereich 2023 | 62 |
| K 4 Liquiditätskredite des öffentlichen Gesamthaushaltes der Verbandsgemeindebereiche und verbandsfreien Gemeinden beim nicht-öffentlichen Bereich 2023 | 63 |

Vorwort

(Qualitätsbericht und methodische Erläuterungen)

1 Allgemeine Angaben zur Statistik

1.1 Grundgesamtheit

Die Schuldenstatistik erhebt die Schulden der öffentlichen Haushalte nach Gebietskörperschaften. Die Erhebungseinheiten sind die staatlichen (Land) und kommunalen Haushalte (Gemeinden, Gemeindeverbände) sowie die Fonds, Einrichtungen und Unternehmen, die von den öffentlichen Haushalten (auch von diesen gemeinsam) bestimmt sind.

1.2 Statistische Einheiten (Erhebungs- und Darstellungseinheiten)

Die Daten werden für die Kernhaushalte (1), die Extrahaushalte (2) und die sonstigen öffentlichen Fonds, Einrichtungen und Unternehmen (3) ermittelt.

(1) Kernhaushalte

Als Kernhaushalte werden die Haushalte des Landes sowie sämtlicher kommunaler Gebietskörperschaften (Ortsgemeinden, Verbandsgemeinden, verbandsfreie Gemeinden, Landkreise, kreisfreie Städte, Bezirksverband) bezeichnet.

(2) Extrahaushalte

Der Begriff „Haushalt“ wird hier institutionell im Sinne von Einheit verwendet. Die Extrahaushalte umfassen alle öffentlichen Fonds, Einrichtungen und Unternehmen (FEU), die im Sinne des Europäischen Systems Volkswirtschaftlicher Gesamtrechnungen (ESVG) 1995 zum Sektor Staat zählen. Dafür müssen folgende Kriterien erfüllt sein:

- Es muss sich um eine institutionelle Einheit handeln.
- Diese institutionelle Einheit muss vom Staat kontrolliert werden (öffentliche Kontrolle).
- Diese institutionelle und öffentlich kontrollierte Einheit muss überwiegend (>50%) vom Staat finanziert werden (öffentliche Finanzierung) oder ihren Umsatz größtenteils mit dem Staat erwirtschaften (Faustregel: mehr als 80 %).

(3) sonstige öffentliche Fonds, Einrichtungen und Unternehmen (sonstige FEUs)

Im Unterschied zu den Extrahaushalten müssen hier folgende Kriterien erfüllt sein:

- Diese institutionelle Einheit muss vom Staat kontrolliert werden (öffentliche Kontrolle).
- Aber: Diese öffentlich kontrollierte Einheit wird nicht überwiegend vom Staat finanziert (keine öffentliche Finanzierung) und erwirtschaftet ihren Umsatz nicht größtenteils mit dem Staat sondern mit sonstigen nicht-staatlichen Marktteilnehmern (Faustregel mindestens 20% Marktanteil).

D.h. diese Einheiten sind zwar öffentlich kontrolliert. Im Gegensatz zu den Extrahaushalten finanzieren sie sich jedoch mehrheitlich nicht durch den Staat (sondern z.B. durch Beiträge) und erstellen ihre Leistungen und Produkte nicht überwiegend für den Staat.

Zu den sonstigen öffentlichen Fonds, Einrichtungen und Unternehmen zählen zum Beispiel öffentlich bestimmte Krankenhäuser und Zweckverbände, die sich mehrheitlich durch Beiträge finanzieren und mehr als 20% ihres Umsatzes mit sonstigen nicht-staatlichen Marktteilnehmern (Patienten, Anwohner ...) erwirtschaften.

1.3 Räumliche Abdeckung

Das gesamte Gebiet des Bundeslandes Rheinland-Pfalz wurde erfasst.

1.4 Berichtszeitraum/-zeitpunkt

Der Berichtszeitpunkt ist jeweils der 31. Dezember des aktuellen Berichtsjahrs.

1.5 Periodizität

Jährlich.

1.6 Rechtsgrundlagen und andere Vereinbarungen

Die Rechtsgrundlagen für die Statistik über die öffentlichen Schulden sind das Finanz- und Personalstatistikgesetz (FPStatG) in der Fassung der Bekanntmachung vom 22. Februar 2006 (BGBl. I S. 438), das zuletzt durch Art. 1 G. v. 3.6.2021 BGBl. I 1401) geändert worden ist, in Verbindung mit dem Bundesstatistikgesetz (BStatG) in der Fassung der Bekanntmachung vom 20. Oktober 2016 (BGBl. I 2016, S. 2394), zuletzt geändert durch Art. 2 G. v. 14.6.2021 I 1751. Erhoben werden die Angaben zu § 5 Nummer 1 und 2 FPStatG. Die Berichtskreisabgrenzung für die öffentlichen Fonds, Einrichtungen und Unternehmen des Staatssektors erfolgt nach dem ESVG 2010 (Verordnung (EU) Nr. 549/2013 des Europäischen Parlaments und des Rates vom 21. Mai 2013 zum Europäischen System Volkswirtschaftlicher Gesamtrechnungen auf nationaler und regionaler Ebene in der Europäischen Union (ABl. L174 v. 26.6.2013, S. 1.), die durch die Delegierte Verordnung (EU) 2015/1342 (Abl. L 207 v. 4.8.2015, S. 35) geändert worden ist).

1.7 Geheimhaltung

1.7.1 Geheimhaltungsvorschriften

Die erhobenen Einzelangaben werden nach § 16 Absatz 1 BStatG geheim gehalten, soweit durch besondere Rechtsvorschrift nichts anderes bestimmt ist. § 15 FPStatG als eine solche spezielle Rechtsvorschrift lässt die Veröffentlichung von Ergebnissen auf Ebene der Erhebungseinheiten mit Ausnahme der in § 2 Absatz 1 Nummer 7 FPStatG genannten Stellen zu. Eine Übermittlung der erhobenen Angaben ist darüber hinaus nach § 14 Absatz 1 FPStatG an oberste Bundes- und Landesbehörden in Form von Tabellen mit statistischen Ergebnissen zulässig, auch soweit Tabellenfelder nur einen einzigen Fall ausweisen. Nach § 16 Absatz 6 BStatG ist es auch zulässig, den Hochschulen oder sonstigen Einrichtungen mit der Aufgabe unabhängiger wissenschaftlicher Forschung für die Durchführung wissenschaftlicher Vorhaben Einzelangaben zur Verfügung zu stellen, wenn diese so anonymisiert sind, dass sie nur mit einem unverhältnismäßig hohen Aufwand an Zeit, Kosten und Arbeitskraft dem Befragten oder Betroffenen zugeordnet werden können.

1.7.2 Geheimhaltungsverfahren

Die erhobenen Einzelangaben werden nach § 16 Absatz 1 BStatG geheim gehalten, soweit durch besondere Rechtsvorschrift nichts anderes bestimmt ist (siehe 1.7.1).

1.8 Qualitätsmanagement

1.8.1 Qualitätssicherung

Das Statistische Landesamt führt umfangreiche Maßnahmen zur Qualitätssicherung durch. So wird durch ein systematisches Erinnerungs- und Mahnwesen dafür gesorgt, dass für alle Erhebungseinheiten aktuelle Daten vorliegen. Zudem werden alle Einzeldaten der Erhebungseinheiten im Statistischen Landesamt separat mit umfassenden Plausibilitäts- und Konsistenzkontrollen überprüft (fachliche/zeitliche Dimension). Bei Auffälligkeiten erfolgen Rückfragen und ggf. Neuanforderung der Daten bei den Erhebungseinheiten.

1.8.2 Qualitätsbewertung

Es werden alle Erhebungseinheiten nach dem FPStatG erfasst. Die Daten unterliegen einer Prüfung auf Plausibilität und Konsistenz. Stichprobenbedingte Fehler treten nicht auf, nicht-stichprobenbedingte Fehler werden auf ein Minimum reduziert.

2 Inhalte und Nutzerbedarf

2.1 Inhalte der Statistik

2.1.1 Inhaltliche Schwerpunkte der Statistik

Die Statistik über die Schulden der öffentlichen Haushalte ist eine jährliche Totalerhebung und berichtet über den Stand der Schulden, Schuldenaufnahmen, Schuldentilgungen und sonstigen Schuldenbewegungen des Berichtsjahres.

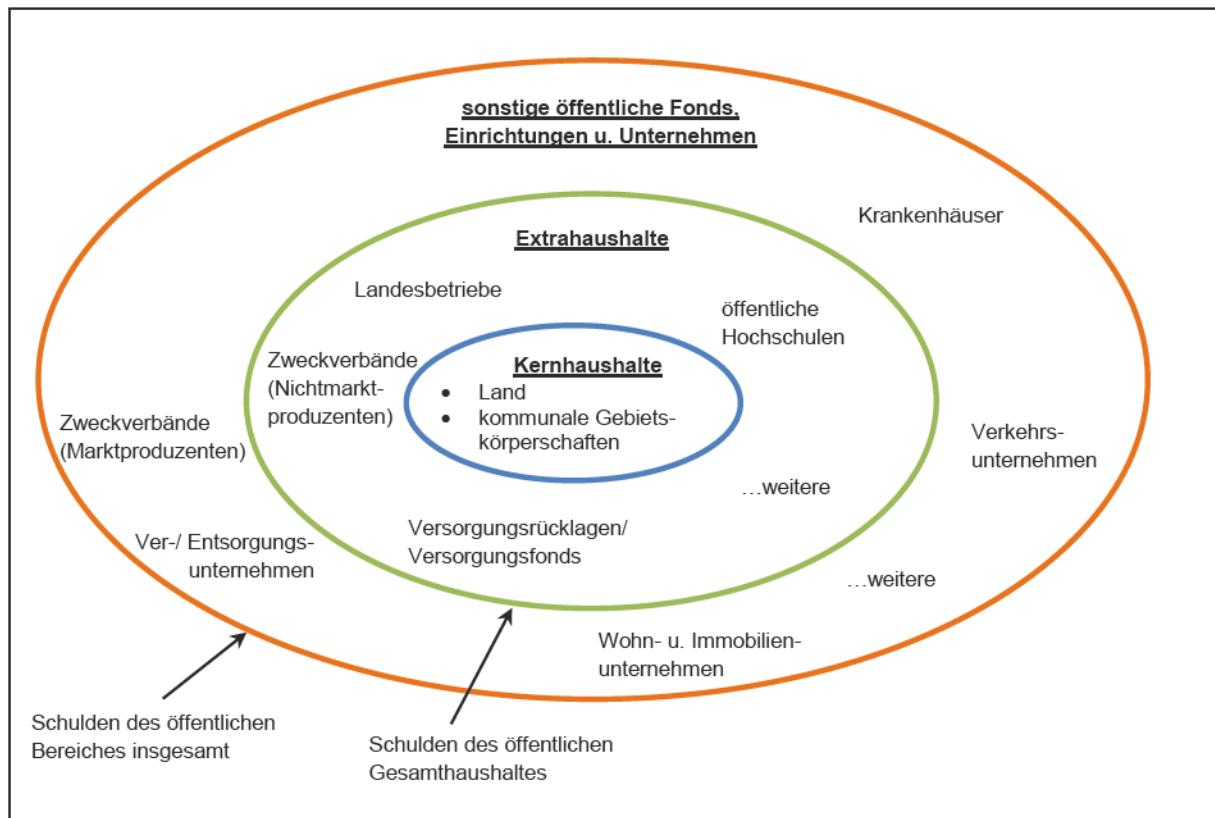
Erhoben werden: Kassenkredite (Liquiditätskredite) und Kredite nach Gläubigern sowie die Kredite nach Ursprungslaufzeiten (bis einschließlich 1 Jahr, über 1 Jahr bis einschl. 5 Jahre und mehr als 5 Jahre), Wertpapiersschulden nach Arten, Verbindlichkeiten aus Lieferungen und Leistungen, kreditähnliche Rechtsgeschäfte, ÖPP-Projekte und Bürgschaften, Schuldübernahme.

2.1.2 Klassifikationssysteme

In der Statistik über die Schulden der öffentlichen Haushalte werden die Ergebnisse nach Ebenen bzw. Körperschaftsgruppen (Land, Gemeinden/Gemeindeverbände) klassifiziert.

2.1.3 Statistische Konzepte und Definitionen

Ab dem Berichtsjahr 2010 umfassen die Ergebnisse der jährlichen Schuldenstatistik die Kern- und Extrahaushalte sowie die sonstigen öffentlichen Fonds, Einrichtungen und Unternehmen in der Abgrenzung des sogenannten Schalenkonzepts. Die im Statistischen Landesamt ermittelten Daten fließen über das Statistische Bundesamt regulär und regelmäßig in die Meldung des nationalen Schuldenstandes Deutschlands (gemäß Maastricht) an das Statistische Amt der Europäischen Union (Eurostat) ein.



Vgl. Rückner, Ch.: Integration in den Finanz- und Personalstatistiken, in: Wirtschaft und Statistik, Jg. 2011, S. 1106

Die Kernhaushalte und die Extrahaushalte werden zusammen als „öffentlicher Gesamthaushalt“ bezeichnet. Zusätzlich mit den „sonstigen öffentlichen Fonds, Einrichtungen und Unternehmen“ bilden die Kernhaushalte und die Extrahaushalte zusammen hingegen den sogenannten „öffentlichen Bereich“.

2.2 Nutzerbedarf

Zu den Hauptnutzern der Statistik zählen in Rheinland-Pfalz die kommunalen Gebietskörperschaften, die Landesministerien, kommunale Spitzenverbände, Universitäten und Wirtschaftsforschungsinstitute sowie die Presse.

2.3 Nutzerkonsultation

2.3.1 Bundesebene

Die von Seiten der Europäischen Union und der Ministerien gewünschten Änderungen im bestehenden Erhebungsprogramm lassen sich mittels Gesetzesänderungen umsetzen. Darüber hinaus sind die Bundesministerien, die Statistischen Ämter der Länder, die kommunalen Spitzenverbände sowie Vertreter aus Wirtschaft und Wissenschaft im Statistischen Beirat vertreten, der nach § 4 BStatG das Statistische Bundesamt in Grundsatzfragen berät. Fachspezifische Fragen oder Anregungen werden dabei in dem vom Statistischen Beirat eingesetzten Fachausschuss „Finanz- und Steuerstatistiken“ eingebracht.

2.3.2 Landesebene

Im Statistischen Landesamt findet jährlich der Statistische Landesausschuss gemäß § 3 LStatG statt. In diesem sind Mitarbeiterinnen und Mitarbeiter der Ministerien, der kommunalen Spitzenverbände, der Kammern, der Arbeitgeber-, der Unternehmer- und Arbeitnehmerverbände sowie der Wissenschaft aus Rheinland-Pfalz vertreten. Der Statistische Landesausschuss berät das Statistische Landesamt sowie die Landesregierung. Unter Leitung des Statistischen Landesamtes werden Grundsatzfragen sowie aktuelle Themenfelder vorgestellt und diskutiert.

3 Methodik

3.1 Konzept der Datengewinnung

Als Basis für die Auskunftserteilung dienen vor allem die Ergebnisse aus den Rechnungsabschlüssen der Gebietskörperschaften sowie der sonstigen zum Berichtskreis gehörenden Institutionen. Die Statistik über die Schulden der öffentlichen Haushalte zählt zu den Primärerhebungen. Die Durchführung erfolgt im Rahmen einer elektronischen Erhebung. Für die Erhebung besteht eine Auskunftspflicht.

3.2 Vorbereitung und Durchführung der Datengewinnung

Die Daten über die Schulden des Landes, der kommunalen Gebietskörperschaften sowie der öffentlichen Fonds, Einrichtungen und Unternehmen in mehrheitlichem öffentlichen Besitz werden zentral vom Statistischen Landesamt Rheinland-Pfalz erhoben. Die Daten werden nach eingehender Prüfung an das Statistische Bundesamt übermittelt.

3.3 Datenaufbereitung (einschließlich Hochrechnung)

Die vom Statistischen Landesamt Rheinland-Pfalz erhobenen Daten werden über das gemeinsame Verbundsystem der Finanz- und Personalstatistiken („FiPS“) aufbereitet und mit Daten des Bundes und der anderen Statistischen Landesämter zusammengeführt.

3.4 Preis- und Saisonbereinigung; andere Analyseverfahren

Die Daten werden in Nominalwerten geliefert. Es findet keine Preis- und Saisonbereinigung statt.

3.5 Beantwortungsaufwand

Konkrete Angaben über die Belastung der Auskunftspflichtigen liegen nicht vor.

4 Genauigkeit und Zuverlässigkeit

4.1 Qualitative Gesamtbewertung der Genauigkeit

Die Schuldenstatistik wird auch im Hinblick auf die Genauigkeit der Daten den Anforderungen des Europäischen Systems Volkswirtschaftlicher Gesamtrechnungen (ESVG'95) gerecht. Zu berücksichtigen ist allerdings, dass die Daten aus unterschiedlichen Rechnungssystemen stammen. Während die Daten des Landes noch aus der kamerale Buchführung ermittelt werden, stammen die Daten der kommunalen Gebietskörperschaften bereits aus der doppelten Buchführung. Die Daten der privatrechtlichen öffentlichen Fonds, Einrichtungen und Unternehmen kommen aus der doppelten Buchführung.

4.2 Stichprobenbedingte Fehler

Die Schuldenstatistik wird als Totalerhebung durchgeführt. Demzufolge sind stichprobenbedingte Fehler auszuschließen.

4.3 Nicht-stichprobenbedingte Fehler

Nicht-stichprobenbedingte Fehler, wie z. B. Messfehler oder Antwortausfälle, sind nicht völlig zu vermeiden bzw. auszuschließen. Sie werden aber durch umfangreiche und stetig an die aktuellen Begebenheiten angepasste Plausibilitätsprüfungen auf ein Minimum reduziert.

4.4 Revisionen

4.4.1 Revisionsgrundsätze

Grundsätzlich ist die Übermittlung der Erhebungsdaten zum 31. Dezember eines Berichtsjahrs abschließend. Sollten Berichtsstellen jedoch ihre Erhebungsdaten nachträglich oder im folgenden Berichtsjahr für das vorangegangene Berichtsjahr gravierend (für das Gesamtergebnis) revidieren, so wird das Statistische Landesamt seine Ergebnisse überarbeiten und revidierte Daten im aktuellen Statistischen Bericht in gekennzeichnete Form dem Nutzer zur Verfügung stellen. Unabhängig von einem eventuellen Revisionsbedarf werden auch Änderungen berücksichtigt, die für das Gesamtergebnis unbedeutend sind, indem bei Vorjahresvergleichen (Prozentangaben) grundsätzlich korrigierte Vorjahreswerte zugrunde gelegt werden. So sind z.B. nachträgliche Berichtigungen an den Schulden der Jahre 2020 und 2021, die von den Kommunen im Zuge der Antragstellung für das Entschuldungsprogramm „Partnerschaft zur Entschuldung der Kommunen in Rheinland-Pfalz (PEK-RP)“ mitgeteilt wurden, im vorliegenden Bericht nur in die Prozentangaben des Vorjahresvergleichs eingeflossen.

4.4.2 Revisionsverfahren

Sollte eine Revision nötig sein, wird dies durch eine Pressemitteilung bekanntgegeben. Der Statistische Bericht wird überarbeitet und im Internet neu zur Verfügung gestellt.

4.4.3 Revisionsanalysen

Revisionen der endgültigen Ergebnisse werden von den Erhebungseinheiten mitgeteilt und vom Statistischen Landesamt ausgewertet und analysiert.

5 Aktualität und Pünktlichkeit

5.1 Aktualität

Erhebungsstichtag ist der 31. Dezember des jeweiligen Jahres. Die endgültigen Ergebnisse werden in dem Statistischen Bericht „Schulden der öffentlichen Haushalte sowie der öffentlich bestimmten Fonds, Einrichtungen und Unternehmen“ jeweils im 2. Halbjahr des auf den Stichtag folgenden Jahres veröffentlicht.

5.2 Pünktlichkeit

Die fristgerechte Meldung der Daten an das Statistische Landesamt wird strikt überwacht.

6 Vergleichbarkeit

6.1 Räumliche Vergleichbarkeit

Innerhalb des Landes Rheinland-Pfalz ist eine räumliche Vergleichbarkeit der Daten gegeben. Durch die Erfassung aller Kernhaushalte, aller Extrahaushalte und aller öffentlich bestimmten sonstigen Fonds, Einrichtungen und Unternehmen entsteht eine solide Datenbasis, die auch bei unterschiedlichen Graden der Ausgliederungen eine räumliche Vergleichbarkeit gewährleistet.

6.2 Zeitliche Vergleichbarkeit

Die dargestellten Schulden der öffentlichen Haushalte entsprechen sachlich und systematisch jeweils dem Stand des aktuellen Berichtsjahres. Vergleichsdaten zurückliegender Jahre bzw. langer Reihen sind zum Teil nur noch eingeschränkt vergleichbar. So wurden z.B. bis 1994 kaufmännisch buchende Zweckverbände den öffentlichen Haushalten zugeordnet. Zudem gibt es ab dem Berichtsjahr 2010 neue begriffliche Abgrenzungen. So werden beispielsweise die Kreditmarktschulden durch die Schulden beim nicht-öffentlichen Bereich ersetzt, in denen auch die Kassenkredite (Liquiditätskredite) beim nicht-öffentlichen Bereich enthalten sind. Des Weiteren liegt eine geänderte Bereichsabgrenzung zugrunde. Hiermit wird eine klare Trennung der Schulden beim nicht-öffentlichen von den Schulden beim öffentlichen Bereich gewährleistet. Nahezu alle Änderungen im Erhebungsprogramm sind auf EU-Anforderungen zurückzuführen.

Für die historischen Zeitreihen wurden die Daten in Annäherung zur aktuellen Abgrenzung ausgewertet. Unter dem öffentlichen Gesamthaushalt wurden bis 2010 dafür jedoch die Kernhaushalte und die Zweckverbände gefasst (aktuell Kernhaushalte und Extrahaushalte). Der öffentliche Bereich beinhaltet in der historischen Auswertung bis 2010 zusätzlich auch noch alle Eigenbetriebe/Eigengesellschaften (aktuell zusätzlich „sonstige Fonds, Einrichtungen und Unternehmen“ vgl. 2.1.3). Ab dem Jahr 2010 konnte die aktuell gültige Abgrenzung nach EU-Vorgabe verwendet werden.

Das Jahr 2018 stellt eine Besonderheit dar. Aufgrund von EU-Vorgaben wurden hier Kredite erfasst, die zwar bei den sonstigen FEUs geführt werden, bei denen die Kreditverträge jedoch (auch) die Kommune als Schuldner benennen oder die vom Bürgermeister/in unterschrieben wurden. Diese sogenannten Trägerkredite wurden für 2018 bei den Kernhaushalten der Kommunen ausgewiesen. Ab dem Jahr 2019 werden diese Kredite hingegen nicht mehr den Kernhaushalten, sondern wieder den sonstigen FEUs zugeordnet. Ab dem Berichtsjahr 2020 werden die Trägerkredite in dem Statistischen Bericht in den Tabellen T20 bis T25 zudem einzeln ausgewiesen.

StLA RP - Ergebnis bei Zuordnung der Trägerkredite zu Kernhaushalt 2018

| Art des Haushaltes | Schulden 2018 beim nicht-öffentlichen Bereich | | | | EUR je EW |
|-----------------------------|---|---------|---------------|----------------|-----------|
| | insgesamt | Kredite | Kassenkredite | Wertpapiersch. | |
| | in Mill. EUR | | | | |
| Kernhaushalte Gemeinden | 12.755 | 6.646 | 5.309 | 800 | |
| Extrahaushalte kommunal | 409 | 397 | 11 | - | |
| öffentlicher Gesamthaushalt | 13.164 | 7.044 | 5.320 | 800 | 3.228 |
| sonstige FEU kommunal | 5.557 | 5.425 | 132 | - | |
| öffentlicher Bereich | 18.721 | 12.469 | 5.452 | 800 | |

StLA RP - Ergebnis ohne Zuordnung der Trägerkredite zu Kernhaushalt 2018

| Art des Haushaltes | Schulden 2018 beim nicht-öffentlichen Bereich | | | | EUR je EW |
|-----------------------------|---|-----------------------|---------------|----------------|-----------|
| | insgesamt | Kredite ¹⁾ | Kassenkredite | Wertpapiersch. | |
| | in Mill. EUR | | | | |
| Kernhaushalte Gemeinden | 12.113 | 6.004 | 5.309 | 800 | |
| Extrahaushalte kommunal | 992 | 981 | 11 | - | |
| öffentlicher Gesamthaushalt | 13.105 | 6.985 | 5.320 | 800 | 3.213 |
| sonstige FEU kommunal | 6.341 | 6.209 | 132 | - | |
| öffentlicher Bereich | 19.446 | 13.194 | 5.452 | 800 | |

¹⁾ Bei den Krediten wurden die Werte 2018 aus dem gemeldeten Anfangsbestand 2019 ermittelt.

Ursache für Abweichung zwischen Krediten der kommunalen Extrahaushalte: Das StLA RP hat bei der Neuberechnung der Werte 2018 den Erhebungskreis 2019 zugrundegelegt. Dieser enthielt einen Extrahaushalt, der im ursprünglichen Erhebungskreis 2018 zu den SFEU gehörte.

Vor dem Hintergrund der Einführung des Deutschlandtickets wurden ab dem Berichtsjahr 2023 die Schulden aller öffentlich bestimmten Verkehrsunternehmen im Öffentlichen Personennahverkehr (ÖPNV) dem Sektor Staat zugeordnet. Ohne die Schulden der ÖPNV-Einheiten wären die Schulden 2023 des öffentlichen Gesamthaushaltes der Kommunen beim nicht-öffentlichen Bereich um mehr als 70 Mio. EUR geringer. In der Veränderungsrate gegenüber dem Vorjahr wurde bereits die neue Zusammensetzung des Erhebungskreises berücksichtigt.

7 Kohärenz

7.1 Statistikübergreifende Kohärenz

Die jährliche Schuldenstatistik der öffentlichen Haushalte steht in enger Beziehung zu der Finanzvermögenstatistik, der vierteljährlichen Statistik der öffentlichen Fonds, Einrichtungen und Unternehmen des Staatssektors, der vierteljährlichen Statistik der öffentlichen Ausgaben und Einnahmen der Gemeinden und Gemeindeverbände, der Statistik der Jahresabschlüsse öffentlicher Fonds, Einrichtungen und Unternehmen sowie der vierteljährlichen Hochschulfinanzstatistik.

7.2 Statistikinterne Kohärenz

Die Erhebungseinheiten übermitteln nach festgelegten Standards die Ergebnisse für die Schuldenstatistik. Durch Plausibilitätsprüfungen wird eine interne Kohärenz erreicht.

7.3 Input für andere Statistiken

Die Ergebnisse der Schuldenstatistik der öffentlichen Haushalte sind für die Notifikationstabellen der Volkswirtschaftlichen Gesamtrechnungen (VGR) an Eurostat von großer Bedeutung.

8 Verbreitung und Kommunikation

8.1 Verbreitungswege

Die ausführliche Darstellung der endgültigen Ergebnisse erfolgt in dem Statistischen Bericht des jeweiligen Jahres. Diese stehen auf der Homepage des Statistischen Landesamtes Rheinland-Pfalz zum kostenlosen Download zur Verfügung unter:

<http://www.statistik.rlp.de> -> Publikationen -> Statistische Berichte.

8.2 Methodenpapiere/Dokumentation der Methodik

Eine Methodenbeschreibung liegt vor. Diese ist auf der Homepage des Statistischen Bundesamtes unter:

<http://www.destatis.de/> zu finden.

8.3 Richtlinien der Verbreitung

Die Veröffentlichung der Ergebnisse über die Schulden der öffentlichen Haushalte erfolgt nach den allgemeinen Richtlinien des Statistischen Landesamtes.

9 Sonstige fachstatistische Hinweise

Weitere Informationen befinden sich auf der Homepage des Statistischen Bundesamtes unter: <http://www.destatis.de/>.

Für fachliche Fragen stehen beim Statistischen Landesamt folgende Wege zur Verfügung:

Per E-Mail kommSchulden@statistik.rlp.de oder per Fax 02603 71 191115.

10 Grundsätze der Zuordnung zu den Schuldarten

Nachgewiesen werden alle Schulden, für welche die Berichtsstelle Schuldner ist, auch wenn sie nicht den Schuldendienst trägt. Dazu gehören auch die Schulden ihrer rechtlich unselbständigen Stiftungen und Sondervermögen, deren Ausgaben und Einnahmen vollständig im Haushalt des öffentlichen Trägers enthalten sind. Die Schulden der rechtlich unselbständigen kommunalen Sondervermögen mit eigener, vom Trägerhaushalt getrennter Rechnungsführung gelten dagegen nicht als Schulden der Gemeinde oder des Gemeindeverbandes; diese werden gesondert erfasst und nachgewiesen.

Nicht in der Schuldenstatistik erhoben werden:

- Gelder, die von Dritten hinterlegt sind (z. B. Kautionen),
- Kassenreste, Steuerablieferungsrückstände,
- im Eigenbestand der Emittenten befindliche Wertpapiere,
- Innere Schulden.

Der Aufgliederung der aufgenommenen Schulden nach Schuldarten wird soweit möglich das Gläubigerprinzip zugrunde gelegt: Maßgebend für die Zuordnung ist der in der Schuldurkunde bezeichnete Gläubiger. Werden die Mittel vollständig aus dem Haushalt der Körperschaften finanziert, aber von den Kreditinstituten nur ausgezahlt, werden diese abweichend vom Gläubigerprinzip den öffentlichen Körperschaften zugeordnet. Wird von den öffentlichen Haushalten nur die Zinsdifferenz zum Marktzins finanziert, erfolgt der Nachweis bei der auszahlenden Stelle. Bei allen Schulden, für die Wertpapiere (Geldmarkt- und Kapitalmarktpapiere) ausgegeben worden sind, entfällt eine Aufteilung nach Gläubigern.

11 Schuldenstatistische Begriffe und Abgrenzungen

11.1 Liquiditätskredite / Kredite zur Liquiditätssicherung

Unter Liquiditätskrediten (auch als Kassenkredite bezeichnet) werden die kurzfristigen Verbindlichkeiten erfasst, welche die Berichtskörperschaften zur Überbrückung vorübergehender Kassenanspannungen eingehen. Sie dienen nicht der Ausgabendeckung (keine investiven Zwecke), sondern der Aufrechterhaltung einer ordnungsgemäßen Kassenwirtschaft beziehungsweise der Liquiditätssicherung. Seit 2010 werden die Liquiditätskredite differenziert nach Gläubigerbereichen erhoben.

11.2 Kredite

Kredite entstehen, wenn Gläubiger Mittel an Schuldner entweder direkt oder unter Zwischenschaltung eines Vermittlers gewähren und die entweder in einem nicht begebaren (übertragbaren) Titel oder gar nicht verbrieft sind. Kredite weisen im Allgemeinen folgende Merkmale auf:

- Die Bedingungen eines Kredites werden zwischen dem Kreditnehmer und dem Kreditgeber direkt oder unter Zwischenschaltung eines Vermittlers ausgehandelt.
- Ein Kredit ist eine unbedingte Verbindlichkeit gegenüber dem Gläubiger, die bei Fälligkeit zurückgezahlt werden muss.

Die Kredite (ohne Liquiditätskredite) sind in der Höhe der Restschuld berücksichtigt. Auch unverzinsliche Kredite sind hier enthalten.

11.3 Schulden beim nicht-öffentlichen Bereich

Schulden beim nicht-öffentlichen Bereich bezeichnet hierbei die Schulden bei Kreditinstituten sowie beim sonstigen inländischen und ausländischen Bereich. Vereinfacht ausgedrückt handelt es sich hierbei um Schulden gegenüber der privaten Kreditwirtschaft. Eine Ausnahme bilden Banken und Kreditinstitute. Hier sind Trägerschaft und Rechtsform (öffentlich/privat) unerheblich. Kredite bei ihnen zählen definitionsgemäß immer als „Schulden beim nicht-öffentlichen Bereich“. Somit werden Kredite beispielsweise bei einer Landesbank oder Sparkasse (öffentliche Hand als Träger) genauso bewertet wie Kredite bei einer privaten Bank. Insgesamt handelt es sich bei den Schulden gegenüber dem nicht-öffentlichen Bereich letztlich um die nach dem "Europäischen Stabilitäts- und Wachstumsakt" sowie dem 2012 zusätzlich unterzeichneten "Europäischen Fiskalpakt" relevanten Schulden. Schulden innerhalb des öffentlichen Bereiches, z.B. weil eine Verbandsgemeinde einer Ortsgemeinde einen Kredit gewährt, bleiben hier unberücksichtigt.

a) Wertpapiere

- Geldmarktpapiere
 - Unverzinsliche Schatzanweisungen
 - Finanzierungsschätze
 - Sonstige Geldmarktpapiere
- Kapitalmarktpapiere
 - Anleihen
 - Bundesschatzbriefe
 - Bundesschatzanweisungen
 - Bundesobligationen
 - Inflationsindexierte Bundeswertpapiere
 - Landesobligationen/-schatzanweisungen
 - sonstige Kapitalmarktpapiere

Im Eigenbestand der Emittenten befindliche Wertpapiere sind nicht im Schuldenstand berücksichtigt.

b) Liquiditätskredite und Kredite

- bei Kreditinstituten
- beim sonstigen inländischen Bereich
- beim sonstigen ausländischen Bereich

Bei den Schuldarten wird zwischen Euro- bzw. Fremdwährung unterschieden. Auf fremde Währung lautende Schulden, die im Ausland oder bei internationalen Stellen aufgenommen und in fremder Währung kontrahiert sind, werden zu den von der Europäischen Zentralbank am 31. Dezember veröffentlichten Referenzkursen in Euro umgerechnet.

11.4 Schulden beim öffentlichen Bereich

Diese Schulden umfassen alle Schulden gegenüber öffentlichen Gläubigern. Kredite gegenüber dem öffentlichen Bereich entstehen, wenn ein Kredit beim Bund, bei Ländern, bei Gemeinden/Gemeindeverbänden, bei Zweckverbänden und dgl., bei der gesetzlichen Sozialversicherung, bei verbundenen Unternehmen, Beteiligungen und Sondervermögen oder bei sonstigen öffentlichen Sonderrechnungen aufgenommen wird. Gewährt beispielsweise eine Verbandsgemeinde einer Ortsgemeinde einen Kredit, so entstehen bei der Ortsgemeinde Schulden gegenüber dem öffentlichen Bereich (hier öffentlicher Bereich = Verbandsgemeinde) in dementsprechender Höhe. Ausnahme sind Banken und Kreditinstitute. Schulden bei diesen zählen unabhängig von der Rechtsform und der Trägerschaft definitionsgemäß immer zu den Schulden des nicht-öffentlichen Bereiches (vgl.11.3).

Die Kassenkredite beim öffentlichen Bereich enthielten in den Jahren 2013 bis 2018 auch Verbindlichkeiten aus Cash-Pooling, welche in einer Darunter-Position gesondert ausgewiesen wurden. Ab dem Berichtsjahr 2019 wird für Cash-Pooling zwischen Verbindlichkeiten der Cash-Pool-Führer und der am Cash-Pool teilnehmenden Einheiten unterschieden. Letztere werden weiterhin den Kassenkrediten beim öffentlichen Bereich zugeordnet. Die durch den Cash-Pool-Führer für den Cash-Pool aufgenommenen Kassenkredite werden bei den Kassenkrediten beim nicht-öffentlichen Bereich ausgewiesen.

Hinweis: Die Summation der Schulden gegenüber dem öffentlichen Bereich mit den Schulden des nicht-öffentlichen Bereiches findet derzeit erhebungsbedingt in der amtlichen Statistik noch unbereinigt, d.h. durch einfaches Addieren der Werte statt. Hierdurch entsteht ein i.d.R. nur schwer interpretierbares Ergebnis mit womöglich doppelten Schuldenanrechnungen: Gewährt beispielsweise eine Verbandsgemeinde einer Ortsgemeinde zum Bau eines Kinderspielplatzes einen Kredit von 10 000 Euro, so entsteht eine Verschuldung gegenüber dem öffentlichen Bereich (Ortsgemeinde gegenüber Verbandsgemeinde: 10 000 Euro). Nimmt die Verbandsgemeinde zur Finanzierung dieses

Kredites bei einer Bank einen dementsprechenden Kredit auf, so entstehen bei der Verbandsgemeinde Schulden gegenüber dem nicht-öffentlichen Bereich (Verbandsgemeinde gegenüber Bank: 10 000 Euro). Bei der unbereinigten Summation der Schulden (Ortsgemeinde: 10 000 Euro Schulden gegenüber dem öffentlichen Bereich; Verbandsgemeinde 10 000 Euro Schulden gegenüber dem nicht-öffentlichen Bereich) entsteht der Eindruck, dass die Verbandsgemeinde und die Ortsgemeinde zusammen mit 20 000 Euro verschuldet seien, obwohl die Nettoverschuldung lediglich 10 000 Euro (Baukosten des Kinderspielplatzes) beträgt. Da sich die kommunalen Gebietskörperschaften jedoch trotz dieser Unzulänglichkeit bei ihren Planungen oft an diesen Summen orientieren, werden diese im nachfolgenden Statistischen Bericht dennoch dargestellt.

11.5 weitere Verpflichtungen

- a) Verbindlichkeiten aus Lieferung und Leistung
- b) kreditähnliche Rechtsgeschäfte (u.a. Hypotheken-, Grund- und Rentenschulden, Finanzierungsleasing)
- c) ÖPP-Projekte nach ESVG
- d) Energie-Contracting (Finanzierung durch Contracting-Geber)
- e) Bürgschaften
- f) Schuldübernahme

11.6 Schuldenbewegung

- a) Schuldenaufnahmen

Als Schuldenaufnahmen sind alle in der Zeit vom 01.01. bis 31.12. eines Berichtsjahres aufgenommenen Kredite mit dem Nennwert ohne Abzug eines Disagios angegeben.

- b) Schuldentilgungen

Tilgungen sind alle in der Zeit vom 01.01. bis 31.12. des Berichtsjahres zurückgezahlten Beträge.

- c) sonstige Zu- und Abgänge

Hier sind alle Schuldenzugänge und Schuldenabgänge nachgewiesen, die weder Haushaltsmittel zugeführt noch entzogen haben. Hierunter fallen z. B. Veränderungen im Schuldenstand durch Eingliederung vorher selbständiger Sonderrechnungen bzw. Ausgliederung von Sonderrechnungen, offene Forderungsabtretungen.

11.7 Kernhaushalt; Extrahaushalt; sonstige Fonds, Einrichtungen und Unternehmen

Siehe 1.2

12 Ergebnisdarstellung

Ab 2010 wird ein grundlegend neues Erhebungsprogramm angewandt, welches sich gegenüber dem bisherigen neben der Erweiterung des Berichtskreises auch in einer Anpassung der Bereichsabgrenzungen unterscheidet. Zur Vervollständigung des Berichtskreises des öffentlichen Gesamthaushaltes wird die gesetzliche Sozialversicherung als weitere Körperschaftsgruppe aufgenommen und es werden als Extrahaushalte alle Einheiten des Staatssektors einbezogen. Bei den Landessummen des öffentlichen Gesamthaushaltes kann es zu Abweichungen zwischen den Werten des Statistischen Landesamtes Rheinland-Pfalz und des Statistischen Bundesamtes kommen, da die Statistischen Ämter der Länder die Ergebnisse nach dem Sitzland der Extrahaushalte darstellen, während das Statistische Bundesamt die regionale Aufteilung der Schulden nach der Stimmrechtsstruktur der Eigner vornimmt. Bei den aufgenommenen Krediten wird zwischen „Krediten beim nicht-öffentlichen Bereich“ und „Krediten beim öffentlichen Bereich“ unterschieden. Der Begriff Kreditmarktschulden wird ab 2010 nicht mehr verwendet und ist mit dem neuen Begriff „Kredite beim nicht-öffentlichen Bereich“ nur beschränkt vergleichbar. Die „Schulden beim nichtöffentlichen Bereich“ umfassen dabei neben allen Wertpapiersschulden die Liquiditätskredite (Kassenkredite) und Kredite beim nicht-öffentlichen Bereich. Die „Schulden beim öffentlichen Bereich“ beinhalten dagegen die Liquiditätskredite und Kredite beim öffentlichen Bereich.

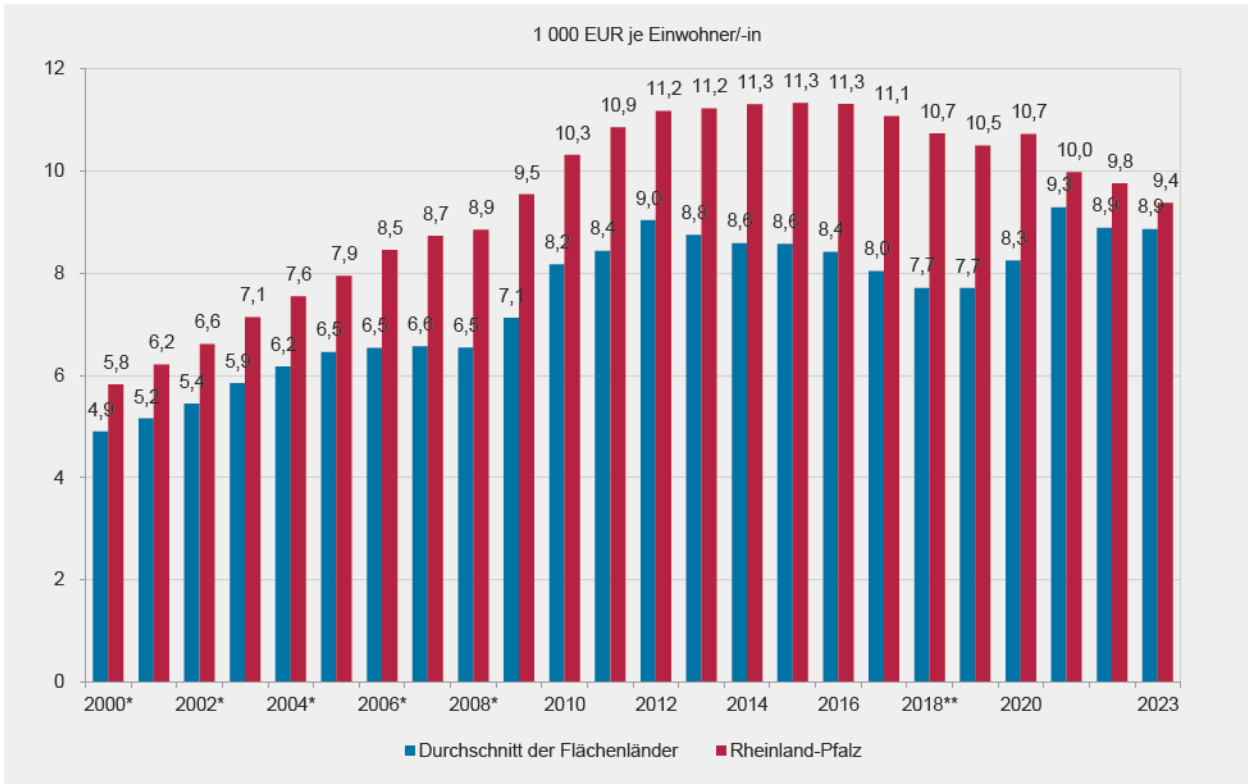
13 Sonstige Hinweise

Einwohnerzahlen

Für die Berechnung der Ergebnisse der Schuldenstatistik in Euro je Einwohner wurden die fortgeschriebenen Einwohnerzahlen zum 30.06. des Berichtsjahres verwendet. Ab dem Berichtsjahr 2011 werden die fortgeschriebenen Zahlen der Volkszählung (Zensus 2011) benutzt. Die Zuordnung der Gemeinden zu den Gemeindegrößenklassen richtet sich nach der Einwohnerzahl am 30.06. des Berichtsjahres und dem aktuellen Gebietsstand.

G 1

Schulden des öffentlichen Gesamthaushaltes in Rheinland-Pfalz und den Flächenländern 2000–2023

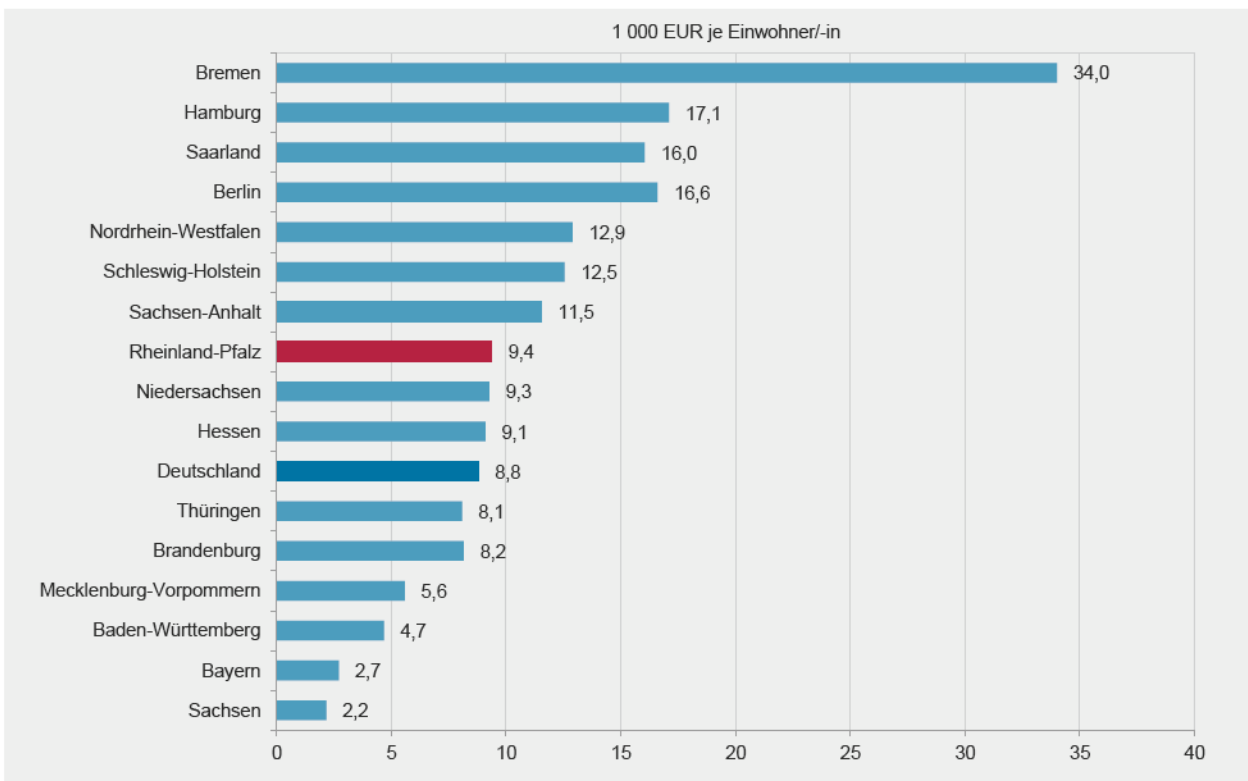


* Ermittlung nach veralteter Erfassungsmethode; erst ab 2010 EU-konforme Methode (siehe Vorwort 6.2).

** Methoden Anpassung (siehe Vorwort 6.2).

G 2

Schulden des öffentlichen Gesamthaushaltes nach Bundesländern 2023



T 1 Schulden des öffentlichen Gesamthaushaltes 2023 nach Bundesländern

| Bundesland | Schulden des öffentlichen Gesamthaushaltes | | | | | | | |
|------------------------------|--|------------------|----------------|------|---------------------------------|------------------------------|------------------------------|-------------------------------|
| | insgesamt | je Einwohner/-in | Veränderung zu | | Schuldenquote | | Anteil an Gesamtverschuldung | |
| | | | 2013 | 2022 | Gesamtverschuldung ¹ | Neuverschuldung ² | Land | kommunale Gebietskörperschaft |
| | Mrd. EUR | EUR | % | | % des BIP ³ | | % | |
| Baden-Württemberg | 52,9 | 4 681 | -25,0 | -2,5 | 8,6 | -0,2 | 75,8 | 24,2 |
| Bayern | 36,2 | 2 702 | -9,9 | 2,5 | 4,7 | 0,1 | 48,0 | 52,0 |
| Berlin | 62,6 | 16 602 | 3,6 | 1,5 | 32,4 | 0,5 | 100,0 | - |
| Brandenburg | 21,0 | 8 154 | 0,7 | 5,3 | 21,5 | 1,1 | 93,2 | 6,8 |
| Bremen | 23,4 | 34 012 | 16,8 | 3,5 | 59,7 | 2,0 | 100,0 | - |
| Hamburg | 32,5 | 17 095 | 29,5 | -2,3 | 21,6 | -0,5 | 100,0 | - |
| Hessen | 58,2 | 9 094 | -0,2 | 4,8 | 16,6 | 0,8 | 70,6 | 29,4 |
| Mecklenburg-Vorpommern | 9,1 | 5 579 | -23,1 | -8,5 | 15,3 | -1,4 | 79,3 | 20,7 |
| Niedersachsen | 75,5 | 9 264 | 9,6 | -3,2 | 20,8 | -0,7 | 77,8 | 22,2 |
| Nordrhein-Westfalen | 234,0 | 12 893 | -2,4 | 1,4 | 27,9 | 0,4 | 75,7 | 24,3 |
| Rheinland-Pfalz ⁴ | 39,2 | 9 403 | -12,5 | -3,5 | 22,5 | -0,8 | 67,7 | 32,3 |
| Saarland | 15,9 | 16 037 | -4,8 | -2,2 | 10,2 | -0,2 | 82,2 | 17,8 |
| Sachsen | 8,8 | 2 157 | 4,5 | 7,4 | 11,2 | 0,8 | 65,1 | 34,9 |
| Sachsen-Anhalt | 25,2 | 11 537 | 7,9 | -2,5 | 21,2 | -0,5 | 87,3 | 12,7 |
| Schleswig-Holstein | 37,1 | 12 544 | 17,1 | -2,0 | 31,3 | -0,6 | 85,6 | 14,4 |
| Thüringen | 17,2 | 8 076 | -10,1 | -2,2 | 22,6 | -0,5 | 88,9 | 11,1 |
| Deutschland | 748,8 | 8 864 | -1,5 | 0,2 | 18,2 | 0,0 | 79,4 | 20,6 |

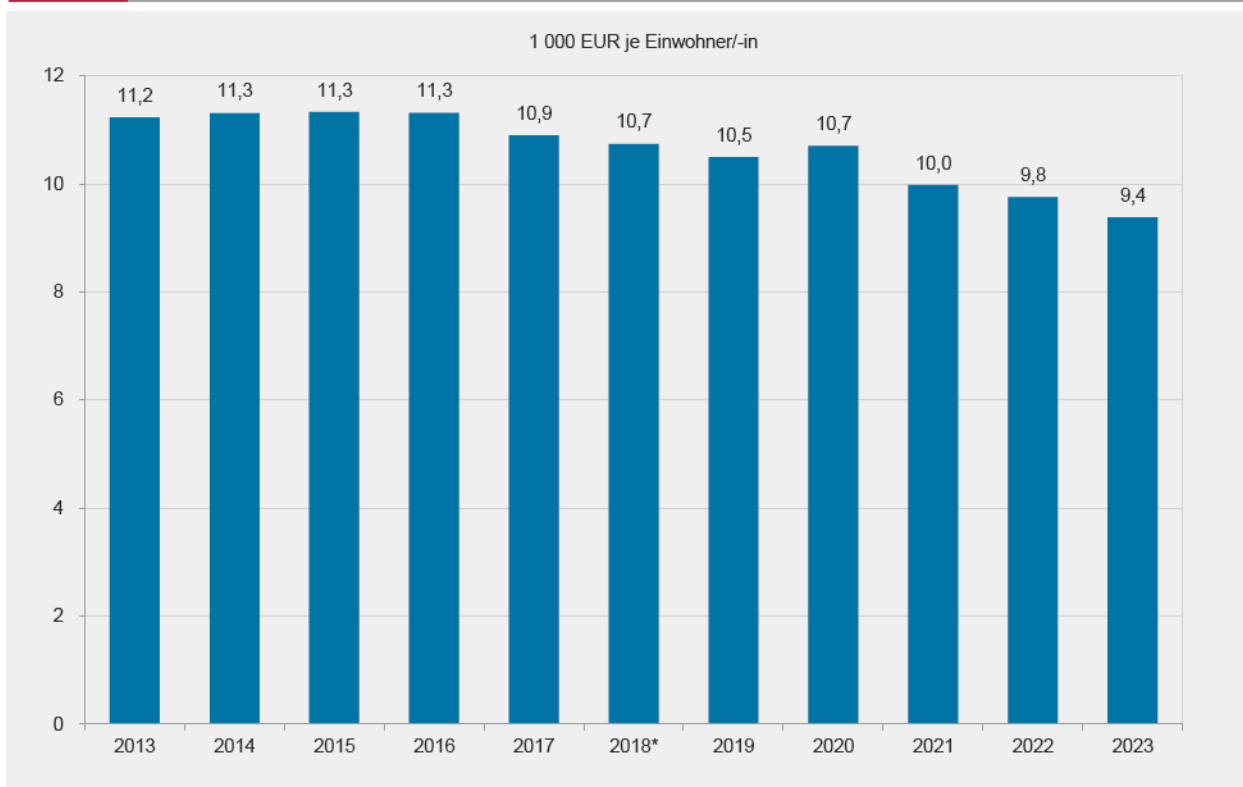
1 Schuldenquote (Gesamtschulden) = Gesamtschulden / Bruttoinlandsprodukt x 100. – 2 Schuldenquote (Neuverschuldung) = Neuverschuldung / Bruttoinlandsprodukt x 100. – 3 Bruttoinlandsprodukt zum Berechnungsstand Februar 2024. – 4 Regionale Zuordnung der Schulden nach der Methodik des Statistischen Bundesamtes, siehe Vorwort 12.

Ü 1 Schuldenherkunft und Schuldenberechnung Rheinland-Pfalz 2023

| Schuldner | Höhe in den Dimensionen | | |
|---|-------------------------|---|---|
| Schulden der Kernhaushalte | | Schuldenart | Gläubigerbereich |
| ◦ Land | 26,5 Mrd. EUR | ◦ Investitionskredite (30,5%) | Gläubiger aus dem nichtöffentlichen Bereich |
| ◦ kommunale Gebietskörperschaften | 11,5 Mrd. EUR | ◦ Liquiditätskredite (12,8%) | ◦ Banken, Kreditinstitute |
| | | ◦ Wertpapierschulden (56,7%) | ◦ Privatanleger, Investitionsfonds ... |
| | | + | |
| Schulden der Extrahaushalte | | Schuldenart | Gläubigerbereich |
| ◦ Landesbetriebe | 0,0 Mrd. EUR | ◦ Investitionskredite (94,2%) | Gläubiger aus dem nichtöffentlichen Bereich |
| ◦ öffentliche Hochschulen | 0,0 Mrd. EUR | ◦ Liquiditätskredite (5,8%) | ◦ Banken |
| ◦ Eigenbetriebe(Nichtmarktproduzenten) | 0,2 Mrd. EUR | | ◦ Kreditinstitute |
| ◦ weitere ... | 0,9 Mrd. EUR | | |
| | | | |
| | | = Schulden des öffentlichen Gesamthaushaltes in Rheinland-Pfalz | |
| | | (= 39,1 Mrd. EUR) | |
| | | + | |
| Schulden der sonstigen öffentl. Fonds, Einrichtungen und Unternehmen | | Schuldenart | Gläubigerbereich |
| ◦ Krankenhäuser | 0,1 Mrd. EUR | ◦ Investitionskredite (97,9%) | Gläubiger aus dem nichtöffentlichen Bereich |
| ◦ Wohn- u. Immobilienunternehmen | 1,3 Mrd. EUR | ◦ Liquiditätskredite (2,1%) | ◦ Banken |
| ◦ Ver- / Entsorgungsunternehmen | 4,9 Mrd. EUR | | ◦ Kreditinstitute |
| ◦ weitere ... | 0,7 Mrd. EUR | | |
| | | | |
| | | = Schulden des öffentlichen Bereiches in Rheinland-Pfalz | |
| | | (= 46,9 Mrd. EUR) | |

G 3

Schulden des öffentlichen Gesamthaushaltes des Landes sowie der Gemeinden und Gemeindeverbände beim nicht-öffentlichen Bereich 2013–2023



* Methodenanpassung (siehe Vorwort 6.2).

G 4

Schulden des öffentlichen Gesamthaushaltes des Landes sowie der Gemeinden und Gemeindeverbände beim nicht-öffentlichen Bereich 2013–2023 nach Körperschaft



* Methodenanpassung (siehe Vorwort 6.2).

| Jahr | Schulden des öffentlichen Gesamthaushaltes ^{1,2} | | | Schulden des öffentlichen Bereiches ^{1,3} | | |
|-------------------|---|-------------------------|------------------|--|-------------------------|------------------|
| | insgesamt | Veränderung zum Vorjahr | je Einwohner/-in | insgesamt | Veränderung zum Vorjahr | je Einwohner/-in |
| | Mill. EUR | % | EUR | Mill. EUR | % | EUR |
| 2000 | 23 461 | x | 5 824 | 23 461 | x | 5 824 |
| 2001 | 25 106 | 7,0 | 6 213 | 25 106 | 7,0 | 6 213 |
| 2002 ⁴ | 26 784 | 6,7 | 6 614 | 26 784 | 6,7 | 6 614 |
| 2003 | 28 980 | 8,2 | 7 144 | 34 748 | 29,7 | 8 566 |
| 2004 | 30 644 | 5,7 | 7 551 | 36 924 | 6,3 | 9 099 |
| 2005 | 32 272 | 5,3 | 7 950 | 39 162 | 6,1 | 9 647 |
| 2006 | 33 300 | 3,2 | 8 214 | 40 884 | 4,4 | 10 085 |
| 2007 | 34 226 | 2,8 | 8 453 | 41 895 | 2,5 | 10 347 |
| 2008 | 34 404 | 0,5 | 8 518 | 42 383 | 1,2 | 10 494 |
| 2009 | 36 827 | 7,0 | 9 164 | 44 461 | 4,9 | 11 063 |
| 2010 ⁵ | 41 334 | 12,2 | 10 315 | 48 968 | 10,1 | 12 221 |
| 2011 | 43 303 | 4,8 | 10 854 | 51 016 | 4,2 | 12 788 |
| 2012 | 44 576 | 2,9 | 11 174 | 52 449 | 2,8 | 13 148 |
| 2013 | 44 768 | 0,4 | 11 224 | 52 840 | 0,7 | 13 248 |
| 2014 | 45 246 | 1,1 | 11 309 | 52 821 | - | 13 203 |
| 2015 | 45 563 | 0,7 | 11 331 | 51 795 | -1,9 | 12 881 |
| 2016 | 45 966 | 0,9 | 11 316 | 52 240 | 0,9 | 12 860 |
| 2017 | 44 368 | -3,5 | 10 901 | 51 018 | -2,3 | 12 535 |
| 2018 ⁶ | 43 800 | -1,3 | 10 740 | 49 900 | -2,2 | 12 236 |
| 2019 | 42 934 | -2,0 | 10 498 | 49 970 | 0,1 | 12 219 |
| 2020 | 43 807 | 2,0 | 10 704 | 51 052 | 2,2 | 12 474 |
| 2021 | 40 926 | -6,6 | 9 979 | 48 323 | -5,3 | 11 783 |
| 2022 | 40 501 | -1,2 | 9 758 | 48 162 | -0,3 | 11 603 |
| 2023 | 39 071 | -3,9 | 9 378 | 46 910 | -2,5 | 11 260 |

1 Schulden beim nicht-öffentlichen Bereich, wie z.B. gegenüber von Kreditinstituten und Banken (Analogie zum "Europäischen Stabilitäts- und Wachstumspakt" sowie "Europäischen Fiskalpakt"). Schulden innerhalb des öffentlichen Bereiches, wie z.B. zwischen einer Gemeinde und einer Verbandsgemeinde, bleiben unberücksichtigt. Siehe Vorwort 11.3 und 11.4.

2 Schulden des öffentlichen Gesamthaushaltes, d.h. die Summe aus Liquiditätskrediten, Investitionskrediten und Wertpapiersschulden der Kernhaushalte (Land, kommunale Gebietskörperschaften) und der Extrahaushalte des Landes und der kommunalen Gebietskörperschaften. Die Schulden der sonstigen FEUs bleiben unberücksichtigt. Siehe Vorwort 2.1.3 sowie Schema 1.

3 Schulden des öffentlichen Bereiches insgesamt, d.h. als Summe aus Liquiditätskrediten, Investitionskrediten und Wertpapiersschulden der Kernhaushalte (Land, kommunale Gebietskörperschaften), der Extrahaushalte sowie der sonstigen FEUs des Landes sowie aller kommunalen Gebietskörperschaften in Rheinland-Pfalz. Siehe Vorwort 2.1.3 sowie Schema 1.

4 2002 und früher wurden die sonstigen FEUs des nicht-Sektor-Staat nicht erfasst.

5 Die Schuldenerfassung wurde ab 2010 an veränderte EU-Vorgaben angepasst. Vergleichbarkeit mit Werten vor 2010 daher nur eingeschränkt möglich. Siehe Vorwort 6.2.

6 Methodenanpassung. Siehe Vorwort 6.2.

T 3

Schulden des öffentlichen Gesamthaushaltes des Landes sowie der Gemeinden und Gemeindeverbände beim nicht-öffentlichen Bereich 2000–2023 nach Schuldenart

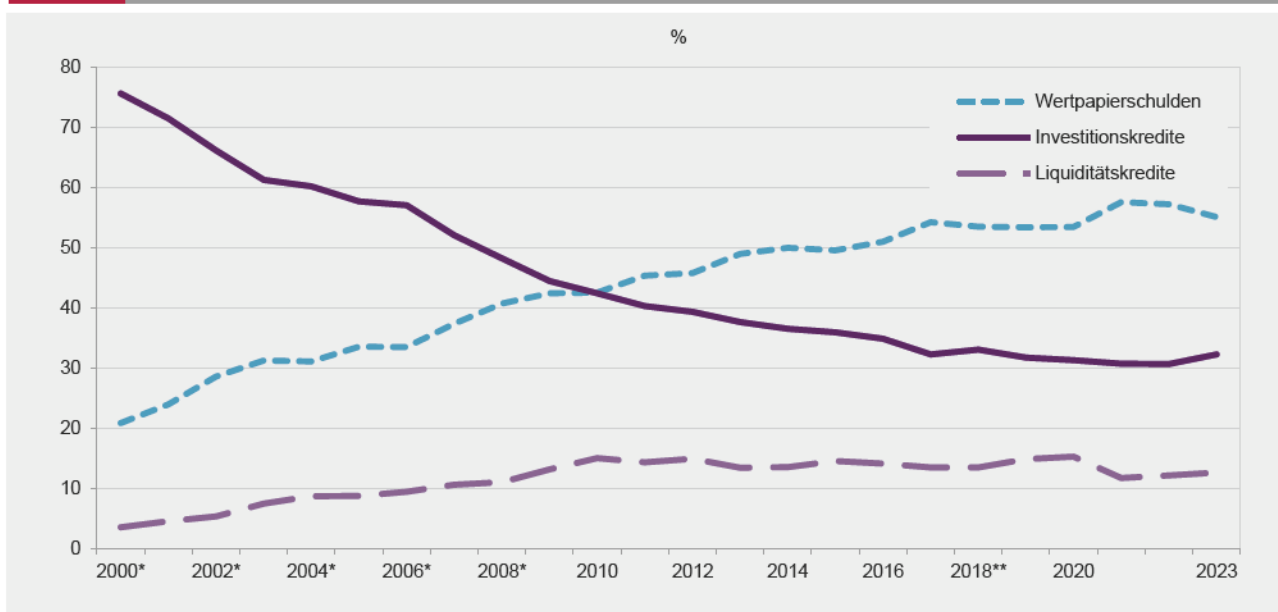
| Jahr | Schulden des öffentlichen Gesamthaushaltes | | | |
|-------------------|--|--------------------|---------------------|--------------------|
| | insgesamt | davon | | |
| | | Wertpapierschulden | Investitionskredite | Liquiditätskredite |
| Mill. EUR | % | | | |
| 2000 | 23 461 | 20,9 | 75,6 | 3,5 |
| 2001 | 25 106 | 24,0 | 71,5 | 4,6 |
| 2002 | 26 784 | 28,6 | 66,1 | 5,3 |
| 2003 | 28 980 | 31,2 | 61,3 | 7,5 |
| 2004 | 30 644 | 31,1 | 60,2 | 8,7 |
| 2005 | 32 272 | 33,5 | 57,7 | 8,8 |
| 2006 | 33 300 | 33,5 | 57,1 | 9,5 |
| 2007 | 34 226 | 37,4 | 52,0 | 10,6 |
| 2008 | 34 404 | 40,7 | 48,2 | 11,1 |
| 2009 | 36 827 | 42,4 | 44,5 | 13,1 |
| 2010 ¹ | 41 334 | 42,5 | 42,4 | 15,0 |
| 2011 | 43 303 | 45,4 | 40,3 | 14,4 |
| 2012 | 44 576 | 45,8 | 39,3 | 14,9 |
| 2013 | 44 768 | 49,0 | 37,6 | 13,4 |
| 2014 | 45 246 | 49,9 | 36,5 | 13,5 |
| 2015 | 45 563 | 49,5 | 35,9 | 14,5 |
| 2016 | 45 966 | 51,0 | 34,9 | 14,1 |
| 2017 | 44 368 | 54,2 | 32,3 | 13,5 |
| 2018 ² | 43 800 | 53,5 | 33,1 | 13,5 |
| 2019 | 42 934 | 53,4 | 31,7 | 14,9 |
| 2020 | 43 807 | 53,4 | 31,3 | 15,3 |
| 2021 | 40 926 | 57,5 | 30,7 | 11,7 |
| 2022 | 40 501 | 57,2 | 30,7 | 12,1 |
| 2023 | 39 071 | 55,1 | 32,3 | 12,6 |

1 Die Schuldenerfassung wurde ab 2010 an veränderte EU-Vorgaben angepasst. Vergleichbarkeit mit Werten vor 2010 daher nur eingeschränkt möglich. Siehe Vorwort 6.2.

2 Methodenanpassung. Siehe Vorwort 6.2.

G 5

Schulden des öffentlichen Gesamthaushaltes des Landes sowie der Gemeinden und Gemeindeverbände beim nicht-öffentlichen Bereich 2000–2023 nach Schuldenart



* Ermittlung nach veralteter Erfassungsmethode; erst ab 2010 EU-konforme Methode (siehe Vorwort 6.2).

** Methodenanpassung (siehe Vorwort 6.2).

| Jahr | Schulden des öffentlichen Gesamthaushaltes | | |
|-------------------|--|---|---|
| | insgesamt | beim nicht-öffentlichen Bereich ¹ | beim öffentlichen Bereich ³ |
| | Mill. EUR | | % |
| 2000 | 24 107 | 97,3 | 2,7 |
| 2001 | 25 749 | 97,5 | 2,5 |
| 2002 | 27 408 | 97,7 | 2,3 |
| 2003 | 29 558 | 98,0 | 2,0 |
| 2004 | 31 190 | 98,2 | 1,8 |
| 2005 | 32 786 | 98,4 | 1,6 |
| 2006 | 33 795 | 98,5 | 1,5 |
| 2007 | 34 686 | 98,7 | 1,3 |
| 2008 | 34 853 | 98,7 | 1,3 |
| 2009 | 37 291 | 98,8 | 1,2 |
| 2010 ² | 45 047 | 91,8 | 8,2 |
| 2011 | 48 664 | 89,0 | 11,0 |
| 2012 | 49 945 | 89,3 | 10,7 |
| 2013 | 53 887 | 83,1 | 16,9 |
| 2014 | 55 135 | 82,1 | 17,9 |
| 2015 | 57 096 | 79,8 | 20,2 |
| 2016 | 57 931 | 79,3 | 20,7 |
| 2017 | 52 222 | 85,0 | 15,0 |
| 2018 ⁴ | 51 328 | 85,3 | 14,7 |
| 2019 | 48 889 | 87,8 | 12,2 |
| 2020 | 49 935 | 87,7 | 12,3 |
| 2021 | 46 788 | 87,5 | 12,5 |
| 2022 | 46 371 | 87,3 | 12,7 |
| 2023 | 45 117 | 86,6 | 13,4 |

1 Bis zum Jahr 2009 werden die Liquiditätskredite erhebungsbedingt automatisch den Schulden beim nicht-öffentlichen Bereich zugeordnet.

2 Die Schuldenerfassung wurde ab 2010 an veränderte EU-Vorgaben angepasst. Vergleichbarkeit mit Werten vor 2010 daher nur eingeschränkt möglich. Siehe Vorwort 6.2.

3 Bis 2016 inklusive Pensionsfonds des Landes.

4 Methodenanpassung. Siehe Vorwort 6.2.

T 5

Schulden des öffentlichen Gesamthaushaltes des Landes sowie der Gemeinden und Gemeindeverbände 2023 nach Gläubigerbereich und Schuldenart

| Gläubigerbereich Schuldenart | Schulden des öffentlichen Gesamthaushaltes | |
|--|--|------------------------|
| | insgesamt | Veränderung zu 2022 |
| | Mill. EUR | % |
| Schulden beim nicht-öffentlichen Bereich | 39 071 | -3,9 |
| Liquiditätskredite | 4 938 | -0,9 |
| Wertpapierkredite | 21 521 | -7,1 |
| Investitionskredite | 12 612 | 1,0 |
| Schulden beim öffentlichen Bereich | 6 046 | 1,1 |
| Liquiditätskredite | 1 705 | 2,3 |
| Investitionskredite | 4 341 | 0,6 |

T 6

Schulden des öffentlichen Gesamthaushaltes des Landes sowie der Gemeinden und Gemeindeverbände 2023 nach Gläubigerbereich und Gläubigergruppe

| Schuldenart | Schulden des öffentlichen Gesamthaushaltes | |
|--|--|------------------------|
| | insgesamt | Veränderung zu 2022 |
| | Mill. EUR | % |
| Schulden beim nicht-öffentlichen Bereich ¹ | 39 071 | -3,9 |
| Kreditinstitute | 12 511 | 1,5 |
| Nicht-Kreditinstitute | 5 038 | -1,9 |
| Schulden beim öffentlichen Bereich | 6 046 | 1,1 |
| Bund | 29 | -16,0 |
| Länder | 4 121 | 0,2 |
| Gemeinden und Gemeindeverbände | 53 | 98,3 |
| Zweckverbände | 5 | 54,6 |
| gesetzliche Sozialversicherungen | - | x |
| verbundene Unternehmen, Beteiligungen und Sondervermögen | 190 | 9,3 |
| sonstige öffentliche Sonderrechnungen | 21 | -2,9 |
| Cash-Pool-Einheit (CE): für eigenen Liquiditätsbedarf entnommene Mittel | 1 626 | 1,0 |

¹ Einschließlich Wertpapiersschulden. Die Eigentümer der Wertpapiere (z.B. Staatsanleihen) werden statistisch nicht erfasst. Somit ist unklar, ob diese von Kreditinstituten oder Nicht-Kreditinstituten gehalten werden.

| Schuldenart | Öffentlicher Gesamthaushalt | | |
|---|-------------------------------|------------------------------|---|
| | Schuldenaufnahme ¹ | Schuldentilgung ¹ | sonstige Zu- und Abgänge ^{1,2} |
| | Mill. EUR | | |
| Schulden beim nicht-öffentlichen Bereich ³ | 5 878,8 | 7 530,8 | 126,8 |
| Kreditinstitute | 2 445,5 | 2 268,2 | 11,8 |
| Nicht-Kreditinstitute | 15,3 | 80,1 | - |
| Schulden beim öffentlichen Bereich | 297,9 | 302,4 | 30,8 |
| Bund | - | 5,6 | - |
| Länder | 271,1 | 278,0 | 0,8 |
| Gemeinden und Gemeindeverbände | 5,5 | 7,4 | 30,0 |
| Zweckverbände | 1,9 | 0,1 | - |
| gesetzliche Sozialversicherungen | - | - | - |
| verbundene Unternehmen, Beteiligungen und Sondervermögen | 19,2 | 10,4 | - |
| sonstige öffentliche Sonderrechnungen | 0,2 | 0,9 | - |

1 Nur Berücksichtigung von Investitions- und Wertpapierschulden, d. h. ohne Liquiditätskredite.

2 Sonstige Zu- und Abgänge, z. B. infolge von Aus- und Eingliederungen von Eigenbetrieben/Eigengesellschaften.

3 Einschließlich Wertpapiere. Die Eigentümer der Wertpapiere (z.B. Staatsanleihen) werden statistisch nicht erfasst. Somit ist unklar, ob diese von Kreditinstituten oder Nicht-Kreditinstituten gehalten werden.

T 8 Schulden des Landes beim nicht-öffentlichen Bereich 2000–2023

| Jahr | Schulden des öffentlichen Gesamthaushaltes ^{1,2} | | | Schulden des öffentlichen Bereiches ^{1,3} | | |
|-------------------|---|-------------------------|------------------|--|-------------------------|------------------|
| | insgesamt | Veränderung zum Vorjahr | je Einwohner/-in | insgesamt | Veränderung zum Vorjahr | je Einwohner/-in |
| | Mill. EUR | % | EUR | Mill. EUR | % | EUR |
| 2000 | 18 402 | x | 4 568 | 18 402 | x | 4 568 |
| 2001 | 19 674 | 6,9 | 4 869 | 19 674 | 6,9 | 4 869 |
| 2002 ⁴ | 20 891 | 6,2 | 5 159 | 20 891 | 6,2 | 5 159 |
| 2003 | 22 403 | 7,2 | 5 523 | 22 972 | 10,0 | 5 663 |
| 2004 | 23 587 | 5,3 | 5 813 | 24 453 | 6,4 | 6 026 |
| 2005 | 24 713 | 4,8 | 6 088 | 25 756 | 5,3 | 6 344 |
| 2006 | 25 337 | 2,5 | 6 250 | 26 991 | 4,8 | 6 658 |
| 2007 | 26 048 | 2,8 | 6 433 | 27 741 | 2,8 | 6 851 |
| 2008 | 25 832 | -0,8 | 6 396 | 27 761 | 0,1 | 6 874 |
| 2009 | 27 184 | 5,2 | 6 764 | 29 259 | 5,4 | 7 280 |
| 2010 ⁵ | 30 547 | 12,4 | 7 623 | 31 155 | 6,5 | 7 775 |
| 2011 | 31 890 | 4,4 | 7 994 | 32 415 | 4,0 | 8 125 |
| 2012 | 32 964 | 3,4 | 8 263 | 33 573 | 3,6 | 8 416 |
| 2013 | 32 895 | -0,2 | 8 247 | 33 505 | -0,2 | 8 400 |
| 2014 | 32 761 | -0,4 | 8 189 | 33 396 | -0,3 | 8 348 |
| 2015 | 32 967 | 0,6 | 8 198 | 33 480 | 0,3 | 8 326 |
| 2016 | 33 262 | 0,9 | 8 188 | 33 746 | 0,8 | 8 308 |
| 2017 | 31 765 | -4,5 | 7 804 | 32 236 | -4,5 | 7 920 |
| 2018 | 30 636 | -3,6 | 7 512 | 31 179 | -3,3 | 7 646 |
| 2019 | 29 832 | -2,6 | 7 295 | 30 382 | -2,6 | 7 429 |
| 2020 | 30 851 | 3,4 | 7 538 | 31 422 | 3,4 | 7 678 |
| 2021 | 28 519 | -7,6 | 6 954 | 29 166 | -7,2 | 7 112 |
| 2022 | 28 006 | -1,8 | 6 747 | 28 775 | -1,3 | 6 933 |
| 2023 | 26 511 | -5,3 | 6 363 | 27 361 | -4,7 | 6 567 |

1 Schulden beim nicht-öffentlichen Bereich, wie z.B. gegenüber von Kreditinstituten und Banken (Analogie zum "Europäischen Stabilitäts- und Wachstumspakt" sowie "Europäischen Fiskalpak") sowie "Europäischen Fiskalpak"). Schulden innerhalb des öffentlichen Bereiches, wie z.B. zwischen dem Land und einer Verbandsgemeinde, bleiben unberücksichtigt. Siehe Vorwort 11.3 und 11.4.

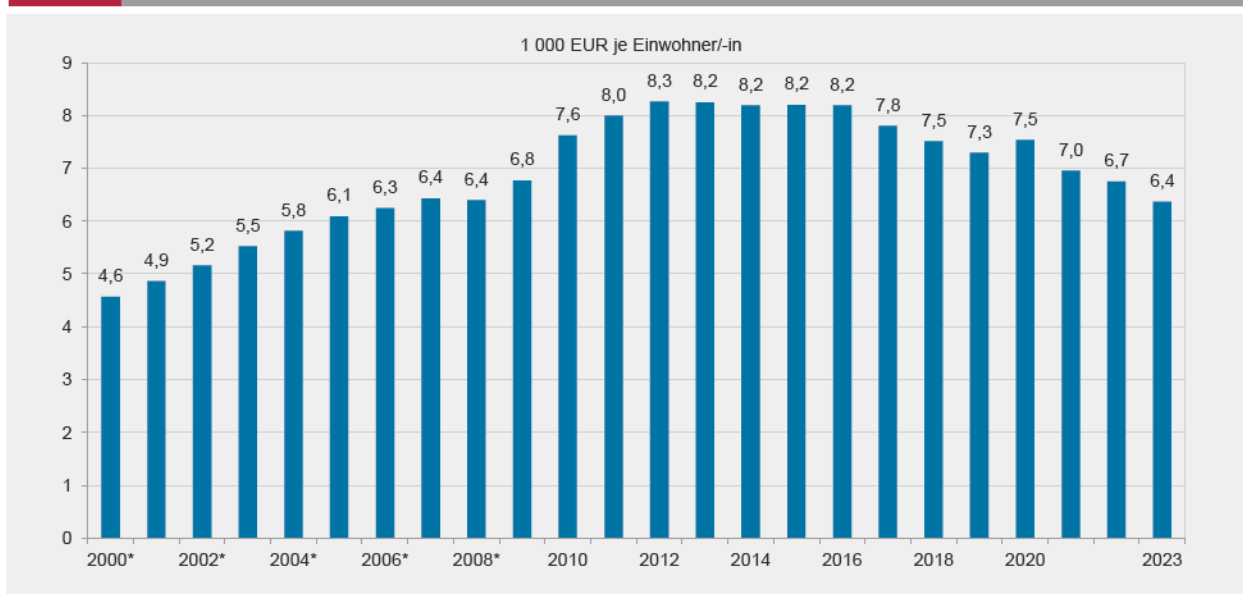
2 Schulden des öffentlichen Gesamthaushaltes, d.h. die Summe aus Liquiditätskrediten, Investitionskrediten und Wertpapiersschulden des Kernhaushaltes und der Extrahaushalte des Landes. Die Schulden der sonstigen FEUs bleiben unberücksichtigt. Siehe Vorwort 2.1.3 sowie Schema 1.

3 Schulden des öffentlichen Bereiches insgesamt, d.h. als Summe aus Liquiditätskrediten, Investitionskrediten und Wertpapiersschulden der Kernhaushalte, der Extrahaushalte sowie der sonstigen FEUs des Landes Rheinland-Pfalz. Siehe Vorwort 2.1.3.

4 2002 und früher wurden die sonstigen FEUs des nicht-Sektor-Staat nicht erfasst.

5 Die Schuldenerfassung wurde ab 2010 an veränderte EU-Vorgaben angepasst. Vergleichbarkeit mit Werten vor 2010 daher nur eingeschränkt möglich. Siehe Vorwort 6.2.

G 6 Schulden des öffentlichen Gesamthaushaltes des Landes beim nicht-öffentlichen Bereich 2000–2023



* Ermittlung nach veralteter Erfassungsmethode; erst ab 2010 EU-konforme Methode (siehe Vorwort 6.2).

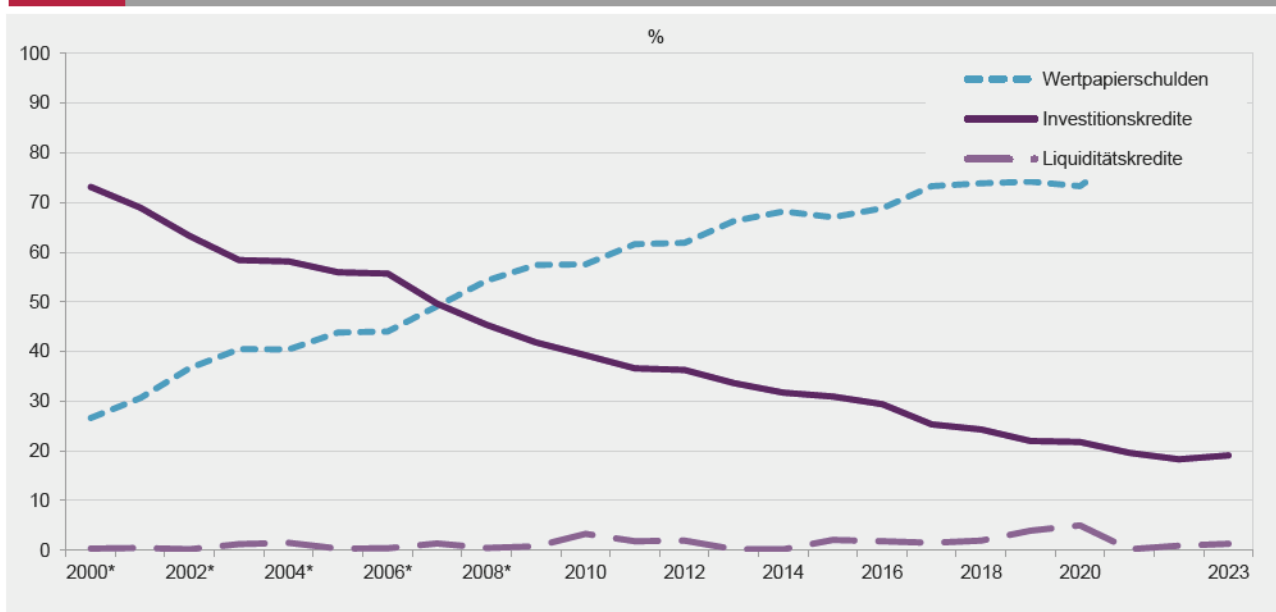
T 9

Schulden des öffentlichen Gesamthaushaltes des Landes beim nicht-öffentlichen Bereich
2000–2023 nach Schuldenart

| Jahr | Schulden des öffentlichen Gesamthaushaltes | | | |
|-------------------|--|--------------------|---------------------|--------------------|
| | insgesamt | davon | | |
| | | Wertpapierschulden | Investitionskredite | Liquiditätskredite |
| Mill. EUR | % | | | |
| 2000 | 18 402 | 26,6 | 73,1 | 0,3 |
| 2001 | 19 674 | 30,6 | 69,0 | 0,4 |
| 2002 | 20 891 | 36,6 | 63,2 | 0,2 |
| 2003 | 22 403 | 40,4 | 58,4 | 1,2 |
| 2004 | 23 587 | 40,4 | 58,1 | 1,5 |
| 2005 | 24 713 | 43,8 | 55,9 | 0,3 |
| 2006 | 25 337 | 44,0 | 55,7 | 0,3 |
| 2007 | 26 048 | 49,1 | 49,6 | 1,3 |
| 2008 | 25 832 | 54,2 | 45,3 | 0,4 |
| 2009 | 27 184 | 57,4 | 41,8 | 0,8 |
| 2010 ¹ | 30 547 | 57,6 | 39,2 | 3,2 |
| 2011 | 31 890 | 61,6 | 36,6 | 1,8 |
| 2012 | 32 964 | 61,9 | 36,2 | 1,9 |
| 2013 | 32 895 | 66,2 | 33,6 | 0,2 |
| 2014 | 32 761 | 68,1 | 31,7 | 0,1 |
| 2015 | 32 967 | 67,0 | 30,9 | 2,0 |
| 2016 | 33 262 | 68,8 | 29,4 | 1,8 |
| 2017 | 31 765 | 73,2 | 25,3 | 1,4 |
| 2018 | 30 636 | 73,8 | 24,3 | 1,9 |
| 2019 | 29 832 | 74,1 | 21,9 | 3,9 |
| 2020 | 30 851 | 73,3 | 21,8 | 5,0 |
| 2021 | 28 519 | 80,2 | 19,6 | 0,2 |
| 2022 | 28 006 | 80,9 | 18,3 | 0,9 |
| 2023 | 26 511 | 79,7 | 19,1 | 1,3 |

¹ Die Schuldenerfassung wurde ab 2010 an veränderte EU-Vorgaben angepasst. Vergleichbarkeit mit Werten vor 2010 daher nur eingeschränkt möglich. Siehe Vorwort 6.2.

G 7

Schulden des öffentlichen Gesamthaushaltes des Landes beim nicht-öffentlichen Bereich
2000–2023 nach Schuldenart

* Ermittlung nach veralteter Erfassungsmethode; erst ab 2010 EU-konforme Methode (siehe Vorwort 6.2).

| Jahr | Schulden des öffentlichen Gesamthaushaltes | | |
|-------------------|--|---|---|
| | insgesamt | beim nicht-öffentlichen Bereich ¹ | beim öffentlichen Bereich ³ |
| | Mill. EUR | % | % |
| 2000 | 18 980 | 97,0 | 3,0 |
| 2001 | 20 247 | 97,2 | 2,8 |
| 2002 | 21 444 | 97,4 | 2,6 |
| 2003 | 22 918 | 97,7 | 2,3 |
| 2004 | 24 074 | 98,0 | 2,0 |
| 2005 | 25 174 | 98,2 | 1,8 |
| 2006 | 25 772 | 98,3 | 1,7 |
| 2007 | 26 463 | 98,4 | 1,6 |
| 2008 | 26 230 | 98,5 | 1,5 |
| 2009 | 27 564 | 98,6 | 1,4 |
| 2010 ² | 33 919 | 90,1 | 9,9 |
| 2011 | 36 797 | 86,7 | 13,3 |
| 2012 | 38 006 | 86,7 | 13,3 |
| 2013 | 40 968 | 80,3 | 19,7 |
| 2014 | 41 450 | 79,0 | 21,0 |
| 2015 | 42 780 | 77,1 | 22,9 |
| 2016 | 43 355 | 76,7 | 23,3 |
| 2017 | 37 497 | 84,7 | 15,3 |
| 2018 | 35 650 | 85,9 | 14,1 |
| 2019 | 34 315 | 86,9 | 13,1 |
| 2020 | 35 708 | 86,4 | 13,6 |
| 2021 | 33 077 | 86,2 | 13,8 |
| 2022 | 32 530 | 86,1 | 13,9 |
| 2023 | 31 037 | 85,4 | 14,6 |

1 Bis zum Jahr 2009 werden die Liquiditätskredite erhebungsbedingt automatisch den Schulden beim nicht-öffentlichen Bereich zugeordnet.

2 Die Schuldenerfassung wurde ab 2010 an veränderte EU-Vorgaben angepasst. Vergleichbarkeit mit Werten vor 2010 daher nur eingeschränkt möglich. Siehe Vorwort 6.2.

3 Bis 2016 inklusive Pensionsfonds des Landes.

T 11 Schulden des öffentlichen Gesamthaushaltes des Landes 2023 nach Gläubigerbereich und Schuldenart

| Gläubigerbereich Schuldenart | Schulden des öffentlichen Gesamthaushaltes | |
|--|--|------------------------|
| | insgesamt | Veränderung zu 2022 |
| | Mill. EUR | % |
| Schulden beim nicht-öffentlichen Bereich | 26 511 | -5,3 |
| Liquiditätskredite | 337 | 39,2 |
| Wertpapierkredite | 21 121 | -6,7 |
| Investitionskredite | 5 053 | -1,3 |
| Schulden beim öffentlichen Bereich | 4 527 | 0,0 |
| Liquiditätskredite | 429 | 1,8 |
| Investitionskredite | 4 098 | -0,1 |

T 12 Schulden des öffentlichen Gesamthaushaltes des Landes 2023 nach Gläubigerbereich und Gläubigergruppe

| Schuldenart | Schulden des öffentlichen Gesamthaushaltes | |
|--|--|------------------------|
| | insgesamt | Veränderung zu 2022 |
| | Mill. EUR | % |
| Schulden beim nicht-öffentlichen Bereich ¹ | 26 511 | -5,3 |
| Kreditinstitute | 630 | 15,5 |
| Nicht-Kreditinstitute | 4 760 | -1,2 |
| Schulden beim öffentlichen Bereich | 4 527 | 0,0 |
| Bund | 29 | -16,0 |
| Länder | 4 010 | 0,0 |
| Gemeinden und Gemeindeverbände | - | x |
| Zweckverbände | - | x |
| gesetzliche Sozialversicherungen | - | x |
| verbundene Unternehmen, Beteiligungen und Sondervermögen | 59 | -0,0 |
| sonstige öffentliche Sonderrechnungen | 0 | 0,0 |
| Cash-Pool-Einheit (CE): für eigenen Liquiditätsbedarf entnommene Mittel | 429 | 1,8 |

¹ Einschließlich Wertpapierschulden. Die Eigentümer der Wertpapiere (z.B. Staatsanleihen) werden statistisch nicht erfasst. Somit ist unklar, ob diese von Kreditinstituten oder Nicht-Kreditinstituten gehalten werden.

| Schuldenart | Öffentlicher Gesamthaushalt | | |
|---|-------------------------------|------------------------------|---|
| | Schuldenaufnahme ¹ | Schuldentilgung ¹ | sonstige Zu- und Abgänge ^{1,2} |
| | Mill. EUR | | |
| Schulden beim nicht-öffentlichen Bereich ³ | 4 988,3 | 6 694,3 | 115,0 |
| Kreditinstitute | 1 555,0 | 1 565,4 | - |
| Nicht-Kreditinstitute | 15,3 | 71,4 | - |
| Schulden beim öffentlichen Bereich | 270,0 | 275,6 | - |
| Bund | - | 5,6 | - |
| Länder | 270,0 | 270,0 | - |
| Gemeinden und Gemeindeverbände | - | - | - |
| Zweckverbände | - | - | - |
| gesetzliche Sozialversicherungen | - | - | - |
| verbundene Unternehmen, Beteiligungen und Sondervermögen | - | 0,0 | - |
| sonstige öffentliche Sonderrechnungen | - | - | - |

1 Nur Berücksichtigung von Investitions- und Wertpapierschulden, d. h. ohne Liquiditätskredite.

2 Sonstige Zu- und Abgänge, z. B. infolge von Aus- und Eingliederungen von Eigenbetrieben/Eigengesellschaften.

3 Einschließlich Wertpapiere. Die Eigentümer der Wertpapiere (z.B. Staatsanleihen) werden statistisch nicht erfasst. Somit ist unklar, ob diese von Kreditinstituten oder Nicht-Kreditinstituten gehalten werden.

| Jahr | Schulden des öffentlichen Gesamthaushaltes ^{1,2} | | | Schulden des öffentlichen Bereiches ^{1,3} | | |
|-------------------|---|-------------------------|------------------|--|-------------------------|------------------|
| | insgesamt | Veränderung zum Vorjahr | je Einwohner/-in | insgesamt | Veränderung zum Vorjahr | je Einwohner/-in |
| | Mill. EUR | % | EUR | Mill. EUR | % | EUR |
| 2000 | 5 058 | x | 1 256 | 5 058 | x | 1 256 |
| 2001 | 5 432 | 7,4 | 1 344 | 5 432 | 7,4 | 1 344 |
| 2002 ⁴ | 5 893 | 8,5 | 1 455 | 5 893 | 8,5 | 1 455 |
| 2003 | 6 578 | 11,6 | 1 622 | 11 776 | 99,8 | 2 903 |
| 2004 | 7 057 | 7,3 | 1 739 | 12 471 | 5,9 | 3 073 |
| 2005 | 7 559 | 7,1 | 1 862 | 13 407 | 7,5 | 3 302 |
| 2006 | 7 963 | 5,3 | 1 964 | 13 893 | 3,6 | 3 427 |
| 2007 | 8 179 | 2,7 | 2 020 | 14 154 | 1,9 | 3 496 |
| 2008 | 8 572 | 4,8 | 2 122 | 14 622 | 3,3 | 3 620 |
| 2009 | 9 644 | 12,5 | 2 400 | 15 202 | 4,0 | 3 783 |
| 2010 ⁵ | 10 787 | 11,9 | 2 692 | 17 814 | 17,2 | 4 446 |
| 2011 | 11 413 | 5,8 | 2 861 | 18 601 | 4,4 | 4 663 |
| 2012 | 11 612 | 1,7 | 2 911 | 18 876 | 1,5 | 4 732 |
| 2013 | 11 873 | 2,2 | 2 977 | 19 335 | 2,4 | 4 848 |
| 2014 | 12 485 | 5,2 | 3 121 | 19 425 | 0,5 | 4 855 |
| 2015 | 12 596 | 0,9 | 3 132 | 18 315 | -5,7 | 4 555 |
| 2016 | 12 704 | 0,9 | 3 127 | 18 493 | 1,0 | 4 553 |
| 2017 | 12 603 | -0,8 | 3 096 | 18 782 | 1,6 | 4 615 |
| 2018 ⁶ | 13 164 | 4,5 | 3 228 | 18 721 | -0,3 | 4 591 |
| 2019 | 13 103 | -0,5 | 3 204 | 19 588 | 4,6 | 4 790 |
| 2020 | 12 957 | -1,1 | 3 166 | 19 630 | 0,2 | 4 796 |
| 2021 | 12 407 | -4,2 | 3 025 | 19 157 | -2,4 | 4 671 |
| 2022 | 12 495 | 0,1 | 3 010 | 19 383 | 1,1 | 4 670 |
| 2023 ⁶ | 12 560 | -0,6 | 3 015 | 19 540 | 0,8 | 4 690 |

1 Schulden beim nicht-öffentlichen Bereich, wie z.B. gegenüber von Kreditinstituten und Banken (Analogie zum "Europäischen Stabilitäts- und Wachstumspakt" sowie "Europäischen Fiskalpak"). Schulden innerhalb des öffentlichen Bereiches, wie z.B. zwischen einer Ortsgemeinde und einer Verbandsgemeinde, bleiben unberücksichtigt. Siehe Vorwort 11.3 und 11.4 sowie Schema 1.

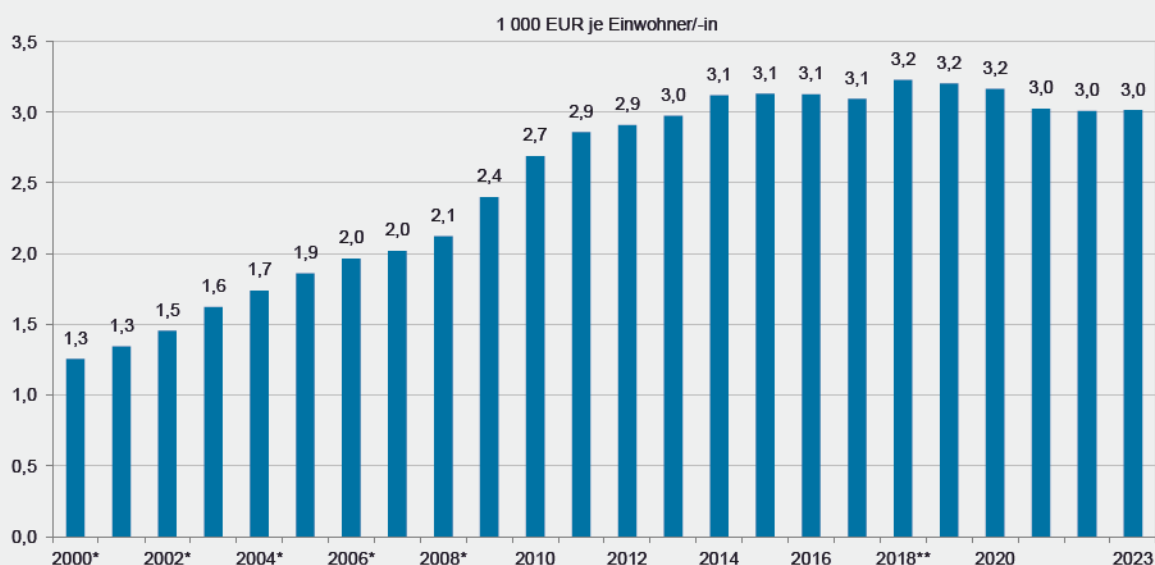
2 Schulden des öffentlichen Gesamthaushaltes, d.h. die Summe aus Liquiditätskrediten, Investitionskrediten und Wertpapierschulden des Kernhaushaltes und der Extrahaushalte der Gemeinden/Gemeindeverbände. Die Schulden der sonstigen FEUs (z.B. Eigenbetriebe) bleiben unberücksichtigt. Siehe Vorwort 2.1.3 sowie Schema 1.

3 Schulden des öffentlichen Bereiches insgesamt, d.h. als Summe aus Liquiditätskrediten, Investitionskrediten und Wertpapierschulden der Kernhaushalte, der Extrahaushalte sowie der sonstigen FEUs der Gemeinden/Gemeindeverbände. Siehe Vorwort 2.1.3.

4 2002 und früher wurden die sonstigen FEUs des nicht-Sektor-Staat nicht erfasst.

5 Die Schuldenerfassung wurde ab 2010 an veränderte EU-Vorgaben angepasst. Vergleichbarkeit mit Werten vor 2010 daher nur eingeschränkt möglich. Siehe Vorwort 6.2.

6 Methodenanpassung. Siehe Vorwort 6.2.



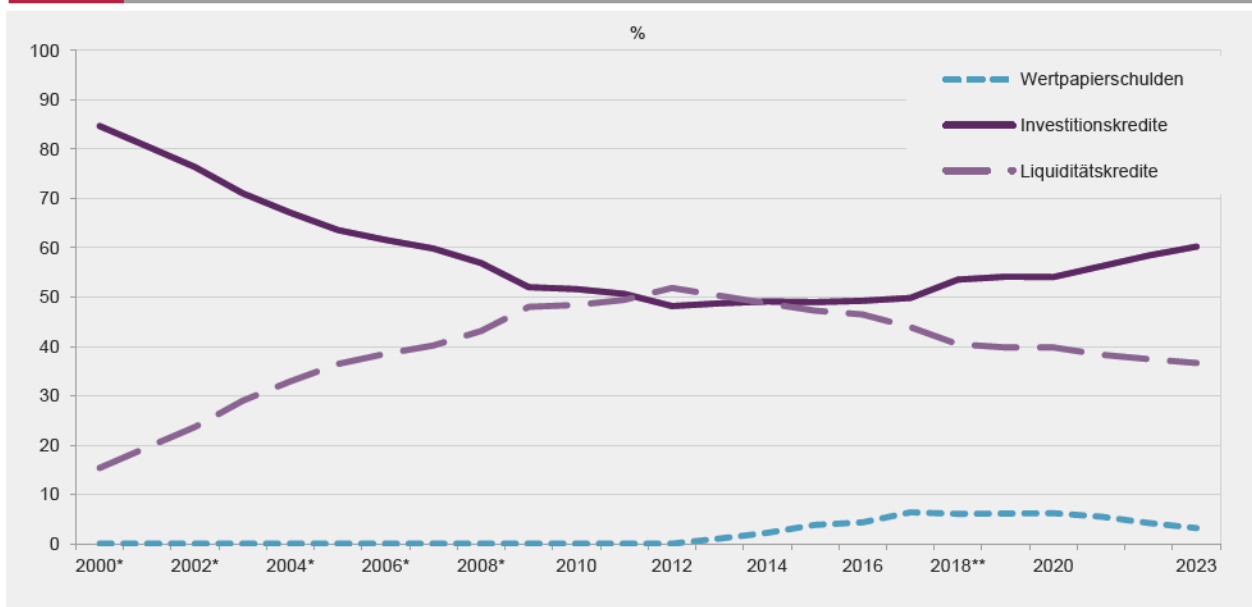
* Ermittlung nach veralteter Erfassungsmethode; erst ab 2010 EU-konforme Methode (siehe Vorwort 6.2).

** Methodenanpassung (siehe Vorwort 6.2).

| Jahr | Schulden des öffentlichen Gesamthaushaltes | | | |
|-------------------|--|--------------------|---------------------|--------------------|
| | insgesamt | davon | | |
| | | Wertpapierschulden | Investitionskredite | Liquiditätskredite |
| Mill. EUR | % | | | |
| 2000 | 5 058 | - | 84,6 | 15,4 |
| 2001 | 5 432 | - | 80,5 | 19,5 |
| 2002 | 5 893 | - | 76,4 | 23,6 |
| 2003 | 6 578 | - | 71,0 | 29,0 |
| 2004 | 7 057 | - | 67,1 | 32,9 |
| 2005 | 7 559 | - | 63,5 | 36,5 |
| 2006 | 7 963 | - | 61,5 | 38,5 |
| 2007 | 8 179 | - | 59,8 | 40,2 |
| 2008 | 8 572 | - | 56,9 | 43,1 |
| 2009 | 9 644 | - | 52,0 | 48,0 |
| 2010 ¹ | 10 787 | - | 51,6 | 48,4 |
| 2011 | 11 413 | - | 50,6 | 49,4 |
| 2012 | 11 612 | - | 48,2 | 51,8 |
| 2013 | 11 873 | 1,1 | 48,7 | 50,2 |
| 2014 | 12 485 | 2,2 | 49,1 | 48,7 |
| 2015 | 12 596 | 3,8 | 49,0 | 47,2 |
| 2016 | 12 704 | 4,3 | 49,2 | 46,5 |
| 2017 | 12 603 | 6,3 | 49,8 | 43,9 |
| 2018 ⁶ | 13 164 | 6,1 | 53,5 | 40,4 |
| 2019 | 13 103 | 6,1 | 54,1 | 39,8 |
| 2020 | 12 957 | 6,2 | 54,0 | 39,8 |
| 2021 | 12 407 | 5,4 | 56,3 | 38,3 |
| 2022 | 12 495 | 4,2 | 58,4 | 37,4 |
| 2023 | 12 560 | 3,2 | 60,2 | 36,6 |

1 Die Schuldenerfassung wurde ab 2010 an veränderte EU-Vorgaben angepasst. Vergleichbarkeit mit Werten vor 2010 daher nur eingeschränkt möglich. Siehe Vorwort 6.2.

2 Methodenanpassung. Siehe Vorwort 6.2.



* Ermittlung nach veralteter Erfassungsmethode; erst ab 2010 EU-konforme Methode (siehe Vorwort 6.2).

** Methodenanpassung (siehe Vorwort 6.2).

| Jahr | Schulden des öffentlichen Gesamthaushaltes | | |
|-------------------|--|---|------------------------------|
| | insgesamt | beim nicht-öffentlichen Bereich ¹ | beim öffentlichen Bereich |
| | Mill. EUR | % | |
| 2000 | 5 127 | 98,7 | x |
| 2001 | 5 502 | 98,7 | x |
| 2002 | 5 964 | 98,8 | x |
| 2003 | 6 639 | 99,1 | x |
| 2004 | 7 116 | 99,2 | x |
| 2005 | 7 612 | 99,3 | x |
| 2006 | 8 023 | 99,3 | x |
| 2007 | 8 223 | 99,5 | x |
| 2008 | 8 623 | 99,4 | x |
| 2009 | 9 728 | 99,1 | x |
| 2010 ² | 11 128 | 96,9 | 3,1 |
| 2011 | 11 867 | 96,2 | 3,8 |
| 2012 | 11 939 | 97,3 | 2,7 |
| 2013 | 12 919 | 91,9 | 8,1 |
| 2014 | 13 685 | 91,2 | 8,8 |
| 2015 | 14 316 | 88,0 | 12,0 |
| 2016 | 14 576 | 87,2 | 12,8 |
| 2017 | 14 724 | 85,6 | 14,4 |
| 2018 ³ | 15 678 | 84,0 | 16,0 |
| 2019 | 14 574 | 89,9 | 10,1 |
| 2020 | 14 226 | 91,1 | 8,9 |
| 2021 | 13 711 | 90,5 | 9,5 |
| 2022 | 13 841 | 90,3 | 9,7 |
| 2023 | 14 080 | 89,2 | 10,8 |

1 Bis zum Jahr 2009 werden die Liquiditätskredite erhebungsbedingt automatisch den Schulden beim nicht-öffentlichen Bereich zugeordnet.

2 Die Schuldenerfassung wurde ab 2010 an veränderte EU-Vorgaben angepasst. Vergleichbarkeit mit Werten vor 2010 daher nur eingeschränkt möglich. Siehe Vorwort 6.2.

3 Methodenanpassung. Siehe Vorwort 6.2.

T 17

Schulden des öffentlichen Gesamthaushaltes der Gemeinden und Gemeindeverbände 2023
nach Gläubigerbereich und Schuldenart

| Gläubigerbereich Schuldenart | Schulden des öffentlichen Gesamthaushaltes | |
|--|--|------------------------|
| | insgesamt | Veränderung zu 2022 |
| | Mill. EUR | % |
| Schulden beim nicht-öffentlichen Bereich | 12 560 | -0,6 |
| Liquiditätskredite | 4 601 | -2,9 |
| Wertpapierkredite | 400 | -23,8 |
| Investitionskredite | 7 560 | 2,6 |
| Schulden beim öffentlichen Bereich | 1 520 | 4,3 |
| Liquiditätskredite | 1 276 | 2,4 |
| Investitionskredite | 243 | 15,1 |

T 18

Schulden des öffentlichen Gesamthaushaltes der Gemeinden und Gemeindeverbände 2023
nach Gläubigerbereich und Gläubigergruppe

| Schuldenart | Schulden des öffentlichen Gesamthaushaltes | |
|--|--|------------------------|
| | insgesamt | Veränderung zu 2022 |
| | Mill. EUR | % |
| Schulden beim nicht-öffentlichen Bereich ¹ | 12 560 | -0,6 |
| Kreditinstitute | 11 882 | 0,8 |
| Nicht-Kreditinstitute | 279 | -13,2 |
| Schulden beim öffentlichen Bereich | 1 520 | 4,3 |
| Bund | 0 | -5,2 |
| Länder | 112 | 9,7 |
| Gemeinden und Gemeindeverbände | 53 | 98,3 |
| Zweckverbände | 5 | 54,6 |
| gesetzliche Sozialversicherungen | - | x |
| verbundene Unternehmen, Beteiligungen und Sondervermögen | 131 | 14,1 |
| sonstige öffentliche Sonderrechnungen | 21 | -2,9 |
| Cash-Pool-Einheit (CE): für eigenen Liquiditätsbedarf entnommene Mittel | 1 198 | 0,7 |

¹ Einschließlich Wertpapiersschulden. Die Eigentümer der Wertpapiere (z.B. Staatsanleihen) werden statistisch nicht erfasst. Somit ist unklar, ob diese von Kreditinstituten oder Nicht-Kreditinstituten gehalten werden.

| Schuldenart | Öffentlicher Gesamthaushalt | | |
|---|-------------------------------|------------------------------|---|
| | Schuldenaufnahme ¹ | Schuldentilgung ¹ | sonstige Zu- und Abgänge ^{1,2} |
| | Mill. EUR | | |
| Schulden beim nicht-öffentlichen Bereich ³ | 890,5 | 836,5 | 11,8 |
| Kreditinstitute | 890,5 | 702,9 | 11,8 |
| Nicht-Kreditinstitute | 0,0 | 8,7 | - |
| Schulden beim öffentlichen Bereich | 27,9 | 26,8 | 30,8 |
| Bund | - | 0,0 | - |
| Länder | 1,1 | 8,0 | 0,8 |
| Gemeinden und Gemeindeverbände | 5,5 | 7,4 | 30,0 |
| Zweckverbände | 1,9 | 0,1 | - |
| gesetzliche Sozialversicherungen | - | - | - |
| verbundene Unternehmen, Beteiligungen und Sondervermögen | 19,2 | 10,3 | - |
| sonstige öffentliche Sonderrechnungen | 0,2 | 0,9 | - |

1 Nur Berücksichtigung von Investitions- und Wertpapierschulden, d. h. ohne Liquiditätskredite.

2 Sonstige Zu- und Abgänge, z. B. infolge von Aus- und Eingliederungen von Eigenbetrieben/Eigengesellschaften.

3 Einschließlich Wertpapierschulden. Die Eigentümer der Wertpapiere (z.B. Staatsanleihen) werden statistisch nicht erfasst. Somit ist unklar, ob diese von Kreditinstituten oder Nicht-Kreditinstituten gehalten werden.

| Gebiet | Schulden des öffentlichen Gesamthaushaltes ^{1,2} | | | | | | | nachrichtlich | | |
|------------------------------|---|---------------------|------------------|----------------------------------|---------------------|---------------------------------|---------------------|---|---------------------|-------------------------------------|
| | insgesamt ³ | Veränderung zu 2022 | je Einwohner/-in | darunter ⁴ | | | | Schulden der sonst. FEUs ^{1,2} | | |
| | | | | Investitionskredite ¹ | | Liquiditätskredite ¹ | | insgesamt | Veränderung zu 2022 | darunter Trägerkredite ⁵ |
| | | | | insgesamt | Veränderung zu 2022 | insgesamt | Veränderung zu 2022 | | | |
| Mill. EUR | % | EUR | Mill. EUR | % | Mill. EUR | % | Mill. EUR | % | Mill. EUR | |
| Frankenthal (Pfalz), St. | 292,0 | 5,1 | 5 942 | 97,8 | -3,1 | 194,3 | 9,7 | 4,2 | -9,3 | 4,2 |
| Kaiserslautern, St. | 836,3 | 0,2 | 8 251 | 307,0 | 9,6 | 529,2 | -4,5 | 124,9 | 17,1 | - |
| Koblenz, St. | 462,6 | 14,3 | 4 016 | 422,6 | 15,9 | 40,0 | - | 63,5 | -7,6 | - |
| Landau i. d. Pf., St. | 80,5 | 24,7 | 1 680 | 69,2 | 22,4 | 11,3 | 41,3 | - | -100,0 | - |
| Ludwigshafen a. Rh., St. | 1 382,8 | 8,0 | 7 887 | 550,5 | 8,4 | 532,3 | 12,6 | 201,8 | 4,7 | 34,2 |
| Mainz, St. | 479,2 | -26,7 | 2 161 | 229,2 | -17,7 | 150,0 | - | 90,2 | -2,9 | - |
| Neustadt a. d. Weinstr., St. | 93,3 | 1,4 | 1 729 | 93,3 | 1,4 | - | x | 0,4 | -29,7 | 0,4 |
| Pirmasens, St. | 396,9 | -2,5 | 9 752 | 57,4 | 1,4 | 339,5 | -3,1 | 60,6 | 0,1 | 41,9 |
| Speyer, St. | 121,5 | -0,5 | 2 367 | 65,7 | 9,4 | 55,7 | -10,1 | 18,7 | 21,3 | 14,1 |
| Trier, St. | 714,7 | -2,4 | 6 359 | 332,3 | 6,6 | 382,5 | -9,0 | 165,3 | -1,7 | - |
| Worms, St. | 509,8 | 7,7 | 6 006 | 249,8 | 4,6 | 260,0 | 10,9 | 1,1 | -13,5 | 0,4 |
| Zweibrücken, St. | 240,2 | -3,3 | 6 941 | 70,2 | 2,6 | 170,0 | -5,6 | - | x | - |
| Kreisfreie Städte | 5 609,9 | 0,3 | 5 154 | 2 545,1 | 5,3 | 2 664,8 | 0,6 | 730,8 | 2,7 | 95,2 |

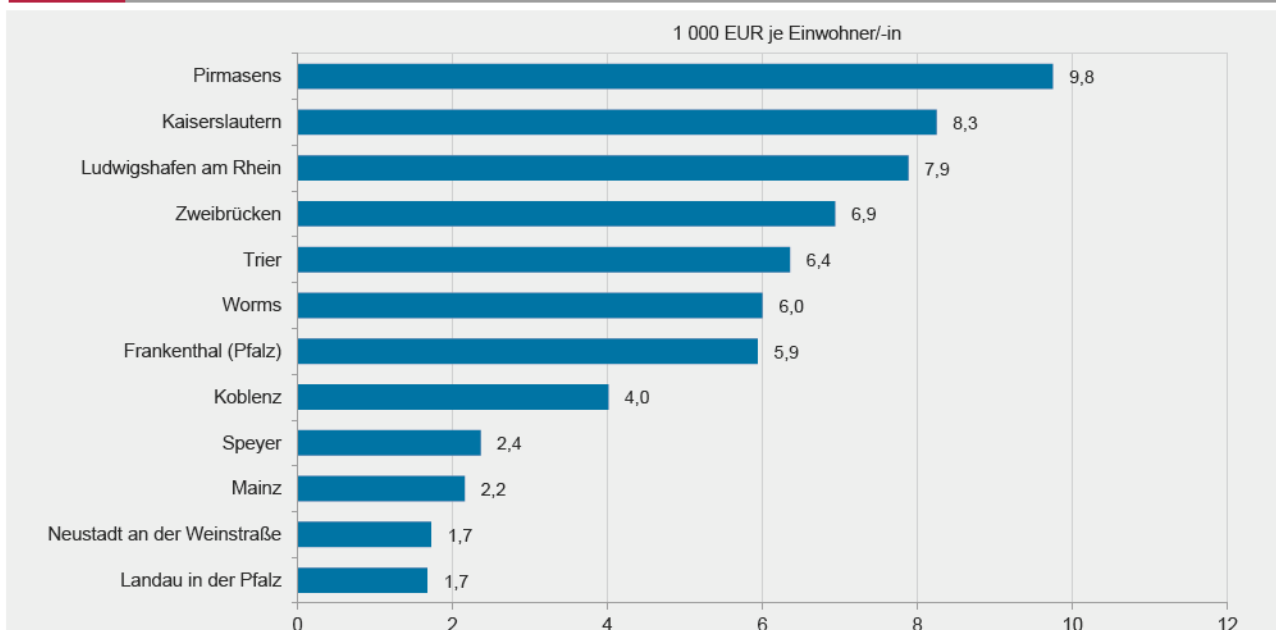
1 Schulden beim nicht-öffentlichen Bereich (z.B. gegenüber Banken); Schulden innerhalb des öffentlichen Bereiches, wie beispielsweise zwischen einer Gemeinde und Verbandsgemeinde, bleiben unberücksichtigt.

2 Die Schulden der Extrahaushalte und sonstigen FEUs werden nur dann zugeordnet, wenn sie unmittelbar zu 100 % nur einer einzelnen Kommune gehören.

3 Die Schulden werden als Summe aus Liquiditätskrediten, Investitionskrediten und Wertpapiersschulden der Kernhaushalte sowie der Extrahaushalte ausgewiesen.

4 Zusätzlich Wertpapiersschulden haben: Ludwigshafen a. Rh., St. (300 Mill. EUR), Mainz, St. (100 Mill. EUR)

5 Schulden der sonstigen FEU, die jedoch von der Trägerkommune aufgenommen wurden. Siehe Vorwort 6.2.



| Gebiet ¹ | Schulden des öffentlichen Gesamthaushaltes ^{2,3} | | | | | | | nachrichtlich | | |
|------------------------------|---|---------------------|------------------|----------------------------------|---------------------|---------------------------------|---------------------|---|---------------------|-------------------------------------|
| | insgesamt ⁴ | Veränderung zu 2022 | je Einwohner/-in | darunter | | | | Schulden der sonst. FEUs ^{2,3} | | |
| | | | | Investitionskredite ² | | Liquiditätskredite ² | | insgesamt | Veränderung zu 2022 | darunter Trägerkredite ⁵ |
| | | | | insgesamt | Veränderung zu 2022 | insgesamt | Veränderung zu 2022 | | | |
| Mill. EUR | % | EUR | Mill. EUR | % | Mill. EUR | % | Mill. EUR | % | Mill. EUR | |
| Ahrweiler | 300,1 | -20,5 | 2 340 | 208,1 | 2,5 | 92,0 | -47,3 | 117,0 | 5,8 | 41,6 |
| darunter: Landkreise | 109,9 | -16,6 | 857 | 59,9 | 5,4 | 50,0 | -33,3 | 5,6 | -3,2 | - |
| Altenkirchen (Ww.) | 306,3 | 2,9 | 2 327 | 250,2 | 3,6 | 56,1 | -0,3 | 169,1 | 6,5 | 62,6 |
| darunter: Landkreise | 94,9 | 5,0 | 721 | 94,6 | 5,2 | 0,3 | -35,3 | - | x | - |
| Alzey-Worms | 345,8 | 2,8 | 2 601 | 291,5 | 3,8 | 54,3 | -2,4 | 24,4 | 2,7 | 11,9 |
| darunter: Landkreise | 134,5 | 0,1 | 1 012 | 86,3 | 0,0 | 48,2 | 0,2 | - | x | - |
| Bad Dürkheim | 336,2 | -1,0 | 2 496 | 198,7 | -1,0 | 137,5 | -1,0 | 72,1 | 27,5 | 12,9 |
| darunter: Landkreise | 165,6 | -0,5 | 1 230 | 84,6 | -1,1 | 81,0 | 0,1 | 5,5 | 3192,2 | - |
| Bad Kreuznach | 337,6 | 2,3 | 2 090 | 200,5 | 4,5 | 137,1 | -0,8 | 123,6 | 6,4 | 63,9 |
| darunter: Landkreise | 203,1 | 7,0 | 1 258 | 97,6 | 2,9 | 105,5 | 11,1 | - | x | - |
| Berncastel-Wittlich | 255,6 | -8,2 | 2 219 | 237,6 | -5,0 | 18,0 | -36,5 | 144,9 | 6,2 | 45,3 |
| darunter: Landkreise | 78,7 | -5,9 | 683 | 78,6 | -6,0 | 0,1 | x | - | x | - |
| Birkenfeld | 211,1 | -13,7 | 2 578 | 68,2 | -8,6 | 142,8 | -15,9 | 110,4 | 3,1 | 7,5 |
| darunter: Landkreise | 125,4 | -20,0 | 1 532 | 21,4 | -25,8 | 104,0 | -18,8 | 0,8 | -11,0 | - |
| Cochem-Zell | 120,2 | 10,0 | 1 922 | 101,4 | 7,8 | 18,7 | 23,8 | 118,8 | 2,1 | 68,3 |
| darunter: Landkreise | 42,9 | 23,4 | 686 | 34,5 | 12,9 | 8,4 | 98,9 | 40,7 | 2,6 | 39,8 |
| Donnersbergkreis | 305,7 | 2,8 | 4 014 | 123,5 | 1,3 | 182,2 | 3,8 | 47,4 | 9,6 | 14,1 |
| darunter: Landkreise | 92,7 | 11,9 | 1 218 | 24,3 | 18,8 | 68,4 | 9,6 | - | x | - |
| Eifelkreis Bitburg-Prüm | 306,8 | 7,6 | 2 949 | 249,0 | 8,6 | 57,8 | 3,7 | 147,5 | -1,4 | 61,1 |
| darunter: Landkreise | 138,5 | 10,1 | 1 331 | 124,3 | 10,1 | 14,2 | 10,3 | 35,9 | 0,7 | 29,8 |
| Germersheim | 333,0 | -1,1 | 2 540 | 258,6 | 4,0 | 74,4 | -15,6 | 31,6 | -4,2 | 9,1 |
| darunter: Landkreise | 89,8 | -13,6 | 685 | 89,8 | 5,8 | - | -100,0 | 0,9 | -25,3 | - |
| Kaiserslautern | 410,5 | -0,7 | 3 790 | 149,0 | 7,4 | 261,5 | -4,7 | 89,7 | 4,7 | 52,2 |
| darunter: Landkreise | 227,3 | -0,7 | 2 098 | 55,8 | 12,9 | 171,5 | -4,5 | - | x | - |
| Kusel | 469,7 | 3,5 | 6 584 | 178,1 | 7,6 | 291,7 | 1,1 | 93,4 | 7,6 | 76,4 |
| darunter: Landkreise | 216,9 | 3,7 | 3 040 | 36,9 | 22,7 | 180,0 | 0,6 | - | x | - |
| Mainz-Bingen | 133,5 | -1,1 | 621 | 122,7 | -0,4 | 10,8 | -8,5 | 168,2 | 10,8 | 5,4 |
| darunter: Landkreise | - | x | - | - | x | - | x | - | x | - |
| Mayen-Koblenz | 481,5 | 1,1 | 2 202 | 354,9 | -2,0 | 126,6 | 11,0 | 140,7 | -4,5 | 46,6 |
| darunter: Landkreise | 106,4 | 6,5 | 487 | 62,4 | -11,5 | 44,0 | 49,5 | - | x | - |
| Neuwied | 295,1 | -12,6 | 1 570 | 170,5 | -2,4 | 124,6 | -23,6 | 366,9 | 1,3 | 121,7 |
| darunter: Landkreise | 108,5 | -10,9 | 577 | 61,1 | -1,0 | 47,4 | -21,0 | 19,5 | -7,9 | 0,7 |
| Rhein-Hunsrück-Kreis | 61,7 | 13,7 | 582 | 58,7 | 14,5 | 3,0 | - | 79,1 | -0,1 | 43,1 |
| darunter: Landkreise | 9,6 | -14,3 | 90 | 9,6 | -14,3 | - | x | 17,5 | -14,0 | - |
| Rhein-Lahn-Kreis | 191,7 | 0,3 | 1 539 | 151,3 | 0,8 | 40,4 | -1,3 | 213,6 | 1,8 | 19,7 |
| darunter: Landkreise | 46,7 | 12,2 | 375 | 46,7 | 12,2 | - | x | - | x | - |
| Rhein-Pfalz-Kreis | 111,0 | -0,4 | 711 | 106,0 | -4,7 | 5,0 | 1767,0 | 27,7 | 5,5 | 21,5 |
| darunter: Landkreise | 47,5 | -6,9 | 305 | 47,5 | -6,9 | - | x | - | x | - |
| Südliche Weinstraße | 120,9 | 0,9 | 1 072 | 106,4 | 1,0 | 14,6 | 0,1 | 64,7 | -0,3 | 37,7 |
| darunter: Landkreise | 24,7 | -3,4 | 219 | 24,7 | -3,4 | - | x | - | x | - |
| Südwestpfalz | 134,8 | 1,3 | 1 418 | 122,5 | 3,8 | 12,3 | -18,3 | 84,6 | 6,7 | 55,4 |
| darunter: Landkreise | 39,7 | -6,6 | 417 | 39,7 | -6,6 | - | x | - | x | - |
| Trier-Saarburg | 429,9 | 6,6 | 2 798 | 385,4 | 5,0 | 44,6 | 22,1 | 177,1 | 4,2 | 72,9 |
| darunter: Landkreise | 140,8 | 2,8 | 916 | 130,8 | 3,0 | 10,0 | - | 8,3 | 23,6 | - |
| Vulkaneifel | 107,7 | -1,3 | 1 743 | 80,7 | -1,7 | 27,0 | - | 33,5 | -0,5 | 30,9 |
| darunter: Landkreise | 46,1 | -0,6 | 746 | 19,1 | -1,4 | 27,0 | - | - | x | - |
| Westerwaldkreis | 74,2 | -7,6 | 359 | 74,2 | -7,6 | - | x | 327,5 | -0,0 | 126,9 |
| darunter: Landkreise | 4,1 | -14,1 | 20 | 4,1 | -14,1 | - | x | - | x | - |
| Landkreisebereiche insgesamt | 6 180,6 | -1,1 | 2 008 | 4 247,7 | 2,0 | 1 933,0 | -7,3 | 2 973,4 | 3,4 | 1 108,6 |
| darunter: Landkreise | 2 294,2 | -1,1 | 745 | 1 334,1 | 1,9 | 960,1 | -5,0 | 134,7 | 2,3 | 70,3 |
| Bezirksverband Pfalz | 18,2 | -6,9 | 13 | 18,2 | -6,9 | - | x | 28,9 | -10,8 | - |

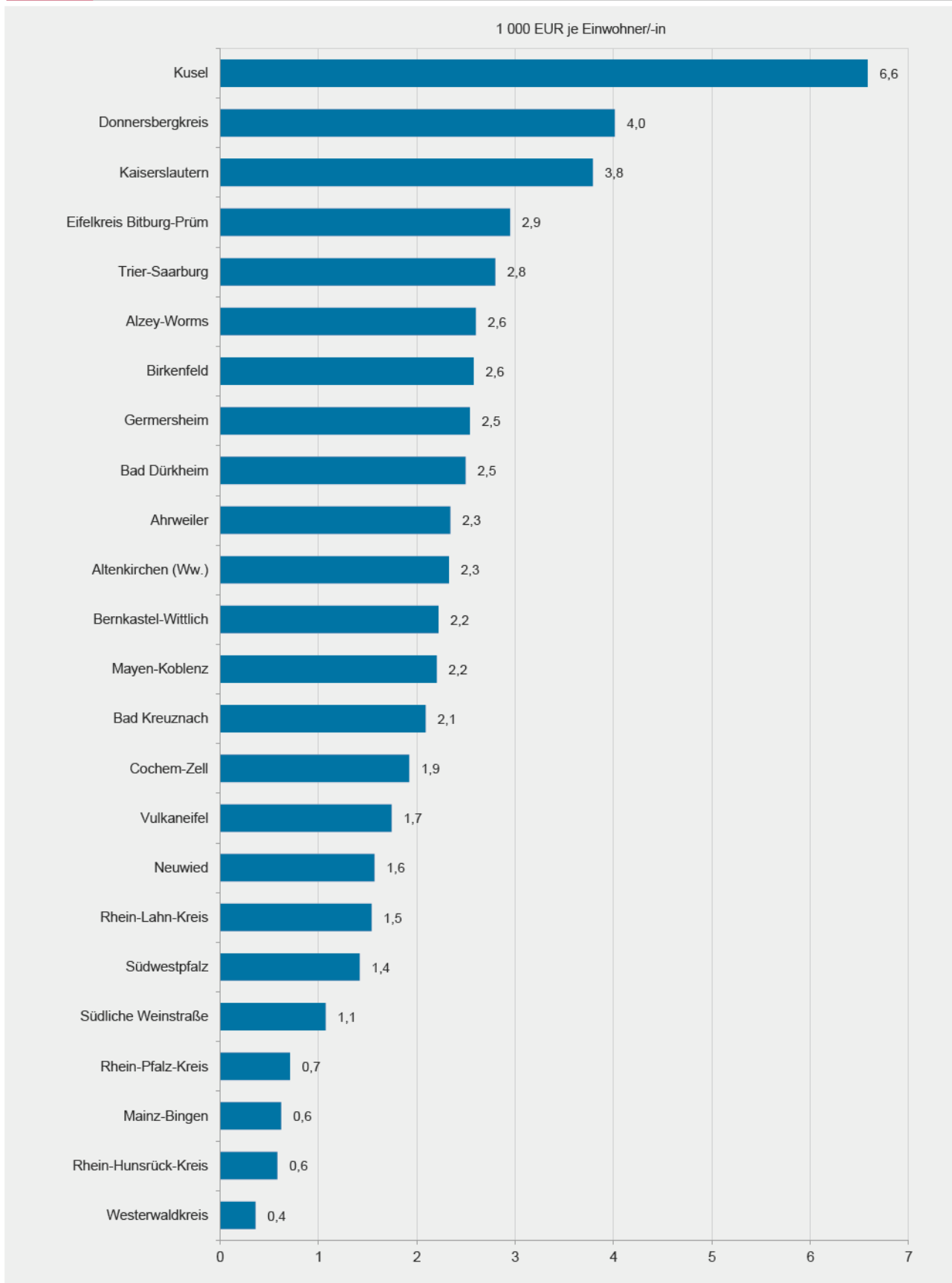
1 Landkreis, verbandsfreie Gemeinden sowie Verbandsgemeinden mit ihren Ortsgemeinden.

2 Schulden beim nicht-öffentlichen Bereich (z.B. gegenüber Banken); Schulden innerhalb des öffentlichen Bereiches, wie beispielsweise zwischen einer Gemeinde und Verbandsgemeinde, bleiben unberücksichtigt.

3 Die Schulden der Extrahaushalte und sonstigen FEUs werden nur dann zugeordnet, wenn sie unmittelbar zu 100 % nur einer einzelnen Kommune gehören.

4 Die Schulden werden als Summe aus Liquiditätskrediten, Investitionskrediten und Wertpapiersschulden der Kernhaushalte sowie der Extrahaushalte ausgewiesen.

5 Schulden der sonstigen FEU, die jedoch von der Trägerkommune aufgenommen wurden. Siehe Vorwort 6.2.



| Gem.- Schl.- Nr | Gebiet ^{1,2} | Schulden des öffentlichen Gesamthaushaltes ^{3,4} | | | | | | | nachrichtlich | | |
|-----------------------|--------------------------------|---|--------------------------------|---------------------------|---------------------------------------|----------|--------------------------------------|----------|---|-------------|---|
| | | ins- gesamt ⁵ | Verän- derung zu 2022 | je Ein- wohner/ -in | darunter | | | | Schulden der sonst. FEUs ^{3,4} | | |
| | | | | | Investitions- kredite ³ | | Liquiditäts- kredite ³ | | ins- gesamt | je Einw. | darunter Träger- kredite ⁶ |
| | | | | | insges. | je Einw. | insges. | je Einw. | | | |
| 1 000 EUR | % | EUR | 1 000 EUR | EUR | 1 000 EUR | EUR | 1 000 EUR | EUR | 1 000 EUR | | |
| 131 000 00 | LK-B Ahrweiler | 300 074 | -20,5 | 2 340 | 208 074 | 1 622 | 92 000 | 717 | 116 964 | 912 | 41 581 |
| 131 000 00 | LK Ahrweiler | 109 863 | -16,6 | 857 | 59 863 | 467 | 50 000 | 390 | 5 554 | 43 | - |
| 131 007 00 | Bad Neuenahr-Ahrweiler, St. | 73 852 | -7,0 | 2 726 | 43 852 | 1 618 | 30 000 | 1 107 | 4 770 | 176 | - |
| 131 090 00 | Grafschaft | 20 156 | -31,9 | 1 841 | 20 156 | 1 841 | - | - | 6 698 | 612 | 6 698 |
| 131 070 00 | Remagen, St. | 9 014 | -17,5 | 517 | 9 014 | 517 | - | - | 15 433 | 885 | 15 433 |
| 131 077 00 | Sinzig, St. | 19 051 | -29,0 | 1 102 | 19 051 | 1 102 | - | - | 2 520 | 146 | - |
| 131 000 01 | VG-B Adenau | 7 612 | -5,6 | 588 | 7 612 | 588 | - | - | 16 952 | 1 308 | - |
| | Verbandsgemeinde | 1 164 | -13,3 | 90 | 1 164 | 90 | - | - | 16 952 | 1 308 | - |
| | Ortsgemeinden | 6 448 | -4,1 | 498 | 6 448 | 498 | - | - | - | - | - |
| 131 000 02 | VG-B Altenahr | 13 040 | -73,4 | 1 301 | 8 040 | 802 | 5 000 | 499 | 14 645 | 1 461 | - |
| | Verbandsgemeinde | 7 158 | -83,2 | 714 | 2 158 | 215 | 5 000 | 499 | 14 645 | 1 461 | - |
| | Ortsgemeinden | 5 881 | -8,9 | 587 | 5 881 | 587 | - | - | - | - | - |
| 131 000 03 | VG-B Bad Breisig | 27 174 | 17,8 | 1 982 | 20 174 | 1 472 | 7 000 | 511 | 31 558 | 2 302 | 19 451 |
| | Verbandsgemeinde | 14 776 | 10,7 | 1 078 | 7 776 | 567 | 7 000 | 511 | 19 451 | 1 419 | 19 451 |
| | Ortsgemeinden | 12 397 | 27,5 | 904 | 12 397 | 904 | - | - | 12 108 | 883 | - |
| 131 000 04 | VG-B Brohlthal | 20 312 | 7,7 | 1 081 | 20 312 | 1 081 | - | - | 18 834 | 1 002 | - |
| | Verbandsgemeinde | 10 663 | 5,6 | 568 | 10 663 | 568 | - | - | 18 834 | 1 002 | - |
| | Ortsgemeinden | 9 650 | 10,1 | 514 | 9 650 | 514 | - | - | - | - | - |
| 132 000 00 | LK-B Altenkirchen (Ww.) | 306 331 | 2,9 | 2 327 | 250 207 | 1 901 | 56 125 | 426 | 169 078 | 1 284 | 62 608 |
| 132 000 00 | LK Altenkirchen (Ww.) | 94 866 | 5,0 | 721 | 94 562 | 718 | 303 | 2 | - | - | - |
| 132 000 10 | VG-B Altenkirchen-Flammersfeld | 42 026 | 17,0 | 1 158 | 42 026 | 1 158 | - | - | 46 801 | 1 289 | - |
| | Verbandsgemeinde | 30 792 | 29,0 | 848 | 30 792 | 848 | - | - | 46 801 | 1 289 | - |
| | Ortsgemeinden | 11 234 | -6,8 | 309 | 11 234 | 309 | - | - | - | - | - |
| 132 000 09 | VG-B Betzdorf-Gebhardshain | 44 239 | -1,4 | 1 663 | 24 239 | 911 | 20 000 | 752 | 30 889 | 1 161 | 30 889 |
| | Verbandsgemeinde | 27 980 | 2,8 | 1 052 | 7 980 | 300 | 20 000 | 752 | 30 889 | 1 161 | 30 889 |
| | Ortsgemeinden | 16 259 | -8,0 | 611 | 16 259 | 611 | - | - | - | - | - |
| 132 000 03 | VG-B Daaden-Herdorf | 10 442 | -12,6 | 594 | 10 442 | 594 | - | - | 15 398 | 876 | - |
| | Verbandsgemeinde | 1 234 | -5,8 | 70 | 1 234 | 70 | - | - | 15 398 | 876 | - |
| | Ortsgemeinden | 9 208 | -13,4 | 524 | 9 208 | 524 | - | - | - | - | - |
| 132 000 06 | VG-B Hamm (Sieg) | 14 936 | -6,0 | 1 138 | 10 636 | 810 | 4 300 | 328 | 23 603 | 1 798 | 11 370 |
| | Verbandsgemeinde | 9 644 | -5,5 | 735 | 5 344 | 407 | 4 300 | 328 | 22 376 | 1 704 | 11 370 |
| | Ortsgemeinden | 5 292 | -6,8 | 403 | 5 292 | 403 | - | - | 1 227 | 93 | - |
| 132 000 07 | VG-B Kirchen (Sieg) | 36 293 | 6,7 | 1 586 | 30 793 | 1 345 | 5 500 | 240 | 25 780 | 1 126 | 14 477 |
| | Verbandsgemeinde | 10 010 | -2,2 | 437 | 4 510 | 197 | 5 500 | 240 | 25 780 | 1 126 | 14 477 |
| | Ortsgemeinden | 26 282 | 10,6 | 1 148 | 26 282 | 1 148 | - | - | - | - | - |
| 132 000 08 | VG-B Wissen | 63 531 | -1,9 | 4 189 | 37 510 | 2 473 | 26 021 | 1 716 | 26 608 | 1 755 | 5 873 |
| | Verbandsgemeinde | 37 466 | -0,9 | 2 471 | 11 445 | 755 | 26 021 | 1 716 | 26 608 | 1 755 | 5 873 |
| | Ortsgemeinden | 26 065 | -3,4 | 1 719 | 26 065 | 1 719 | - | - | - | - | - |
| 331 000 00 | LK-B Alzey-Worms | 345 799 | 2,8 | 2 601 | 291 521 | 2 193 | 54 278 | 408 | 24 422 | 184 | 11 873 |
| 331 000 00 | LK Alzey-Worms | 134 539 | 0,1 | 1 012 | 86 317 | 649 | 48 221 | 363 | - | - | - |
| 331 003 00 | Alzey, St. | 61 631 | 0,1 | 3 178 | 58 574 | 3 021 | 3 057 | 158 | - | - | - |
| 331 000 01 | VG-B Alzey-Land | 37 621 | 11,6 | 1 489 | 37 621 | 1 489 | - | - | - | - | - |
| | Verbandsgemeinde | 17 755 | 30,2 | 703 | 17 755 | 703 | - | - | - | - | - |
| | Ortsgemeinden | 19 866 | -1,0 | 786 | 19 866 | 786 | - | - | - | - | - |

| Gem.- Schl.- Nr | Gebiet ^{1,2} | Schulden des öffentlichen Gesamthaushaltes ^{3,4} | | | | | | | nachrichtlich | | |
|-----------------------------|----------------------------------|---|--------------------------------|---------------------------|---------------------------------------|----------|--------------------------------------|----------|---|-------------|---|
| | | ins- gesamt ⁵ | Verän- derung zu 2022 | je Ein- wohner/ -in | darunter | | | | Schulden der sonst. FEUs ^{3,4} | | |
| | | | | | Investitions- kredite ³ | | Liquiditäts- kredite ³ | | ins- gesamt | je Einw. | darunter Träger- kredite ⁶ |
| | | | | | insges. | je Einw. | insges. | je Einw. | | | |
| 1 000 EUR | % | EUR | 1 000 EUR | EUR | 1 000 EUR | EUR | 1 000 EUR | EUR | 1 000 EUR | | |
| noch: LK Alzey-Worms | | | | | | | | | | | |
| 331 000 02 | VG-B Eich | 21 201 | 1,8 | 1 570 | 18 201 | 1 348 | 3 000 | 222 | - | - | - |
| | Verbandsgemeinde | 7 177 | -21,9 | 531 | 4 177 | 309 | 3 000 | 222 | - | - | - |
| | Ortsgemeinden | 14 025 | 20,4 | 1 039 | 14 025 | 1 039 | - | - | - | - | - |
| 331 000 03 | VG-B Monsheim | 22 159 | 13,6 | 2 042 | 22 159 | 2 042 | - | - | 11 876 | 1 094 | 735 |
| | Verbandsgemeinde | 13 540 | 8,8 | 1 248 | 13 540 | 1 248 | - | - | 11 876 | 1 094 | 735 |
| | Ortsgemeinden | 8 619 | 22,1 | 794 | 8 619 | 794 | - | - | - | - | - |
| 331 000 05 | VG-B Wöllstein | 10 192 | -3,3 | 835 | 10 192 | 835 | - | - | 1 408 | 115 | - |
| | Verbandsgemeinde | 6 802 | -3,1 | 557 | 6 802 | 557 | - | - | 1 408 | 115 | - |
| | Ortsgemeinden | 3 390 | -3,8 | 278 | 3 390 | 278 | - | - | - | - | - |
| 331 000 07 | VG-B Wonnegau | 17 066 | 9,5 | 785 | 17 066 | 785 | - | - | 11 138 | 512 | 11 138 |
| | Verbandsgemeinde | 3 072 | -9,2 | 141 | 3 072 | 141 | - | - | 11 138 | 512 | 11 138 |
| | Ortsgemeinden | 13 994 | 14,7 | 644 | 13 994 | 644 | - | - | - | - | - |
| 331 000 06 | VG-B Wörrstadt | 41 390 | 2,6 | 1 380 | 41 390 | 1 380 | - | - | - | - | - |
| | Verbandsgemeinde | 17 044 | 5,9 | 568 | 17 044 | 568 | - | - | - | - | - |
| | Ortsgemeinden | 24 346 | 0,4 | 812 | 24 346 | 812 | - | - | - | - | - |
| 332 000 00 | LK-B Bad Dürkheim | 336 184 | -1,0 | 2 496 | 198 679 | 1 475 | 137 505 | 1 021 | 72 081 | 535 | 12 872 |
| 332 000 00 | LK Bad Dürkheim | 165 632 | -0,5 | 1 230 | 84 587 | 628 | 81 045 | 602 | 5 476 | 41 | - |
| 332 002 00 | Bad Dürkheim, St. | 5 495 | -9,0 | 291 | 5 495 | 291 | - | - | 30 060 | 1 594 | 595 |
| 332 024 00 | Grünstadt, St. | 12 121 | -16,8 | 858 | 12 121 | 858 | - | - | 1 900 | 135 | - |
| 332 025 00 | Haßloch | 7 366 | -11,5 | 360 | 7 366 | 360 | - | - | 1 208 | 59 | 1 208 |
| 332 000 01 | VG-B Deidesheim | 12 357 | -26,2 | 1 047 | 12 357 | 1 047 | - | - | 2 613 | 221 | - |
| | Verbandsgemeinde | 7 746 | -33,9 | 656 | 7 746 | 656 | - | - | 2 128 | 180 | - |
| | Ortsgemeinden | 4 611 | -8,1 | 391 | 4 611 | 391 | - | - | 486 | 41 | - |
| 332 000 02 | VG-B Freinsheim | 13 423 | -6,6 | 855 | 13 423 | 855 | - | - | 11 065 | 705 | - |
| | Verbandsgemeinde | 6 346 | -6,1 | 404 | 6 346 | 404 | - | - | - | - | - |
| | Ortsgemeinden | 7 077 | -7,1 | 451 | 7 077 | 451 | - | - | 11 065 | 705 | - |
| 332 000 05 | VG-B Lambrecht (Pfalz) | 68 108 | 11,5 | 5 528 | 21 648 | 1 757 | 46 460 | 3 771 | 9 243 | 750 | 585 |
| | Verbandsgemeinde | 53 708 | 12,9 | 4 359 | 7 708 | 626 | 46 000 | 3 733 | 8 504 | 690 | - |
| | Ortsgemeinden | 14 400 | 6,6 | 1 169 | 13 940 | 1 131 | 460 | 37 | 739 | 60 | 585 |
| 332 000 07 | VG-B Leiningerland | 37 410 | -1,9 | 1 189 | 27 410 | 871 | 10 000 | 318 | 2 896 | 92 | 2 865 |
| | Verbandsgemeinde | 20 240 | -3,8 | 643 | 10 240 | 326 | 10 000 | 318 | 2 896 | 92 | 2 865 |
| | Ortsgemeinden | 17 170 | 0,5 | 546 | 17 170 | 546 | - | - | - | - | - |
| 332 000 06 | VG-B Wachenheim an der Weinstral | 14 271 | 3,6 | 1 429 | 14 271 | 1 429 | - | - | 7 620 | 763 | 7 620 |
| | Verbandsgemeinde | 7 047 | 3,7 | 706 | 7 047 | 706 | - | - | 5 487 | 549 | 5 487 |
| | Ortsgemeinden | 7 225 | 3,6 | 723 | 7 225 | 723 | - | - | 2 132 | 214 | 2 132 |
| 133 000 00 | LK-B Bad Kreuznach | 337 596 | 2,3 | 2 090 | 200 542 | 1 242 | 137 054 | 849 | 123 648 | 766 | 63 915 |
| 133 000 00 | LK Bad Kreuznach | 203 084 | 7,0 | 1 258 | 97 584 | 604 | 105 500 | 653 | - | - | - |
| 133 006 00 | Bad Kreuznach, gkSt. | 64 979 | -9,7 | 1 230 | 59 199 | 1 121 | 5 780 | 109 | 8 103 | 153 | 162 |
| 133 000 01 | VG-B Bad Kreuznach | 4 314 | -44,9 | 328 | 3 864 | 294 | 450 | 34 | 1 788 | 136 | 1 788 |
| | Verbandsgemeinde | 2 213 | -60,6 | 168 | 1 763 | 134 | 450 | 34 | 1 788 | 136 | 1 788 |
| | Ortsgemeinden | 2 101 | -5,2 | 160 | 2 101 | 160 | - | - | - | - | - |
| 133 000 09 | VG-B Kimer Land | 24 122 | 28,1 | 1 328 | 7 613 | 419 | 16 509 | 909 | 35 171 | 1 936 | - |
| | Verbandsgemeinde | 20 390 | 37,8 | 1 122 | 3 881 | 214 | 16 509 | 909 | 34 860 | 1 919 | - |
| | Ortsgemeinden | 3 732 | -7,5 | 205 | 3 732 | 205 | - | - | 310 | 17 | - |

| Gem.- Schl.- Nr | Gebiet ^{1, 2} | Schulden des öffentlichen Gesamthaushaltes ^{3, 4} | | | | | | | nachrichtlich | | |
|-------------------------------|---------------------------------|--|--------------------------------|---------------------------|---------------------------------------|----------|--------------------------------------|----------|--|-------------|---|
| | | ins- gesamt ⁵ | Verän- derung zu 2022 | je Ein- wohner/ -in | darunter | | | | Schulden der sonst. FEUs ^{3, 4} | | |
| | | | | | Investitions- kredite ³ | | Liquiditäts- kredite ³ | | ins- gesamt | je Einw. | darunter Träger- kredite ⁶ |
| | | | | | insges. | je Einw. | insges. | je Einw. | | | |
| 1 000 EUR | % | EUR | 1 000 EUR | EUR | 1 000 EUR | EUR | 1 000 EUR | EUR | 1 000 EUR | | |
| noch: LK Bad Kreuznach | | | | | | | | | | | |
| 133 000 11 | VG-B Langenlonsheim-Stromberg | 9 552 | -9,2 | 408 | 9 552 | 408 | - | - | 22 145 | 946 | 20 616 |
| | Verbandsgemeinde | 3 306 | -13,8 | 141 | 3 306 | 141 | - | - | 22 145 | 946 | 20 616 |
| | Ortsgemeinden | 6 246 | -6,6 | 267 | 6 246 | 267 | - | - | - | - | - |
| 133 000 10 | VG-B Nahe-Glan | 31 038 | 2,2 | 1 242 | 22 223 | 889 | 8 815 | 353 | 47 024 | 1 881 | 31 932 |
| | Verbandsgemeinde | 23 329 | -2,9 | 933 | 14 514 | 581 | 8 815 | 353 | 46 232 | 1 850 | 31 932 |
| | Ortsgemeinden | 7 709 | 21,4 | 308 | 7 709 | 308 | - | - | 792 | 32 | - |
| 133 000 06 | VG-B Rüdesheim | 508 | -31,0 | 18 | 508 | 18 | - | - | 9 418 | 325 | 9 418 |
| | Verbandsgemeinde | 207 | -43,8 | 7 | 207 | 7 | - | - | 9 418 | 325 | 9 418 |
| | Ortsgemeinden | 302 | -18,1 | 10 | 302 | 10 | - | - | - | - | - |
| 231 000 00 | LK-B Bernkastel-Wittlich | 255 602 | -8,2 | 2 219 | 237 608 | 2 062 | 17 995 | 156 | 144 901 | 1 258 | 45 338 |
| 231 000 00 | LK Bernkastel-Wittlich | 78 733 | -5,9 | 683 | 78 639 | 683 | 94 | 1 | - | - | - |
| 231 502 00 | Morbach | 2 017 | -42,2 | 189 | 2 017 | 189 | - | - | 5 180 | 485 | - |
| 231 134 00 | Wittlich, St. | 47 987 | -5,7 | 2 427 | 47 987 | 2 427 | - | - | 10 523 | 532 | 10 523 |
| 231 000 01 | VG-B Bernkastel-Kues | 37 495 | 2,7 | 1 328 | 37 495 | 1 328 | - | - | 41 693 | 1 477 | 22 266 |
| | Verbandsgemeinde | 8 785 | 5,2 | 311 | 8 785 | 311 | - | - | 41 693 | 1 477 | 22 266 |
| | Ortsgemeinden | 28 711 | 1,9 | 1 017 | 28 711 | 1 017 | - | - | - | - | - |
| 231 000 06 | VG-B Thalfang am Erbeskopf | 35 542 | -17,3 | 4 808 | 23 107 | 3 126 | 12 435 | 1 682 | 12 549 | 1 698 | 12 549 |
| | Verbandsgemeinde | 25 828 | -20,7 | 3 494 | 13 394 | 1 812 | 12 435 | 1 682 | 12 549 | 1 698 | 12 549 |
| | Ortsgemeinden | 9 714 | -6,7 | 1 314 | 9 714 | 1 314 | - | - | - | - | - |
| 231 000 09 | VG-B Traben-Trarbach | 31 502 | -11,9 | 1 791 | 26 035 | 1 480 | 5 466 | 311 | 47 590 | 2 705 | - |
| | Verbandsgemeinde | 15 812 | -21,1 | 899 | 10 346 | 588 | 5 466 | 311 | 47 590 | 2 705 | - |
| | Ortsgemeinden | 15 689 | -0,3 | 892 | 15 689 | 892 | - | - | - | - | - |
| 231 000 08 | VG-B Wittlich-Land | 22 327 | -10,9 | 708 | 22 327 | 708 | - | - | 27 365 | 867 | - |
| | Verbandsgemeinde | 7 393 | -9,2 | 234 | 7 393 | 234 | - | - | 27 365 | 867 | - |
| | Ortsgemeinden | 14 934 | -11,6 | 473 | 14 934 | 473 | - | - | - | - | - |
| 134 000 00 | LK-B Birkenfeld | 211 054 | -13,7 | 2 578 | 68 228 | 833 | 142 827 | 1 744 | 110 424 | 1 349 | 7 478 |
| 134 000 00 | LK Birkenfeld | 125 427 | -20,0 | 1 532 | 21 427 | 262 | 104 000 | 1 270 | 824 | 10 | - |
| 134 045 00 | Idar-Oberstein, gkSt. | 17 533 | -7,4 | 605 | 5 533 | 191 | 12 000 | 414 | 49 425 | 1 706 | - |
| 134 000 01 | VG-B Baumholder | 11 059 | 4,3 | 1 127 | 8 732 | 890 | 2 327 | 237 | 7 760 | 791 | 7 478 |
| | Verbandsgemeinde | 4 677 | 0,3 | 477 | 2 350 | 240 | 2 327 | 237 | 7 760 | 791 | 7 478 |
| | Ortsgemeinden | 6 382 | 7,4 | 650 | 6 382 | 650 | - | - | - | - | - |
| 134 000 02 | VG-B Birkenfeld | 43 420 | -3,2 | 2 087 | 18 920 | 910 | 24 500 | 1 178 | 6 886 | 331 | - |
| | Verbandsgemeinde | 35 564 | -4,8 | 1 710 | 11 064 | 532 | 24 500 | 1 178 | 6 886 | 331 | - |
| | Ortsgemeinden | 7 856 | 5,1 | 378 | 7 856 | 378 | - | - | - | - | - |
| 134 000 05 | VG-B Herrstein-Rhaunen | 13 616 | 2,7 | 611 | 13 616 | 611 | - | - | 45 529 | 2 042 | - |
| | Verbandsgemeinde | 6 358 | -2,7 | 285 | 6 358 | 285 | - | - | 45 529 | 2 042 | - |
| | Ortsgemeinden | 7 258 | 8,0 | 326 | 7 258 | 326 | - | - | - | - | - |
| 135 000 00 | LK-B Cochem-Zell | 120 189 | 10,0 | 1 922 | 101 443 | 1 622 | 18 747 | 300 | 118 788 | 1 900 | 68 261 |
| 135 000 00 | LK Cochem-Zell | 42 916 | 23,4 | 686 | 34 485 | 552 | 8 430 | 135 | 40 702 | 651 | 39 799 |
| 135 000 01 | VG-B Cochem | 15 107 | 9,0 | 771 | 15 107 | 771 | - | - | 17 798 | 908 | - |
| | Verbandsgemeinde | 8 026 | 15,7 | 409 | 8 026 | 409 | - | - | 17 798 | 908 | - |
| | Ortsgemeinden | 7 081 | 2,4 | 361 | 7 081 | 361 | - | - | - | - | - |

| Gem.- Schl.- Nr | Gebiet ^{1,2} | Schulden des öffentlichen Gesamthaushaltes ^{3,4} | | | | | | | nachrichtlich | | |
|-----------------------------|-------------------------------------|---|--------------------------------|---------------------------|---------------------------------------|----------|--------------------------------------|----------|---|-------------|---|
| | | ins- gesamt ⁵ | Verän- derung zu 2022 | je Ein- wohner/ -in | darunter | | | | Schulden der sonst. FEUs ^{3,4} | | |
| | | | | | Investitions- kredite ³ | | Liquiditäts- kredite ³ | | ins- gesamt | je Einw. | darunter Träger- kredite ⁶ |
| | | | | | insges. | je Einw. | insges. | je Einw. | | | |
| 1 000 EUR | % | EUR | 1 000 EUR | EUR | 1 000 EUR | EUR | 1 000 EUR | EUR | 1 000 EUR | | |
| noch: LK Cochem-Zell | | | | | | | | | | | |
| 135 000 02 | VG-B Kaisersesch | 16 629 | 10,4 | 1 044 | 15 729 | 988 | 900 | 57 | 22 945 | 1 441 | - |
| | Verbandsgemeinde | 7 466 | 25,2 | 469 | 6 566 | 412 | 900 | 57 | 22 945 | 1 441 | - |
| | Ortsgemeinden | 9 163 | 0,7 | 575 | 9 163 | 575 | - | - | - | - | - |
| 135 000 03 | VG-B Ulmen | 28 931 | 2,1 | 2 577 | 19 515 | 1 739 | 9 416 | 839 | 8 595 | 766 | - |
| | Verbandsgemeinde | 11 913 | -6,0 | 1 061 | 2 497 | 222 | 9 416 | 839 | 8 595 | 766 | - |
| | Ortsgemeinden | 17 018 | 8,5 | 1 516 | 17 018 | 1 516 | - | - | - | - | - |
| 135 000 05 | VG-B Zell (Mosel) | 16 607 | -3,6 | 1 053 | 16 607 | 1 053 | - | - | 28 747 | 1 822 | 28 461 |
| | Verbandsgemeinde | 9 668 | -3,5 | 613 | 9 668 | 613 | - | - | 28 747 | 1 822 | 28 461 |
| | Ortsgemeinden | 6 939 | -3,7 | 440 | 6 939 | 440 | - | - | - | - | - |
| 333 000 00 | LK-B Donnersbergkreis | 305 659 | 2,8 | 4 014 | 123 468 | 1 621 | 182 190 | 2 393 | 47 447 | 623 | 14 136 |
| 333 000 00 | LK Donnersbergkreis | 92 744 | 11,9 | 1 218 | 24 304 | 319 | 68 440 | 899 | - | - | - |
| 333 000 02 | VG-B Eisenberg (Pfalz) | 55 910 | -6,4 | 4 192 | 17 682 | 1 326 | 38 228 | 2 866 | 8 889 | 667 | 8 889 |
| | Verbandsgemeinde | 46 508 | -7,8 | 3 487 | 8 280 | 621 | 38 228 | 2 866 | 8 889 | 667 | 8 889 |
| | Ortsgemeinden | 9 402 | 0,8 | 705 | 9 402 | 705 | - | - | - | - | - |
| 333 000 03 | VG-B Göllheim | 36 309 | 20,5 | 3 029 | 8 309 | 693 | 28 000 | 2 336 | 15 931 | 1 329 | - |
| | Verbandsgemeinde | 31 238 | 26,7 | 2 606 | 3 238 | 270 | 28 000 | 2 336 | 15 931 | 1 329 | - |
| | Ortsgemeinden | 5 070 | -7,7 | 423 | 5 070 | 423 | - | - | - | - | - |
| 333 000 04 | VG-B Kirchheimbolanden | 32 883 | -2,5 | 1 645 | 23 883 | 1 195 | 9 000 | 450 | 10 847 | 543 | 5 246 |
| | Verbandsgemeinde | 21 009 | -1,0 | 1 051 | 12 009 | 601 | 9 000 | 450 | 5 246 | 262 | 5 246 |
| | Ortsgemeinden | 11 874 | -5,1 | 594 | 11 874 | 594 | - | - | 5 600 | 280 | - |
| 333 000 07 | VG-B Nordpfälzer Land | 60 164 | -5,6 | 3 456 | 27 664 | 1 589 | 32 500 | 1 867 | 11 780 | 677 | - |
| | Verbandsgemeinde | 46 115 | -5,0 | 2 649 | 13 615 | 782 | 32 500 | 1 867 | 11 780 | 677 | - |
| | Ortsgemeinden | 14 048 | -7,8 | 807 | 14 048 | 807 | - | - | - | - | - |
| 333 000 06 | VG-B Winnweiler | 27 649 | 2,0 | 2 060 | 21 627 | 1 611 | 6 022 | 449 | - | - | - |
| | Verbandsgemeinde | 21 963 | 3,3 | 1 636 | 15 941 | 1 188 | 6 022 | 449 | - | - | - |
| | Ortsgemeinden | 5 686 | -2,5 | 424 | 5 686 | 424 | - | - | - | - | - |
| 232 000 00 | LK-B Eifelkreis Bitburg-Prüm | 306 817 | 7,6 | 2 949 | 248 972 | 2 393 | 57 846 | 556 | 147 493 | 1 418 | 61 054 |
| 232 000 00 | LK Eifelkreis Bitburg-Prüm | 138 476 | 10,1 | 1 331 | 124 326 | 1 195 | 14 150 | 136 | 35 881 | 345 | 29 772 |
| 232 018 00 | Bitburg, St. | 23 614 | 26,1 | 1 386 | 23 614 | 1 386 | - | - | 9 682 | 568 | 9 682 |
| 232 000 01 | VG-B Arzfeld | 32 134 | 4,2 | 3 301 | 13 894 | 1 427 | 18 239 | 1 874 | 16 847 | 1 731 | 16 847 |
| | Verbandsgemeinde | 25 560 | 7,4 | 2 626 | 7 321 | 752 | 18 239 | 1 874 | 16 847 | 1 731 | 16 847 |
| | Ortsgemeinden | 6 574 | -6,5 | 675 | 6 574 | 675 | - | - | - | - | - |
| 232 000 08 | VG-B Bitburger Land | 32 381 | 5,6 | 1 221 | 25 881 | 976 | 6 500 | 245 | 22 434 | 846 | - |
| | Verbandsgemeinde | 21 463 | 11,1 | 810 | 14 963 | 564 | 6 500 | 245 | 22 434 | 846 | - |
| | Ortsgemeinden | 10 917 | -3,9 | 412 | 10 917 | 412 | - | - | - | - | - |
| 232 000 06 | VG-B Prüm | 13 000 | 4,2 | 598 | 10 619 | 489 | 2 381 | 110 | 3 964 | 182 | - |
| | Verbandsgemeinde | 2 606 | -5,0 | 120 | 225 | 10 | 2 381 | 110 | 3 964 | 182 | - |
| | Ortsgemeinden | 10 395 | 6,8 | 478 | 10 395 | 478 | - | - | - | - | - |
| 232 000 07 | VG-B Speicher | 19 170 | 20,7 | 2 089 | 16 594 | 1 809 | 2 575 | 281 | 10 075 | 1 098 | 2 893 |
| | Verbandsgemeinde | 5 878 | 5,7 | 641 | 3 303 | 360 | 2 575 | 281 | 8 068 | 879 | 2 893 |
| | Ortsgemeinden | 13 292 | 28,8 | 1 449 | 13 292 | 1 449 | - | - | 2 007 | 219 | - |
| 232 000 05 | VG-B Südeifel | 48 043 | -5,3 | 2 421 | 34 043 | 1 716 | 14 000 | 706 | 48 611 | 2 450 | 1 860 |
| | Verbandsgemeinde | 28 119 | -3,7 | 1 417 | 14 119 | 712 | 14 000 | 706 | 47 087 | 2 373 | 336 |
| | Ortsgemeinden | 19 923 | -7,4 | 1 004 | 19 923 | 1 004 | - | - | 1 524 | 77 | 1 524 |

| Gem.- Schl.- Nr | Gebiet ^{1,2} | Schulden des öffentlichen Gesamthaushaltes ^{3,4} | | | | | | | nachrichtlich | | |
|-----------------------|----------------------------------|---|--------------------------------|---------------------------|---------------------------------------|----------|--------------------------------------|----------|---|-------------|---|
| | | ins- gesamt ⁵ | Verän- derung zu 2022 | je Ein- wohner/ -in | darunter | | | | Schulden der sonst. FEUs ^{3,4} | | |
| | | | | | Investitions- kredite ³ | | Liquiditäts- kredite ³ | | ins- gesamt | je Einw. | darunter Träger- kredite ⁶ |
| | | | | | insges. | je Einw. | insges. | je Einw. | | | |
| 1 000 EUR | % | EUR | 1 000 EUR | EUR | 1 000 EUR | EUR | 1 000 EUR | EUR | 1 000 EUR | | |
| 334 000 00 | LK-B Germersheim | 333 030 | -1,1 | 2 540 | 258 630 | 1 972 | 74 400 | 567 | 31 639 | 241 | 9 142 |
| 334 000 00 | LK Germersheim | 89 785 | -13,6 | 685 | 89 785 | 685 | - | - | 911 | 7 | - |
| 334 007 00 | Germersheim, St. | 35 151 | -5,1 | 1 656 | 28 151 | 1 326 | 7 000 | 330 | 8 052 | 379 | - |
| 334 501 00 | Wörth am Rhein, St. | - | -100,0 | - | - | - | - | - | - | - | - |
| 334 000 01 | VG-B Bellheim | 13 339 | -3,3 | 956 | 13 339 | 956 | - | - | 994 | 71 | 994 |
| | Verbandsgemeinde | - | x | - | - | - | - | - | 994 | 71 | 994 |
| | Ortsgemeinden | 13 339 | -3,3 | 956 | 13 339 | 956 | - | - | - | - | - |
| 334 000 02 | VG-B Hagenbach | 16 400 | 2,2 | 1 529 | 9 400 | 877 | 7 000 | 653 | 3 484 | 325 | 1 221 |
| | Verbandsgemeinde | 10 882 | 8,5 | 1 015 | 3 882 | 362 | 7 000 | 653 | 3 484 | 325 | 1 221 |
| | Ortsgemeinden | 5 519 | -8,4 | 515 | 5 519 | 515 | - | - | - | - | - |
| 334 000 03 | VG-B Jockgrim | 29 589 | 30,4 | 1 693 | 16 589 | 949 | 13 000 | 744 | 551 | 32 | - |
| | Verbandsgemeinde | 21 446 | 33,5 | 1 227 | 8 446 | 483 | 13 000 | 744 | 551 | 32 | - |
| | Ortsgemeinden | 8 142 | 22,6 | 466 | 8 142 | 466 | - | - | - | - | - |
| 334 000 04 | VG-B Kandel | 32 668 | 55,3 | 1 965 | 20 868 | 1 255 | 11 800 | 710 | 2 890 | 174 | - |
| | Verbandsgemeinde | 11 902 | 458,5 | 716 | 102 | 6 | 11 800 | 710 | 2 890 | 174 | - |
| | Ortsgemeinden | 20 766 | 9,9 | 1 249 | 20 766 | 1 249 | - | - | - | - | - |
| 334 000 05 | VG-B Lingenfeld | 52 080 | -2,2 | 3 025 | 32 580 | 1 892 | 19 500 | 1 132 | 6 927 | 402 | 6 927 |
| | Verbandsgemeinde | 30 520 | -2,6 | 1 772 | 11 020 | 640 | 19 500 | 1 132 | 6 927 | 402 | 6 927 |
| | Ortsgemeinden | 21 560 | -1,7 | 1 252 | 21 560 | 1 252 | - | - | - | - | - |
| 334 000 06 | VG-B Rülzheim | 64 018 | 6,7 | 4 120 | 47 918 | 3 084 | 16 100 | 1 036 | 7 829 | 504 | - |
| | Verbandsgemeinde | 31 183 | 29,3 | 2 007 | 15 083 | 971 | 16 100 | 1 036 | 200 | 13 | - |
| | Ortsgemeinden | 32 835 | -8,4 | 2 113 | 32 835 | 2 113 | - | - | 7 629 | 491 | - |
| 335 000 00 | LK-B Kaiserslautern | 410 503 | -0,7 | 3 790 | 149 032 | 1 376 | 261 472 | 2 414 | 89 713 | 828 | 52 230 |
| 335 000 00 | LK Kaiserslautern | 227 278 | -0,7 | 2 098 | 55 778 | 515 | 171 500 | 1 583 | - | - | - |
| 335 000 01 | VG-B Bruchmühlbach-Miesau | 27 805 | -2,9 | 2 583 | 10 763 | 1 000 | 17 041 | 1 583 | 5 426 | 504 | 5 426 |
| | Verbandsgemeinde | 23 950 | -2,5 | 2 225 | 6 909 | 642 | 17 041 | 1 583 | 5 426 | 504 | 5 426 |
| | Ortsgemeinden | 3 855 | -5,4 | 358 | 3 855 | 358 | - | - | - | - | - |
| 335 000 02 | VG-B Enkenbach-Alsenborn | 62 269 | 0,4 | 3 109 | 22 339 | 1 115 | 39 931 | 1 994 | 29 390 | 1 468 | 29 390 |
| | Verbandsgemeinde | 45 123 | -6,1 | 2 253 | 5 192 | 259 | 39 931 | 1 994 | 4 831 | 241 | 4 831 |
| | Ortsgemeinden | 17 146 | 22,9 | 856 | 17 146 | 856 | - | - | 24 558 | 1 226 | 24 558 |
| 335 000 11 | VG-B Landstuhl | 64 243 | -2,3 | 2 451 | 36 243 | 1 383 | 28 000 | 1 068 | 32 348 | 1 234 | - |
| | Verbandsgemeinde | 49 558 | -1,0 | 1 891 | 21 558 | 823 | 28 000 | 1 068 | 32 348 | 1 234 | - |
| | Ortsgemeinden | 14 684 | -6,5 | 560 | 14 684 | 560 | - | - | - | - | - |
| 335 000 10 | VG-B Otterbach-Otterberg | 23 716 | 7,2 | 1 253 | 18 716 | 989 | 5 000 | 264 | 12 065 | 638 | 12 065 |
| | Verbandsgemeinde | 12 262 | 18,6 | 648 | 7 262 | 384 | 5 000 | 264 | 12 065 | 638 | 12 065 |
| | Ortsgemeinden | 11 454 | -2,8 | 605 | 11 454 | 605 | - | - | - | - | - |
| 335 000 08 | VG-B Ramstein-Miesenbach | 3 850 | -12,4 | 219 | 3 850 | 219 | - | - | 10 485 | 597 | 5 349 |
| | Verbandsgemeinde | 1 197 | -10,7 | 68 | 1 197 | 68 | - | - | 5 349 | 305 | 5 349 |
| | Ortsgemeinden | 2 654 | -13,1 | 151 | 2 654 | 151 | - | - | 5 136 | 293 | - |
| 335 000 09 | VG-B Weilerbach | 1 343 | -8,4 | 91 | 1 343 | 91 | - | - | - | - | - |
| | Verbandsgemeinde | 35 | -19,0 | 2 | 35 | 2 | - | - | - | - | - |
| | Ortsgemeinden | 1 308 | -8,1 | 88 | 1 308 | 88 | - | - | - | - | - |

| Gem.- Schl.- Nr | Gebiet ^{1,2} | Schulden des öffentlichen Gesamthaushaltes ^{3,4} | | | | | | | nachrichtlich | | |
|-----------------------|-----------------------------|---|--------------------------------|---------------------------|---------------------------------------|----------|--------------------------------------|----------|---|-------------|---|
| | | ins- gesamt ⁵ | Verän- derung zu 2022 | je Ein- wohner/ -in | darunter | | | | Schulden der sonst. FEUs ^{3,4} | | |
| | | | | | Investitions- kredite ³ | | Liquiditäts- kredite ³ | | ins- gesamt | je Einw. | darunter Träger- kredite ⁶ |
| | | | | | insges. | je Einw. | insges. | je Einw. | | | |
| 1 000 EUR | % | EUR | 1 000 EUR | EUR | 1 000 EUR | EUR | 1 000 EUR | EUR | 1 000 EUR | | |
| 336 000 00 | LK-B Kusel | 469 742 | 3,5 | 6 584 | 178 076 | 2 496 | 291 666 | 4 088 | 93 379 | 1 309 | 76 373 |
| 336 000 00 | LK Kusel | 216 881 | 3,7 | 3 040 | 36 881 | 517 | 180 000 | 2 523 | - | - | - |
| 336 000 10 | VG-B Kusel-Altenglan | 102 468 | -0,2 | 4 281 | 63 368 | 2 647 | 39 100 | 1 633 | 37 593 | 1 571 | 37 505 |
| | Verbandsgemeinde | 63 218 | 1,3 | 2 641 | 24 118 | 1 008 | 39 100 | 1 633 | 37 505 | 1 567 | 37 505 |
| | Ortsgemeinden | 39 249 | -2,4 | 1 640 | 39 249 | 1 640 | - | - | 89 | 4 | - |
| 336 000 08 | VG-B Lauterecken-Wolfstein | 69 128 | 12,1 | 3 839 | 26 128 | 1 451 | 43 000 | 2 388 | 16 917 | 939 | - |
| | Verbandsgemeinde | 50 398 | 8,5 | 2 799 | 7 398 | 411 | 43 000 | 2 388 | 16 917 | 939 | - |
| | Ortsgemeinden | 18 730 | 23,2 | 1 040 | 18 730 | 1 040 | - | - | - | - | - |
| 336 000 09 | VG-B Oberes Glantal | 81 265 | 0,7 | 2 764 | 51 699 | 1 758 | 29 566 | 1 005 | 38 868 | 1 322 | 38 868 |
| | Verbandsgemeinde | 43 708 | -2,4 | 1 486 | 14 142 | 481 | 29 566 | 1 005 | 38 868 | 1 322 | 38 868 |
| | Ortsgemeinden | 37 557 | 4,5 | 1 277 | 37 557 | 1 277 | - | - | - | - | - |
| 339 000 00 | LK-B Mainz-Bingen | 133 542 | -1,1 | 621 | 122 749 | 570 | 10 793 | 50 | 168 234 | 782 | 5 450 |
| 339 000 00 | LK Mainz-Bingen | - | x | - | - | - | - | - | - | - | - |
| 339 005 00 | Bingen am Rhein, gkSt. | 31 326 | -7,9 | 1 191 | 31 326 | 1 191 | - | - | 28 661 | 1 090 | 3 203 |
| 339 009 00 | Budenheim | 2 756 | -19,2 | 318 | 2 756 | 318 | - | - | 23 165 | 2 672 | - |
| 339 030 00 | Ingelheim am Rhein, gkSt. | 1 747 | -15,0 | 48 | 1 747 | 48 | - | - | 92 531 | 2 565 | - |
| 339 000 02 | VG-B Bodenheim | 29 745 | 13,2 | 1 454 | 29 745 | 1 454 | - | - | - | - | - |
| | Verbandsgemeinde | 383 | -21,6 | 19 | 383 | 19 | - | - | - | - | - |
| | Ortsgemeinden | 29 362 | 13,8 | 1 436 | 29 362 | 1 436 | - | - | - | - | - |
| 339 000 03 | VG-B Gau-Algesheim | 3 416 | -4,9 | 201 | 3 416 | 201 | - | - | - | - | - |
| | Verbandsgemeinde | - | x | - | - | - | - | - | - | - | - |
| | Ortsgemeinden | 3 416 | -4,9 | 201 | 3 416 | 201 | - | - | - | - | - |
| 339 000 06 | VG-B Nieder-Olm | 8 530 | 4,6 | 251 | 8 530 | 251 | - | - | - | - | - |
| | Verbandsgemeinde | 640 | -6,7 | 19 | 640 | 19 | - | - | - | - | - |
| | Ortsgemeinden | 7 890 | 5,7 | 232 | 7 890 | 232 | - | - | - | - | - |
| 339 000 01 | VG-B Rhein-Nahe | 17 897 | 2,4 | 1 146 | 17 897 | 1 146 | - | - | 2 247 | 144 | 2 247 |
| | Verbandsgemeinde | 5 150 | -6,7 | 330 | 5 150 | 330 | - | - | 2 247 | 144 | 2 247 |
| | Ortsgemeinden | 12 747 | 6,7 | 816 | 12 747 | 816 | - | - | - | - | - |
| 339 000 07 | VG-B Rhein-Selz | 36 259 | -4,8 | 863 | 25 466 | 606 | 10 793 | 257 | - | - | - |
| | Verbandsgemeinde | 23 741 | -2,8 | 565 | 12 949 | 308 | 10 793 | 257 | - | - | - |
| | Ortsgemeinden | 12 518 | -8,3 | 298 | 12 518 | 298 | - | - | - | - | - |
| 339 000 08 | VG-B Sprendlingen-Gensingen | 1 865 | -3,6 | 124 | 1 865 | 124 | - | - | 21 631 | 1 437 | - |
| | Verbandsgemeinde | - | x | - | - | - | - | - | 21 631 | 1 437 | - |
| | Ortsgemeinden | 1 865 | -3,6 | 124 | 1 865 | 124 | - | - | - | - | - |
| 137 000 00 | LK-B Mayen-Koblenz | 481 536 | 1,1 | 2 202 | 354 904 | 1 623 | 126 632 | 579 | 140 662 | 643 | 46 598 |
| 137 000 00 | LK Mayen-Koblenz | 106 407 | 6,5 | 487 | 62 387 | 285 | 44 020 | 201 | - | - | - |
| 137 003 00 | Andernach, gkSt. | 35 077 | -7,4 | 1 157 | 35 077 | 1 157 | - | - | 13 193 | 435 | 80 |
| 137 203 00 | Bendorf, St. | 43 920 | -0,1 | 2 541 | 21 920 | 1 268 | 22 000 | 1 273 | 8 467 | 490 | 8 467 |
| 137 068 00 | Mayen, gkSt. | 80 647 | 8,3 | 4 063 | 41 747 | 2 103 | 38 900 | 1 960 | 20 796 | 1 048 | - |
| 137 000 02 | VG-B Maifeld | 57 605 | -4,0 | 2 294 | 45 392 | 1 807 | 12 212 | 486 | 15 174 | 604 | 3 194 |
| | Verbandsgemeinde | 21 750 | -2,1 | 866 | 9 538 | 380 | 12 212 | 486 | 13 874 | 552 | 3 194 |
| | Ortsgemeinden | 35 854 | -5,1 | 1 428 | 35 854 | 1 428 | - | - | 1 300 | 52 | - |
| 137 000 04 | VG-B Mendig | 23 878 | -3,3 | 1 746 | 23 878 | 1 746 | - | - | 8 860 | 648 | 8 860 |
| | Verbandsgemeinde | 3 364 | -9,4 | 246 | 3 364 | 246 | - | - | 8 860 | 648 | 8 860 |
| | Ortsgemeinden | 20 514 | -2,2 | 1 500 | 20 514 | 1 500 | - | - | - | - | - |

| Gem.- Schl.- Nr | Gebiet ^{1,2} | Schulden des öffentlichen Gesamthaushaltes ^{3,4} | | | | | | nachrichtlich | | | |
|-------------------------------|----------------------------------|---|--------------------------------|---------------------------|---------------------------------------|----------|--------------------------------------|---------------|---|-------------|---|
| | | ins- gesamt ⁵ | Verän- derung zu 2022 | je Ein- wohner/ -in | darunter | | | | Schulden der sonst. FEUs ^{3,4} | | |
| | | | | | Investitions- kredite ³ | | Liquiditäts- kredite ³ | | ins- gesamt | je Einw. | darunter Träger- kredite ⁶ |
| | | | | | insges. | je Einw. | insges. | je Einw. | | | |
| 1 000 EUR | % | EUR | 1 000 EUR | EUR | 1 000 EUR | EUR | 1 000 EUR | EUR | 1 000 EUR | | |
| noch: LK Mayen-Koblenz | | | | | | | | | | | |
| 137 000 01 | VG-B Pellenz | 32 376 | -4,0 | 1 881 | 32 376 | 1 881 | - | - | 3 909 | 227 | 3 909 |
| | Verbandsgemeinde | 8 499 | -5,6 | 494 | 8 499 | 494 | - | - | 3 909 | 227 | 3 909 |
| | Ortsgemeinden | 23 878 | -3,4 | 1 387 | 23 878 | 1 387 | - | - | - | - | - |
| 137 000 09 | VG-B Rhein-Mosel | 25 646 | 10,3 | 939 | 25 646 | 939 | - | - | 17 678 | 648 | 17 678 |
| | Verbandsgemeinde | 8 506 | 28,4 | 312 | 8 506 | 312 | - | - | 17 678 | 648 | 17 678 |
| | Ortsgemeinden | 17 141 | 3,1 | 628 | 17 141 | 628 | - | - | - | - | - |
| 137 000 07 | VG-B Vallendar | 36 587 | -9,8 | 2 285 | 27 087 | 1 692 | 9 500 | 593 | 4 409 | 275 | 4 409 |
| | Verbandsgemeinde | 15 540 | -15,7 | 971 | 6 040 | 377 | 9 500 | 593 | 4 409 | 275 | 4 409 |
| | Ortsgemeinden | 21 046 | -4,8 | 1 315 | 21 046 | 1 315 | - | - | - | - | - |
| 137 000 03 | VG-B Vordereifel | 13 145 | 10,9 | 798 | 13 145 | 798 | - | - | 39 709 | 2 411 | - |
| | Verbandsgemeinde | 1 838 | 16,2 | 112 | 1 838 | 112 | - | - | 38 929 | 2 363 | - |
| | Ortsgemeinden | 11 307 | 10,1 | 686 | 11 307 | 686 | - | - | 780 | 47 | - |
| 137 000 08 | VG-B Weißenthurm | 26 248 | 1,3 | 741 | 26 248 | 741 | - | - | 8 468 | 239 | - |
| | Verbandsgemeinde | 10 548 | 13,6 | 298 | 10 548 | 298 | - | - | 8 468 | 239 | - |
| | Ortsgemeinden | 15 701 | -5,6 | 443 | 15 701 | 443 | - | - | - | - | - |
| 138 000 00 | LK-B Neuwied | 295 062 | -12,6 | 1 570 | 170 501 | 907 | 124 561 | 663 | 366 881 | 1 953 | 121 674 |
| 138 000 00 | LK Neuwied | 108 458 | -10,9 | 577 | 61 055 | 325 | 47 403 | 252 | 19 517 | 104 | 745 |
| 138 045 00 | Neuwied, gkSt. | 116 799 | -18,9 | 1 765 | 58 174 | 879 | 58 625 | 886 | 154 137 | 2 329 | - |
| 138 000 01 | VG-B Asbach | 1 252 | 262,5 | 53 | 218 | 9 | 1 033 | 44 | 33 482 | 1 411 | - |
| | Verbandsgemeinde | 1 252 | 262,5 | 53 | 218 | 9 | 1 033 | 44 | 33 482 | 1 411 | - |
| | Ortsgemeinden | - | x | - | - | - | - | - | - | - | - |
| 138 000 02 | VG-B Bad Hönningen | 21 310 | -1,5 | 1 720 | 9 310 | 751 | 12 000 | 969 | 1 926 | 155 | 1 926 |
| | Verbandsgemeinde | 17 544 | -1,4 | 1 416 | 5 544 | 447 | 12 000 | 969 | 1 926 | 155 | 1 926 |
| | Ortsgemeinden | 3 766 | -2,1 | 304 | 3 766 | 304 | - | - | - | - | - |
| 138 000 03 | VG-B Dierdorf | 5 895 | -4,8 | 532 | 5 895 | 532 | - | - | 13 836 | 1 249 | 13 836 |
| | Verbandsgemeinde | 4 486 | -3,7 | 405 | 4 486 | 405 | - | - | 13 836 | 1 249 | 13 836 |
| | Ortsgemeinden | 1 410 | -8,2 | 127 | 1 410 | 127 | - | - | - | - | - |
| 138 000 04 | VG-B Linz am Rhein | 7 236 | -5,7 | 376 | 7 236 | 376 | - | - | 41 260 | 2 143 | 41 260 |
| | Verbandsgemeinde | 4 167 | -7,3 | 216 | 4 167 | 216 | - | - | 41 260 | 2 143 | 41 260 |
| | Ortsgemeinden | 3 069 | -3,6 | 159 | 3 069 | 159 | - | - | - | - | - |
| 138 000 05 | VG-B Puderbach | 12 713 | 7,3 | 830 | 12 713 | 830 | - | - | 47 370 | 3 092 | 47 370 |
| | Verbandsgemeinde | 7 074 | -6,2 | 462 | 7 074 | 462 | - | - | 47 370 | 3 092 | 47 370 |
| | Ortsgemeinden | 5 639 | 31,0 | 368 | 5 639 | 368 | - | - | - | - | - |
| 138 000 09 | VG-B Rengsdorf-Waldbreitbach | 6 243 | -8,4 | 233 | 6 243 | 233 | - | - | 44 251 | 1 651 | 11 139 |
| | Verbandsgemeinde | 1 751 | -13,2 | 65 | 1 751 | 65 | - | - | 44 251 | 1 651 | 11 139 |
| | Ortsgemeinden | 4 492 | -6,5 | 168 | 4 492 | 168 | - | - | - | - | - |
| 138 000 07 | VG-B Unkel | 15 156 | -13,1 | 1 153 | 9 656 | 735 | 5 500 | 418 | 11 102 | 845 | 5 399 |
| | Verbandsgemeinde | 7 763 | -10,2 | 591 | 2 263 | 172 | 5 500 | 418 | 11 102 | 845 | 5 399 |
| | Ortsgemeinden | 7 393 | -16,0 | 562 | 7 393 | 562 | - | - | - | - | - |
| 140 000 00 | LK-B Rhein-Hunsrück-Kreis | 61 686 | 13,7 | 582 | 58 686 | 554 | 3 000 | 28 | 79 115 | 747 | 43 114 |
| 140 000 00 | LK Rhein-Hunsrück-Kreis | 9 554 | -14,3 | 90 | 9 554 | 90 | - | - | 17 542 | 166 | - |
| 140 501 00 | Boppard, St. | 33 970 | 42,6 | 2 176 | 30 970 | 1 984 | 3 000 | 192 | 112 | 7 | - |
| 140 000 09 | VG-B Hunsrück-Mittelrhein | 7 161 | 0,7 | 297 | 7 161 | 297 | - | - | 19 498 | 809 | 19 498 |
| | Verbandsgemeinde | 16 | -93,7 | 1 | 16 | 1 | - | - | 19 498 | 809 | 19 498 |
| | Ortsgemeinden | 7 145 | 4,1 | 296 | 7 145 | 296 | - | - | - | - | - |

| Gem.- Schl.- Nr | Gebiet ^{1, 2} | Schulden des öffentlichen Gesamthaushaltes ^{3, 4} | | | | | | | nachrichtlich | | |
|--------------------------------------|-------------------------------|--|--------------------------------|---------------------------|---------------------------------------|----------|--------------------------------------|----------|--|-------------|---|
| | | ins- gesamt ⁵ | Verän- derung zu 2022 | je Ein- wohner/ -in | darunter | | | | Schulden der sonst. FEUs ^{3, 4} | | |
| | | | | | Investitions- kredite ³ | | Liquiditäts- kredite ³ | | ins- gesamt | je Einw. | darunter Träger- kredite ⁶ |
| | | | | | insges. | je Einw. | insges. | je Einw. | | | |
| 1 000 EUR | % | EUR | 1 000 EUR | EUR | 1 000 EUR | EUR | 1 000 EUR | EUR | 1 000 EUR | | |
| noch: LK Rhein-Hunsrück-Kreis | | | | | | | | | | | |
| 140 000 03 | VG-B Kastellaun | 1 476 | -8,6 | 90 | 1 476 | 90 | - | - | 4 553 | 279 | - |
| | Verbandsgemeinde | 324 | -36,8 | 20 | 324 | 20 | - | - | 4 553 | 279 | - |
| | Ortsgemeinden | 1 151 | 4,5 | 71 | 1 151 | 71 | - | - | - | - | - |
| 140 000 04 | VG-B Kirchberg (Hunsrück) | 68 | -80,5 | 3 | 68 | 3 | - | - | 7 492 | 367 | - |
| | Verbandsgemeinde | - | -100,0 | - | - | - | - | - | 7 492 | 367 | - |
| | Ortsgemeinden | 68 | -78,8 | 3 | 68 | 3 | - | - | - | - | - |
| 140 000 08 | VG-B Simmern-Rheinböllen | 9 459 | -7,6 | 321 | 9 459 | 321 | - | - | 29 918 | 1 016 | 23 616 |
| | Verbandsgemeinde | 1 363 | -16,9 | 46 | 1 363 | 46 | - | - | 29 918 | 1 016 | 23 616 |
| | Ortsgemeinden | 8 097 | -5,8 | 275 | 8 097 | 275 | - | - | - | - | - |
| 141 000 00 | LK-B Rhein-Lahn-Kreis | 191 718 | 0,3 | 1 539 | 151 300 | 1 214 | 40 417 | 324 | 213 558 | 1 714 | 19 668 |
| 141 000 00 | LK Rhein-Lahn-Kreis | 46 686 | 12,2 | 375 | 46 686 | 375 | - | - | - | - | - |
| 141 075 00 | Lahnstein, gkSt. | 42 164 | -6,4 | 2 284 | 21 164 | 1 146 | 21 000 | 1 138 | 5 878 | 318 | 5 878 |
| 141 000 11 | VG-B Aar-Einrich | 17 763 | -9,8 | 941 | 17 763 | 941 | - | - | 24 716 | 1 309 | 13 791 |
| | Verbandsgemeinde | 9 102 | -4,1 | 482 | 9 102 | 482 | - | - | 24 716 | 1 309 | 13 791 |
| | Ortsgemeinden | 8 661 | -15,0 | 459 | 8 661 | 459 | - | - | - | - | - |
| 141 000 10 | VG-B Bad Ems-Nassau | 28 051 | -5,0 | 975 | 23 551 | 819 | 4 500 | 156 | 63 988 | 2 225 | - |
| | Verbandsgemeinde | 15 439 | -5,2 | 537 | 10 939 | 380 | 4 500 | 156 | 63 988 | 2 225 | - |
| | Ortsgemeinden | 12 612 | -4,7 | 438 | 12 612 | 438 | - | - | - | - | - |
| 141 000 03 | VG-B Diez | 12 661 | -7,4 | 498 | 12 661 | 498 | - | - | 45 238 | 1 778 | - |
| | Verbandsgemeinde | 188 | -12,7 | 7 | 188 | 7 | - | - | 45 041 | 1 770 | - |
| | Ortsgemeinden | 12 472 | -7,3 | 490 | 12 472 | 490 | - | - | 197 | 8 | - |
| 141 000 09 | VG-B Loreley | 41 249 | 8,3 | 2 509 | 26 331 | 1 602 | 14 917 | 907 | 32 617 | 1 984 | - |
| | Verbandsgemeinde | 27 452 | 16,3 | 1 670 | 12 535 | 763 | 14 917 | 907 | 32 317 | 1 966 | - |
| | Ortsgemeinden | 13 796 | -4,8 | 839 | 13 796 | 839 | - | - | 300 | 18 | - |
| 141 000 07 | VG-B Nastätten | 3 144 | -9,1 | 189 | 3 144 | 189 | - | - | 41 121 | 2 473 | - |
| | Verbandsgemeinde | - | x | - | - | - | - | - | 41 121 | 2 473 | - |
| | Ortsgemeinden | 3 144 | -9,1 | 189 | 3 144 | 189 | - | - | - | - | - |
| 338 000 00 | LK-B Rhein-Pfalz-Kreis | 110 951 | -0,4 | 711 | 105 951 | 679 | 5 000 | 32 | 27 708 | 178 | 21 479 |
| 338 000 00 | LK Rhein-Pfalz-Kreis | 47 548 | -6,9 | 305 | 47 548 | 305 | - | - | - | - | - |
| 338 004 00 | Bobenheim-Roxheim | 2 201 | -2,1 | 218 | 2 201 | 218 | - | - | 843 | 84 | 439 |
| 338 005 00 | Böhl-Iggelheim | 394 | -8,2 | 37 | 394 | 37 | - | - | 8 612 | 813 | 8 612 |
| 338 017 00 | Limburgerhof | 10 302 | 47,1 | 881 | 10 302 | 881 | - | - | 920 | 79 | - |
| 338 019 00 | Mutterstadt | 7 509 | -8,1 | 573 | 7 509 | 573 | - | - | - | - | - |
| 338 025 00 | Schifferstadt, St. | 15 437 | 32,4 | 745 | 10 437 | 504 | 5 000 | 241 | 2 241 | 108 | 345 |
| 338 000 01 | VG-B Dannstadt-Schauernheim | 9 565 | -6,9 | 695 | 9 565 | 695 | - | - | 18 | 1 | - |
| | Verbandsgemeinde | 670 | -8,6 | 49 | 670 | 49 | - | - | 18 | 1 | - |
| | Ortsgemeinden | 8 895 | -6,7 | 646 | 8 895 | 646 | - | - | - | - | - |
| 338 000 06 | VG-B Lamsheim-Heßheim | 6 098 | -7,7 | 355 | 6 098 | 355 | - | - | - | - | - |
| | Verbandsgemeinde | 2 294 | -9,1 | 134 | 2 294 | 134 | - | - | - | - | - |
| | Ortsgemeinden | 3 803 | -6,8 | 222 | 3 803 | 222 | - | - | - | - | - |
| 338 000 04 | VG-B Maxdorf | 2 956 | -13,9 | 230 | 2 956 | 230 | - | - | 4 690 | 365 | 4 690 |
| | Verbandsgemeinde | 1 549 | -13,5 | 121 | 1 549 | 121 | - | - | 4 690 | 365 | 4 690 |
| | Ortsgemeinden | 1 407 | -14,4 | 109 | 1 407 | 109 | - | - | - | - | - |
| 338 000 08 | VG-B Rheinauen | 2 699 | -16,7 | 111 | 2 699 | 111 | - | - | 7 629 | 313 | 7 242 |
| | Verbandsgemeinde | - | x | - | - | - | - | - | 7 629 | 313 | 7 242 |
| | Ortsgemeinden | 2 699 | -16,7 | 111 | 2 699 | 111 | - | - | - | - | - |

| Gem.- Schl.- Nr | Gebiet ^{1, 2} | Schulden des öffentlichen Gesamthaushaltes ^{3, 4} | | | | | | | nachrichtlich | | |
|-----------------------------------|---------------------------------|--|--------------------------------|---------------------------|---------------------------------------|----------|--------------------------------------|----------|----------------|-------------|---|
| | | ins- gesamt ⁵ | Verän- derung zu 2022 | je Ein- wohner/ -in | darunter | | | | ins- gesamt | je Einw. | darunter Träger- kredite ⁶ |
| | | | | | Investitions- kredite ³ | | Liquiditäts- kredite ³ | | | | |
| | | | | | insges. | je Einw. | insges. | je Einw. | | | |
| 1 000 EUR | % | EUR | 1 000 EUR | EUR | 1 000 EUR | EUR | 1 000 EUR | EUR | 1 000 EUR | | |
| noch: LK Rhein-Pfalz-Kreis | | | | | | | | | | | |
| 338 000 07 | VG-B Römerberg-Dudenhofen | 6 242 | -13,6 | 288 | 6 242 | 288 | - | - | 2 756 | 127 | 151 |
| | Verbandsgemeinde | 1 554 | -11,4 | 72 | 1 554 | 72 | - | - | 2 578 | 119 | 151 |
| | Ortsgemeinden | 4 688 | -14,3 | 216 | 4 688 | 216 | - | - | 178 | 8 | - |
| 337 000 00 | LK-B Südliche Weinstraße | 120 948 | 0,9 | 1 072 | 106 388 | 943 | 14 560 | 129 | 64 718 | 574 | 37 680 |
| 337 000 00 | LK Südliche Weinstraße | 24 663 | -3,4 | 219 | 24 663 | 219 | - | - | - | - | - |
| 337 000 01 | VG-B Annweiler am Trifels | 17 782 | 3,7 | 1 041 | 8 482 | 497 | 9 300 | 545 | 2 821 | 165 | 1 322 |
| | Verbandsgemeinde | 14 004 | -2,0 | 820 | 4 704 | 276 | 9 300 | 545 | 322 | 19 | 322 |
| | Ortsgemeinden | 3 778 | 32,2 | 221 | 3 778 | 221 | - | - | 2 499 | 146 | 1 000 |
| 337 000 02 | VG-B Bad Bergzabern | 20 185 | -1,2 | 809 | 14 925 | 598 | 5 260 | 211 | 24 639 | 987 | - |
| | Verbandsgemeinde | 9 529 | 4,5 | 382 | 4 270 | 171 | 5 260 | 211 | 20 945 | 839 | - |
| | Ortsgemeinden | 10 656 | -5,9 | 427 | 10 656 | 427 | - | - | 3 694 | 148 | - |
| 337 000 03 | VG-B Edenkoben | 8 105 | -8,6 | 394 | 8 105 | 394 | - | - | 22 144 | 1 076 | 22 144 |
| | Verbandsgemeinde | 1 645 | -14,2 | 80 | 1 645 | 80 | - | - | 22 144 | 1 076 | 22 144 |
| | Ortsgemeinden | 6 460 | -7,1 | 314 | 6 460 | 314 | - | - | - | - | - |
| 337 000 04 | VG-B Herxheim | 32 990 | 13,3 | 2 136 | 32 990 | 2 136 | - | - | 9 583 | 621 | 8 683 |
| | Verbandsgemeinde | 3 977 | 19,5 | 258 | 3 977 | 258 | - | - | 900 | 58 | - |
| | Ortsgemeinden | 29 013 | 12,4 | 1 879 | 29 013 | 1 879 | - | - | 8 683 | 562 | 8 683 |
| 337 000 05 | VG-B Landau-Land | 2 611 | 14,3 | 189 | 2 611 | 189 | - | - | 3 706 | 268 | 3 706 |
| | Verbandsgemeinde | 1 298 | -11,8 | 94 | 1 298 | 94 | - | - | 3 706 | 268 | 3 706 |
| | Ortsgemeinden | 1 313 | 61,7 | 95 | 1 313 | 95 | - | - | - | - | - |
| 337 000 06 | VG-B Maikammer | 6 849 | -11,2 | 842 | 6 849 | 842 | - | - | - | - | - |
| | Verbandsgemeinde | 4 708 | -6,2 | 579 | 4 708 | 579 | - | - | - | - | - |
| | Ortsgemeinden | 2 141 | -20,5 | 263 | 2 141 | 263 | - | - | - | - | - |
| 337 000 07 | VG-B Offenbach an der Queich | 7 763 | -11,0 | 608 | 7 763 | 608 | - | - | 1 826 | 143 | 1 826 |
| | Verbandsgemeinde | 5 819 | -10,0 | 456 | 5 819 | 456 | - | - | 1 826 | 143 | 1 826 |
| | Ortsgemeinden | 1 943 | -13,6 | 152 | 1 943 | 152 | - | - | - | - | - |
| 340 000 00 | LK-B Südwestpfalz | 134 792 | 1,3 | 1 418 | 122 467 | 1 288 | 12 326 | 130 | 84 562 | 890 | 55 420 |
| 340 000 00 | LK Südwestpfalz | 39 675 | -6,6 | 417 | 39 675 | 417 | - | - | - | - | - |
| 340 000 01 | VG-B Dahner Felsenland | 34 607 | 8,1 | 2 419 | 24 839 | 1 736 | 9 768 | 683 | 36 939 | 2 581 | 36 939 |
| | Verbandsgemeinde | 22 556 | 2,4 | 1 576 | 12 788 | 894 | 9 768 | 683 | 36 939 | 2 581 | 36 939 |
| | Ortsgemeinden | 12 051 | 20,4 | 842 | 12 051 | 842 | - | - | - | - | - |
| 340 000 02 | VG-B Hauenstein | 11 966 | -4,6 | 1 364 | 11 966 | 1 364 | - | - | 10 277 | 1 171 | - |
| | Verbandsgemeinde | 3 783 | -5,9 | 431 | 3 783 | 431 | - | - | 8 471 | 965 | - |
| | Ortsgemeinden | 8 183 | -4,0 | 932 | 8 183 | 932 | - | - | 1 805 | 206 | - |
| 340 000 03 | VG-B Pirmasens-Land | 9 433 | -0,2 | 792 | 9 433 | 792 | - | - | 4 328 | 363 | - |
| | Verbandsgemeinde | 2 704 | -33,1 | 227 | 2 704 | 227 | - | - | 4 328 | 363 | - |
| | Ortsgemeinden | 6 728 | 24,4 | 565 | 6 728 | 565 | - | - | - | - | - |
| 340 000 04 | VG-B Rodalben | 3 952 | -12,9 | 281 | 3 952 | 281 | - | - | 6 186 | 440 | 5 885 |
| | Verbandsgemeinde | 928 | -13,2 | 66 | 928 | 66 | - | - | 5 885 | 418 | 5 885 |
| | Ortsgemeinden | 3 024 | -12,8 | 215 | 3 024 | 215 | - | - | 301 | 21 | - |
| 340 000 09 | VG-B Thaleischweiler-Wallhalben | 15 823 | 14,9 | 907 | 13 823 | 792 | 2 000 | 115 | 13 980 | 801 | - |
| | Verbandsgemeinde | 10 582 | 25,7 | 606 | 8 582 | 492 | 2 000 | 115 | 13 980 | 801 | - |
| | Ortsgemeinden | 5 240 | -2,2 | 300 | 5 240 | 300 | - | - | - | - | - |
| 340 000 06 | VG-B Waldfischbach-Burgalben | 8 499 | -17,1 | 701 | 7 941 | 655 | 558 | 46 | 3 789 | 312 | 3 534 |
| | Verbandsgemeinde | 6 382 | -21,7 | 526 | 5 825 | 480 | 558 | 46 | 3 134 | 258 | 3 134 |
| | Ortsgemeinden | 2 116 | 1,0 | 174 | 2 116 | 174 | - | - | 655 | 54 | 400 |

| Gem.- Schl.- Nr | Gebiet ^{1,2} | Schulden des öffentlichen Gesamthaushaltes ^{3,4} | | | | | | | nachrichtlich | | |
|------------------------------|----------------------------------|---|--------------------------------|---------------------------|---------------------------------------|----------|--------------------------------------|----------|----------------|-------------|---|
| | | ins- gesamt ⁵ | Verän- derung zu 2022 | je Ein- wohner/ -in | darunter | | | | ins- gesamt | je Einw. | darunter Träger- kredite ⁶ |
| | | | | | Investitions- kredite ³ | | Liquiditäts- kredite ³ | | | | |
| | | | | | insges. | je Einw. | insges. | je Einw. | | | |
| 1 000 EUR | % | EUR | 1 000 EUR | EUR | 1 000 EUR | EUR | 1 000 EUR | EUR | 1 000 EUR | | |
| noch: LK Südwestpfalz | | | | | | | | | | | |
| 340 000 08 | VG-B Zweibrücken-Land | 10 839 | 34,5 | 661 | 10 839 | 661 | - | - | 9 063 | 552 | 9 063 |
| | Verbandsgemeinde | 4 149 | 65,3 | 253 | 4 149 | 253 | - | - | 9 063 | 552 | 9 063 |
| | Ortsgemeinden | 6 690 | 20,5 | 408 | 6 690 | 408 | - | - | - | - | - |
| 235 000 00 | LK-B Trier-Saarburg | 429 925 | 6,6 | 2 798 | 385 353 | 2 508 | 44 572 | 290 | 177 086 | 1 152 | 72 878 |
| 235 000 00 | LK Trier-Saarburg | 140 808 | 2,8 | 916 | 130 808 | 851 | 10 000 | 65 | 8 274 | 54 | - |
| 235 000 01 | VG-B Hermeskeil | 25 897 | 5,5 | 1 571 | 20 897 | 1 267 | 5 000 | 303 | 20 664 | 1 253 | 20 664 |
| | Verbandsgemeinde | 16 482 | 8,3 | 1 000 | 11 482 | 696 | 5 000 | 303 | 20 664 | 1 253 | 20 664 |
| | Ortsgemeinden | 9 415 | 1,0 | 571 | 9 415 | 571 | - | - | - | - | - |
| 235 000 03 | VG-B Konz | 100 618 | 17,4 | 3 080 | 77 618 | 2 376 | 23 000 | 704 | 49 592 | 1 518 | 26 549 |
| | Verbandsgemeinde | 40 107 | 39,6 | 1 228 | 17 107 | 524 | 23 000 | 704 | 49 592 | 1 518 | 26 549 |
| | Ortsgemeinden | 60 512 | 6,2 | 1 852 | 60 512 | 1 852 | - | - | - | - | - |
| 235 000 04 | VG-B Ruwer | 28 024 | 2,7 | 1 496 | 24 524 | 1 309 | 3 500 | 187 | 13 143 | 702 | 13 143 |
| | Verbandsgemeinde | 14 714 | 0,5 | 786 | 11 214 | 599 | 3 500 | 187 | 13 143 | 702 | 13 143 |
| | Ortsgemeinden | 13 309 | 5,3 | 711 | 13 309 | 711 | - | - | - | - | - |
| 235 000 08 | VG-B Saarburg-Kell | 73 595 | 3,8 | 2 163 | 70 523 | 2 072 | 3 072 | 90 | 42 318 | 1 244 | - |
| | Verbandsgemeinde | 28 427 | -4,6 | 835 | 25 355 | 745 | 3 072 | 90 | 32 404 | 952 | - |
| | Ortsgemeinden | 45 167 | 9,9 | 1 327 | 45 167 | 1 327 | - | - | 9 915 | 291 | - |
| 235 000 06 | VG-B Schweich an der Röm. Weinst | 47 878 | 9,8 | 1 626 | 47 878 | 1 626 | - | - | 27 997 | 951 | 12 523 |
| | Verbandsgemeinde | 25 481 | 31,2 | 866 | 25 481 | 866 | - | - | 27 997 | 951 | 12 523 |
| | Ortsgemeinden | 22 397 | -7,4 | 761 | 22 397 | 761 | - | - | - | - | - |
| 235 000 07 | VG-B Trier-Land | 13 105 | -8,4 | 587 | 13 105 | 587 | - | - | 15 097 | 677 | - |
| | Verbandsgemeinde | 5 322 | -9,1 | 239 | 5 322 | 239 | - | - | 15 059 | 675 | - |
| | Ortsgemeinden | 7 783 | -7,9 | 349 | 7 783 | 349 | - | - | 38 | 2 | - |
| 233 000 00 | LK-B Vulkaneifel | 107 681 | -1,3 | 1 743 | 80 681 | 1 306 | 27 000 | 437 | 33 469 | 542 | 30 912 |
| 233 000 00 | LK Vulkaneifel | 46 110 | -0,6 | 746 | 19 110 | 309 | 27 000 | 437 | - | - | - |
| 233 000 01 | VG-B Daun | 17 821 | -9,3 | 764 | 17 821 | 764 | - | - | 15 971 | 685 | 15 971 |
| | Verbandsgemeinde | 11 468 | -8,0 | 492 | 11 468 | 492 | - | - | 15 971 | 685 | 15 971 |
| | Ortsgemeinden | 6 353 | -11,6 | 272 | 6 353 | 272 | - | - | - | - | - |
| 233 000 06 | VG-B Gerolstein | 43 458 | 1,6 | 1 390 | 43 458 | 1 390 | - | - | 10 580 | 338 | 10 580 |
| | Verbandsgemeinde | 25 237 | 0,7 | 807 | 25 237 | 807 | - | - | 10 580 | 338 | 10 580 |
| | Ortsgemeinden | 18 221 | 2,9 | 583 | 18 221 | 583 | - | - | - | - | - |
| 233 000 04 | VG-B Kelberg | 292 | 4,0 | 41 | 292 | 41 | - | - | 6 918 | 961 | 4 361 |
| | Verbandsgemeinde | 119 | -41,9 | 16 | 119 | 16 | - | - | 6 918 | 961 | 4 361 |
| | Ortsgemeinden | 174 | 126,1 | 24 | 174 | 24 | - | - | - | - | - |
| 143 000 00 | LK-B Westerwaldkreis | 74 198 | -7,6 | 359 | 74 198 | 359 | - | - | 327 461 | 1 586 | 126 905 |
| 143 000 00 | LK Westerwaldkreis | 4 070 | -14,1 | 20 | 4 070 | 20 | - | - | - | - | - |
| 143 000 01 | VG-B Bad Marienberg (Ww.) | 4 321 | -8,5 | 221 | 4 321 | 221 | - | - | 53 824 | 2 751 | 53 824 |
| | Verbandsgemeinde | 1 699 | -3,4 | 87 | 1 699 | 87 | - | - | 53 824 | 2 751 | 53 824 |
| | Ortsgemeinden | 2 621 | -11,6 | 134 | 2 621 | 134 | - | - | - | - | - |
| 143 000 02 | VG-B Hachenburg | 8 529 | -11,6 | 347 | 8 529 | 347 | - | - | 33 892 | 1 380 | - |
| | Verbandsgemeinde | 3 510 | -10,3 | 143 | 3 510 | 143 | - | - | 33 892 | 1 380 | - |
| | Ortsgemeinden | 5 019 | -12,6 | 204 | 5 019 | 204 | - | - | - | - | - |
| 143 000 03 | VG-B Höhr-Grenzhausen | 7 981 | -8,4 | 581 | 7 981 | 581 | - | - | 17 941 | 1 305 | 3 636 |
| | Verbandsgemeinde | 1 844 | -12,1 | 134 | 1 844 | 134 | - | - | 17 941 | 1 305 | 3 636 |
| | Ortsgemeinden | 6 137 | -7,2 | 446 | 6 137 | 446 | - | - | - | - | - |

| Gem.- Schl.- Nr | Gebiet ^{1,2} | Schulden des öffentlichen Gesamthaushaltes ^{3,4} | | | | | | nachrichtlich | | | |
|---------------------------------|------------------------|---|--------------------------------|---------------------------|---------------------------------------|--------------|--------------------------------------|---------------|---|-------------|---|
| | | ins- gesamt ⁵ | Verän- derung zu 2022 | je Ein- wohner/ -in | darunter | | | | Schulden der sonst. FEUs ^{3,4} | | |
| | | | | | Investitions- kredite ³ | | Liquiditäts- kredite ³ | | ins- gesamt | je Einw. | darunter Träger- kredite ⁶ |
| | | | | | insges. | je Einw. | insges. | je Einw. | | | |
| 1 000 EUR | % | EUR | 1 000 EUR | EUR | 1 000 EUR | EUR | 1 000 EUR | EUR | 1 000 EUR | | |
| noch: LK Westerwaldkreis | | | | | | | | | | | |
| 143 000 04 | VG-B Montabaur | 14 138 | -6,0 | 341 | 14 138 | 341 | - | - | 48 626 | 1 174 | - |
| | Verbandsgemeinde | 7 846 | -4,3 | 189 | 7 846 | 189 | - | - | 48 626 | 1 174 | - |
| | Ortsgemeinden | 6 292 | -8,0 | 152 | 6 292 | 152 | - | - | - | - | - |
| 143 000 05 | VG-B Ransbach-Baumbach | 5 290 | -8,8 | 341 | 5 290 | 341 | - | - | 18 292 | 1 179 | 18 292 |
| | Verbandsgemeinde | 3 008 | -7,2 | 194 | 3 008 | 194 | - | - | 18 292 | 1 179 | 18 292 |
| | Ortsgemeinden | 2 282 | -10,8 | 147 | 2 282 | 147 | - | - | - | - | - |
| 143 000 06 | VG-B Rennerod | 105 | -65,6 | 6 | 105 | 6 | - | - | 30 393 | 1 783 | - |
| | Verbandsgemeinde | - | x | - | - | - | - | - | 30 393 | 1 783 | - |
| | Ortsgemeinden | 105 | -65,6 | 6 | 105 | 6 | - | - | - | - | - |
| 143 000 07 | VG-B Selters (Ww.) | 2 140 | -9,9 | 128 | 2 140 | 128 | - | - | 28 513 | 1 707 | 28 513 |
| | Verbandsgemeinde | 317 | -9,2 | 19 | 317 | 19 | - | - | 28 513 | 1 707 | 28 513 |
| | Ortsgemeinden | 1 823 | -10,0 | 109 | 1 823 | 109 | - | - | - | - | - |
| 143 000 08 | VG-B Wallmerod | 4 897 | -14,4 | 331 | 4 897 | 331 | - | - | 14 776 | 998 | 14 776 |
| | Verbandsgemeinde | 2 356 | -11,7 | 159 | 2 356 | 159 | - | - | 14 776 | 998 | 14 776 |
| | Ortsgemeinden | 2 541 | -16,7 | 172 | 2 541 | 172 | - | - | - | - | - |
| 143 000 09 | VG-B Westerburg | 19 072 | -0,4 | 825 | 19 072 | 825 | - | - | 52 997 | 2 293 | - |
| | Verbandsgemeinde | 7 299 | -8,2 | 316 | 7 299 | 316 | - | - | 52 997 | 2 293 | - |
| | Ortsgemeinden | 11 774 | 5,1 | 509 | 11 774 | 509 | - | - | - | - | - |
| 143 000 10 | VG-B Wirges | 3 654 | -11,0 | 182 | 3 654 | 182 | - | - | 28 209 | 1 405 | 7 865 |
| | Verbandsgemeinde | 1 848 | -9,3 | 92 | 1 848 | 92 | - | - | 28 209 | 1 405 | 7 865 |
| | Ortsgemeinden | 1 806 | -12,7 | 90 | 1 806 | 90 | - | - | - | - | - |
| | Insgesamt | 6 180 620 | -1,1 | 2 008 | 4 247 656 | 1 380 | 1 932 964 | 628 | 2 973 430 | 966 | 1 108 641 |

1 Landkreisbereich (LK-B): Landkreis, zugehörige verbandsfreie Gemeinden sowie Verbandsgemeinden mit ihren Ortsgemeinden; inklusive Extrahaushalte.

2 Verbandsgemeindebereich (VG-B): Verbandsgemeinde sowie zugehörige Ortsgemeinden inklusive Extrahaushalte. Die Liquiditätskredite der Ortsgemeinden beim nicht-öffentlichen Bereich werden durch die Verbandsgemeinden aufgenommen und von den Verbandsgemeinden summiert für ihre zugehörigen Ortsgemeinden an die amtliche Statistik übermittelt. Daher ist die Zurechnung der Liquiditätskredite beim nicht-öffentlichen Bereich zu einer Ortsgemeinde und damit die Darstellung der Gesamtverschuldung einer Ortsgemeinde aus Investitions- und Liquiditätskrediten beim nicht-öffentlichen Bereich nicht möglich.

3 Schulden beim nicht-öffentlichen Bereich (z.B. gegenüber Banken); Schulden innerhalb des öffentlichen Bereiches, wie beispielsweise zwischen einer Gemeinde und Verbandsgemeinde, bleiben unberücksichtigt. Siehe hierzu Tabelle T24.

4 Die Schulden der Extrahaushalte und sonstigen FEUs werden nur dann zugeordnet, wenn sie unmittelbar zu 100 % nur einer einzelnen Kommune gehören.

5 Die Schulden werden als Summe aus Liquiditätskrediten, Investitionskrediten und Wertpapiersschulden des Kernhaushaltes sowie der Extrahaushalte ausgewiesen.

6 Schulden der sonstigen FEU, die jedoch von der Trägerkommune aufgenommen wurden. Siehe Vorwort 6.2.

| Gebietskörperschaft ^{1,2} nach Einwohnerzahlen | Schulden des öffentlichen Gesamthaushaltes ^{3,4} | | | | | | | nachrichtlich | | |
|---|---|-----------------------------|---------------------------|----------------------------------|-----------|---------------------------------|-----------|---|---------------------------|---|
| | ins- gesamt ⁵ | Verän- derung zu 2022 | je Ein- wohner/ -in | darunter | | | | Schulden der sonst. FEUs ^{3,4} | | |
| | | | | Investitionskredite ³ | | Liquiditätskredite ³ | | ins- gesamt | je Ein- wohner/ -in | darunter Träger- kredite ⁶ |
| | | | | insges. | je Einw. | insges. | je Einw. | | | |
| 1 000 EUR | % | EUR | 1 000 EUR | EUR | 1 000 EUR | EUR | 1 000 EUR | EUR | 1 000 EUR | |
| Kreisfreie Städte | 5 609 875 | 0,3 | 5 154 | 2 545 094 | 2 338 | 2 664 781 | 2 448 | 730 824 | 671 | 95 249 |
| 100 000 und mehr | 3 875 633 | -0,8 | 5 338 | 1 841 629 | 2 537 | 1 634 004 | 2 251 | 645 804 | 890 | 34 233 |
| 50 000 – 100 000 | 724 580 | 5,4 | 3 811 | 408 853 | 2 150 | 315 727 | 1 660 | 20 250 | 106 | 14 951 |
| 20 000 – 50 000 | 1 009 662 | 1,2 | 5 857 | 294 612 | 1 709 | 715 050 | 4 148 | 64 770 | 376 | 46 064 |
| Landkreisbereich | 6 180 620 | -1,1 | 2 008 | 4 247 656 | 1 380 | 1 932 964 | 628 | 2 973 430 | 966 | 1 108 641 |
| 200 000 und mehr | 689 276 | -0,3 | 1 076 | 551 851 | 862 | 137 425 | 215 | 636 358 | 994 | 178 953 |
| 100 000 – 200 000 | 4 142 226 | -1,7 | 2 083 | 3 021 442 | 1 519 | 1 120 784 | 564 | 1 849 004 | 930 | 677 108 |
| unter 100 000 | 1 349 118 | 0,1 | 3 007 | 674 363 | 1 503 | 674 755 | 1 504 | 488 068 | 1 088 | 252 580 |
| Landkreis | 2 294 203 | -1,1 | 745 | 1 334 096 | 433 | 960 107 | 312 | 134 682 | 44 | 70 316 |
| 200 000 und mehr | 110 477 | 5,5 | 173 | 66 457 | 104 | 44 020 | 69 | - | - | - |
| 100 000 – 200 000 | 1 619 973 | -1,4 | 815 | 1 091 756 | 549 | 528 216 | 266 | 93 156 | 47 | 30 517 |
| unter 100 000 | 563 753 | -1,5 | 1 256 | 175 883 | 392 | 387 870 | 864 | 41 527 | 93 | 39 799 |
| Verbandsgemeindebereich | 3 062 201 | 0,5 | 1 246 | 2 295 706 | 934 | 766 495 | 312 | 2 325 641 | 946 | 967 001 |
| 20 000 – 50 000 | 1 397 651 | 1,8 | 1 110 | 1 123 489 | 892 | 274 163 | 218 | 1 149 794 | 913 | 427 513 |
| 10 000 – 20 000 | 1 533 267 | -0,4 | 1 358 | 1 076 510 | 953 | 456 757 | 405 | 1 103 802 | 978 | 487 741 |
| 5 000 – 10 000 | 131 283 | -2,5 | 1 870 | 95 707 | 1 363 | 35 576 | 507 | 72 045 | 1 026 | 51 747 |
| Ortsgemeinden | 1 420 964 | 0,8 | 578 | 1 420 504 | 578 | 460 | - | 105 746 | 43 | 38 882 |
| 10 000 – 20 000 | 90 892 | 4,3 | 1 042 | 90 892 | 1 042 | - | - | 8 879 | 102 | 8 683 |
| 5 000 – 10 000 | 465 731 | -1,6 | 815 | 465 731 | 815 | - | - | 70 579 | 124 | 25 558 |
| 3 000 – 5 000 | 176 347 | -1,3 | 517 | 175 887 | 516 | 460 | 1 | 16 253 | 48 | 2 532 |
| 1 000 – 3 000 | 456 743 | 4,0 | 575 | 456 743 | 575 | - | - | 5 916 | 7 | 2 109 |
| unter 1 000 | 231 250 | -0,2 | 348 | 231 250 | 348 | - | - | 4 118 | 6 | - |
| Verbandsgemeinden | 1 641 237 | 0,3 | 668 | 875 202 | 356 | 766 035 | 312 | 2 219 895 | 903 | 928 119 |
| 20 000 – 50 000 | 692 361 | 3,0 | 550 | 418 198 | 332 | 274 163 | 218 | 1 109 033 | 881 | 402 954 |
| 10 000 – 20 000 | 871 277 | -1,1 | 772 | 414 980 | 368 | 456 297 | 404 | 1 044 761 | 925 | 475 550 |
| 5 000 – 10 000 | 77 599 | -6,1 | 1 105 | 42 024 | 599 | 35 576 | 507 | 66 100 | 941 | 49 615 |
| Verbandsfreie Gemeinden | 824 216 | -6,9 | 1 331 | 617 854 | 997 | 206 362 | 333 | 513 107 | 828 | 71 324 |
| 50 000 – 100 000 | 181 778 | -15,8 | 1 527 | 117 373 | 986 | 64 405 | 541 | 162 240 | 1 363 | 162 |
| 20 000 – 50 000 | 217 489 | -5,2 | 1 030 | 163 489 | 774 | 54 000 | 256 | 200 080 | 948 | 4 836 |
| 10 000 – 20 000 | 422 193 | -3,3 | 1 505 | 334 236 | 1 191 | 87 957 | 313 | 127 623 | 455 | 66 326 |
| 5 000 – 10 000 | 2 756 | -19,2 | 318 | 2 756 | 318 | - | - | 23 165 | 2 672 | - |

1 Landkreisbereich (LK-B): Landkreis, verbandsfreie Gemeinden sowie Verbandsgemeinden mit ihren Ortsgemeinden; inklusive Extrahaushalte.

2 Verbandsgemeindebereich (VG-B): Verbandsgemeinde sowie zugehörige Ortsgemeinden inklusive Extrahaushalte. Die Liquiditätskredite der Ortsgemeinden beim nicht-öffentlichen Bereich werden durch die Verbandsgemeinden aufgenommen und von den Verbandsgemeinden summiert für ihre zugehörigen Ortsgemeinden an die amtliche Statistik übermittelt. Daher ist die Zurechnung der Liquiditätskredite beim nicht-öffentlichen Bereich zu einer Ortsgemeinde und damit die Darstellung der Gesamtverschuldung einer Ortsgemeinde aus Investitions- und Liquiditätskrediten beim nicht-öffentlichen Bereich nicht möglich.

3 Schulden beim nicht-öffentlichen Bereich (z.B. gegenüber Banken); Schulden innerhalb des öffentlichen Bereiches, wie beispielsweise zwischen einer Gemeinde und Verbandsgemeinde bleiben unberücksichtigt. Siehe hierzu Tabelle T25.

4 Die Schulden der Extrahaushalte und sonstigen FEUs werden nur dann zugeordnet, wenn sie unmittelbar zu 100 % nur einer einzelnen Kommune gehören.

5 Die Schulden werden als Summe aus Liquiditätskrediten, Investitionskrediten und Wertpapiersschulden des Kernhaushaltes sowie der Extrahaushalte ausgewiesen.

6 Schulden der sonstigen FEU, die jedoch von der Trägerkommune aufgenommen wurden. Siehe Vorwort 6.2.

| Gem.- Schl.- Nr | Gebiet ^{1,2} | Schulden des öffentlichen Gesamthaushaltes ^{3,4} | | | | | | | nachrichtlich | | |
|-----------------------|--------------------------------|---|--------------------------------|---------------------------|---------------------------------------|----------|--------------------------------------|----------|----------------|-------------|---|
| | | ins- gesamt ⁵ | Verän- derung zu 2022 | je Ein- wohner/ -in | darunter | | | | ins- gesamt | je Einw. | darunter Träger- kredite ⁶ |
| | | | | | Investitions- kredite ³ | | Liquiditäts- kredite ³ | | | | |
| | | | | | insges. | je Einw. | insges. | je Einw. | | | |
| 1 000 EUR | % | EUR | 1 000 EUR | EUR | 1 000 EUR | EUR | 1 000 EUR | EUR | 1 000 EUR | | |
| 131 000 00 | LK-B Ahrweiler | 353 085 | -19,2 | 2 753 | 210 234 | 1 639 | 142 850 | 1 114 | 131 997 | 1 029 | 41 581 |
| 131 000 00 | LK Ahrweiler | 115 363 | -12,5 | 899 | 59 863 | 467 | 55 500 | 433 | 5 554 | 43 | - |
| 131 007 00 | Bad Neuenahr-Ahrweiler, St. | 73 852 | -7,0 | 2 726 | 43 852 | 1 618 | 30 000 | 1 107 | 13 693 | 505 | - |
| 131 090 00 | Grafschaft | 22 306 | -29,7 | 2 037 | 22 306 | 2 037 | - | - | 7 771 | 710 | 6 698 |
| 131 070 00 | Remagen, St. | 9 014 | -17,5 | 517 | 9 014 | 517 | - | - | 17 929 | 1 028 | 15 433 |
| 131 077 00 | Sinzig, St. | 22 310 | -24,8 | 1 290 | 19 051 | 1 102 | 3 258 | 188 | 5 061 | 293 | - |
| 131 000 01 | VG-B Adenau | 8 549 | -25,9 | 660 | 7 612 | 588 | 937 | 72 | 16 952 | 1 308 | - |
| | Verbandsgemeinde | 1 164 | -13,3 | 90 | 1 164 | 90 | - | - | 16 952 | 1 308 | - |
| | Ortsgemeinden | 7 384 | -27,6 | 570 | 6 448 | 498 | 937 | 72 | - | - | - |
| 131 000 02 | VG-B Altenahr | 48 052 | -46,0 | 4 794 | 8 040 | 802 | 40 012 | 3 992 | 14 645 | 1 461 | - |
| | Verbandsgemeinde | 7 158 | -86,4 | 714 | 2 158 | 215 | 5 000 | 499 | 14 645 | 1 461 | - |
| | Ortsgemeinden | 40 893 | 12,6 | 4 080 | 5 881 | 587 | 35 012 | 3 493 | - | - | - |
| 131 000 03 | VG-B Bad Breisig | 32 688 | 3,8 | 2 385 | 20 174 | 1 472 | 12 515 | 913 | 31 558 | 2 302 | 19 451 |
| | Verbandsgemeinde | 14 776 | 10,7 | 1 078 | 7 776 | 567 | 7 000 | 511 | 19 451 | 1 419 | 19 451 |
| | Ortsgemeinden | 17 912 | -1,3 | 1 307 | 12 397 | 904 | 5 515 | 402 | 12 108 | 883 | - |
| 131 000 04 | VG-B Brohlthal | 20 951 | -2,2 | 1 115 | 20 323 | 1 082 | 628 | 33 | 18 834 | 1 002 | - |
| | Verbandsgemeinde | 11 233 | -11,0 | 598 | 10 663 | 568 | 570 | 30 | 18 834 | 1 002 | - |
| | Ortsgemeinden | 9 718 | 10,2 | 517 | 9 660 | 514 | 58 | 3 | - | - | - |
| 132 000 00 | LK-B Altenkirchen (Ww.) | 363 302 | -2,6 | 2 760 | 250 227 | 1 901 | 113 076 | 859 | 231 296 | 1 757 | 62 608 |
| 132 000 00 | LK Altenkirchen (Ww.) | 96 189 | 5,0 | 731 | 94 562 | 718 | 1 627 | 12 | - | - | - |
| 132 000 10 | VG-B Altenkirchen-Flammersfeld | 43 918 | 13,0 | 1 210 | 42 026 | 1 158 | 1 893 | 52 | 85 115 | 2 345 | - |
| | Verbandsgemeinde | 30 792 | 29,0 | 848 | 30 792 | 848 | - | - | 85 115 | 2 345 | - |
| | Ortsgemeinden | 13 127 | -12,6 | 362 | 11 234 | 309 | 1 893 | 52 | - | - | - |
| 132 000 09 | VG-B Betzdorf-Gebhardshain | 64 573 | -7,4 | 2 428 | 24 239 | 911 | 40 334 | 1 517 | 38 125 | 1 434 | 30 889 |
| | Verbandsgemeinde | 30 174 | -3,0 | 1 135 | 7 980 | 300 | 22 194 | 835 | 38 125 | 1 434 | 30 889 |
| | Ortsgemeinden | 34 398 | -10,9 | 1 293 | 16 259 | 611 | 18 140 | 682 | - | - | - |
| 132 000 03 | VG-B Daaden-Herdorf | 14 628 | -18,9 | 833 | 10 462 | 595 | 4 167 | 237 | 22 850 | 1 301 | - |
| | Verbandsgemeinde | 1 234 | -5,8 | 70 | 1 234 | 70 | - | - | 22 850 | 1 301 | - |
| | Ortsgemeinden | 13 394 | -20,0 | 762 | 9 228 | 525 | 4 167 | 237 | - | - | - |
| 132 000 06 | VG-B Hamm (Sieg) | 17 089 | -15,6 | 1 302 | 10 636 | 810 | 6 453 | 492 | 31 534 | 2 402 | 11 370 |
| | Verbandsgemeinde | 10 165 | -18,8 | 774 | 5 344 | 407 | 4 821 | 367 | 30 307 | 2 308 | 11 370 |
| | Ortsgemeinden | 6 924 | -10,4 | 527 | 5 292 | 403 | 1 632 | 124 | 1 227 | 93 | - |
| 132 000 07 | VG-B Kirchen (Sieg) | 43 601 | -3,9 | 1 905 | 30 793 | 1 345 | 12 808 | 560 | 25 780 | 1 126 | 14 477 |
| | Verbandsgemeinde | 10 072 | -1,6 | 440 | 4 510 | 197 | 5 562 | 243 | 25 780 | 1 126 | 14 477 |
| | Ortsgemeinden | 33 528 | -4,6 | 1 465 | 26 282 | 1 148 | 7 246 | 317 | - | - | - |
| 132 000 08 | VG-B Wissen | 83 304 | -6,4 | 5 493 | 37 510 | 2 473 | 45 794 | 3 020 | 27 893 | 1 839 | 5 873 |
| | Verbandsgemeinde | 38 686 | 1,6 | 2 551 | 11 445 | 755 | 27 242 | 1 796 | 27 893 | 1 839 | 5 873 |
| | Ortsgemeinden | 44 617 | -12,3 | 2 942 | 26 065 | 1 719 | 18 552 | 1 223 | - | - | - |
| 331 000 00 | LK-B Alzey-Worms | 364 869 | 3,9 | 2 745 | 292 806 | 2 202 | 72 062 | 542 | 29 143 | 219 | 11 873 |
| 331 000 00 | LK Alzey-Worms | 134 539 | 0,1 | 1 012 | 86 317 | 649 | 48 221 | 363 | - | - | - |
| 331 003 00 | Alzey, St. | 62 331 | -0,0 | 3 214 | 59 274 | 3 057 | 3 057 | 158 | - | - | - |
| 331 000 01 | VG-B Alzey-Land | 42 022 | 17,9 | 1 663 | 37 621 | 1 489 | 4 400 | 174 | - | - | - |
| | Verbandsgemeinde | 17 755 | 30,2 | 703 | 17 755 | 703 | - | - | - | - | - |
| | Ortsgemeinden | 24 266 | 10,3 | 961 | 19 866 | 786 | 4 400 | 174 | - | - | - |

| Gem.- Schl.- Nr | Gebiet ^{1,2} | Schulden des öffentlichen Gesamthaushaltes ^{3,4} | | | | | | | nachrichtlich | | |
|-----------------------------|----------------------------------|---|--------------------------------|---------------------------|---------------------------------------|----------|--------------------------------------|----------|----------------|-------------|---|
| | | ins- gesamt ⁵ | Verän- derung zu 2022 | je Ein- wohner/ -in | darunter | | | | ins- gesamt | je Einw. | darunter Träger- kredite ⁶ |
| | | | | | Investitions- kredite ³ | | Liquiditäts- kredite ³ | | | | |
| | | | | | insges. | je Einw. | insges. | je Einw. | | | |
| 1 000 EUR | % | EUR | 1 000 EUR | EUR | 1 000 EUR | EUR | 1 000 EUR | EUR | 1 000 EUR | | |
| noch: LK Alzey-Worms | | | | | | | | | | | |
| 331 000 02 | VG-B Eich | 22 889 | 0,0 | 1 695 | 18 201 | 1 348 | 4 688 | 347 | 691 | 51 | - |
| | Verbandsgemeinde | 7 177 | -21,9 | 531 | 4 177 | 309 | 3 000 | 222 | 691 | 51 | - |
| | Ortsgemeinden | 15 713 | 14,7 | 1 164 | 14 025 | 1 039 | 1 688 | 125 | - | - | - |
| 331 000 03 | VG-B Monsheim | 24 837 | 12,1 | 2 289 | 22 599 | 2 082 | 2 238 | 206 | 11 876 | 1 094 | 735 |
| | Verbandsgemeinde | 14 280 | 10,2 | 1 316 | 13 980 | 1 288 | 301 | 28 | 11 876 | 1 094 | 735 |
| | Ortsgemeinden | 10 556 | 14,7 | 973 | 8 619 | 794 | 1 937 | 179 | - | - | - |
| 331 000 05 | VG-B Wöllstein | 15 804 | 19,9 | 1 295 | 10 192 | 835 | 5 612 | 460 | 3 507 | 287 | - |
| | Verbandsgemeinde | 11 614 | 20,3 | 952 | 6 802 | 557 | 4 813 | 394 | 3 507 | 287 | - |
| | Ortsgemeinden | 4 189 | 18,8 | 343 | 3 390 | 278 | 799 | 66 | - | - | - |
| 331 000 07 | VG-B Wonnegau | 17 316 | 9,3 | 797 | 17 212 | 792 | 104 | 5 | 13 069 | 601 | 11 138 |
| | Verbandsgemeinde | 3 218 | -9,1 | 148 | 3 218 | 148 | - | - | 13 069 | 601 | 11 138 |
| | Ortsgemeinden | 14 098 | 14,6 | 649 | 13 994 | 644 | 104 | 5 | - | - | - |
| 331 000 06 | VG-B Wörrstadt | 45 131 | 0,9 | 1 504 | 41 390 | 1 380 | 3 742 | 125 | - | - | - |
| | Verbandsgemeinde | 17 833 | 9,1 | 594 | 17 044 | 568 | 790 | 26 | - | - | - |
| | Ortsgemeinden | 27 298 | -3,8 | 910 | 24 346 | 812 | 2 952 | 98 | - | - | - |
| 332 000 00 | LK-B Bad Dürkheim | 419 610 | 1,9 | 3 115 | 200 623 | 1 489 | 218 987 | 1 626 | 97 749 | 726 | 12 872 |
| 332 000 00 | LK Bad Dürkheim | 172 587 | 3,6 | 1 281 | 84 587 | 628 | 88 000 | 653 | 6 126 | 45 | - |
| 332 002 00 | Bad Dürkheim, St. | 5 495 | -9,0 | 291 | 5 495 | 291 | - | - | 31 593 | 1 675 | 595 |
| 332 024 00 | Grünstadt, St. | 13 621 | -17,8 | 965 | 12 121 | 858 | 1 500 | 106 | 1 900 | 135 | - |
| 332 025 00 | Haßloch | 7 366 | -11,5 | 360 | 7 366 | 360 | - | - | 1 208 | 59 | 1 208 |
| 332 000 01 | VG-B Deidesheim | 15 527 | -16,1 | 1 316 | 12 357 | 1 047 | 3 170 | 269 | 4 686 | 397 | - |
| | Verbandsgemeinde | 9 746 | -16,8 | 826 | 7 746 | 656 | 2 000 | 169 | 4 200 | 356 | - |
| | Ortsgemeinden | 5 781 | -14,9 | 490 | 4 611 | 391 | 1 170 | 99 | 486 | 41 | - |
| 332 000 02 | VG-B Freinsheim | 14 078 | -5,5 | 897 | 13 423 | 855 | 655 | 42 | 15 555 | 991 | - |
| | Verbandsgemeinde | 6 346 | -6,1 | 404 | 6 346 | 404 | - | - | 4 491 | 286 | - |
| | Ortsgemeinden | 7 732 | -5,0 | 492 | 7 077 | 451 | 655 | 42 | 11 065 | 705 | - |
| 332 000 05 | VG-B Lambrecht (Pfalz) | 114 021 | 11,3 | 9 254 | 23 299 | 1 891 | 90 721 | 7 363 | 16 333 | 1 326 | 585 |
| | Verbandsgemeinde | 67 623 | 20,4 | 5 488 | 8 379 | 680 | 59 245 | 4 808 | 14 957 | 1 214 | - |
| | Ortsgemeinden | 46 397 | 0,2 | 3 766 | 14 921 | 1 211 | 31 476 | 2 555 | 1 376 | 112 | 585 |
| 332 000 07 | VG-B Leiningerland | 56 460 | -6,8 | 1 795 | 27 643 | 879 | 28 817 | 916 | 12 376 | 393 | 2 865 |
| | Verbandsgemeinde | 20 299 | -4,0 | 645 | 10 299 | 327 | 10 000 | 318 | 12 376 | 393 | 2 865 |
| | Ortsgemeinden | 36 161 | -8,3 | 1 150 | 17 344 | 551 | 18 817 | 598 | - | - | - |
| 332 000 06 | VG-B Wachenheim an der Weinstral | 20 455 | 14,5 | 2 048 | 14 331 | 1 435 | 6 124 | 613 | 7 973 | 798 | 7 620 |
| | Verbandsgemeinde | 10 800 | 12,1 | 1 081 | 7 047 | 706 | 3 753 | 376 | 5 840 | 585 | 5 487 |
| | Ortsgemeinden | 9 656 | 17,4 | 967 | 7 285 | 729 | 2 371 | 237 | 2 132 | 214 | 2 132 |
| 133 000 00 | LK-B Bad Kreuznach | 425 145 | 1,6 | 2 633 | 203 143 | 1 258 | 222 002 | 1 375 | 137 007 | 848 | 63 915 |
| 133 000 00 | LK Bad Kreuznach | 233 700 | 5,8 | 1 447 | 97 584 | 604 | 136 116 | 843 | - | - | - |
| 133 006 00 | Bad Kreuznach, gkSt. | 86 158 | -6,9 | 1 631 | 59 199 | 1 121 | 26 960 | 510 | 9 589 | 182 | 162 |
| 133 000 01 | VG-B Bad Kreuznach | 7 358 | -40,3 | 560 | 4 071 | 310 | 3 287 | 250 | 3 547 | 270 | 1 788 |
| | Verbandsgemeinde | 2 420 | -58,5 | 184 | 1 970 | 150 | 450 | 34 | 3 547 | 270 | 1 788 |
| | Ortsgemeinden | 4 938 | -24,0 | 376 | 2 101 | 160 | 2 837 | 216 | - | - | - |
| 133 000 09 | VG-B Kimer Land | 42 072 | 36,7 | 2 316 | 7 613 | 419 | 34 459 | 1 897 | 35 171 | 1 936 | - |
| | Verbandsgemeinde | 20 514 | 38,6 | 1 129 | 3 881 | 214 | 16 633 | 916 | 34 860 | 1 919 | - |
| | Ortsgemeinden | 21 558 | 35,0 | 1 187 | 3 732 | 205 | 17 826 | 981 | 310 | 17 | - |

| Gem.- Schl.- Nr | Gebiet ^{1, 2} | Schulden des öffentlichen Gesamthaushaltes ^{3, 4} | | | | | | | nachrichtlich | | |
|-------------------------------|---------------------------------|--|--------------------------------|---------------------------|---------------------------------------|----------|--------------------------------------|----------|----------------|-------------|---|
| | | ins- gesamt ⁵ | Verän- derung zu 2022 | je Ein- wohner/ -in | darunter | | | | ins- gesamt | je Einw. | darunter Träger- kredite ⁶ |
| | | | | | Investitions- kredite ³ | | Liquiditäts- kredite ³ | | | | |
| | | | | | insges. | je Einw. | insges. | je Einw. | | | |
| 1 000 EUR | % | EUR | 1 000 EUR | EUR | 1 000 EUR | EUR | 1 000 EUR | EUR | 1 000 EUR | | |
| noch: LK Bad Kreuznach | | | | | | | | | | | |
| 133 000 11 | VG-B Langenlonsheim-Stromberg | 12 756 | -17,6 | 545 | 10 171 | 435 | 2 585 | 110 | 25 265 | 1 080 | 20 616 |
| | Verbandsgemeinde | 4 665 | -27,2 | 199 | 3 906 | 167 | 759 | 32 | 25 265 | 1 080 | 20 616 |
| | Ortsgemeinden | 8 091 | -10,9 | 346 | 6 265 | 268 | 1 826 | 78 | - | - | - |
| 133 000 10 | VG-B Nahe-Glan | 39 501 | -7,3 | 1 580 | 22 223 | 889 | 17 278 | 691 | 52 411 | 2 097 | 31 932 |
| | Verbandsgemeinde | 24 038 | -2,6 | 962 | 14 514 | 581 | 9 524 | 381 | 50 875 | 2 036 | 31 932 |
| | Ortsgemeinden | 15 463 | -13,7 | 619 | 7 709 | 308 | 7 754 | 310 | 1 536 | 61 | - |
| 133 000 06 | VG-B Rüdesheim | 3 599 | -3,0 | 124 | 2 283 | 79 | 1 316 | 45 | 11 025 | 381 | 9 418 |
| | Verbandsgemeinde | 403 | -30,5 | 14 | 403 | 14 | - | - | 11 025 | 381 | 9 418 |
| | Ortsgemeinden | 3 196 | 2,0 | 110 | 1 881 | 65 | 1 316 | 45 | - | - | - |
| 231 000 00 | LK-B Bernkastel-Wittlich | 289 903 | -7,3 | 2 516 | 237 752 | 2 064 | 52 151 | 453 | 178 869 | 1 553 | 45 338 |
| 231 000 00 | LK Bernkastel-Wittlich | 78 733 | -5,9 | 683 | 78 639 | 683 | 94 | 1 | - | - | - |
| 231 502 00 | Morbach | 2 017 | -42,2 | 189 | 2 017 | 189 | - | - | 5 452 | 511 | - |
| 231 134 00 | Wittlich, St. | 47 987 | -5,7 | 2 427 | 47 987 | 2 427 | - | - | 10 889 | 551 | 10 523 |
| 231 000 01 | VG-B Bernkastel-Kues | 38 980 | -3,8 | 1 381 | 37 511 | 1 329 | 1 468 | 52 | 61 825 | 2 190 | 22 266 |
| | Verbandsgemeinde | 8 801 | 5,2 | 312 | 8 801 | 312 | - | - | 61 825 | 2 190 | 22 266 |
| | Ortsgemeinden | 30 179 | -6,2 | 1 069 | 28 711 | 1 017 | 1 468 | 52 | - | - | - |
| 231 000 06 | VG-B Thalfang am Erbeskopf | 53 007 | -11,1 | 7 171 | 23 107 | 3 126 | 29 900 | 4 045 | 12 549 | 1 698 | 12 549 |
| | Verbandsgemeinde | 34 858 | -15,9 | 4 716 | 13 394 | 1 812 | 21 465 | 2 904 | 12 549 | 1 698 | 12 549 |
| | Ortsgemeinden | 18 149 | 0,0 | 2 455 | 9 714 | 1 314 | 8 435 | 1 141 | - | - | - |
| 231 000 09 | VG-B Traben-Trarbach | 41 386 | -10,4 | 2 353 | 26 055 | 1 481 | 15 331 | 871 | 47 590 | 2 705 | - |
| | Verbandsgemeinde | 15 812 | -21,1 | 899 | 10 346 | 588 | 5 466 | 311 | 47 590 | 2 705 | - |
| | Ortsgemeinden | 25 574 | -2,2 | 1 454 | 15 709 | 893 | 9 864 | 561 | - | - | - |
| 231 000 08 | VG-B Wittlich-Land | 27 793 | -1,5 | 881 | 22 435 | 711 | 5 358 | 170 | 40 564 | 1 286 | - |
| | Verbandsgemeinde | 7 501 | -9,2 | 238 | 7 501 | 238 | - | - | 38 728 | 1 227 | - |
| | Ortsgemeinden | 20 292 | 1,6 | 643 | 14 934 | 473 | 5 358 | 170 | 1 837 | 58 | - |
| 134 000 00 | LK-B Birkenfeld | 238 986 | -15,5 | 2 919 | 68 665 | 839 | 170 322 | 2 080 | 122 345 | 1 494 | 7 478 |
| 134 000 00 | LK Birkenfeld | 125 427 | -22,3 | 1 532 | 21 427 | 262 | 104 000 | 1 270 | 1 119 | 14 | - |
| 134 045 00 | Idar-Oberstein, gkSt. | 17 533 | -7,4 | 605 | 5 533 | 191 | 12 000 | 414 | 49 425 | 1 706 | - |
| 134 000 01 | VG-B Baumholder | 13 372 | -5,5 | 1 363 | 8 732 | 890 | 4 640 | 473 | 7 906 | 806 | 7 478 |
| | Verbandsgemeinde | 4 677 | 0,3 | 477 | 2 350 | 240 | 2 327 | 237 | 7 906 | 806 | 7 478 |
| | Ortsgemeinden | 8 695 | -8,4 | 886 | 6 382 | 650 | 2 313 | 236 | - | - | - |
| 134 000 02 | VG-B Birkenfeld | 68 283 | -7,9 | 3 283 | 19 187 | 922 | 49 096 | 2 360 | 17 955 | 863 | - |
| | Verbandsgemeinde | 44 957 | -12,3 | 2 161 | 11 331 | 545 | 33 626 | 1 616 | 17 955 | 863 | - |
| | Ortsgemeinden | 23 326 | 2,0 | 1 121 | 7 856 | 378 | 15 470 | 744 | - | - | - |
| 134 000 05 | VG-B Herrstein-Rhaunen | 14 371 | -0,2 | 645 | 13 785 | 618 | 586 | 26 | 45 941 | 2 061 | - |
| | Verbandsgemeinde | 6 460 | -2,8 | 290 | 6 460 | 290 | - | - | 45 941 | 2 061 | - |
| | Ortsgemeinden | 7 911 | 2,0 | 355 | 7 325 | 329 | 586 | 26 | - | - | - |
| 135 000 00 | LK-B Cochem-Zell | 146 510 | 5,7 | 2 343 | 101 468 | 1 623 | 45 042 | 720 | 119 000 | 1 903 | 68 261 |
| 135 000 00 | LK Cochem-Zell | 42 916 | 23,4 | 686 | 34 485 | 552 | 8 430 | 135 | 40 914 | 654 | 39 799 |
| 135 000 01 | VG-B Cochem | 16 400 | -1,8 | 837 | 15 132 | 772 | 1 269 | 65 | 17 798 | 908 | - |
| | Verbandsgemeinde | 8 026 | 11,4 | 409 | 8 026 | 409 | - | - | 17 798 | 908 | - |
| | Ortsgemeinden | 8 375 | -11,9 | 427 | 7 106 | 363 | 1 269 | 65 | - | - | - |

| Gem.- Schl.- Nr | Gebiet ^{1, 2} | Schulden des öffentlichen Gesamthaushaltes ^{3, 4} | | | | | | | nachrichtlich | | |
|-----------------------------|-------------------------------------|--|--------------------------------|---------------------------|---------------------------------------|----------|--------------------------------------|----------|--|-------------|---|
| | | ins- gesamt ⁵ | Verän- derung zu 2022 | je Ein- wohner/ -in | darunter | | | | Schulden der sonst. FEUs ^{3, 4} | | |
| | | | | | Investitions- kredite ³ | | Liquiditäts- kredite ³ | | ins- gesamt | je Einw. | darunter Träger- kredite ⁶ |
| | | | | | insges. | je Einw. | insges. | je Einw. | | | |
| 1 000 EUR | % | EUR | 1 000 EUR | EUR | 1 000 EUR | EUR | 1 000 EUR | EUR | 1 000 EUR | | |
| noch: LK Cochem-Zell | | | | | | | | | | | |
| 135 000 02 | VG-B Kaisersesch | 20 487 | -2,3 | 1 286 | 15 729 | 988 | 4 758 | 299 | 22 945 | 1 441 | - |
| | Verbandsgemeinde | 7 466 | 24,5 | 469 | 6 566 | 412 | 900 | 57 | 22 945 | 1 441 | - |
| | Ortsgemeinden | 13 021 | -13,0 | 818 | 9 163 | 575 | 3 858 | 242 | - | - | - |
| 135 000 03 | VG-B Ulmen | 42 149 | 6,0 | 3 755 | 19 515 | 1 739 | 22 634 | 2 016 | 8 595 | 766 | - |
| | Verbandsgemeinde | 12 367 | -2,4 | 1 102 | 2 497 | 222 | 9 870 | 879 | 8 595 | 766 | - |
| | Ortsgemeinden | 29 782 | 9,9 | 2 653 | 17 018 | 1 516 | 12 764 | 1 137 | - | - | - |
| 135 000 05 | VG-B Zell (Mosel) | 24 558 | -6,7 | 1 557 | 16 607 | 1 053 | 7 951 | 504 | 28 747 | 1 822 | 28 461 |
| | Verbandsgemeinde | 16 453 | -10,4 | 1 043 | 9 668 | 613 | 6 785 | 430 | 28 747 | 1 822 | 28 461 |
| | Ortsgemeinden | 8 106 | 1,8 | 514 | 6 939 | 440 | 1 167 | 74 | - | - | - |
| 333 000 00 | LK-B Donnersbergkreis | 412 968 | 3,5 | 5 423 | 123 773 | 1 625 | 289 196 | 3 798 | 87 255 | 1 146 | 14 136 |
| 333 000 00 | LK Donnersbergkreis | 99 954 | 16,4 | 1 313 | 24 304 | 319 | 75 650 | 993 | - | - | - |
| 333 000 02 | VG-B Eisenberg (Pfalz) | 83 106 | -7,9 | 6 231 | 17 682 | 1 326 | 65 425 | 4 905 | 10 228 | 767 | 8 889 |
| | Verbandsgemeinde | 46 508 | -7,8 | 3 487 | 8 280 | 621 | 38 228 | 2 866 | 10 228 | 767 | 8 889 |
| | Ortsgemeinden | 36 599 | -8,2 | 2 744 | 9 402 | 705 | 27 196 | 2 039 | - | - | - |
| 333 000 03 | VG-B Göllheim | 59 635 | 20,3 | 4 975 | 8 309 | 693 | 51 326 | 4 282 | 19 758 | 1 648 | - |
| | Verbandsgemeinde | 34 150 | 22,0 | 2 849 | 3 238 | 270 | 30 912 | 2 579 | 19 758 | 1 648 | - |
| | Ortsgemeinden | 25 485 | 18,1 | 2 126 | 5 070 | 423 | 20 415 | 1 703 | - | - | - |
| 333 000 04 | VG-B Kirchheimbolanden | 42 595 | -5,6 | 2 131 | 23 883 | 1 195 | 18 712 | 936 | 14 698 | 735 | 5 246 |
| | Verbandsgemeinde | 21 009 | -1,0 | 1 051 | 12 009 | 601 | 9 000 | 450 | 9 098 | 455 | 5 246 |
| | Ortsgemeinden | 21 586 | -9,7 | 1 080 | 11 874 | 594 | 9 712 | 486 | 5 600 | 280 | - |
| 333 000 07 | VG-B Nordpfälzer Land | 94 510 | -1,0 | 5 429 | 27 664 | 1 589 | 66 846 | 3 840 | 32 737 | 1 880 | - |
| | Verbandsgemeinde | 46 115 | -5,0 | 2 649 | 13 615 | 782 | 32 500 | 1 867 | 32 737 | 1 880 | - |
| | Ortsgemeinden | 48 395 | 3,2 | 2 780 | 14 048 | 807 | 34 346 | 1 973 | - | - | - |
| 333 000 06 | VG-B Winnweiler | 33 168 | 1,0 | 2 471 | 21 932 | 1 634 | 11 236 | 837 | 9 834 | 733 | - |
| | Verbandsgemeinde | 22 918 | 4,1 | 1 707 | 16 246 | 1 210 | 6 672 | 497 | 9 834 | 733 | - |
| | Ortsgemeinden | 10 250 | -5,2 | 764 | 5 686 | 424 | 4 564 | 340 | - | - | - |
| 232 000 00 | LK-B Eifelkreis Bitburg-Prüm | 375 367 | 7,9 | 3 608 | 249 010 | 2 393 | 126 356 | 1 215 | 209 226 | 2 011 | 61 054 |
| 232 000 00 | LK Eifelkreis Bitburg-Prüm | 151 426 | 10,6 | 1 456 | 124 326 | 1 195 | 27 100 | 260 | 38 364 | 369 | 29 772 |
| 232 018 00 | Bitburg, St. | 23 614 | 26,1 | 1 386 | 23 614 | 1 386 | - | - | 11 749 | 689 | 9 682 |
| 232 000 01 | VG-B Arzfeld | 53 294 | 4,8 | 5 474 | 13 894 | 1 427 | 39 399 | 4 047 | 21 421 | 2 200 | 16 847 |
| | Verbandsgemeinde | 33 508 | 1,9 | 3 442 | 7 321 | 752 | 26 188 | 2 690 | 21 421 | 2 200 | 16 847 |
| | Ortsgemeinden | 19 786 | 10,1 | 2 032 | 6 574 | 675 | 13 212 | 1 357 | - | - | - |
| 232 000 08 | VG-B Bitburger Land | 45 797 | 3,8 | 1 728 | 25 881 | 976 | 19 916 | 751 | 47 124 | 1 778 | - |
| | Verbandsgemeinde | 21 463 | 11,1 | 810 | 14 963 | 564 | 6 500 | 245 | 47 124 | 1 778 | - |
| | Ortsgemeinden | 24 334 | -1,9 | 918 | 10 917 | 412 | 13 416 | 506 | - | - | - |
| 232 000 06 | VG-B Prüm | 13 229 | 2,6 | 609 | 10 619 | 489 | 2 609 | 120 | 27 711 | 1 275 | - |
| | Verbandsgemeinde | 2 606 | -5,0 | 120 | 225 | 10 | 2 381 | 110 | 27 711 | 1 275 | - |
| | Ortsgemeinden | 10 623 | 4,7 | 489 | 10 395 | 478 | 228 | 10 | - | - | - |
| 232 000 07 | VG-B Speicher | 21 826 | 11,0 | 2 379 | 16 594 | 1 809 | 5 231 | 570 | 11 239 | 1 225 | 2 893 |
| | Verbandsgemeinde | 5 878 | 5,7 | 641 | 3 303 | 360 | 2 575 | 281 | 9 232 | 1 006 | 2 893 |
| | Ortsgemeinden | 15 948 | 13,1 | 1 738 | 13 292 | 1 449 | 2 656 | 289 | 2 007 | 219 | - |
| 232 000 05 | VG-B Südeifel | 66 182 | 2,5 | 3 335 | 34 082 | 1 717 | 32 100 | 1 618 | 51 619 | 2 601 | 1 860 |
| | Verbandsgemeinde | 28 158 | -3,8 | 1 419 | 14 158 | 713 | 14 000 | 706 | 47 292 | 2 383 | 336 |
| | Ortsgemeinden | 38 023 | 7,7 | 1 916 | 19 923 | 1 004 | 18 100 | 912 | 4 327 | 218 | 1 524 |

| Gem.- Schl.- Nr | Gebiet ^{1,2} | Schulden des öffentlichen Gesamthaushaltes ^{3,4} | | | | | | | nachrichtlich | | |
|-----------------------|----------------------------------|---|--------------------------------|---------------------------|---------------------------------------|----------|--------------------------------------|----------|----------------|-------------|---|
| | | ins- gesamt ⁵ | Verän- derung zu 2022 | je Ein- wohner/ -in | darunter | | | | ins- gesamt | je Einw. | darunter Träger- kredite ⁶ |
| | | | | | Investitions- kredite ³ | | Liquiditäts- kredite ³ | | | | |
| | | | | | insges. | je Einw. | insges. | je Einw. | | | |
| 1 000 EUR | % | EUR | 1 000 EUR | EUR | 1 000 EUR | EUR | 1 000 EUR | EUR | 1 000 EUR | | |
| 334 000 00 | LK-B Germersheim | 419 677 | 5,7 | 3 200 | 259 686 | 1 980 | 159 991 | 1 220 | 37 139 | 283 | 9 142 |
| 334 000 00 | LK Germersheim | 108 285 | -3,2 | 826 | 89 785 | 685 | 18 500 | 141 | 911 | 7 | - |
| 334 007 00 | Germersheim, St. | 35 151 | -5,1 | 1 656 | 28 151 | 1 326 | 7 000 | 330 | 8 396 | 396 | - |
| 334 501 00 | Wörth am Rhein, St. | - | -100,0 | - | - | - | - | - | - | - | - |
| 334 000 01 | VG-B Bellheim | 13 339 | -3,3 | 956 | 13 339 | 956 | - | - | 994 | 71 | 994 |
| | Verbandsgemeinde | - | x | - | - | - | - | - | 994 | 71 | 994 |
| | Ortsgemeinden | 13 339 | -3,3 | 956 | 13 339 | 956 | - | - | - | - | - |
| 334 000 02 | VG-B Hagenbach | 26 270 | 8,5 | 2 449 | 9 400 | 877 | 16 870 | 1 573 | 3 484 | 325 | 1 221 |
| | Verbandsgemeinde | 10 882 | 8,5 | 1 015 | 3 882 | 362 | 7 000 | 653 | 3 484 | 325 | 1 221 |
| | Ortsgemeinden | 15 388 | 8,5 | 1 435 | 5 519 | 515 | 9 870 | 920 | - | - | - |
| 334 000 03 | VG-B Jockgrim | 49 982 | 21,2 | 2 860 | 16 589 | 949 | 33 393 | 1 911 | 551 | 32 | - |
| | Verbandsgemeinde | 21 446 | 33,5 | 1 227 | 8 446 | 483 | 13 000 | 744 | 551 | 32 | - |
| | Ortsgemeinden | 28 536 | 13,3 | 1 633 | 8 142 | 466 | 20 393 | 1 167 | - | - | - |
| 334 000 04 | VG-B Kandel | 43 681 | 53,7 | 2 627 | 21 901 | 1 317 | 21 781 | 1 310 | 5 374 | 323 | - |
| | Verbandsgemeinde | 13 458 | 305,7 | 809 | 1 134 | 68 | 12 323 | 741 | 5 374 | 323 | - |
| | Ortsgemeinden | 30 224 | 20,4 | 1 818 | 20 766 | 1 249 | 9 457 | 569 | - | - | - |
| 334 000 05 | VG-B Lingenfeld | 64 206 | 3,9 | 3 729 | 32 604 | 1 893 | 31 602 | 1 835 | 9 397 | 546 | 6 927 |
| | Verbandsgemeinde | 31 338 | 0,0 | 1 820 | 11 020 | 640 | 20 319 | 1 180 | 9 397 | 546 | 6 927 |
| | Ortsgemeinden | 32 867 | 7,9 | 1 909 | 21 584 | 1 253 | 11 283 | 655 | - | - | - |
| 334 000 06 | VG-B Rülzheim | 78 764 | 13,3 | 5 068 | 47 918 | 3 084 | 30 846 | 1 985 | 8 033 | 517 | - |
| | Verbandsgemeinde | 31 183 | 29,3 | 2 007 | 15 083 | 971 | 16 100 | 1 036 | 403 | 26 | - |
| | Ortsgemeinden | 47 580 | 4,8 | 3 062 | 32 835 | 2 113 | 14 746 | 949 | 7 629 | 491 | - |
| 335 000 00 | LK-B Kaiserslautern | 484 825 | -1,8 | 4 476 | 153 754 | 1 420 | 331 072 | 3 057 | 129 364 | 1 194 | 52 230 |
| 335 000 00 | LK Kaiserslautern | 227 278 | -0,7 | 2 098 | 55 778 | 515 | 171 500 | 1 583 | - | - | - |
| 335 000 01 | VG-B Bruchmühlbach-Miesau | 44 806 | -4,8 | 4 162 | 10 763 | 1 000 | 34 043 | 3 162 | 5 426 | 504 | 5 426 |
| | Verbandsgemeinde | 28 713 | -7,5 | 2 667 | 6 909 | 642 | 21 804 | 2 025 | 5 426 | 504 | 5 426 |
| | Ortsgemeinden | 16 093 | 0,4 | 1 495 | 3 855 | 358 | 12 239 | 1 137 | - | - | - |
| 335 000 02 | VG-B Enkenbach-Alsenborn | 88 784 | -4,6 | 4 433 | 22 339 | 1 115 | 66 446 | 3 318 | 42 264 | 2 110 | 29 390 |
| | Verbandsgemeinde | 45 123 | -10,9 | 2 253 | 5 192 | 259 | 39 931 | 1 994 | 7 323 | 366 | 4 831 |
| | Ortsgemeinden | 43 661 | 2,9 | 2 180 | 17 146 | 856 | 26 515 | 1 324 | 34 941 | 1 745 | 24 558 |
| 335 000 11 | VG-B Landstuhl | 86 948 | 0,8 | 3 318 | 36 945 | 1 410 | 50 002 | 1 908 | 39 749 | 1 517 | - |
| | Verbandsgemeinde | 51 891 | 1,5 | 1 980 | 22 261 | 849 | 29 630 | 1 131 | 39 749 | 1 517 | - |
| | Ortsgemeinden | 35 056 | -0,3 | 1 338 | 14 684 | 560 | 20 372 | 777 | - | - | - |
| 335 000 10 | VG-B Otterbach-Otterberg | 27 769 | -1,9 | 1 467 | 18 716 | 989 | 9 054 | 478 | 22 684 | 1 199 | 12 065 |
| | Verbandsgemeinde | 12 828 | 13,8 | 678 | 7 262 | 384 | 5 567 | 294 | 22 684 | 1 199 | 12 065 |
| | Ortsgemeinden | 14 941 | -12,3 | 790 | 11 454 | 605 | 3 487 | 184 | - | - | - |
| 335 000 08 | VG-B Ramstein-Miesenbach | 6 991 | -9,6 | 398 | 6 964 | 397 | 28 | 2 | 15 958 | 909 | 5 349 |
| | Verbandsgemeinde | 1 197 | -10,7 | 68 | 1 197 | 68 | - | - | 10 822 | 617 | 5 349 |
| | Ortsgemeinden | 5 795 | -9,4 | 330 | 5 767 | 329 | 28 | 2 | 5 136 | 293 | - |
| 335 000 09 | VG-B Weilerbach | 2 249 | -7,7 | 152 | 2 249 | 152 | - | - | 3 284 | 221 | - |
| | Verbandsgemeinde | 941 | -1,9 | 63 | 941 | 63 | - | - | 3 284 | 221 | - |
| | Ortsgemeinden | 1 308 | -11,5 | 88 | 1 308 | 88 | - | - | - | - | - |

noch:
T 24

Schulden und Schuldenarten der Landkreise, verbandsfreien Gemeinden, Verbandsgemeinden und ihrer Ortsgemeinden beim öffentlichen und nicht-öffentlichen Bereich 2023

| Gem.- Schl.- Nr | Gebiet ^{1,2} | Schulden des öffentlichen Gesamthaushaltes ^{3,4} | | | | | | | nachrichtlich | | |
|-----------------------|-----------------------------|---|--------------------------------|---------------------------|---------------------------------------|----------|--------------------------------------|----------|---|-------------|---|
| | | ins- gesamt ⁵ | Verän- derung zu 2022 | je Ein- wohner/ -in | darunter | | | | Schulden der sonst. FEUs ^{3,4} | | |
| | | | | | Investitions- kredite ³ | | Liquiditäts- kredite ³ | | ins- gesamt | je Einw. | darunter Träger- kredite ⁶ |
| | | | | | insges. | je Einw. | insges. | je Einw. | | | |
| 1 000 EUR | % | EUR | 1 000 EUR | EUR | 1 000 EUR | EUR | 1 000 EUR | EUR | 1 000 EUR | | |
| 336 000 00 | LK-B Kusel | 575 622 | 2,5 | 8 068 | 178 636 | 2 504 | 396 986 | 5 564 | 112 677 | 1 579 | 76 373 |
| 336 000 00 | LK Kusel | 216 881 | 3,7 | 3 040 | 36 881 | 517 | 180 000 | 2 523 | - | - | - |
| 336 000 10 | VG-B Kusel-Altenglan | 138 629 | -1,4 | 5 791 | 63 733 | 2 663 | 74 896 | 3 129 | 41 849 | 1 748 | 37 505 |
| | Verbandsgemeinde | 63 218 | 0,3 | 2 641 | 24 118 | 1 008 | 39 100 | 1 633 | 41 760 | 1 745 | 37 505 |
| | Ortsgemeinden | 75 411 | -2,8 | 3 150 | 39 614 | 1 655 | 35 796 | 1 495 | 89 | 4 | - |
| 336 000 08 | VG-B Lauterecken-Wolfstein | 103 500 | 6,9 | 5 748 | 26 276 | 1 459 | 77 225 | 4 289 | 29 942 | 1 663 | - |
| | Verbandsgemeinde | 52 948 | 9,6 | 2 941 | 7 532 | 418 | 45 416 | 2 522 | 29 942 | 1 663 | - |
| | Ortsgemeinden | 50 552 | 4,3 | 2 808 | 18 743 | 1 041 | 31 809 | 1 767 | - | - | - |
| 336 000 09 | VG-B Oberes Glantal | 116 611 | 1,2 | 3 966 | 51 746 | 1 760 | 64 864 | 2 206 | 40 886 | 1 390 | 38 868 |
| | Verbandsgemeinde | 43 708 | -2,4 | 1 486 | 14 142 | 481 | 29 566 | 1 005 | 40 886 | 1 390 | 38 868 |
| | Ortsgemeinden | 72 903 | 3,4 | 2 479 | 37 605 | 1 279 | 35 298 | 1 200 | - | - | - |
| 339 000 00 | LK-B Mainz-Bingen | 169 238 | -0,6 | 787 | 125 026 | 581 | 44 213 | 205 | 194 668 | 905 | 5 450 |
| 339 000 00 | LK Mainz-Bingen | - | x | - | - | - | - | - | - | - | - |
| 339 005 00 | Bingen am Rhein, gkSt. | 31 977 | -7,8 | 1 216 | 31 977 | 1 216 | - | - | 30 484 | 1 159 | 3 203 |
| 339 009 00 | Budenheim | 2 756 | -19,2 | 318 | 2 756 | 318 | - | - | 23 803 | 2 745 | - |
| 339 030 00 | Ingelheim am Rhein, gkSt. | 1 747 | -15,0 | 48 | 1 747 | 48 | - | - | 105 549 | 2 926 | - |
| 339 000 02 | VG-B Bodenheim | 32 721 | 2,5 | 1 600 | 29 745 | 1 454 | 2 977 | 146 | - | - | - |
| | Verbandsgemeinde | 383 | -21,6 | 19 | 383 | 19 | - | - | - | - | - |
| | Ortsgemeinden | 32 338 | 2,9 | 1 581 | 29 362 | 1 436 | 2 977 | 146 | - | - | - |
| 339 000 03 | VG-B Gau-Algesheim | 4 110 | -23,0 | 241 | 3 611 | 212 | 499 | 29 | - | - | - |
| | Verbandsgemeinde | - | x | - | - | - | - | - | - | - | - |
| | Ortsgemeinden | 4 110 | -23,0 | 241 | 3 611 | 212 | 499 | 29 | - | - | - |
| 339 000 06 | VG-B Nieder-Olm | 8 530 | 4,6 | 251 | 8 530 | 251 | - | - | - | - | - |
| | Verbandsgemeinde | 640 | -6,7 | 19 | 640 | 19 | - | - | - | - | - |
| | Ortsgemeinden | 7 890 | 5,7 | 232 | 7 890 | 232 | - | - | - | - | - |
| 339 000 01 | VG-B Rhein-Nahe | 27 799 | 16,5 | 1 780 | 18 312 | 1 173 | 9 486 | 608 | 6 520 | 418 | 2 247 |
| | Verbandsgemeinde | 5 150 | -11,2 | 330 | 5 150 | 330 | - | - | 6 520 | 418 | 2 247 |
| | Ortsgemeinden | 22 649 | 25,3 | 1 451 | 13 163 | 843 | 9 486 | 608 | - | - | - |
| 339 000 07 | VG-B Rhein-Selz | 57 733 | -1,8 | 1 375 | 26 482 | 631 | 31 250 | 744 | - | - | - |
| | Verbandsgemeinde | 24 574 | -2,8 | 585 | 13 781 | 328 | 10 793 | 257 | - | - | - |
| | Ortsgemeinden | 33 159 | -1,0 | 790 | 12 702 | 302 | 20 457 | 487 | - | - | - |
| 339 000 08 | VG-B Sprendlingen-Gensingen | 1 865 | -7,5 | 124 | 1 865 | 124 | - | - | 28 312 | 1 880 | - |
| | Verbandsgemeinde | - | x | - | - | - | - | - | 28 312 | 1 880 | - |
| | Ortsgemeinden | 1 865 | -7,5 | 124 | 1 865 | 124 | - | - | - | - | - |
| 137 000 00 | LK-B Mayen-Koblenz | 551 914 | 1,4 | 2 524 | 354 995 | 1 624 | 196 919 | 901 | 159 535 | 730 | 46 598 |
| 137 000 00 | LK Mayen-Koblenz | 106 407 | 6,5 | 487 | 62 387 | 285 | 44 020 | 201 | - | - | - |
| 137 003 00 | Andernach, gkSt. | 35 077 | -7,4 | 1 157 | 35 077 | 1 157 | - | - | 14 988 | 494 | 80 |
| 137 203 00 | Bendorf, St. | 61 499 | -7,4 | 3 557 | 21 920 | 1 268 | 39 579 | 2 289 | 8 527 | 493 | 8 467 |
| 137 068 00 | Mayen, gkSt. | 80 654 | 8,3 | 4 064 | 41 754 | 2 104 | 38 900 | 1 960 | 20 796 | 1 048 | - |
| 137 000 02 | VG-B Maifeld | 71 080 | 3,5 | 2 830 | 45 392 | 1 807 | 25 688 | 1 023 | 15 495 | 617 | 3 194 |
| | Verbandsgemeinde | 21 750 | -2,1 | 866 | 9 538 | 380 | 12 212 | 486 | 14 195 | 565 | 3 194 |
| | Ortsgemeinden | 49 330 | 6,2 | 1 964 | 35 854 | 1 428 | 13 476 | 537 | 1 300 | 52 | - |
| 137 000 04 | VG-B Mendig | 26 950 | -1,9 | 1 971 | 23 878 | 1 746 | 3 072 | 225 | 9 038 | 661 | 8 860 |
| | Verbandsgemeinde | 3 364 | -9,4 | 246 | 3 364 | 246 | - | - | 9 038 | 661 | 8 860 |
| | Ortsgemeinden | 23 586 | -0,7 | 1 725 | 20 514 | 1 500 | 3 072 | 225 | - | - | - |

| Gem.- Schl.- Nr | Gebiet ^{1,2} | Schulden des öffentlichen Gesamthaushaltes ^{3,4} | | | | | | | nachrichtlich | | |
|-------------------------------|----------------------------------|---|--------------------------------|---------------------------|---------------------------------------|----------|--------------------------------------|----------|---|-------------|---|
| | | ins- gesamt ⁵ | Verän- derung zu 2022 | je Ein- wohner/ -in | darunter | | | | Schulden der sonst. FEUs ^{3,4} | | |
| | | | | | Investitions- kredite ³ | | Liquiditäts- kredite ³ | | ins- gesamt | je Einw. | darunter Träger- kredite ⁶ |
| | | | | | insges. | je Einw. | insges. | je Einw. | | | |
| 1 000 EUR | % | EUR | 1 000 EUR | EUR | 1 000 EUR | EUR | 1 000 EUR | EUR | 1 000 EUR | | |
| noch: LK Mayen-Koblenz | | | | | | | | | | | |
| 137 000 01 | VG-B Pellenz | 35 441 | -4,1 | 2 059 | 32 376 | 1 881 | 3 065 | 178 | 3 962 | 230 | 3 909 |
| | Verbandsgemeinde | 8 499 | -5,6 | 494 | 8 499 | 494 | - | - | 3 962 | 230 | 3 909 |
| | Ortsgemeinden | 26 942 | -3,6 | 1 565 | 23 878 | 1 387 | 3 065 | 178 | - | - | - |
| 137 000 09 | VG-B Rhein-Mosel | 28 045 | 5,9 | 1 027 | 25 646 | 939 | 2 399 | 88 | 22 765 | 834 | 17 678 |
| | Verbandsgemeinde | 8 506 | 28,4 | 312 | 8 506 | 312 | - | - | 22 765 | 834 | 17 678 |
| | Ortsgemeinden | 19 539 | -1,6 | 716 | 17 141 | 628 | 2 399 | 88 | - | - | - |
| 137 000 07 | VG-B Vallendar | 45 726 | -7,8 | 2 856 | 27 171 | 1 697 | 18 555 | 1 159 | 4 409 | 275 | 4 409 |
| | Verbandsgemeinde | 15 625 | -15,9 | 976 | 6 125 | 383 | 9 500 | 593 | 4 409 | 275 | 4 409 |
| | Ortsgemeinden | 30 101 | -3,0 | 1 880 | 21 046 | 1 315 | 9 055 | 566 | - | - | - |
| 137 000 03 | VG-B Vordereifel | 16 540 | 0,0 | 1 004 | 13 145 | 798 | 3 395 | 206 | 40 585 | 2 464 | - |
| | Verbandsgemeinde | 1 838 | 16,2 | 112 | 1 838 | 112 | - | - | 39 293 | 2 385 | - |
| | Ortsgemeinden | 14 702 | -1,7 | 893 | 11 307 | 686 | 3 395 | 206 | 1 292 | 78 | - |
| 137 000 08 | VG-B Weißenthurm | 44 496 | 12,0 | 1 256 | 26 248 | 741 | 18 247 | 515 | 18 970 | 536 | - |
| | Verbandsgemeinde | 17 403 | 37,2 | 491 | 10 548 | 298 | 6 856 | 194 | 8 468 | 239 | - |
| | Ortsgemeinden | 27 093 | 0,2 | 765 | 15 701 | 443 | 11 392 | 322 | 10 502 | 297 | - |
| 138 000 00 | LK-B Neuwied | 338 309 | -10,9 | 1 800 | 181 809 | 968 | 156 500 | 833 | 388 471 | 2 067 | 121 674 |
| 138 000 00 | LK Neuwied | 108 458 | -10,9 | 577 | 61 055 | 325 | 47 403 | 252 | 30 770 | 164 | 745 |
| 138 045 00 | Neuwied, gkSt. | 116 799 | -18,9 | 1 765 | 58 174 | 879 | 58 625 | 886 | 157 203 | 2 375 | - |
| 138 000 01 | VG-B Asbach | 1 252 | 262,5 | 53 | 218 | 9 | 1 033 | 44 | 34 607 | 1 459 | - |
| | Verbandsgemeinde | 1 252 | 262,5 | 53 | 218 | 9 | 1 033 | 44 | 34 607 | 1 459 | - |
| | Ortsgemeinden | - | x | - | - | - | - | - | - | - | - |
| 138 000 02 | VG-B Bad Hönningen | 37 728 | -6,7 | 3 045 | 9 310 | 751 | 28 418 | 2 294 | 1 926 | 155 | 1 926 |
| | Verbandsgemeinde | 17 544 | -1,4 | 1 416 | 5 544 | 447 | 12 000 | 969 | 1 926 | 155 | 1 926 |
| | Ortsgemeinden | 20 184 | -10,8 | 1 629 | 3 766 | 304 | 16 418 | 1 325 | - | - | - |
| 138 000 03 | VG-B Dierdorf | 5 895 | -5,3 | 532 | 5 895 | 532 | - | - | 13 836 | 1 249 | 13 836 |
| | Verbandsgemeinde | 4 486 | -3,7 | 405 | 4 486 | 405 | - | - | 13 836 | 1 249 | 13 836 |
| | Ortsgemeinden | 1 410 | -10,2 | 127 | 1 410 | 127 | - | - | - | - | - |
| 138 000 04 | VG-B Linz am Rhein | 7 275 | -5,7 | 378 | 7 275 | 378 | - | - | 42 514 | 2 208 | 41 260 |
| | Verbandsgemeinde | 4 198 | -7,2 | 218 | 4 198 | 218 | - | - | 42 514 | 2 208 | 41 260 |
| | Ortsgemeinden | 3 077 | -3,6 | 160 | 3 077 | 160 | - | - | - | - | - |
| 138 000 05 | VG-B Puderbach | 21 625 | 10,8 | 1 412 | 19 725 | 1 288 | 1 899 | 124 | 50 788 | 3 315 | 47 370 |
| | Verbandsgemeinde | 14 078 | 10,1 | 919 | 13 625 | 889 | 453 | 30 | 50 788 | 3 315 | 47 370 |
| | Ortsgemeinden | 7 547 | 12,2 | 493 | 6 100 | 398 | 1 446 | 94 | - | - | - |
| 138 000 09 | VG-B Rengsdorf-Waldbreitbach | 10 825 | 9,2 | 404 | 10 499 | 392 | 326 | 12 | 44 251 | 1 651 | 11 139 |
| | Verbandsgemeinde | 1 751 | -13,2 | 65 | 1 751 | 65 | - | - | 44 251 | 1 651 | 11 139 |
| | Ortsgemeinden | 9 074 | 14,9 | 339 | 8 748 | 326 | 326 | 12 | - | - | - |
| 138 000 07 | VG-B Unkel | 28 451 | -4,6 | 2 165 | 9 656 | 735 | 18 794 | 1 430 | 12 576 | 957 | 5 399 |
| | Verbandsgemeinde | 7 763 | -10,2 | 591 | 2 263 | 172 | 5 500 | 418 | 12 576 | 957 | 5 399 |
| | Ortsgemeinden | 20 687 | -2,4 | 1 574 | 7 393 | 562 | 13 294 | 1 011 | - | - | - |
| 140 000 00 | LK-B Rhein-Hunsrück-Kreis | 62 668 | 9,2 | 592 | 58 686 | 554 | 3 982 | 38 | 86 899 | 820 | 43 114 |
| 140 000 00 | LK Rhein-Hunsrück-Kreis | 9 554 | -14,3 | 90 | 9 554 | 90 | - | - | 17 542 | 166 | - |
| 140 501 00 | Boppard, St. | 33 970 | 42,6 | 2 176 | 30 970 | 1 984 | 3 000 | 192 | 1 784 | 114 | - |
| 140 000 09 | VG-B Hunsrück-Mittelrhein | 7 878 | 5,9 | 327 | 7 161 | 297 | 718 | 30 | 19 498 | 809 | 19 498 |
| | Verbandsgemeinde | 16 | -93,7 | 1 | 16 | 1 | - | - | 19 498 | 809 | 19 498 |
| | Ortsgemeinden | 7 863 | 9,4 | 326 | 7 145 | 296 | 718 | 30 | - | - | - |

| Gem.- Schl.- Nr | Gebiet ^{1, 2} | Schulden des öffentlichen Gesamthaushaltes ^{3, 4} | | | | | | | nachrichtlich | | |
|--------------------------------------|-------------------------------|--|--------------------------------|---------------------------|---------------------------------------|----------|--------------------------------------|----------|----------------|-------------|---|
| | | ins- gesamt ⁵ | Verän- derung zu 2022 | je Ein- wohner/ -in | darunter | | | | ins- gesamt | je Einw. | darunter Träger- kredite ⁶ |
| | | | | | Investitions- kredite ³ | | Liquiditäts- kredite ³ | | | | |
| | | | | | insges. | je Einw. | insges. | je Einw. | | | |
| 1 000 EUR | % | EUR | 1 000 EUR | EUR | 1 000 EUR | EUR | 1 000 EUR | EUR | 1 000 EUR | | |
| noch: LK Rhein-Hunsrück-Kreis | | | | | | | | | | | |
| 140 000 03 | VG-B Kastellaun | 1 476 | -8,6 | 90 | 1 476 | 90 | - | - | 4 553 | 279 | - |
| | Verbandsgemeinde | 324 | -36,8 | 20 | 324 | 20 | - | - | 4 553 | 279 | - |
| | Ortsgemeinden | 1 151 | 4,5 | 71 | 1 151 | 71 | - | - | - | - | - |
| 140 000 04 | VG-B Kirchberg (Hunsrück) | 332 | -4,6 | 16 | 68 | 3 | 264 | 13 | 8 604 | 422 | - |
| | Verbandsgemeinde | - | -100,0 | - | - | - | - | - | 8 604 | 422 | - |
| | Ortsgemeinden | 332 | 3,7 | 16 | 68 | 3 | 264 | 13 | - | - | - |
| 140 000 08 | VG-B Simmern-Rheinböllen | 9 459 | -27,4 | 321 | 9 459 | 321 | - | - | 34 918 | 1 185 | 23 616 |
| | Verbandsgemeinde | 1 363 | -69,2 | 46 | 1 363 | 46 | - | - | 34 918 | 1 185 | 23 616 |
| | Ortsgemeinden | 8 097 | -5,8 | 275 | 8 097 | 275 | - | - | - | - | - |
| 141 000 00 | LK-B Rhein-Lahn-Kreis | 239 675 | -3,0 | 1 923 | 160 762 | 1 290 | 78 913 | 633 | 223 351 | 1 792 | 19 668 |
| 141 000 00 | LK Rhein-Lahn-Kreis | 56 022 | -12,0 | 450 | 56 022 | 450 | 0 | - | - | - | - |
| 141 075 00 | Lahnstein, gkSt. | 44 715 | -9,3 | 2 422 | 21 251 | 1 151 | 23 464 | 1 271 | 5 878 | 318 | 5 878 |
| 141 000 11 | VG-B Aar-Einrich | 18 322 | -8,7 | 970 | 17 763 | 941 | 559 | 30 | 25 071 | 1 328 | 13 791 |
| | Verbandsgemeinde | 9 102 | -4,6 | 482 | 9 102 | 482 | - | - | 25 071 | 1 328 | 13 791 |
| | Ortsgemeinden | 9 220 | -12,5 | 488 | 8 661 | 459 | 559 | 30 | - | - | - |
| 141 000 10 | VG-B Bad Ems-Nassau | 39 737 | -0,4 | 1 382 | 23 590 | 820 | 16 147 | 561 | 70 065 | 2 436 | - |
| | Verbandsgemeinde | 15 478 | -5,1 | 538 | 10 978 | 382 | 4 500 | 156 | 70 065 | 2 436 | - |
| | Ortsgemeinden | 24 259 | 2,8 | 843 | 12 612 | 438 | 11 647 | 405 | - | - | - |
| 141 000 03 | VG-B Diez | 13 311 | -10,4 | 523 | 12 661 | 498 | 650 | 26 | 45 238 | 1 778 | - |
| | Verbandsgemeinde | 188 | -12,7 | 7 | 188 | 7 | - | - | 45 041 | 1 770 | - |
| | Ortsgemeinden | 13 122 | -10,4 | 516 | 12 472 | 490 | 650 | 26 | 197 | 8 | - |
| 141 000 09 | VG-B Loreley | 61 487 | 11,1 | 3 741 | 26 331 | 1 602 | 35 156 | 2 139 | 35 979 | 2 189 | - |
| | Verbandsgemeinde | 27 452 | 16,3 | 1 670 | 12 535 | 763 | 14 917 | 907 | 35 679 | 2 170 | - |
| | Ortsgemeinden | 34 035 | 7,2 | 2 071 | 13 796 | 839 | 20 239 | 1 231 | 300 | 18 | - |
| 141 000 07 | VG-B Nastätten | 6 081 | 54,5 | 366 | 3 144 | 189 | 2 937 | 177 | 41 121 | 2 473 | - |
| | Verbandsgemeinde | 2 335 | 433,1 | 140 | - | - | 2 335 | 140 | 41 121 | 2 473 | - |
| | Ortsgemeinden | 3 745 | 7,1 | 225 | 3 144 | 189 | 601 | 36 | - | - | - |
| 338 000 00 | LK-B Rhein-Pfalz-Kreis | 130 647 | -2,8 | 838 | 107 502 | 689 | 23 145 | 148 | 33 001 | 212 | 21 479 |
| 338 000 00 | LK Rhein-Pfalz-Kreis | 47 548 | -6,9 | 305 | 47 548 | 305 | - | - | - | - | - |
| 338 004 00 | Bobenheim-Roxheim | 2 201 | -2,1 | 218 | 2 201 | 218 | - | - | 843 | 84 | 439 |
| 338 005 00 | Böhl-Iggelheim | 394 | -8,2 | 37 | 394 | 37 | - | - | 8 612 | 813 | 8 612 |
| 338 017 00 | Limburgerhof | 10 302 | 47,1 | 881 | 10 302 | 881 | - | - | 920 | 79 | - |
| 338 019 00 | Mutterstadt | 7 509 | -8,1 | 573 | 7 509 | 573 | - | - | - | - | - |
| 338 025 00 | Schifferstadt, St. | 16 203 | 32,9 | 782 | 10 437 | 504 | 5 766 | 278 | 6 114 | 295 | 345 |
| 338 000 01 | VG-B Dannstadt-Schauernheim | 10 538 | -12,1 | 766 | 9 565 | 695 | 973 | 71 | 18 | 1 | - |
| | Verbandsgemeinde | 670 | -8,6 | 49 | 670 | 49 | - | - | 18 | 1 | - |
| | Ortsgemeinden | 9 867 | -12,3 | 717 | 8 895 | 646 | 973 | 71 | - | - | - |
| 338 000 06 | VG-B Lamsheim-Heßheim | 11 803 | 3,0 | 688 | 6 098 | 355 | 5 705 | 332 | 1 243 | 72 | - |
| | Verbandsgemeinde | 7 004 | 19,0 | 408 | 2 294 | 134 | 4 709 | 274 | 1 243 | 72 | - |
| | Ortsgemeinden | 4 799 | -13,9 | 280 | 3 803 | 222 | 995 | 58 | - | - | - |
| 338 000 04 | VG-B Maxdorf | 3 035 | -32,1 | 236 | 2 956 | 230 | 80 | 6 | 4 690 | 365 | 4 690 |
| | Verbandsgemeinde | 1 549 | -13,5 | 121 | 1 549 | 121 | - | - | 4 690 | 365 | 4 690 |
| | Ortsgemeinden | 1 486 | -44,5 | 116 | 1 407 | 109 | 80 | 6 | - | - | - |
| 338 000 08 | VG-B Rheinauen | 9 247 | -36,3 | 380 | 2 699 | 111 | 6 549 | 269 | 7 629 | 313 | 7 242 |
| | Verbandsgemeinde | - | x | - | - | - | - | - | 7 629 | 313 | 7 242 |
| | Ortsgemeinden | 9 247 | -36,3 | 380 | 2 699 | 111 | 6 549 | 269 | - | - | - |

| Gem.- Schl.- Nr | Gebiet ^{1, 2} | Schulden des öffentlichen Gesamthaushaltes ^{3, 4} | | | | | | | nachrichtlich | | |
|-----------------------------------|---------------------------------|--|--------------------------------|---------------------------|---------------------------------------|----------|--------------------------------------|----------|--|-------------|---|
| | | ins- gesamt ⁵ | Verän- derung zu 2022 | je Ein- wohner/ -in | darunter | | | | Schulden der sonst. FEUs ^{3, 4} | | |
| | | | | | Investitions- kredite ³ | | Liquiditäts- kredite ³ | | ins- gesamt | je Einw. | darunter Träger- kredite ⁶ |
| | | | | | insges. | je Einw. | insges. | je Einw. | | | |
| 1 000 EUR | % | EUR | 1 000 EUR | EUR | 1 000 EUR | EUR | 1 000 EUR | EUR | 1 000 EUR | | |
| noch: LK Rhein-Pfalz-Kreis | | | | | | | | | | | |
| 338 000 07 | VG-B Römerberg-Dudenhofen | 11 867 | 9,0 | 547 | 7 794 | 359 | 4 073 | 188 | 2 933 | 135 | 151 |
| | Verbandsgemeinde | 1 554 | -11,4 | 72 | 1 554 | 72 | - | - | 2 755 | 127 | 151 |
| | Ortsgemeinden | 10 313 | 13,0 | 476 | 6 240 | 288 | 4 073 | 188 | 178 | 8 | - |
| 337 000 00 | LK-B Südliche Weinstraße | 135 698 | -4,5 | 1 203 | 106 678 | 946 | 29 020 | 257 | 84 894 | 753 | 37 680 |
| 337 000 00 | LK Südliche Weinstraße | 24 663 | -3,4 | 219 | 24 663 | 219 | - | - | - | - | - |
| 337 000 01 | VG-B Annweiler am Trifels | 22 184 | -10,2 | 1 299 | 8 482 | 497 | 13 702 | 802 | 9 627 | 564 | 1 322 |
| | Verbandsgemeinde | 14 004 | -2,0 | 820 | 4 704 | 276 | 9 300 | 545 | 6 374 | 373 | 322 |
| | Ortsgemeinden | 8 179 | -21,4 | 479 | 3 778 | 221 | 4 402 | 258 | 3 253 | 191 | 1 000 |
| 337 000 02 | VG-B Bad Bergzabern | 27 997 | -9,5 | 1 121 | 14 925 | 598 | 13 072 | 524 | 33 162 | 1 328 | - |
| | Verbandsgemeinde | 9 529 | 4,5 | 382 | 4 270 | 171 | 5 260 | 211 | 28 472 | 1 141 | - |
| | Ortsgemeinden | 18 468 | -15,3 | 740 | 10 656 | 427 | 7 812 | 313 | 4 690 | 188 | - |
| 337 000 03 | VG-B Edenkoben | 8 105 | -8,6 | 394 | 8 105 | 394 | - | - | 22 144 | 1 076 | 22 144 |
| | Verbandsgemeinde | 1 645 | -14,2 | 80 | 1 645 | 80 | - | - | 22 144 | 1 076 | 22 144 |
| | Ortsgemeinden | 6 460 | -7,1 | 314 | 6 460 | 314 | - | - | - | - | - |
| 337 000 04 | VG-B Herxheim | 33 955 | 6,0 | 2 199 | 33 209 | 2 151 | 746 | 48 | 13 477 | 873 | 8 683 |
| | Verbandsgemeinde | 4 303 | -11,7 | 279 | 4 196 | 272 | 106 | 7 | 4 155 | 269 | - |
| | Ortsgemeinden | 29 653 | 9,2 | 1 920 | 29 013 | 1 879 | 640 | 41 | 9 323 | 604 | 8 683 |
| 337 000 05 | VG-B Landau-Land | 2 611 | -9,9 | 189 | 2 611 | 189 | - | - | 3 706 | 268 | 3 706 |
| | Verbandsgemeinde | 1 298 | -11,8 | 94 | 1 298 | 94 | - | - | 3 706 | 268 | 3 706 |
| | Ortsgemeinden | 1 313 | -8,0 | 95 | 1 313 | 95 | - | - | - | - | - |
| 337 000 06 | VG-B Maikammer | 8 281 | 6,3 | 1 018 | 6 920 | 851 | 1 361 | 167 | 952 | 117 | - |
| | Verbandsgemeinde | 6 069 | 20,9 | 746 | 4 708 | 579 | 1 361 | 167 | 952 | 117 | - |
| | Ortsgemeinden | 2 212 | -20,2 | 272 | 2 212 | 272 | - | - | - | - | - |
| 337 000 07 | VG-B Offenbach an der Queich | 7 902 | -15,2 | 619 | 7 763 | 608 | 140 | 11 | 1 826 | 143 | 1 826 |
| | Verbandsgemeinde | 5 819 | -10,0 | 456 | 5 819 | 456 | - | - | 1 826 | 143 | 1 826 |
| | Ortsgemeinden | 2 083 | -26,9 | 163 | 1 943 | 152 | 140 | 11 | - | - | - |
| 340 000 00 | LK-B Südwestpfalz | 160 639 | 1,3 | 1 690 | 123 319 | 1 297 | 37 319 | 393 | 134 632 | 1 416 | 55 420 |
| 340 000 00 | LK Südwestpfalz | 39 675 | -6,6 | 417 | 39 675 | 417 | - | - | - | - | - |
| 340 000 01 | VG-B Dahner Felsenland | 41 717 | 1,8 | 2 915 | 24 839 | 1 736 | 16 878 | 1 180 | 46 471 | 3 248 | 36 939 |
| | Verbandsgemeinde | 22 556 | 2,4 | 1 576 | 12 788 | 894 | 9 768 | 683 | 46 471 | 3 248 | 36 939 |
| | Ortsgemeinden | 19 162 | 1,0 | 1 339 | 12 051 | 842 | 7 110 | 497 | - | - | - |
| 340 000 02 | VG-B Hauenstein | 12 096 | -7,0 | 1 378 | 11 966 | 1 364 | 130 | 15 | 18 042 | 2 056 | - |
| | Verbandsgemeinde | 3 805 | -5,4 | 434 | 3 783 | 431 | 22 | 2 | 16 236 | 1 850 | - |
| | Ortsgemeinden | 8 291 | -7,8 | 945 | 8 183 | 932 | 109 | 12 | 1 805 | 206 | - |
| 340 000 03 | VG-B Pirmasens-Land | 12 379 | -8,0 | 1 039 | 9 433 | 792 | 2 946 | 247 | 16 600 | 1 393 | - |
| | Verbandsgemeinde | 2 704 | -33,1 | 227 | 2 704 | 227 | - | - | 16 600 | 1 393 | - |
| | Ortsgemeinden | 9 675 | 2,8 | 812 | 6 728 | 565 | 2 946 | 247 | - | - | - |
| 340 000 04 | VG-B Rodalben | 5 526 | -7,8 | 393 | 4 016 | 286 | 1 510 | 107 | 9 252 | 658 | 5 885 |
| | Verbandsgemeinde | 928 | -13,2 | 66 | 928 | 66 | - | - | 7 487 | 532 | 5 885 |
| | Ortsgemeinden | 4 599 | -6,6 | 327 | 3 088 | 220 | 1 510 | 107 | 1 765 | 126 | - |
| 340 000 09 | VG-B Thaleschweiler-Wallhalben | 22 880 | 20,8 | 1 311 | 13 823 | 792 | 9 057 | 519 | 21 769 | 1 248 | - |
| | Verbandsgemeinde | 16 653 | 41,3 | 954 | 8 582 | 492 | 8 071 | 463 | 21 769 | 1 248 | - |
| | Ortsgemeinden | 6 226 | -13,0 | 357 | 5 240 | 300 | 986 | 57 | - | - | - |
| 340 000 06 | VG-B Waldfischbach-Burgalben | 9 287 | -18,8 | 766 | 8 729 | 720 | 558 | 46 | 7 254 | 598 | 3 534 |
| | Verbandsgemeinde | 7 171 | -19,9 | 591 | 6 613 | 545 | 558 | 46 | 6 291 | 519 | 3 134 |
| | Ortsgemeinden | 2 116 | -14,7 | 174 | 2 116 | 174 | - | - | 963 | 79 | 400 |

| Gem.- Schl.- Nr | Gebiet ^{1,2} | Schulden des öffentlichen Gesamthaushaltes ^{3,4} | | | | | | | nachrichtlich | | |
|------------------------------|----------------------------------|---|--------------------------------|---------------------------|---------------------------------------|----------|--------------------------------------|----------|----------------|-------------|---|
| | | ins- gesamt ⁵ | Verän- derung zu 2022 | je Ein- wohner/ -in | darunter | | | | ins- gesamt | je Einw. | darunter Träger- kredite ⁶ |
| | | | | | Investitions- kredite ³ | | Liquiditäts- kredite ³ | | | | |
| | | | | | insges. | je Einw. | insges. | je Einw. | | | |
| 1 000 EUR | % | EUR | 1 000 EUR | EUR | 1 000 EUR | EUR | 1 000 EUR | EUR | 1 000 EUR | | |
| noch: LK Südwestpfalz | | | | | | | | | | | |
| 340 000 08 | VG-B Zweibrücken-Land | 17 079 | 39,6 | 1 041 | 10 839 | 661 | 6 240 | 380 | 15 244 | 929 | 9 063 |
| | Verbandsgemeinde | 7 967 | 145,7 | 486 | 4 149 | 253 | 3 819 | 233 | 15 244 | 929 | 9 063 |
| | Ortsgemeinden | 9 111 | 1,3 | 555 | 6 690 | 408 | 2 421 | 148 | - | - | - |
| 235 000 00 | LK-B Trier-Saarburg | 482 438 | 4,9 | 3 139 | 389 584 | 2 535 | 92 854 | 604 | 234 902 | 1 529 | 72 878 |
| 235 000 00 | LK Trier-Saarburg | 140 808 | 2,8 | 916 | 130 808 | 851 | 10 000 | 65 | 14 774 | 96 | - |
| 235 000 01 | VG-B Hermeskeil | 29 202 | 1,8 | 1 771 | 20 897 | 1 267 | 8 305 | 504 | 21 729 | 1 318 | 20 664 |
| | Verbandsgemeinde | 16 482 | 2,4 | 1 000 | 11 482 | 696 | 5 000 | 303 | 21 729 | 1 318 | 20 664 |
| | Ortsgemeinden | 12 720 | 1,0 | 771 | 9 415 | 571 | 3 305 | 200 | - | - | - |
| 235 000 03 | VG-B Konz | 121 887 | 7,0 | 3 731 | 77 618 | 2 376 | 44 269 | 1 355 | 53 128 | 1 626 | 26 549 |
| | Verbandsgemeinde | 40 107 | 39,6 | 1 228 | 17 107 | 524 | 23 000 | 704 | 53 128 | 1 626 | 26 549 |
| | Ortsgemeinden | 81 780 | -4,0 | 2 503 | 60 512 | 1 852 | 21 269 | 651 | - | - | - |
| 235 000 04 | VG-B Ruwer | 36 783 | 8,8 | 1 964 | 24 524 | 1 309 | 12 260 | 655 | 13 664 | 730 | 13 143 |
| | Verbandsgemeinde | 14 714 | 0,5 | 786 | 11 214 | 599 | 3 500 | 187 | 13 664 | 730 | 13 143 |
| | Ortsgemeinden | 22 069 | 15,1 | 1 178 | 13 309 | 711 | 8 760 | 468 | - | - | - |
| 235 000 08 | VG-B Saarburg-Kell | 84 679 | 3,0 | 2 488 | 70 523 | 2 072 | 14 157 | 416 | 57 791 | 1 698 | - |
| | Verbandsgemeinde | 28 427 | -4,6 | 835 | 25 355 | 745 | 3 072 | 90 | 47 876 | 1 407 | - |
| | Ortsgemeinden | 56 252 | 7,4 | 1 653 | 45 167 | 1 327 | 11 085 | 326 | 9 915 | 291 | - |
| 235 000 06 | VG-B Schweich an der Röm. Weinst | 53 401 | 8,8 | 1 814 | 52 109 | 1 770 | 1 291 | 44 | 34 224 | 1 163 | 12 523 |
| | Verbandsgemeinde | 30 942 | 25,1 | 1 051 | 29 713 | 1 009 | 1 230 | 42 | 34 224 | 1 163 | 12 523 |
| | Ortsgemeinden | 22 458 | -7,8 | 763 | 22 397 | 761 | 62 | 2 | - | - | - |
| 235 000 07 | VG-B Trier-Land | 15 677 | 2,6 | 703 | 13 105 | 587 | 2 572 | 115 | 39 591 | 1 774 | - |
| | Verbandsgemeinde | 5 322 | -9,1 | 239 | 5 322 | 239 | - | - | 39 553 | 1 773 | - |
| | Ortsgemeinden | 10 354 | 9,9 | 464 | 7 783 | 349 | 2 572 | 115 | 38 | 2 | - |
| 233 000 00 | LK-B Vulkaneifel | 159 756 | -4,2 | 2 586 | 112 260 | 1 817 | 47 496 | 769 | 71 557 | 1 158 | 30 912 |
| 233 000 00 | LK Vulkaneifel | 46 110 | -0,6 | 746 | 19 110 | 309 | 27 000 | 437 | - | - | - |
| 233 000 01 | VG-B Daun | 26 677 | -8,8 | 1 144 | 17 821 | 764 | 8 856 | 380 | 30 339 | 1 301 | 15 971 |
| | Verbandsgemeinde | 11 468 | -8,0 | 492 | 11 468 | 492 | - | - | 30 339 | 1 301 | 15 971 |
| | Ortsgemeinden | 15 209 | -9,5 | 652 | 6 353 | 272 | 8 856 | 380 | - | - | - |
| 233 000 06 | VG-B Gerolstein | 86 676 | -4,5 | 2 772 | 75 037 | 2 400 | 11 640 | 372 | 32 579 | 1 042 | 10 580 |
| | Verbandsgemeinde | 56 816 | -3,4 | 1 817 | 56 816 | 1 817 | - | - | 32 579 | 1 042 | 10 580 |
| | Ortsgemeinden | 29 860 | -6,6 | 955 | 18 221 | 583 | 11 640 | 372 | - | - | - |
| 233 000 04 | VG-B Kelberg | 292 | 4,0 | 41 | 292 | 41 | - | - | 8 639 | 1 200 | 4 361 |
| | Verbandsgemeinde | 119 | -41,9 | 16 | 119 | 16 | - | - | 8 639 | 1 200 | 4 361 |
| | Ortsgemeinden | 174 | 126,1 | 24 | 174 | 24 | - | - | - | - | - |
| 143 000 00 | LK-B Westerwaldkreis | 78 777 | -5,5 | 381 | 76 490 | 370 | 2 286 | 11 | 352 133 | 1 705 | 126 905 |
| 143 000 00 | LK Westerwaldkreis | 4 070 | -14,1 | 20 | 4 070 | 20 | - | - | - | - | - |
| 143 000 01 | VG-B Bad Marienberg (Ww.) | 4 321 | -8,5 | 221 | 4 321 | 221 | - | - | 53 824 | 2 751 | 53 824 |
| | Verbandsgemeinde | 1 699 | -3,4 | 87 | 1 699 | 87 | - | - | 53 824 | 2 751 | 53 824 |
| | Ortsgemeinden | 2 621 | -11,6 | 134 | 2 621 | 134 | - | - | - | - | - |
| 143 000 02 | VG-B Hachenburg | 9 071 | -6,0 | 369 | 8 529 | 347 | 541 | 22 | 36 100 | 1 470 | - |
| | Verbandsgemeinde | 4 051 | 3,6 | 165 | 3 510 | 143 | 541 | 22 | 36 100 | 1 470 | - |
| | Ortsgemeinden | 5 019 | -12,6 | 204 | 5 019 | 204 | - | - | - | - | - |
| 143 000 03 | VG-B Höhr-Grenzhausen | 7 981 | -8,4 | 581 | 7 981 | 581 | - | - | 17 941 | 1 305 | 3 636 |
| | Verbandsgemeinde | 1 844 | -12,1 | 134 | 1 844 | 134 | - | - | 17 941 | 1 305 | 3 636 |
| | Ortsgemeinden | 6 137 | -7,2 | 446 | 6 137 | 446 | - | - | - | - | - |

| Gem.- Schl.- Nr | Gebiet ^{1,2} | Schulden des öffentlichen Gesamthaushaltes ^{3,4} | | | | | | | nachrichtlich | | |
|---------------------------------|------------------------|---|--------------------------------|---------------------------|---------------------------------------|--------------|--------------------------------------|------------|---|--------------|---|
| | | ins- gesamt ⁵ | Verän- derung zu 2022 | je Ein- wohner/ -in | darunter | | | | Schulden der sonst. FEUs ^{3,4} | | |
| | | | | | Investitions- kredite ³ | | Liquiditäts- kredite ³ | | ins- gesamt | je Einw. | darunter Träger- kredite ⁶ |
| | | | | | insges. | je Einw. | insges. | je Einw. | | | |
| 1 000 EUR | % | EUR | 1 000 EUR | EUR | 1 000 EUR | EUR | 1 000 EUR | EUR | 1 000 EUR | | |
| noch: LK Westerwaldkreis | | | | | | | | | | | |
| 143 000 04 | VG-B Montabaur | 16 275 | -1,6 | 393 | 15 497 | 374 | 777 | 19 | 49 666 | 1 199 | - |
| | Verbandsgemeinde | 8 151 | -4,4 | 197 | 8 151 | 197 | - | - | 49 666 | 1 199 | - |
| | Ortsgemeinden | 8 124 | 1,4 | 196 | 7 346 | 177 | 777 | 19 | - | - | - |
| 143 000 05 | VG-B Ransbach-Baumbach | 5 290 | -8,8 | 341 | 5 290 | 341 | - | - | 20 497 | 1 321 | 18 292 |
| | Verbandsgemeinde | 3 008 | -7,2 | 194 | 3 008 | 194 | - | - | 20 497 | 1 321 | 18 292 |
| | Ortsgemeinden | 2 282 | -10,8 | 147 | 2 282 | 147 | - | - | - | - | - |
| 143 000 06 | VG-B Rennerod | 105 | -65,6 | 6 | 105 | 6 | - | - | 36 274 | 2 128 | - |
| | Verbandsgemeinde | - | x | - | - | - | - | - | 36 274 | 2 128 | - |
| | Ortsgemeinden | 105 | -65,6 | 6 | 105 | 6 | - | - | - | - | - |
| 143 000 07 | VG-B Selters (Ww.) | 2 632 | -7,5 | 158 | 2 140 | 128 | 493 | 29 | 32 500 | 1 945 | 28 513 |
| | Verbandsgemeinde | 317 | -9,2 | 19 | 317 | 19 | - | - | 32 500 | 1 945 | 28 513 |
| | Ortsgemeinden | 2 315 | -7,3 | 139 | 1 823 | 109 | 493 | 29 | - | - | - |
| 143 000 08 | VG-B Wallmerod | 5 798 | -12,6 | 392 | 5 762 | 389 | 36 | 2 | 19 805 | 1 338 | 14 776 |
| | Verbandsgemeinde | 2 356 | -11,7 | 159 | 2 356 | 159 | - | - | 19 805 | 1 338 | 14 776 |
| | Ortsgemeinden | 3 442 | -13,2 | 233 | 3 406 | 230 | 36 | 2 | - | - | - |
| 143 000 09 | VG-B Westerburg | 19 580 | 1,3 | 847 | 19 141 | 828 | 439 | 19 | 55 465 | 2 400 | - |
| | Verbandsgemeinde | 7 299 | -8,2 | 316 | 7 299 | 316 | - | - | 55 465 | 2 400 | - |
| | Ortsgemeinden | 12 281 | 8,0 | 531 | 11 842 | 512 | 439 | 19 | - | - | - |
| 143 000 10 | VG-B Wirges | 3 654 | -11,0 | 182 | 3 654 | 182 | - | - | 30 061 | 1 497 | 7 865 |
| | Verbandsgemeinde | 1 848 | -9,3 | 92 | 1 848 | 92 | - | - | 30 061 | 1 497 | 7 865 |
| | Ortsgemeinden | 1 806 | -12,7 | 90 | 1 806 | 90 | - | - | - | - | - |
| | Insgesamt | 7 379 627 | -1,2 | 2 398 | 4 326 889 | 1 406 | 3 052 737 | 992 | 3 587 113 | 1 166 | 1 108 641 |

1 Landkreisbereich (LK-B): Landkreis, zugehörige verbandsfreie Gemeinden sowie Verbandsgemeinden mit ihren Ortsgemeinden; inklusive Extrahaushalte.

2 Verbandsgemeindebereich (VG-B): Verbandsgemeinde sowie zugehöriger Ortsgemeinden inklusive Extrahaushalte.

3 Schulden beim öffentlichen und nicht-öffentlichen Bereich (z.B. gegenüber Banken); Schulden innerhalb des öffentlichen Bereiches, wie beispielsweise zwischen einer Gemeinde und Verbandsgemeinde werden berücksichtigt.

4 Die Schulden der Extrahaushalte und sonstigen FEUs werden nur dann zugeordnet, wenn sie unmittelbar zu 100 % nur einer einzelnen Kommune gehören.

5 Die Schulden werden als Summe aus Liquiditätskrediten, Investitionskrediten und Wertpapiersschulden des Kernhaushaltes sowie der Extrahaushalte ausgewiesen.

6 Schulden der sonstigen FEU, die jedoch von der Trägerkommune aufgenommen wurden. Siehe Vorwort 6.2.

| Gebietskörperschaft ^{1, 2} nach Einwohnerzahlen | Schulden des öffentlichen Gesamthaushaltes ^{3, 4} | | | | | | | nachrichtlich | | |
|--|--|-----------------------------|---------------------------|----------------------------------|-----------|---------------------------------|-----------|--|---------------------------|---|
| | ins- gesamt ⁵ | Verän- derung zu 2022 | je Ein- wohner/ -in | darunter | | | | Schulden der sonst. FEUs ^{3, 4} | | |
| | | | | Investitionskredite ³ | | Liquiditätskredite ³ | | ins- gesamt | je Ein- wohner/ -in | darunter Träger- kredite ⁶ |
| | | | | insges. | je Einw. | insges. | je Einw. | | | |
| 1 000 EUR | % | EUR | 1 000 EUR | EUR | 1 000 EUR | EUR | 1 000 EUR | EUR | 1 000 EUR | |
| Kreisfreie Städte | 5 690 561 | 0,4 | 5 228 | 2 579 417 | 2 370 | 2 711 144 | 2 491 | 904 420 | 831 | 95 249 |
| 100 000 und mehr | 3 898 444 | -0,7 | 5 370 | 1 862 606 | 2 566 | 1 635 838 | 2 253 | 751 984 | 1 036 | 34 233 |
| 50 000 – 100 000 | 755 979 | 4,0 | 3 976 | 421 558 | 2 217 | 334 422 | 1 759 | 23 267 | 122 | 14 951 |
| 20 000 – 50 000 | 1 036 138 | 2,2 | 6 011 | 295 254 | 1 713 | 740 884 | 4 298 | 129 170 | 749 | 46 064 |
| Landkreisbereich | 7 379 627 | -1,2 | 2 398 | 4 326 889 | 1 406 | 3 052 737 | 992 | 3 587 113 | 1 166 | 1 108 641 |
| 200 000 und mehr | 799 929 | 0,3 | 1 249 | 556 511 | 869 | 243 418 | 380 | 706 336 | 1 103 | 178 953 |
| 100 000 – 200 000 | 4 885 217 | -1,6 | 2 457 | 3 062 258 | 1 540 | 1 822 959 | 917 | 2 233 311 | 1 123 | 677 108 |
| unter 100 000 | 1 694 481 | -0,8 | 3 776 | 708 120 | 1 578 | 986 361 | 2 198 | 647 466 | 1 443 | 252 580 |
| Landkreis | 2 386 594 | -0,6 | 775 | 1 343 432 | 437 | 1 043 162 | 339 | 156 075 | 51 | 70 316 |
| 200 000 und mehr | 110 477 | 5,5 | 173 | 66 457 | 104 | 44 020 | 69 | - | - | - |
| 100 000 – 200 000 | 1 705 154 | -0,7 | 857 | 1 101 092 | 554 | 604 062 | 304 | 114 041 | 57 | 30 517 |
| unter 100 000 | 570 963 | -1,5 | 1 272 | 175 883 | 392 | 395 080 | 880 | 42 033 | 94 | 39 799 |
| Verbandsgemeindebereich | 4 118 475 | -0,2 | 1 675 | 2 362 009 | 961 | 1 756 466 | 715 | 2 870 886 | 1 168 | 967 001 |
| 20 000 – 50 000 | 1 828 494 | -0,5 | 1 452 | 1 172 039 | 931 | 656 454 | 521 | 1 468 258 | 1 166 | 427 513 |
| 10 000 – 20 000 | 2 107 359 | 0,1 | 1 867 | 1 094 132 | 969 | 1 013 227 | 897 | 1 313 908 | 1 164 | 487 741 |
| 5 000 – 10 000 | 182 623 | -0,3 | 2 601 | 95 838 | 1 365 | 86 785 | 1 236 | 88 720 | 1 264 | 51 747 |
| Ortsgemeinden | 2 320 460 | -0,3 | 944 | 1 436 216 | 584 | 884 244 | 360 | 137 327 | 56 | 38 882 |
| 10 000 – 20 000 | 120 047 | -4,5 | 1 376 | 90 892 | 1 042 | 29 155 | 334 | 20 022 | 229 | 8 683 |
| 5 000 – 10 000 | 773 696 | -3,2 | 1 355 | 470 209 | 823 | 303 486 | 531 | 83 456 | 146 | 25 558 |
| 3 000 – 5 000 | 245 756 | -3,9 | 721 | 176 657 | 518 | 69 099 | 203 | 16 561 | 49 | 2 532 |
| 1 000 – 3 000 | 746 733 | 3,5 | 941 | 465 050 | 586 | 281 683 | 355 | 10 584 | 13 | 2 109 |
| unter 1 000 | 434 229 | 1,9 | 653 | 233 407 | 351 | 200 821 | 302 | 6 704 | 10 | - |
| Verbandsgemeinden | 1 798 015 | 0,0 | 731 | 925 793 | 377 | 872 222 | 355 | 2 733 558 | 1 112 | 928 119 |
| 20 000 – 50 000 | 755 442 | 1,4 | 600 | 457 382 | 363 | 298 060 | 237 | 1 403 036 | 1 114 | 402 954 |
| 10 000 – 20 000 | 942 860 | -0,6 | 835 | 426 387 | 378 | 516 473 | 457 | 1 247 747 | 1 105 | 475 550 |
| 5 000 – 10 000 | 99 712 | -3,6 | 1 420 | 42 024 | 599 | 57 689 | 822 | 82 775 | 1 179 | 49 615 |
| Verbandsfreie Gemeinden | 874 558 | -7,1 | 1 412 | 621 449 | 1 003 | 253 109 | 409 | 560 153 | 904 | 71 324 |
| 50 000 – 100 000 | 202 957 | -14,2 | 1 705 | 117 373 | 986 | 85 585 | 719 | 166 791 | 1 401 | 162 |
| 20 000 – 50 000 | 218 906 | -5,0 | 1 037 | 164 140 | 777 | 54 766 | 259 | 229 856 | 1 089 | 4 836 |
| 10 000 – 20 000 | 449 938 | -4,5 | 1 604 | 337 180 | 1 202 | 112 758 | 402 | 139 702 | 498 | 66 326 |
| 5 000 – 10 000 | 2 756 | -19,2 | 318 | 2 756 | 318 | - | - | 23 803 | 2 745 | - |

1 Landkreisbereich (LK-B): Landkreis, zugehörige verbandsfreie Gemeinden sowie Verbandsgemeinden mit ihren Ortsgemeinden; inklusive Extrahaushalte.

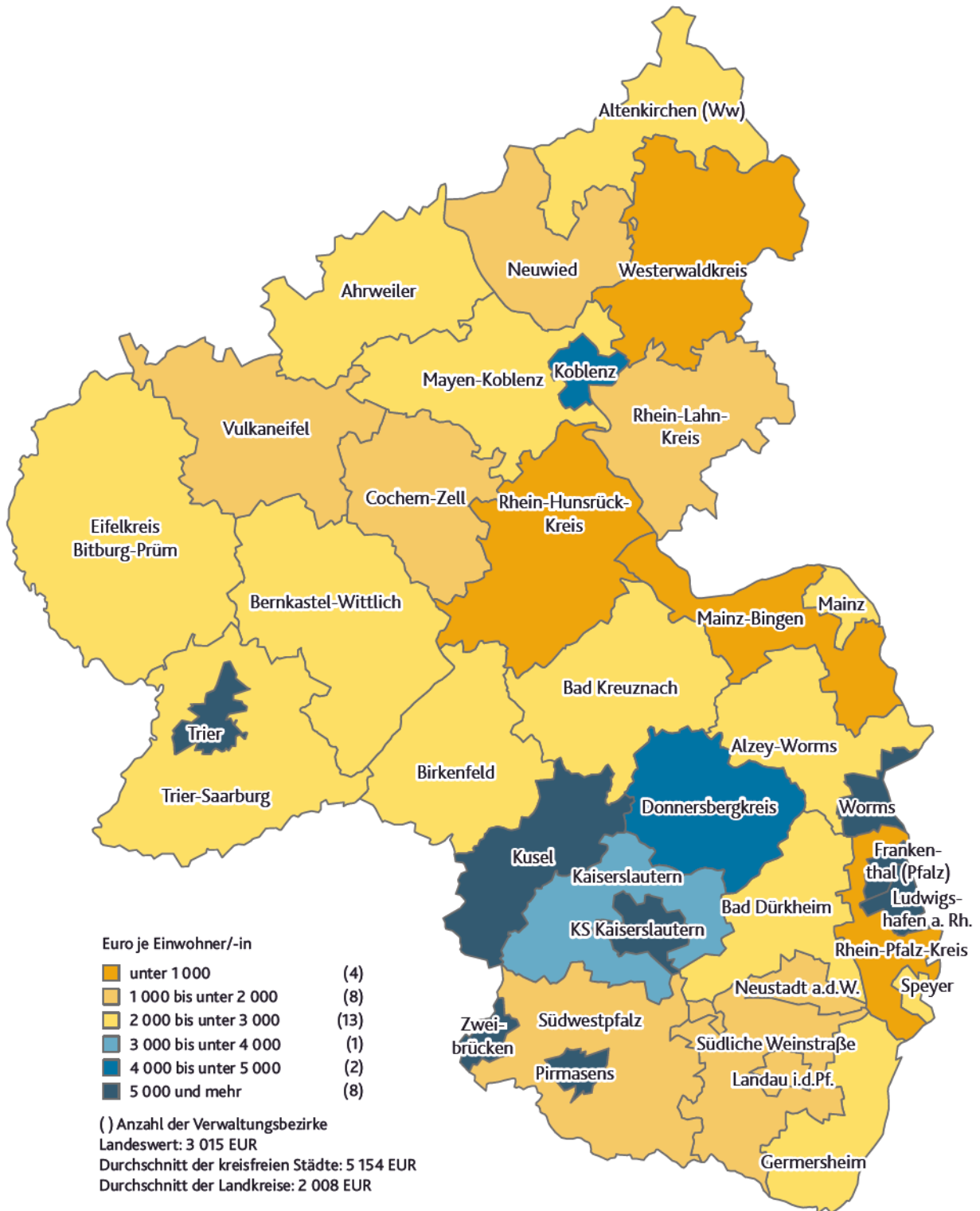
2 Verbandsgemeindebereich (VG-B): Verbandsgemeinde sowie zugehörige Ortsgemeinden inklusive Extrahaushalte.

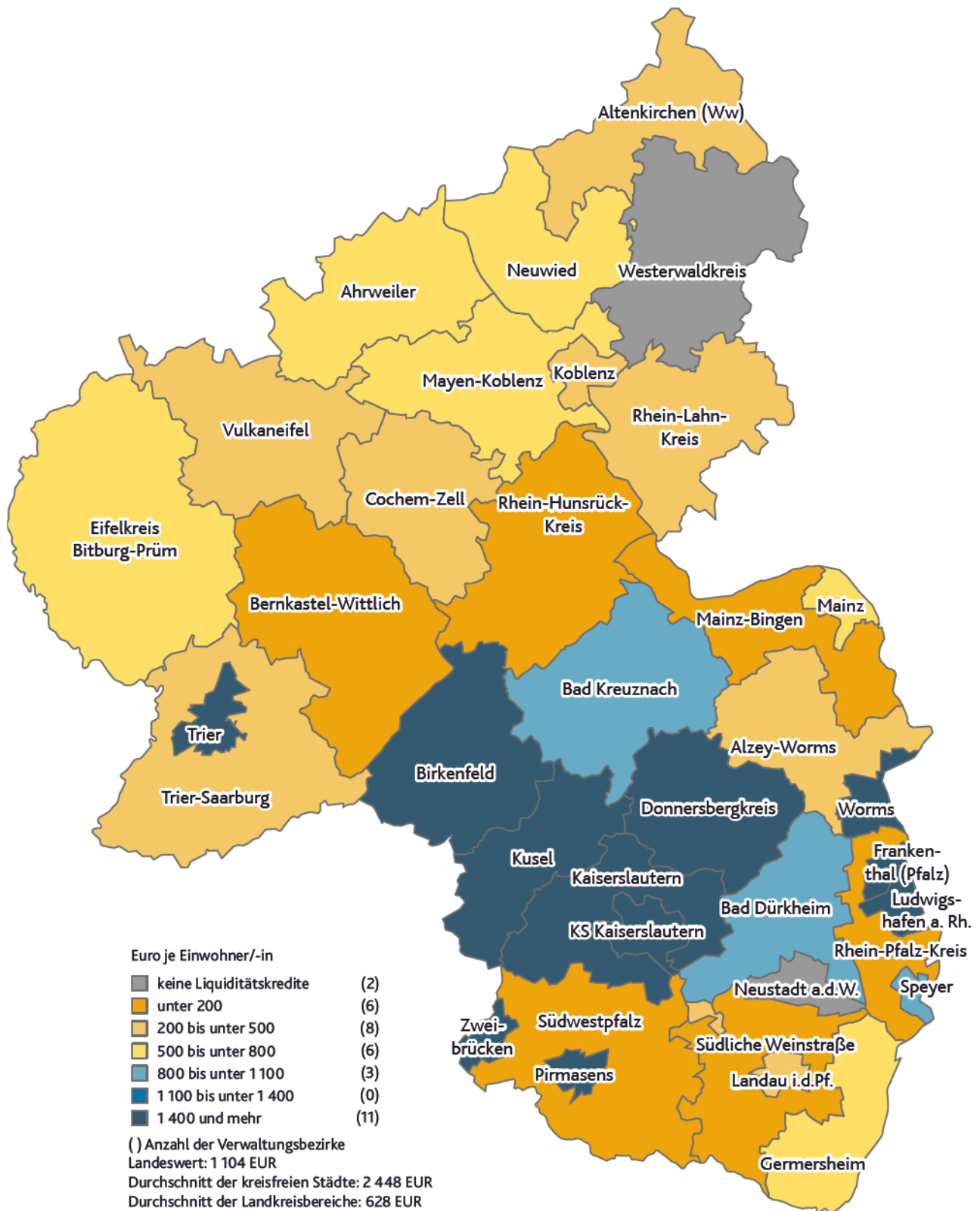
3 Schulden beim öffentlichen und nicht-öffentlichen Bereich (z.B. gegenüber Banken); Schulden innerhalb des öffentlichen Bereiches, wie beispielsweise zwischen einer Gemeinde und Verbandsgemeinde werden berücksichtigt.

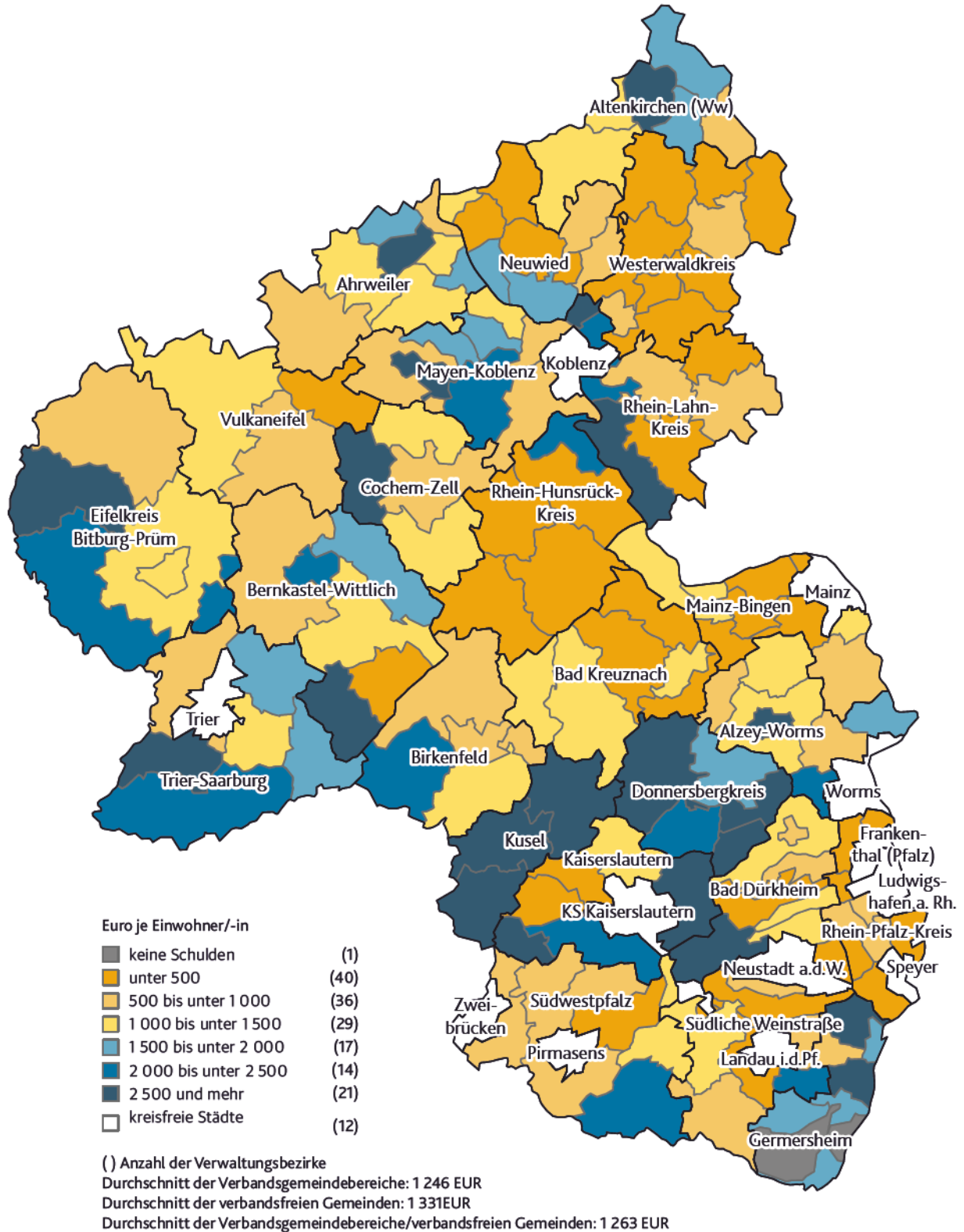
4 Die Schulden der Extrahaushalte und sonstigen FEUs werden nur dann zugeordnet, wenn sie unmittelbar zu 100 % nur einer einzelnen Kommune gehören.

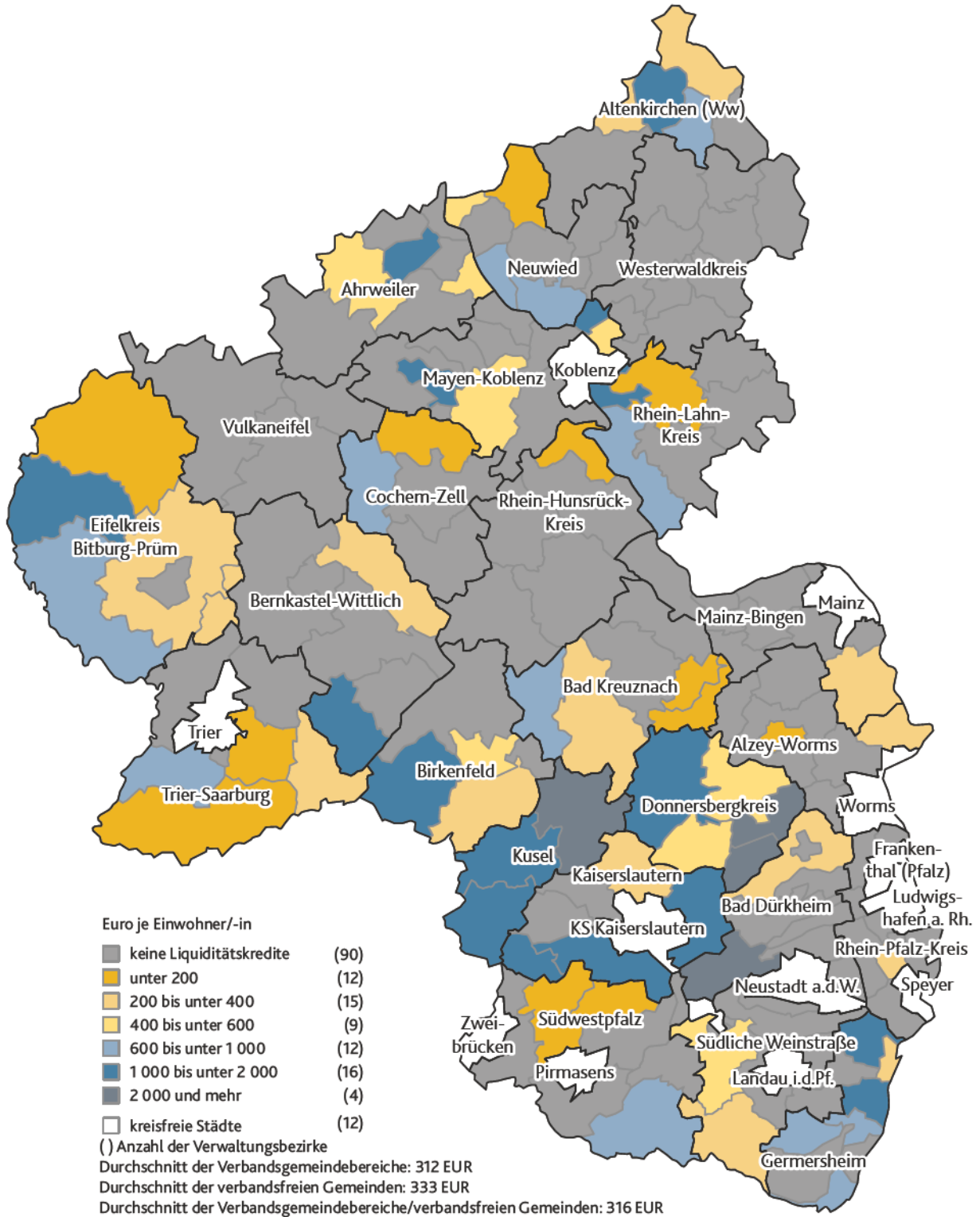
5 Die Schulden werden als Summe aus Liquiditätskrediten, Investitionskrediten und Wertpapierschulden des Kernhaushaltes sowie der Extrahaushalte ausgewiesen.

6 Schulden der sonstigen FEU, die jedoch von der Trägerkommune aufgenommen wurden. Siehe Vorwort 6.2.









Impressum

Herausgeber:
Statistisches Landesamt Rheinland-Pfalz
Mainzer Straße 14-16
56130 Bad Ems

Telefon: 02603 71-0
Telefax: 02603 71-3150

E-Mail: poststelle@statistik.rlp.de
Internet: www.statistik.rlp.de

Kostenfreier Download im Internet: <https://www.statistik.rlp.de/publikationen/berichte>

© Statistisches Landesamt Rheinland-Pfalz · Bad Ems · 2024

Vervielfältigung und Verbreitung, auch auszugsweise, mit Quellenangabe gestattet.