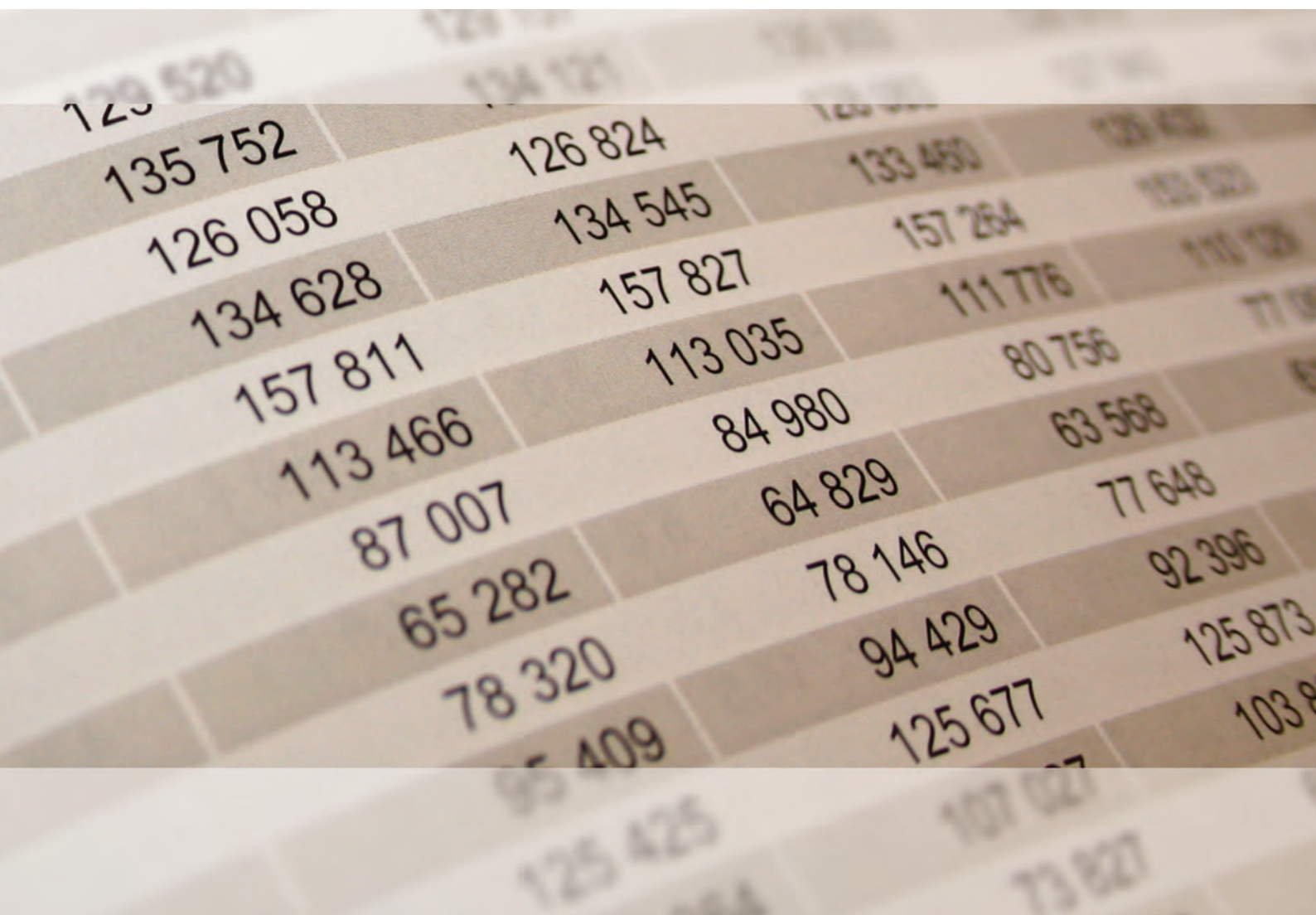




2024

STATISTISCHE BERICHTE



Die Umsätze und
ihre Besteuerung 2022 –
Vorankündigungen

Zeichenerklärungen

0	Zahl ungleich Null, Betrag jedoch kleiner als die Hälfte von 1 in der letzten ausgewiesenen Stelle
-	nichts vorhanden
.	Zahl unbekannt oder geheim
x	Nachweis nicht sinnvoll
...	Zahl fällt später an
/	keine Angabe, da Zahl nicht sicher genug
()	Aussagewert eingeschränkt, da Zahl statistisch unsicher
D	Durchschnitt
p	vorläufig
r	revidiert
s	geschätzt

Für die Abgrenzung von Größenklassen wird im Allgemeinen anstelle einer ausführlichen Beschreibung „50 bis unter 100“ die Darstellungsform „50 – 100“ verwendet.

Einzelwerte in Tabellen werden im Allgemeinen ohne Rücksicht auf die Endsumme gerundet.

Abkürzungen

a.n.g.	anderweitig nicht genannt
AO	Abgabenordnung
BGBI	Bundesgesetzblatt
BpO	Betriebsprüfungsordnung
BStatG	Gesetz über die Statistik für Bundeszwecke (Bundesstatistikgesetz)
StStatG	Gesetz über Steuerstatistiken
u.a.	und andere(s)
u.ä.	und ähnliche(s)
UStG	Umsatzsteuergesetz
UStZustV	Umsatzsteuerzuständigkeitsverordnung

Inhalt

	Seite
Informationen zur Statistik	4
Glossar	8
Gliederung des steuerbaren Umsatzes	11
Tabellen	
T 1 Umsatzsteuerpflichtige, deren Umsatz aus Lieferungen und Leistungen sowie Umsatzsteuer-Vorauszahlung 2012–2022 nach Umsatzgrößenklassen der Lieferungen und Leistungen	12
T 2 Umsatzsteuerpflichtige, deren Umsatz aus Lieferungen und Leistungen sowie Umsatzsteuer-Vorauszahlung 2018–2022 nach Wirtschaftsabschnitten/-abteilungen	13
T 3 Umsatzsteuerpflichtige und deren Umsatz aus Lieferungen und Leistungen 2018–2022 nach Verwaltungsbezirken	16
T 4 Umsatzsteuerpflichtige, deren steuerbarer Umsatz und Umsatzsteuer 2022 nach Umsatzgrößenklassen der Lieferungen und Leistungen	18
T 5 Umsatzsteuerpflichtige, deren steuerbarer Umsatz und Umsatzsteuer-Vorauszahlung 2022 nach Wirtschaftsabschnitten/-abteilungen	19
T 6 Umsatzsteuerpflichtige, deren Umsatz aus Lieferungen und Leistungen 2022 nach Wirtschaftsabschnitten/-abteilungen und Umsatzgrößenklassen	21
T 7 Umsatzsteuerpflichtige, deren Umsatz aus Lieferungen und Leistungen 2022 nach Wirtschaftsabschnitten/-abteilungen und Rechtsformen	25
T 8 Umsatzsteuerpflichtige, Umsatz aus deren Lieferungen und Leistungen 2022 nach Wirtschaftsabschnitten/-abteilungen und Besteuerung des Umsatzes	27
T 9 Umsatzsteuerpflichtige und deren steuerbarer Umsatz 2022 nach Wirtschaftszweigen	30
T 10 Umsatzsteuerpflichtige, deren steuerbarer Umsatz und Umsatzsteuer-Vorauszahlung 2022 nach Verwaltungsbezirken	52
T 11 Umsatzsteuerpflichtige, deren steuerbarer Umsatz 2022 nach Wirtschaftszweigen und Verwaltungsbezirken	53
Grafiken	
G 1 Umsatzsteuerpflichtige 2008–2022 nach Umsatzgrößenklassen der Lieferungen und Leistungen	76
G 2 Umsatz aus Lieferungen und Leistungen 2008–2022 nach Umsatzgrößenklassen der Lieferungen und Leistungen	76
G 3 Umsatz aus Lieferungen und Leistungen in Rheinland-Pfalz und in Deutschland 2008–2022	76
G 4 Umsatz aus Lieferungen und Leistungen 2012 und 2022 nach Verwaltungsbezirken	77
G 5 Umsatzsteuerpflichtige und deren Umsatz aus Lieferungen und Leistungen 2022 nach Umsatzgrößenklassen	77
G 6 Umsatzsteuerpflichtige und deren Umsatz aus Lieferungen und Leistungen 2022 nach Wirtschaftszweigen	78
G 7 Umsatzsteuerpflichtige und deren Umsatz aus Lieferungen und Leistungen 2022 nach Rechtsformen	78
Karten	
K 1 Umsatz aus Lieferungen und Leistungen 2022 in den Verwaltungsbezirken	79

Informationen zur Statistik

Ziel der Statistik

Die Steuerstatistiken dienen gemäß § 1 Abs. 1 StStatG der Beurteilung der Struktur und Wirkungsweise der betreffenden Steuern und ihrer wirtschaftlichen und sozialen Bedeutung. In der Gesetzesbegründung wird dazu folgendes ausgeführt: Da die Besteuerung unmittelbar in die wirtschaftlichen und sozialen Verhältnisse von Einzelpersonen und Unternehmen eingreift, muss die Steuerpolitik die Steuerbemessungsgrundlagen und die Belastungswirkungen der Steuern aufmerksam beobachten, um im Interesse der Allgemeinheit notwendige und zweckmäßige Entscheidungen treffen zu können. Wichtige Grundlage für diese Entscheidungen sind die Steuerstatistiken, die eine laufende Beobachtung der Steuerquellen erlauben und auf diese Weise als Beurteilungsmaßstab für Steueranpassungen oder -änderungen von großer Bedeutung sind. Darüber hinaus liefern die Steuerstatistiken wertvolle Angaben für die Erstellung Volkswirtschaftlicher Gesamtrechnungen, für die Wirtschafts- und Sozialpolitik sowie für wissenschaftliche Untersuchungen.

Die Umsatzsteuer ist, gemessen an ihrem Aufkommen, die wichtigste indirekte Steuer und die zweitwichtigste aller Steuerarten. Aus der Beobachtung der steuerbaren Umsätze ergeben sich wertvolle Informationen für die Haushaltsplanungen und Steuerschätzungen des Bundes und der Länder. Entsprechendes gilt auch für die Europäische Union, die einen Teil ihrer Mittel aus dem nationalen Umsatzsteueraufkommen erhält. Die Umsatzsteuerstatistik (Vorankündigungen) ist nicht allein ein Instrument der Fiskal- und Steuerpolitik, sie dient darüber hinaus auch der allgemeinen Wirtschaftsbeobachtung. Mit ihren Angaben über die Entwicklung der Umsätze in allen Bereichen der Volkswirtschaft liefert sie Informationen, die in dieser Vollständigkeit in keiner anderen Bundesstatistik enthalten sind. Die Ergebnisse der Umsatzsteuerstatistik (Vorankündigungen) sind eine wichtige Datenbasis für die Erstellung der Volkswirtschaftlichen Gesamtrechnungen. Große Bedeutung hat die Umsatzsteuerstatistik (Vorankündigungen) weiterhin für die Abführung von Haushaltsmitteln an die Europäische Union. Da für die Bemessung der EU-Mittel einerseits die Umsatzsteuerstatistik (Vorankündigungen) selbst (Mehrwertsteuer-Eigenmittel der EU) und andererseits das Bruttoinlandsprodukt (Bruttoinlandsprodukt-Eigenmittel der EU) herangezogen werden, ist diese Statistik für die sorgfältige Berechnung von großem Wert.

Rechtsgrundlagen

Die Rechtsgrundlage der Bundesstatistik über die Umsatzsteuer-Vorankündigungen – kurz: Umsatzsteuerstatistik (Vorankündigungen) – ist das Gesetz über Steuerstatistiken (StStatG) vom 11. Oktober 1995 (BGBl. I S. 1250, 1409) einschließlich der in der nachfolgenden Zeit hierzu ergangenen Änderungen. Die übergeordnete Rechtsgrundlage sämtlicher Bundesstatistiken bildet das Gesetz über die Statistik für Bundeszwecke (Bundesstatistikgesetz - BStatG) in der Fassung der Bekanntmachung vom 20. Oktober 2016 (BGBl. I S. 2394) einschließlich der in der nachfolgenden Zeit hierzu ergangenen und für das jeweilige Statistikjahr maßgebenden Änderungen.

Die Umsatzbesteuerung im Berichtsjahr basiert auf dem Umsatzsteuergesetz (UStG) in der Fassung der Bekanntmachung vom 21. Februar 2005 (BGBl. I S. 386) einschließlich der in der nachfolgenden Zeit hierzu ergangenen und für das Statistikjahr maßgebenden Änderungen. Das UStG wird konkretisiert durch die Umsatzsteuer-Durchführungsverordnung (UStDV) und den Umsatzsteuer-Anwendungserlass in den jeweils für das Statistikjahr maßgebenden Versionen.

Erhebungsumfang

Die Umsatzsteuerstatistik (Vorankündigungen) ist eine Vollerhebung und eine Sekundärerhebung. Die Daten für die Statistik werden einmal jährlich von den Rechenzentren der Landesfinanzbehörden für jeden Steuerpflichtigen aus Daten des automatisierten Umsatzsteuer-Vorankündigungs- und Vorauszahlungsverfahrens sowie aus Daten des Grundinformationsdienstes der Finanzverwaltung zusammengestellt und an das zuständige Statistische Landesamt geliefert.

Erhebungseinheit ist das umsatzsteuerpflichtige Unternehmen, das zur Umsatzsteuer-Vorankündigung verpflichtet ist. In die Umsatzsteuerstatistik (Vorankündigungen) sind gemäß § 2 Abs. 1 Nr. 1 StStatG alle Steuerpflichtigen einzubeziehen, die zur Abgabe von Umsatzsteuer-Vorankündigungen verpflichtet sind. Als allgemeine Erfassungsgrenze wird hierbei die Umsatzgrenze für Kleinunternehmer entsprechend § 19 Absatz 1 UStG zugrunde gelegt. Bis zum Berichtsjahr 2019 lag diese bei 17 500 Euro und wurde mit dem Erlass des dritten Bürokratieentlastungsgesetzes mit Wirkung vom 1. Januar 2020 auf 22 000 Euro angehoben. Erfasst werden daher ab 2020 nur noch Steuerpflichtige mit jährlichen Lieferungen und Leistungen von über 22 000 Euro. In der Statistik nicht erfasst sind somit:

- Kleinunternehmer gemäß § 19 UStG, d. h. Unternehmer, deren Jahresumsatz zzgl. der darauf entfallenden Steuer im vorangegangenen Jahr 22 000 Euro nicht überstiegen hat und im laufenden Jahr 50.000 Euro voraussichtlich nicht übersteigen wird, sofern sie nicht von der Regelung des § 19 Abs. 2 UStG Gebrauch gemacht haben,

- sog. Jahreszahler, d. h. Unternehmer, deren Steuer für das vorangegangene Kalenderjahr weniger als 1.000 Euro betragen hat und die infolgedessen vom Finanzamt von der Verpflichtung zur Abgabe von Voranmeldungen und der Entrichtung von Vorauszahlungen befreit wurden,
- Steuerpflichtige mit hohen steuerbaren, aber niedrigen darin enthaltenen steuerpflichtigen Umsätzen (z. B. Angehörige freier Berufe im Bereich der Humanmedizin).

Änderungen oder zusätzliche Angaben, die sich aus den zum Teil sehr viel später vorliegenden Jahreserklärungen ergeben, werden in der Umsatzsteuerstatistik (Voranmeldungen) nicht berücksichtigt.

Erhebungsmerkmale

Für die Umsatzsteuerstatistik (Voranmeldungen) werden gemäß § 2 Abs. 1 Nr. 1 StStatG folgende Erhebungsmerkmale erfasst:

- Steuerbare Umsätze (ohne Einfuhrumsätze), Umsatzsteuer, Vorsteuer mit den im Besteuerungsverfahren festgestellten Angaben;
- Sitz (Gemeinde), Rechtsform, Organschaft, Wirtschaftszweig, Beginn und Ende der Steuerpflicht, Besteuerungsform, Vorauszahlungszeitraum.

Nähere Erläuterungen dazu finden sich im Glossar.

Berichtszeitraum/Periodizität

Berichtszeitraum ist der 1. Januar bis 31. Dezember des Berichtsjahres. Die Umsatzsteuerstatistik (Voranmeldungen) wird jährlich erstellt.

Regionale Gliederung der Ergebnisse

Die Ergebnisse der Umsatzsteuerstatistik (Voranmeldungen) stehen bis hin zur Gemeindeebene zur Verfügung. Die regionale Zuordnung erfolgt nach dem amtlichen Gemeindeschlüssel aus dem Grundinformationsdienst der Finanzverwaltung. Als Gebietsstand wird der 31.12. des entsprechenden Erhebungsjahres zugrunde gelegt.

Vergleichbarkeit der Ergebnisse

Räumliche Vergleichbarkeit

Beim räumlichen Vergleich der Ergebnisse der Umsatzsteuerstatistik (Voranmeldungen) sind die folgenden Aspekte zu berücksichtigen:

Die regionale Zuordnung von Unternehmen mit Sitz im Inland erfolgt nach dem Sitz der Geschäftsleitung. Dies hat Konsequenzen insbesondere für Unternehmen mit mehreren Betriebsstätten im Sinne von § 12 AO sowie für Unternehmen einer Organschaft im Sinne des § 2 Abs. 2 Nr. 2 UStG. Unternehmen mit mehreren Betriebsstätten werden vollständig am Sitz der Geschäftsleitung nachgewiesen. Unternehmen eines Organkreises werden vollständig am Sitz des Organträgers nachgewiesen. Hintergrund: Für die Umsatzsteuer ist gemäß § 21 Abs. 1 Satz 1 AO das Finanzamt zuständig, von dessen Bezirk aus der Unternehmer sein Unternehmen im Geltungsbereich des Gesetzes ganz oder vorwiegend betreibt.

Die regionale Zuordnung von Unternehmen mit Sitz in Belgien erfolgt für die in Deutschland getätigten Umsätze zu der Stadt Trier, die Zuordnung von Unternehmen mit Sitz in Bulgarien zu der Stadt Neuwied. Hintergrund: Das Bundesministerium der Finanzen kann gemäß § 21 Abs. 1 Satz 2 AO zur Sicherstellung der Besteuerung durch Rechtsverordnung mit Zustimmung des Bundesrates für Unternehmer, die Wohnsitz, Sitz oder Geschäftsleitung außerhalb des Geltungsbereiches der AO haben, die örtliche Zuständigkeit einer Finanzbehörde für den Geltungsbereich der AO übertragen. Von dieser Möglichkeit wurde durch Beschluss der Umsatzsteuerzuständigkeitsverordnung (UStZustV) Gebrauch gemacht. Demnach ist das Finanzamt Trier zentral für die Besteuerung der Umsätze der im Königreich Belgien und das Finanzamt Neuwied für die in der Republik Bulgarien ansässigen Unternehmer zuständig.

Zeitliche Vergleichbarkeit

Bei einem zeitlichen Vergleich der Ergebnisse der Umsatzsteuerstatistik (Voranmeldungen) sind die folgenden Aspekte zu würdigen:

Zwischenzeitlich erfolgte Änderungen im Umsatzsteuerrecht, die Auswirkungen sowohl auf die Anzahl der Unternehmen als auch die Höhe der Umsätze bis hin zur Umsatzsteuer haben können, haben Einfluss auf die zeitliche Entwicklung der Ergebnisse der Statistik.

Zur Bewältigung der wirtschaftlichen Folgen der Corona-Pandemie wurde durch das erste und dritte Corona-Steuerhilfegesetz der Steuersatz für Restaurant- und Verpflegungsdienstleistungen (mit Ausnahme der Abgabe von Getränken) zunächst vom 1. Juli 2020 bis 31. Dezember 2022 von 19 auf 7 Prozent ermäßigt. Mit dem Zweiten Corona-Steuerhilfegesetz wurden zudem der allgemeine und ermäßigte Steuersatz befristet für die zweite Jahreshälfte 2020 von 19 auf 16 Prozent bzw. von 7 auf 5 Prozent abgesenkt; mithin hat die vorgenannte Ermäßigung für den Gastronomiebereich für diesen Zeitraum eine weitere Absenkung auf 5 Prozent erfahren.

Des Weiteren wurde durch das Gesetz zur temporären Senkung des Umsatzsteuersatzes auf Gaslieferungen über das Erdgasnetz sowohl für die Lieferung von Gas über das Erdgasnetz als auch für die Lieferung von Wärme über ein Wärmenetz der ermäßigte Steuersatz von 7 Prozent für den Zeitraum vom 1. Oktober 2022 bis zum 31. März 2024 für anwendbar erklärt.

Änderungen der verschiedenen Klassifikationen (s. u.), z. B. bei der Klassifikation der Wirtschaftszweige, erschweren die zeitliche Vergleichbarkeit der Ergebnisse einer Statistik und damit auch der Umsatzsteuerstatistik (Vorankündigungen). Eine Revision der Klassifikation der Wirtschaftszweige und der daraus abgeleiteten Gewerbekennzahlen wurde zuletzt in den Jahren 1994 (Einführung der WZ 1993), 2002 (Einführung der WZ 2003) und 2009 (Einführung der WZ 2008) für die Umsatzsteuerstatistik (Vorankündigungen) übernommen. Hierbei sind nicht alle Positionen uneingeschränkt über einen Klassifikationswechsel hinweg vergleichbar.

Ab dem Berichtsjahr 2021 werden die steuerfreien Lieferungen und Leistungen ohne Vorsteuerabzug von Banken und Versicherungen nicht länger im Zuge der statistischen Aufbereitung gelöscht. Hierdurch ergibt sich in den WZ-Abteilungen 64 bis 66 ein Anstieg der Gesamtumsätze gegenüber dem Vorjahr. Aufgrund der lange Zeit mangelnden Qualität der Daten zu steuerfreien Lieferungen und Leistungen ohne Vorsteuerabzug in den genannten WZ wurden diese bei der Ermittlung des Gesamtumsatzes bisher nicht berücksichtigt

Klassifikationen

Wirtschaftszweige

Grundlage für die Darstellung der Ergebnisse der Umsatzsteuerstatistik (Vorankündigungen) 2022 nach Wirtschaftszweigen bildet das Verzeichnis der Wirtschaftszweige/GKZ 2012 der Finanzverwaltung mit Stand vom 01. Mai 2012, das im Bundessteuerblatt I veröffentlicht ist. Dieses Verzeichnis basiert auf der Klassifikation der Wirtschaftszweige 2008 des Statistischen Bundesamtes. Dieses wiederum ist abgeleitet aus einer nationalen Fassung der N.A.C.E (Nomenclature générale des activités économiques dans les Communautés Européennes) Rev. 2, die den Regeln der Verordnung (EG) Nr. 1893/2006 entspricht. In den EU-Mitgliedsstaaten erhobene Statistiken, die eine Klassifikation nach Wirtschaftszweigen beinhalten, müssen gemäß der N.A.C.E oder einer von ihr abgeleiteten einzelstaatlichen Klassifikation erstellt werden.

Die GKZ (Gewerbekennzahl) ist eine leicht modifizierte Form des Wirtschaftszweigs. Die Abweichungen bestehen teilweise in einer Verkürzung, Ausweitung oder Löschung der WZ. Die GKZ wird von der Finanzverwaltung zur Einordnung der Unternehmen in Größenklassen gemäß § 3 BpO 2000 benötigt. Sie ist im Grundinformationsdienst der Finanzverwaltung gespeichert.

Erzielt ein Unternehmen Umsätze in verschiedenen Wirtschaftszweigen, so wird der Gesamtumsatz entsprechend dem Schwerpunkt der wirtschaftlichen Tätigkeit nur in einem Wirtschaftszweig nachgewiesen. Die Festlegung des wirtschaftlichen Schwerpunktes begegnet dabei insoweit besonderen Schwierigkeiten, als nähere Angaben über den Umfang der Funktionen, die von Unternehmen mit einem differenzierten Produktions- oder Dienstleistungsprogramm wahrgenommen werden, aus den Unterlagen der Finanzverwaltung nicht unmittelbar hervorgehen, sondern in der Regel nur bei den periodisch durchzuführenden Betriebsprüfungen gewonnen werden können, die dann eine neue wirtschaftssystematische Zuordnung des Unternehmens herbeiführen können. Durch einen Abgleich mit dem Unternehmensregister, das aufgrund von Primärerhebungen detaillierte Kenntnisse über die wirtschaftliche Tätigkeit von Unternehmen erfasst, ist für die Umsatzsteuerstatistik (Vorankündigungen) eine genauere und auch aktuellere wirtschaftssystematische Zuordnung möglich.

Rechtsformen

Mit dem Berichtsjahr 2020 wurde die Rechtsformgruppe der „Betriebe gewerblicher Art von Körperschaften des öffentlichen Rechts“ aufgelöst. Die betreffenden Rechtsformen gehen in der Rechtsformgruppe der „Körperschaften des öffentlichen Rechts“ auf.

Bei der Darstellung der Ergebnisse nach Rechtsformen wird unterschieden zwischen:

- Einzelunternehmen:
Dazu zählen unter anderem Land- und Forstwirte, Angehörige der freien Berufe.
- Personengesellschaften:
Das sind beispielsweise Offene Handelsgesellschaften (OHG), Gesellschaften des bürgerlichen Rechts (GbR).
- Kapitalgesellschaften:
Darunter fallen unter anderem Aktiengesellschaften (AG) und Gesellschaften mit beschränkter Haftung (GmbH).
- Sonstige Rechtsformen:
Hierzu gehören Erwerbs- und Wirtschaftsgenossenschaften, wie beispielsweise Kreditgenossenschaften, Körperschaften des öffentlichen Rechts wie deren Betriebe gewerblicher Art sowie Staatsbanken und Sparkassen, und ausländische Rechtsformen.

Größenklassen des Umsatzes

Die Einordnung der Unternehmen im Rahmen der Statistik erfolgt zudem nach der Höhe der Umsätze aus Lieferungen und Leistungen.

Die Ergebnisse werden nach detaillierten, mit zunehmenden Umsätzen breiter werdenden Umsatzgrößenklassen aufbereitet. Im Einzelnen liegen der Umsatzsteuerstatistik (Voranmeldungen) folgende Umsatzgrößenklassen zu Grunde, die bei der Veröffentlichung aus Raum- und Geheimhaltungsgründen jedoch vielfach zusammengefasst werden müssen:

22.001	bis unter	50 000 EUR
50 000	bis unter	100 000 EUR
100 000	bis unter	250 000 EUR
250 000	bis unter	500 000 EUR
500 000	bis unter	1 Mill. EUR
1 Mill.	bis unter	2 Mill. EUR
2 Mill.	bis unter	5 Mill. EUR
5 Mill.	bis unter	10 Mill. EUR
10 Mill.	bis unter	25 Mill. EUR
25 Mill.	bis unter	50 Mill. EUR
50 Mill.	bis unter	100 Mill. EUR
100 Mill.	bis unter	250 Mill. EUR
250 Mill.	bis unter	500 Mill. EUR
500 Mill.	bis unter	1 Mrd. EUR
1 Mrd.	und mehr	

Neben der hier aufgezeigten Einteilung werden die Ergebnisse bisweilen auf vier Umsatzgrößenklassen¹ verdichtet:

- Kleinunternehmen (bis unter 2 Mill. EUR)
- Kleine Unternehmen (2 Mill. bis unter 10 Mill. EUR)
- Mittlere Unternehmen (10 Mill. bis unter 50 Mill. EUR)
- Große Unternehmen (50 Mill. EUR und mehr)

Weitergehende Informationen

In dieser Veröffentlichung werden sowohl aus Geheimhaltungsgründen als auch aus Platzgründen die Ergebnisse nicht in allen Tabellen in der vollen Tiefengliederung der Wirtschaftssystematik ausgewiesen. Für nicht dargestellte Branchen können, soweit es die Geheimhaltungsvorschriften erlauben, Ergebnisse auf Wunsch zur Verfügung gestellt bzw. über das Landesinformationssystem abgerufen werden.

¹ Diese sind den Größenklassen aus der Empfehlung 2003/361/EG der Europäischen Kommission vom 6. Mai 2003, betreffend die Definitionen der Kleinunternehmen sowie der kleineren und mittleren Unternehmen (vgl. ABL L124 vom 20. Mai 2003, S. 36-41), angenähert.

Glossar

Innergemeinschaftlicher Erwerb

Ein innergemeinschaftlicher Erwerb im Inland gegen Entgelt gemäß § 1a UStG liegt vor, wenn die folgenden Voraussetzungen kumulativ erfüllt sind:

1. Ein Gegenstand gelangt bei einer Lieferung an den Abnehmer (Erwerber) aus dem Gebiet eines Mitgliedstaates in das Gebiet eines anderen Mitgliedstaates oder aus dem übrigen Gemeinschaftsgebiet in die in § 1 Abs. 3 UStG bezeichneten Gebiete, auch wenn der Lieferer den Gegenstand in das Gemeinschaftsgebiet eingeführt hat.
2. Der Erwerber ist ein Unternehmer, der den Gegenstand für sein Unternehmen erwirbt, oder eine juristische Person, die nicht Unternehmer ist oder die den Gegenstand nicht für ihr Unternehmen erwirbt.
3. Die Lieferung an den Erwerber wird durch einen Unternehmer gegen Entgelt im Rahmen seines Unternehmens ausgeführt und ist nach dem Recht des Mitgliedstaates, der für die Besteuerung des Lieferers zuständig ist, nicht auf Grund der Sonderregelung für Kleinunternehmer steuerfrei.

Der innergemeinschaftliche Erwerb im Inland gegen Entgelt gehört nach § 1 Abs. 1 Nr. 5 UStG zu den steuerbaren Umsätzen. Lieferungen unter Unternehmern werden somit grundsätzlich im Staat des Erwerbers versteuert. Dieses Prinzip gilt einheitlich in der Europäischen Union.

Lieferungen und Leistungen

Die Lieferungen und Leistungen bezeichnen in der amtlichen Statistik die Summe der Umsätze aus steuerpflichtigen Lieferungen und sonstigen Leistungen. Lieferungen eines Unternehmers sind gemäß § 3 Abs. 1 UStG Leistungen, durch die der Unternehmer oder in seinem Auftrag ein Dritter den Abnehmer oder in dessen Auftrag einen Dritten befähigt, im eigenen Namen über einen Gegenstand zu verfügen. Sonstige Leistungen sind gemäß § 3 Abs. 9 UStG Leistungen, die keine Lieferungen sind. Sie können auch in einem Unterlassen oder einem Dulden einer Handlung oder eines Zustands bestehen. Sonstige Leistungen sind insbesondere Dienstleistungen, Gebrauchs- und Nutzungsüberlassungen (z. B. Vermietungen, Verpachtungen, Darlehensgewährungen, Einräumung von Nießbrauchrechten, Einräumung, Übertragung und Wahrnehmung von Patenten, Urheberrechten, Markenzeichenrechten und ähnlichen Rechten) und Reiseleistungen nach § 25 Abs. 1 UStG.

Steuerbare Umsätze

Umsätze sind entweder steuerbar oder nicht-steuerbar. Steuerbare Umsätze sind gemäß § 1 Abs. 1 UStG

- die Lieferungen und sonstigen Leistungen, die ein Unternehmer im Inland gegen Entgelt im Rahmen seines Unternehmens ausführt (§ 1 Abs. 1 Nr. 1 UStG);
- die Einfuhr von Gegenständen im Inland oder in den österreichischen Gebieten Jungholz und Mittelberg (Einfuhrumsatzsteuer) (§ 1 Abs. 1 Nr. 4 UStG);
- der innergemeinschaftliche Erwerb im Inland gegen Entgelt (§ 1 Abs. 1 Nr. 5 UStG).

Steuerbare Umsätze unterliegen der Umsatzsteuer.

Nicht-steuerbare Umsätze sind dementsprechend alle Umsätze, die nicht unter die Umsätze des § 1 Abs. 1 UStG fallen. Dies sind z. B. Verkäufe durch Privatpersonen, private Verkäufe durch einen Unternehmer, Schenkungen durch einen Unternehmer, Leistungen eines inländischen Unternehmers im Ausland sowie Forderungen, die nicht mit einer Gegenleistung in Verbindung stehen. Nicht-steuerbare Umsätze unterliegen nicht der Umsatzsteuer.

Steuerfreie Umsätze

Steuerbare Umsätze sind entweder steuerpflichtig oder steuerfrei. Steuerfreie Umsätze sind steuerbare Umsätze, für die aufgrund besonderer Bestimmungen des UStG keine Umsatzsteuer zu entrichten ist. Die Steuerbefreiungen sind u. a. in § 4 ff. UStG geregelt. Die steuerfreien Umsätze werden unterschieden in steuerfreie Umsätze ohne Vorsteuerabzug und steuerfreie Umsätze mit Vorsteuerabzug.

- Steuerfreie Umsätze ohne Vorsteuerabzug:
Steuerfreie Umsätze ohne Vorsteuerabzug sind gemäß § 15 Abs. 2 Satz 1 Nr. 1 UStG der Regelfall. Bei ihnen ist nur die eigene Wertschöpfung von der Umsatzsteuer entlastet. Die auf den vorherigen Wirtschaftsstufen angefallene Um-

satzsteuer bleibt erhalten. Es liegt eine sog. unechte Steuerbefreiung vor. Zu den steuerfreien Umsätzen ohne Vorsteuerabzug zählen vor allem die Umsätze gemäß § 4 Nrn. 8 - 28 UStG, z. B. Geld-, Kapital- und Kreditumsätze (§ 4 Nr. 8 UStG), Versicherungsumsätze (§ 4 Nr. 10 UStG) und Umsätze der Heilberufe (§ 4 Nr. 14 UStG).

- **Steuerfreie Umsätze mit Vorsteuerabzug:**
Steuerfreie Umsätze mit Vorsteuerabzug sind in den in § 15 Abs. 3 UStG aufgezählten Ausnahmen gegeben. Dies sind z. B. die Steuerbefreiungen nach § 4 Nr. 1 bis 7 UStG, § 25 Abs. 2 UStG und § 26 Abs. 5 UStG. Bei ihnen liegt eine vollständige Entlastung von der Umsatzsteuer vor, eine sog. echte Steuerbefreiung. Zu den steuerfreien Umsätzen mit Vorsteuerabzug gehören insbesondere die Ausfuhrlieferungen gemäß § 6 UStG und die Lohnveredelungen an Gegenständen der Ausfuhr gemäß § 7 UStG (§ 4 Nr. 1 UStG) und die Umsätze für die Seeschifffahrt und die Luftfahrt gemäß § 8 UStG (§ 4 Nr. 2 UStG).

Steuerpflichtige

Umsatzsteuerpflichtige sind Unternehmer im Sinne des § 2 Abs. 1 UStG. Danach ist Unternehmer, wer eine gewerbliche oder berufliche Tätigkeit selbständig ausübt. Das Unternehmen umfasst die gesamte gewerbliche oder berufliche Tätigkeit des Unternehmens. Gewerblich oder beruflich ist jede nachhaltige Tätigkeit zur Erzielung von Einnahmen, auch wenn die Gewinnabsicht fehlt oder eine Personenvereinigung nur ihren Mitgliedern gegenüber tätig wird.

Durch Art. 12 des Steueränderungsgesetzes vom 02.11.2015 (BGBl. I S. 1834) wurden die Regelungen zur Unternehmer-eigenschaft von juristischen Personen des öffentlichen Rechts neu gefasst. Demnach gelten juristische Personen des öffentlichen Rechts ab dem 01.01.2017 nicht als Unternehmer im Sinne des § 2 UStG, soweit sie Tätigkeiten ausüben, die ihnen im Rahmen der öffentlichen Gewalt obliegen, auch wenn sie im Zusammenhang mit diesen Tätigkeiten Zölle, Gebühren, Beiträge oder sonstige Abgaben erheben. Dies gilt allerdings nicht, sofern eine Behandlung als Nichtunternehmer zu größeren Wettbewerbsverzerrungen führen würde. Nach § 27 Abs. 22 Satz 3 UStG konnte die juristischen Personen des öffentlichen Rechts dem Finanzamt gegenüber jedoch einmalig erklären, dass sie die vorherige Regelung des weggefallenen § 2 Abs. 3 UStG in der am 31.12.2015 geltenden Fassung für sämtliche nach dem 31.12.2016 und vor dem 01.01.2021 ausgeführte Leistungen weiterhin anwendet.

Steuerpflichtige Umsätze

Steuerpflichtige Umsätze sind alle steuerbaren Umsätze, die keine steuerfreien Umsätze sind. Nach dem Steuersatz werden steuerpflichtige Umsätze zum allgemeinen Steuersatz von 19 Prozent, steuerpflichtige Umsätze zum ermäßigten Steuersatz von 7 Prozent, steuerpflichtige Umsätze zu anderen Steuersätzen und steuerpflichtige Umsätze nach § 24 UStG unterschieden.

- **Steuerpflichtige Umsätze zum allgemeinen Steuersatz (Regelsteuersatz) gemäß § 12 Abs. 1 UStG:**
Der allgemeine Steuersatz beträgt für jeden steuerpflichtigen Umsatz 19 Prozent der Bemessungsgrundlage. Er kommt stets zur Anwendung, wenn keine der nachfolgenden Ausnahmen zutrifft.
- **Steuerpflichtige Umsätze zum ermäßigten Steuersatz gemäß § 12 Abs. 2 UStG:**
Der ermäßigte Steuersatz beträgt 7 Prozent der Bemessungsgrundlage. Er gilt u.a. für die Lieferungen, die Einfuhr und den innergemeinschaftlichen Erwerb der in der Anlage 2 zum Umsatzsteuergesetz aufgeführten Gegenstände. Dazu zählen insbesondere Gegenstände des Grundbedarfs, z. B. land- und forstwirtschaftliche Erzeugnisse, Lebensmittel, Waren des Buchhandels, Erzeugnisse des graphischen Gewerbes und bestimmte Hilfsmittel für Kranke. Zur Bewältigung der wirtschaftlichen Folgen der Corona-Pandemie wurde durch das erste und dritte Corona-Steuerhilfegesetz der Steuersatz für Restaurant- und Verpflegungsdienstleistungen (mit Ausnahme der Abgabe von Getränken) vom 1. Juli 2020 bis 31. Dezember 2022 von 19 auf 7 Prozent ermäßigt. Des Weiteren wurde durch das Gesetz zur temporären Senkung des Umsatzsteuersatzes auf Gaslieferungen über das Erdgasnetz sowohl für die Lieferung von Gas über das Erdgasnetz als auch für die Lieferung von Wärme über ein Wärmenetz der ermäßigte Steuersatz von 7 Prozent für den Zeitraum vom 1. Oktober 2022 bis zum 31. März 2024 für anwendbar erklärt.
- **Steuerpflichtige Umsätze zu anderen Steuersätzen:**
Steuerpflichtige Umsätze zu anderen Steuersätzen sind Umsätze, die nicht mit einem der aktuell gültigen Steuersätze versteuert wurden. Hierunter fallen die folgenden Umsätze:
 - Umsätze, für die sich gemäß § 17 UStG nachträglich die Bemessungsgrundlage geändert hat und für die deshalb die Umsatzsteuer zu korrigieren ist
 - Umsätze, für die die Steuer nach § 20 UStG aufgrund besonderer Genehmigung nach vereinnahmten Entgelten berechnet wird, und für die es dadurch zu einer Verschiebung des Besteuerungszeitpunktes gekommen ist.

- Mit dem Zweiten Corona-Steuerhilfegesetz wurden zudem der allgemeine und ermäßigte Steuersatz befristet für die zweite Jahreshälfte 2020 von 19 auf 16 Prozent bzw. von 7 auf 5 Prozent abgesenkt. Die Umsätze zu diesen reduzierten Steuersätzen wurden in der Position „Steuerpflichtige Lieferungen und Leistungen zu anderen Steuersätzen“ erfasst.
- Steuerpflichtige Umsätze land- und forstwirtschaftlicher Betriebe zu Durchschnittssätzen nach § 24 UStG:
- Steuerpflichtige Umsätze zu Durchschnittssätzen nach § 24 UStG liegen vor, wenn der Gesamtumsatz des Unternehmers gemäß § 19 Abs. 3 UStG im vorangegangenen Kalenderjahr nicht mehr als 600 000 Euro betragen und wenn die Umsätze im Rahmen eines land- und forstwirtschaftlichen Betriebs ausgeführt wurden. Die Steuersätze betragen:
 - 5,5 Prozent für die Lieferung forstwirtschaftlicher Erzeugnisse, ausgenommen Sägewerkserzeugnisse
 - 19 Prozent für die Lieferung der in der Anlage 2 nicht aufgeführten Sägewerkserzeugnisse und die Lieferung von Getränken und alkoholischen Flüssigkeiten sowie für sonstige Leistungen, soweit in der Anlage 2 nicht aufgeführte Getränke abgegeben werden
 - 10,7 Prozent für die übrigen Umsätze im Sinne des § 1 Abs. 1 Nr. 1 UStG.

Umsatzsteuer vor Abzug der Vorsteuer

Die auf einen steuerpflichtigen Umsatz entfallende Steuer errechnet sich durch Multiplikation der Bemessungsgrundlage mit dem Steuersatz. Bemessungsgrundlage für Lieferungen, sonstige Leistungen und innergemeinschaftliche Erwerbe ist gemäß § 10 UStG das Entgelt. Bemessungsgrundlage für die Einfuhr ist gemäß § 11 UStG der Wert des eingeführten Gegenstands nach den jeweiligen Vorschriften über den Zollwert.

Die Umsatzsteuer vor Abzug der Vorsteuer wird in der vorliegenden Publikation ohne die Umsatzsteuer ausgewiesen, für die der Leistungsempfänger die Steuer nach § 13b UStG schuldet. Grundsätzlich ist gemäß § 13a UStG der Unternehmer, d. h. der Leistungserbringer, auch der Steuerschuldner. Die Steuerschuldnerschaft geht bei bestimmten Leistungen jedoch gemäß § 13b Abs. 5 UStG auf den Leistungsempfänger über (sog. Reverse-Charge-Verfahren). Dadurch vereinigen sich Umsatzsteuerschuld und Vorsteuerabzug in der Hand des Leistungsempfängers. Zum Leistungskatalog des § 13 Abs. 5 UStG gehören u. a. im Inland steuerpflichtige sonstige Leistungen (auch Werkleistungen) eines im übrigen Gemeinschaftsgebiet ansässigen Unternehmers (§ 13b Abs. 1 UStG), Werklieferungen und sonstige Leistungen (auch Werkleistungen) eines im Ausland ansässigen Unternehmers (§ 13b Abs. 2 Nr. 1 UStG) und Bauleistungen, einschließlich Werklieferungen und sonstigen Leistungen im Zusammenhang mit Grundstücken, die der Herstellung, Instandsetzung, Instandhaltung, Änderung oder Beseitigung von Bauwerken dienen, sofern der Unternehmer nachhaltig entsprechende Leistungen erbringt (§ 13 Abs. 2 Nr. 4 i. V. m. § 13 Abs. 5 Satz 2 UStG).

Umsatzsteuervorauszahlung

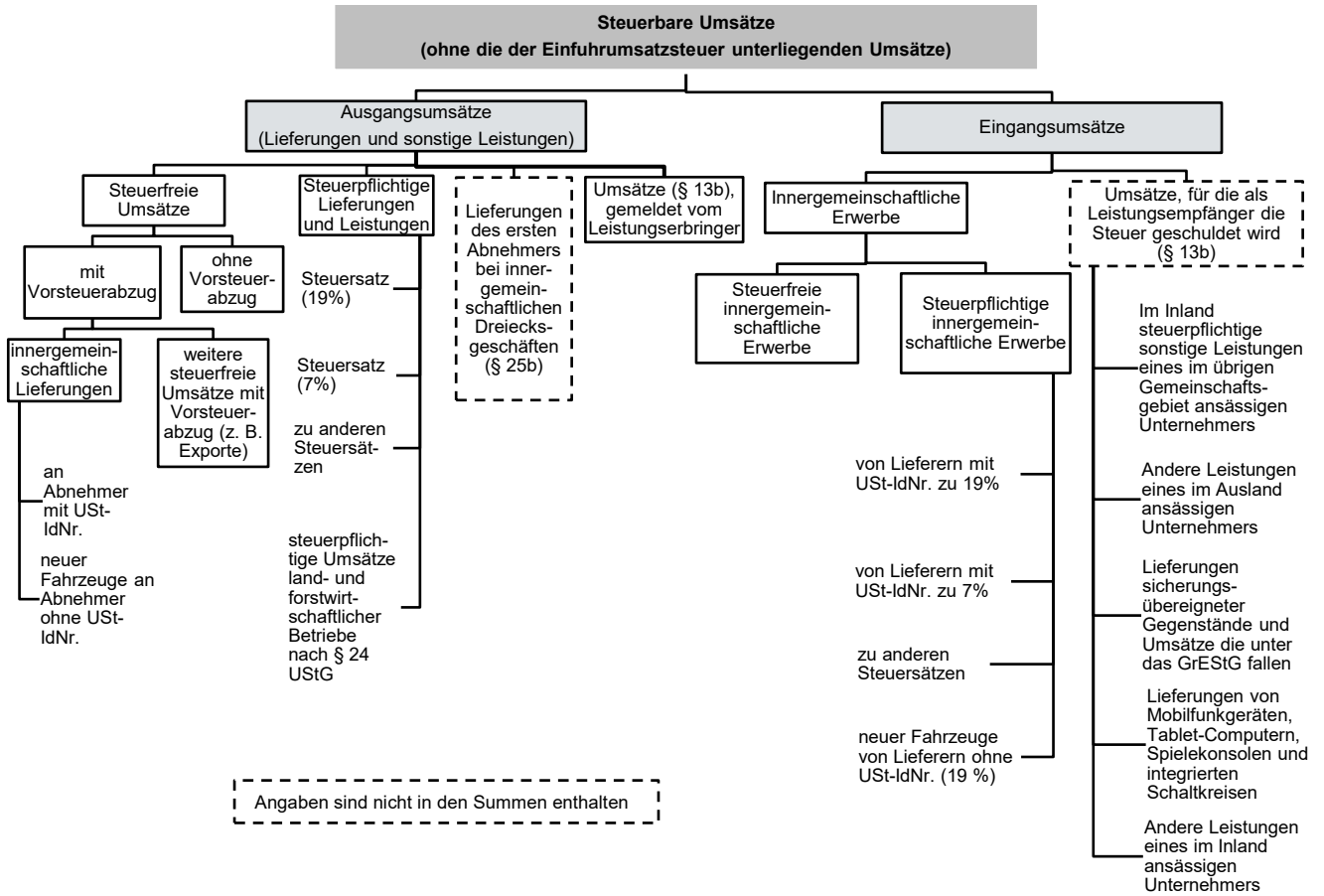
Die Umsatzsteuervorauszahlung für einen Voranmeldungszeitraum ergibt sich vereinfacht ausgedrückt als die im Voranmeldungszeitraum eingekommene Umsatzsteuer vor Abzug der Vorsteuer abzüglich der im Voranmeldungszeitraum gezahlten Vorsteuer. Sie ist gemäß § 18 Abs. 1 UStG vom Unternehmer im Rahmen der Umsatzsteuervoranmeldung selbst zu berechnen. Falls aus der Berechnung eine Steuerschuld resultiert, ist diese am zehnten Tag nach Ablauf des Voranmeldungszeitraums fällig und vom Unternehmer bis dahin zu entrichten. Anderenfalls ergibt sich für den Unternehmer ein Erstattungsanspruch. Voranmeldungszeitraum ist gemäß § 18 Abs. 2 UStG grundsätzlich das Kalendervierteljahr. In bestimmten Konstellationen kann der Voranmeldungszeitraum aber auch der Kalendermonat sein, z. B. wenn die Steuer für das vorangegangene Kalenderjahr mehr als 7.500 EUR betrug.

Abziehbare Vorsteuer

Die Vorsteuer ist die Umsatzsteuer, die einem Unternehmer im Geschäftsverkehr von einem anderen Unternehmer gesondert in Rechnung gestellt und an diesen entrichtet wurde. Sie kann vom Unternehmer in den in § 15 UStG genannten Fällen von seiner Umsatzsteuerschuld abgesetzt werden. Einzelheiten zur Ausstellung von Rechnungen, z. B. über die erforderlichen Angaben in den Rechnungen, sind in § 14 ff. UStG geregelt.

Gliederung des steuerbaren Umsatzes

(in der Darstellung des Statistischen Bundesamtes)



Umsatzgrößenklassen von ... bis unter ... EUR	2012	2017	2018	2019	2020	2021	2022	Veränderung 2022 zu 2021 in %
Steuerpflichtige/Anzahl¹								
unter 50 000	42 919	39 881	39 664	39 497	31 029	29 531	28 135	-4,7
50 000 – 100 000	31 323	30 367	29 923	29 271	28 178	27 439	27 377	-0,2
100 000 – 250 000	36 094	35 623	35 817	35 797	33 880	33 951	34 377	1,3
250 000 – 500 000	18 296	19 264	19 385	19 459	18 809	19 109	20 376	6,6
500 000 – 1 Mill.	11 894	12 635	13 047	13 361	12 850	13 074	14 260	9,1
1 Mill. – 2 Mill.	7 179	7 741	7 925	7 938	7 943	8 171	9 076	11,1
2 Mill. – 5 Mill.	4 772	5 284	5 440	5 571	5 640	6 010	6 463	7,5
5 Mill. – 10 Mill.	1 800	2 006	2 060	2 109	2 131	2 198	2 395	9,0
10 Mill. – 25 Mill.	1 100	1 224	1 274	1 312	1 289	1 416	1 567	10,7
25 Mill. – 50 Mill.	386	421	461	451	455	471	546	15,9
50 Mill. – 100 Mill.	209	243	239	246	226	257	280	8,9
100 Mill. – 250 Mill.	121	137	139	138	146	163	172	5,5
250 Mill. – 500 Mill.	59	65	58	60	65	65	72	10,8
500 Mill. – 1 Mrd.	27	25	32	32	30	35	42	20,0
1 Mrd. und mehr	15	18	16	14	12	19	23	21,1
Insgesamt	156 194	154 934	155 480	155 256	142 683	141 909	145 161	2,3
Lieferungen und Leistungen/1000 EUR								
unter 50 000	1 362 178	1 269 829	1 259 521	1 256 604	1 071 771	1 023 973	979 038	-4,4
50 000 – 100 000	2 249 095	2 187 659	2 155 921	2 112 571	2 033 583	1 978 203	1 976 021	-0,1
100 000 – 250 000	5 760 271	5 701 750	5 755 606	5 761 532	5 451 209	5 480 776	5 553 281	1,3
250 000 – 500 000	6 460 530	6 798 992	6 843 110	6 884 091	6 662 357	6 785 823	7 225 537	6,5
500 000 – 1 Mill.	8 338 342	8 853 202	9 161 304	9 388 470	9 034 510	9 208 230	10 067 690	9,3
1 Mill. – 2 Mill.	10 008 192	10 837 731	11 112 173	11 163 371	11 178 451	11 426 626	12 710 114	11,2
2 Mill. – 5 Mill.	14 658 577	16 329 639	16 826 781	17 152 051	17 484 545	18 622 522	20 025 442	7,5
5 Mill. – 10 Mill.	12 426 497	13 929 370	14 288 812	14 646 976	14 882 364	15 303 739	16 570 245	8,3
10 Mill. – 25 Mill.	16 758 980	18 889 928	19 581 158	20 105 625	19 788 522	21 698 475	23 933 971	10,3
25 Mill. – 50 Mill.	13 388 240	14 527 736	15 994 281	15 653 505	15 569 165	16 269 581	18 958 050	16,5
50 Mill. – 100 Mill.	14 601 241	16 839 975	16 314 667	17 177 063	15 631 265	17 745 437	19 346 035	9,0
100 Mill. – 250 Mill.	18 371 643	20 489 800	21 123 698	20 931 739	21 494 906	24 270 024	25 297 399	4,2
250 Mill. – 500 Mill.	21 035 364	22 913 827	20 528 669	20 917 942	22 744 425	22 585 279	24 690 299	9,3
500 Mill. – 1 Mrd.	17 151 908	16 977 447	21 259 338	21 580 071	20 356 875	23 188 295	28 000 270	20,8
1 Mrd. und mehr	49 285 720	64 458 025	60 857 608	59 479 122	51 888 480	88 519 001	103 702 529	17,2
Insgesamt	211 856 777	241 004 911	243 062 645	244 210 732	235 272 428	284 105 985	319 035 920	12,3
Umsatzsteuer-Vorauszahlung/1 000 EUR								
unter 50 000	111 026	117 164	118 012	121 772	87 513	88 098	85 312	-3,2
50 000 – 100 000	181 142	180 098	191 805	190 596	156 697	156 512	173 774	11,0
100 000 – 250 000	441 780	486 210	500 138	503 575	400 491	435 214	449 207	3,2
250 000 – 500 000	419 771	508 563	514 011	519 205	454 105	482 170	519 781	7,8
500 000 – 1 Mill.	527 018	624 482	647 467	688 744	585 733	615 344	669 943	8,9
1 Mill. – 2 Mill.	571 049	767 015	801 434	710 998	873 919	727 553	781 870	7,5
2 Mill. – 5 Mill.	696 587	899 838	957 283	1 124 653	887 052	1 240 712	1 320 426	6,4
5 Mill. – 10 Mill.	480 287	602 658	613 553	669 371	640 528	711 385	711 165	-0,0
10 Mill. – 25 Mill.	550 701	698 819	729 806	749 386	691 483	717 413	827 792	15,4
25 Mill. – 50 Mill.	237 060	383 016	443 403	440 287	442 785	416 563	413 244	-0,8
50 Mill. – 100 Mill.	306 072	326 212	244 283	248 060	333 945	372 457	368 466	-1,1
100 Mill. – 250 Mill.	337 007	408 807	465 164	448 232	446 643	481 265	418 450	-13,1
250 Mill. – 500 Mill.	234 194	515 409	423 251	303 029	173 725	445 606	289 129	-35,1
500 Mill. – 1 Mrd.
1 Mrd. und mehr
Insgesamt	5 577 014	6 623 466	6 773 363	6 927 604	6 331 865	7 136 487	4 021 884	-43,6

¹ Steuerpflichtige mit Lieferungen und Leistungen über 22 000 EUR (bis 2019: 17 500 EUR).

Code	Wirtschaftsabschnitte	2018	2019	2020	2021	2022
Steuerpflichtige/Anzahl¹						
A	Land- und Forstwirtschaft, Fischerei	8 497	8 411	7 954	8 032	8 181
B	Bergbau und Gewinnung von Steinen und Erden	120	121	118	116	123
C	Verarbeitendes Gewerbe	12 304	12 007	11 345	11 153	11 045
10	Herstellung von Nahrungs- und Futtermitteln	1 559	1 486	1 377	1 337	1 291
11	Getränkeherstellung	305	310	291	311	320
12	Tabakverarbeitung	3	4	4	4	3
13	Herstellung von Textilien	176	170	151	137	149
14	Herstellung von Bekleidung	137	126	114	96	104
15	Herstellung von Leder, Lederwaren und Schuhen	116	115	102	99	100
16	Herstellung von Holz-, Flecht-, Korb- und Korkwaren (ohne Möbel)	993	966	913	879	851
17	Herstellung von Papier, Pappe und Waren daraus	111	112	105	100	100
18	Herstellung von Druckerzeugnissen; Vervielfältigung von bespielten Ton-, Bild- und Datenträgern	538	531	483	462	451
19	Kokerei und Mineralölverarbeitung	4	4	4	3	3
20	Herstellung von chemischen Erzeugnissen	205	204	188	190	192
21	Herstellung von pharmazeutischen Erzeugnissen	29	26	26	27	26
22	Herstellung von Gummi- und Kunststoffwaren	409	395	384	371	358
23	Herstellung von Glas u. Glaswaren, Keramik, Verarbeitung von Steinen und Erden	856	836	764	732	714
24	Metallerzeugung und -bearbeitung	67	66	63	57	60
25	Herstellung von Metallerzeugnissen	2 605	2 552	2 445	2 439	2 408
26	Herstellung von Datenverarbeitungsgeräten, elektronischen und optischen Erzeugnissen	377	370	347	346	359
27	Herstellung von elektrischen Ausrüstungen	338	331	305	297	304
28	Maschinenbau	1 027	1 005	973	954	939
29	Herstellung von Kraftwagen und Kraftwagenteilen	217	208	202	203	195
30	Sonstiger Fahrzeugbau	43	45	45	41	41
31	Herstellung von Möbeln	495	488	475	458	464
32	Herstellung von sonstigen Waren	1 128	1 082	1 011	1 001	994
33	Reparatur und Installation von Maschinen und Ausrüstungen	566	575	573	609	619
D	Energieversorgung	3 604	3 829	3 174	3 383	3 518
E	Wasserversorg.; Abwasser- u. Abfallentsorgung und Beseitigung von Umweltverschmutzungen	525	520	512	507	507
F	Baugewerbe	17 978	18 078	17 655	17 801	18 137
G	Handel; Instandhaltung und Reparatur von Kraftfahrzeugen	28 698	28 260	26 540	26 310	26 266
45	Handel mit Kraftfahrzeugen; Instandhaltung und Reparatur von Kfz	5 894	5 851	5 611	5 597	5 586
46	Großhandel (ohne Handel mit Kraftfahrzeugen)	7 188	7 028	6 551	6 466	6 450
47	Einzelhandel (ohne Handel mit Kraftfahrzeugen)	15 616	15 381	14 378	14 247	14 230
H	Verkehr und Lagerei	4 387	4 338	4 019	3 893	3 937
I	Gastgewerbe	12 888	12 777	10 986	10 274	10 818
J	Information und Kommunikation	4 690	4 687	4 423	4 456	4 507
K	Erbringung von Finanz- und Versicherungsdienstleistungen	1 080	1 048	922	987	919
L	Grundstücks- und Wohnungswesen	15 906	16 037	14 398	14 502	14 827
M	Erbringung von freiberuflichen; wissenschaftlichen und technischen Dienstleistungen	19 412	19 394	17 922	17 936	18 232
N	Erbringung von sonstigen wirtschaftlichen Dienstleistungen	9 149	9 412	8 875	9 169	9 794
P	Erziehung und Unterricht	2 017	2 022	1 786	1 698	1 802
Q	Gesundheits- und Sozialwesen	2 170	2 236	2 023	2 043	2 139
R	Kunst; Unterhaltung und Erholung	3 973	3 995	3 113	2 971	3 257
S	Erbringung von sonstigen Dienstleistungen	8 082	8 084	6 918	6 678	7 152
A-S	Wirtschaftszweige insgesamt	155 480	155 256	142 683	141 909	145 161

¹ Steuerpflichtige mit Lieferungen und Leistungen über 22 000 EUR (bis 2019: 17 500 EUR).

noch:
T 2

Umsatzsteuerpflichtige, deren Umsätze aus Lieferungen und Leistungen sowie Umsatzsteuer-Vorauszahlung 2018–2022 nach Wirtschaftsabschnitten/-abteilungen

Code	Wirtschaftsabschnitte	2018	2019	2020	2021	2022
Lieferungen und Leistungen/1 000 EUR						
A	Land- und Forstwirtschaft, Fischerei	2 440 999	2 501 821	2 606 300	2 793 901	3 443 550
B	Bergbau und Gewinnung von Steinen und Erden	1 419 274	1 555 999	1 554 990	1 619 364	1 776 613
C	Verarbeitendes Gewerbe	103 041 819	94 220 692	89 353 458	103 252 732	113 910 390
10	Herstellung von Nahrungs- und Futtermitteln	6 250 951	6 234 425	6 147 459	6 111 779	7 230 445
11	Getränkeherstellung	2 816 435	2 743 753	2 619 201	2 655 419	2 983 614
12	Tabakverarbeitung
13	Herstellung von Textilien	325 681	319 164	289 787	226 109	.
14	Herstellung von Bekleidung	.	224 564	209 082	210 982	246 240
15	Herstellung von Leder, Lederwaren und Schuhen	1 173 349	1 224 867	1 072 570	3 648 400	2 233 661
16	Herstellung von Holz-, Flecht-, Korb- und Korkwaren (ohne Möbel)	1 893 011	1 918 428	1 987 186	2 271 806	2 598 708
17	Herstellung von Papier, Pappe und Waren daraus	4 051 340	3 835 332	3 578 512	4 138 618	5 036 072
18	Herstellung von Druckerzeugnissen; Vervielfältigung von bespielten Ton-, Bild- und Datenträgern	516 785	520 974	459 732	491 706	551 497
19	Kokerei und Mineralölverarbeitung	15 001	9 944	4 579	.	.
20	Herstellung von chemischen Erzeugnissen	26 679 599	24 534 639	21 890 159	26 500 597	30 908 294
21	Herstellung von pharmazeutischen Erzeugnissen	15 085 290	8 695 907	9 302 625	12 220 037	13 067 498
22	Herstellung von Gummi- und Kunststoffwaren	6 978 128	6 606 074	6 518 906	6 780 408	7 613 510
23	Herstellung von Glas u. Glaswaren, Keramik, Verarbeitung von Steinen und Erden	4 537 974	4 776 354	4 927 786	5 168 684	5 851 442
24	Metallerzeugung und -bearbeitung	3 210 068	3 437 736	2 898 006	2 825 992	3 336 740
25	Herstellung von Metallerzeugnissen	6 395 660	6 223 923	5 893 757	6 894 904	7 761 353
26	Herstellung von Datenverarbeitungsgeräten, elektronischen und optischen Erzeugnissen	2 319 859	2 173 434	1 961 085	2 192 554	2 493 349
27	Herstellung von elektrischen Ausrüstungen	2 084 235	2 053 487	1 898 862	2 110 828	2 297 281
28	Maschinenbau	7 816 396	7 833 834	7 424 711	8 108 189	8 644 940
29	Herstellung von Kraftwagen und Kraftwagenteilen	4 245 837	.	.	.	3 701 807
30	Sonstiger Fahrzeugbau	593 316	689 518	490 752	180 986	225 537
31	Herstellung von Möbeln	558 768	577 291	571 077	569 507	630 345
32	Herstellung von sonstigen Waren	1 808 691	2 077 913	2 155 045	2 152 158	2 331 454
33	Reparatur und Installation von Maschinen und Ausrüstungen	772 442	788 604	774 567	813 025	886 130
D	Energieversorgung	6 814 683	6 880 126	6 809 318	7 495 232	9 809 308
E	Wasserversorg.; Abwasser- u. Abfallentsorgung und Beseitigung von Umweltverschmutzungen	2 152 540	2 123 103	2 205 318	2 816 910	2 957 522
F	Baugewerbe	16 765 565	17 888 218	18 975 735	19 107 563	21 334 949
G	Handel; Instandhaltung und Reparatur von Kraftfahrzeugen	67 186 078	75 658 089	71 437 111	85 626 798	98 836 186
45	Handel mit Kraftfahrzeugen; Instandhaltung und Reparatur von Kfz	11 862 074	12 621 282	11 987 027	12 552 909	13 366 164
46	Großhandel (ohne Handel mit Kraftfahrzeugen)	39 155 673	46 080 558	40 776 349	53 416 030	64 283 796
47	Einzelhandel (ohne Handel mit Kraftfahrzeugen)	16 168 331	16 956 250	18 673 734	19 657 859	21 186 226
H	Verkehr und Lagerei	5 341 371	5 437 917	5 466 084	5 884 204	6 827 940
I	Gastgewerbe	3 861 166	3 932 204	2 778 166	2 805 518	4 191 520
J	Information und Kommunikation	5 688 105	4 697 825	4 885 231	5 368 375	5 504 702
K	Erbringung von Finanz- und Versicherungsdienstleistungen ¹	2 176 494	2 360 816	2 087 175	18 665 788	19 372 881
L	Grundstücks- und Wohnungswesen	4 112 998	4 245 023	4 529 353	4 333 036	4 661 451
M	Erbringung von freiberuflichen; wissenschaftlichen und technischen Dienstleistungen	7 581 439	7 596 566	8 100 639	9 041 376	9 577 034
N	Erbringung von sonstigen wirtschaftlichen Dienstleistungen	4 826 752	5 014 652	4 759 730	5 254 637	5 921 604
P	Erziehung und Unterricht	404 694	416 660	368 656	395 899	463 852
Q	Gesundheits- und Sozialwesen	5 461 939	5 600 261	5 785 973	6 050 346	6 212 623
R	Kunst; Unterhaltung und Erholung	2 040 614	2 295 206	1 928 075	1 914 141	2 393 381
S	Erbringung von sonstigen Dienstleistungen	1 746 116	1 785 554	1 641 118	1 680 167	1 840 415
A-S	Wirtschaftszweige insgesamt	243 062 645	244 210 732	235 272 428	284 105 985	319 035 920

¹ Die steuerfreien Bank- und Versicherungsumsätze werden ab dem Berichtsjahr 2021 in der Umsatzsteuerstatistik (Voranmeldungen) nicht mehr gelöscht, sondern den Umsätzen aus Lieferungen und Leistungen hinzugerechnet.

noch:
T 2

Umsatzsteuerpflichtige, deren Umsätze aus Lieferungen und Leistungen sowie Umsatzsteuer-Vorauszahlung 2018–2022 nach Wirtschaftsabschnitten/-abteilungen

Code	Wirtschaftsabschnitte	2018	2019	2020	2021	2022
Umsatzsteuer-Vorauszahlung/1 000 EUR						
A	Land- und Forstwirtschaft, Fischerei	116 769	115 880	90 566	120 019	120 460
B	Bergbau und Gewinnung von Steinen und Erden	56 266	55 176	62 581	62 008	62 492
C	Verarbeitendes Gewerbe	164 427	32 281	231 185	- 180 982	- 603 326
10	Herstellung von Nahrungs- und Futtermitteln	- 70 106	- 76 123	- 79 889	- 64 446	- 83 214
11	Getränkeherstellung	144 841	134 666	113 616	116 214	131 055
12	Tabakverarbeitung
13	Herstellung von Textilien	11 853	13 273	11 666	13 208	13 440
14	Herstellung von Bekleidung	3 971	4 910	5 871	8 778	6 055
15	Herstellung von Leder, Lederwaren und Schuhen	6 616	7 172	14 722	- 8 858	- 19 257
16	Herstellung von Holz-, Flecht-, Korb- und Korkwaren (ohne Möbel)	29 911	32 848	26 454	16 381	24 660
17	Herstellung von Papier, Pappe und Waren daraus	- 18 836	- 48 555	- 32 800	- 48 544	- 36 714
18	Herstellung von Druckerzeugnissen; Vervielfältigung von bespielten Ton-, Bild- und Datenträgern	34 267	33 545	29 461	33 036	35 520
19	Kokerei und Mineralölverarbeitung	- 806	- 476	.	.	.
20	Herstellung von chemischen Erzeugnissen	.	.	- 700 820	-1 045 891	-1 458 158
21	Herstellung von pharmazeutischen Erzeugnissen	- 223 384	- 240 595	- 221 284	- 188 582	- 153 672
22	Herstellung von Gummi- und Kunststoffwaren	57 061	16 781	20 210	- 13 180	- 9 384
23	Herstellung von Glas u. Glaswaren, Keramik, Verarbeitung von Steinen und Erden	87 894	99 112	130 557	112 631	94 858
24	Metallerzeugung und -bearbeitung	49 704	42 842	27 085	49 793	89 242
25	Herstellung von Metallerzeugnissen	265 117	293 564	275 749	278 467	296 211
26	Herstellung von Datenverarbeitungsgeräten, elektronischen und optischen Erzeugnissen	52 296	60 196	54 379	40 834	46 821
27	Herstellung von elektrischen Ausrüstungen	27 759	26 847	33 769	22 581	18 417
28	Maschinenbau	- 119 692	- 99 142	- 58 681	- 111 428	- 157 829
29	Herstellung von Kraftwagen und Kraftwagenteilen	109 015	93 598	80 097	75 239	7 648
30	Sonstiger Fahrzeugbau	2 925	10 349	12 021	- 3 029	- 10 533
31	Herstellung von Möbeln	19 086	20 522	19 967	18 565	20 681
32	Herstellung von sonstigen Waren	79 281	107 347	114 424	99 835	113 977
33	Reparatur und Installation von Maschinen und Ausrüstungen	65 745	63 686	62 570	65 621	65 358
D	Energieversorgung	441 509	461 863	408 009	500 926	616 663
E	Wasserversorg.; Abwasser- u. Abfallentsorgung und Beseitigung von Umweltverschmutzungen	33 087	25 922	22 948	36 021	32 271
F	Baugewerbe	1 139 769	1 214 456	1 196 585	1 298 108	1 459 171
G	Handel; Instandhaltung und Reparatur von Kraftfahrzeugen	1 777 665	2 022 060	1 891 613	2 309 096	- 838 207
45	Handel mit Kraftfahrzeugen; Instandhaltung und Reparatur von Kfz	629 250	639 595	580 027	610 387	521 564
46	Großhandel (ohne Handel mit Kraftfahrzeugen)	639 236	831 210	721 070	1 093 368	-1 920 350
47	Einzelhandel (ohne Handel mit Kraftfahrzeugen)	509 179	551 256	590 516	605 341	560 579
H	Verkehr und Lagerei	314 993	322 595	287 191	320 100	340 661
I	Gastgewerbe	259 709	265 187	72 364	26 363	105 517
J	Information und Kommunikation	464 683	387 542	403 204	479 199	483 383
K	Erbringung von Finanz- und Versicherungsdienstleistungen	112 270	106 605	11 344	121 798	17 778
L	Grundstücks- und Wohnungswesen	300 619	292 661	264 697	314 527	306 404
M	Erbringung von freiberuflichen; wissenschaftlichen und technischen Dienstleistungen	823 971	796 948	749 804	994 857	1 046 880
N	Erbringung von sonstigen wirtschaftlichen Dienstleistungen	454 059	470 322	386 244	473 743	522 116
P	Erziehung und Unterricht	31 625	32 092	25 511	29 159	37 036
Q	Gesundheits- und Sozialwesen	40 788	48 877	41 094	53 408	50 385
R	Kunst; Unterhaltung und Erholung	95 432	125 775	71 798	52 311	108 997
S	Erbringung von sonstigen Dienstleistungen	145 723	151 362	115 126	125 827	153 201
A-S	Wirtschaftszweige insgesamt	6 773 363	6 927 604	6 331 865	7 136 487	4 021 884

Verwaltungsbezirke	2018	2019	2020	2021	2022	Veränderungen 2022 zu 2021 in %
Steuerpflichtige/Anzahl¹						
Frankenthal (Pfalz), St.	1 432	1 436	1 310	1 332	1 333	0,1
Kaiserslautern, St.	3 414	3 359	3 067	2 992	3 068	2,5
Koblenz, St.	4 368	4 369	4 025	4 018	4 091	1,8
Landau i. d. Pfalz, St.	2 090	2 092	1 964	1 944	1 991	2,4
Ludwigshafen a. Rh., St.	4 128	4 202	3 802	3 799	3 943	3,8
Mainz, St.	8 537	8 393	7 819	7 632	7 847	2,8
Neustadt a. d. Weinstr., St.	2 391	2 423	2 216	2 226	2 246	0,9
Pirmasens, St.	1 579	1 567	1 427	1 392	1 424	2,3
Speyer, St.	2 122	2 092	1 938	1 919	1 946	1,4
Trier, St. ²	4 798	4 803	4 398	4 412	4 520	2,4
Worms, St.	2 913	2 910	2 714	2 682	2 720	1,4
Zweibrücken, St.	1 116	1 091	1 006	1 007	1 011	0,4
Ahrweiler	5 685	5 732	5 289	5 152	5 176	0,5
Altenkirchen (Ww.)	4 487	4 505	4 182	4 214	4 353	3,3
Alzey-Worms	5 373	5 395	5 003	5 014	5 083	1,4
Bad Dürkheim	5 782	5 712	5 162	5 157	5 312	3,0
Bad Kreuznach	6 064	6 030	5 563	5 483	5 666	3,3
Bad Kreuznach, St.	2 119	2 094	1 920	1 901	1 981	4,2
Bernkastel-Wittlich	5 111	5 116	4 712	4 719	4 816	2,1
Birkenfeld	3 152	3 124	2 804	2 755	2 837	3,0
Idar-Oberstein, St.	1 225	1 211	1 107	1 067	1 101	3,2
Cochem-Zell	3 016	3 034	2 784	2 752	2 822	2,5
Donnersbergkreis	2 429	2 429	2 215	2 218	2 269	2,3
Eifelkreis Bitburg-Prüm	3 985	4 033	3 679	3 673	3 832	4,3
Germersheim	4 314	4 331	3 954	3 904	3 969	1,7
Kaiserslautern	3 405	3 470	3 118	3 122	3 256	4,3
Kusel	1 867	1 854	1 658	1 645	1 691	2,8
Mainz-Bingen	8 725	8 621	7 869	7 900	8 028	1,6
Bingen am Rhein, St.	1 187	1 161	1 055	1 066	1 086	1,9
Ingelheim am Rhein, St.	1 430	1 412	1 316	1 318	1 334	1,2
Mayen-Koblenz	7 879	7 877	7 294	7 284	7 486	2,8
Andernach, St.	1 096	1 095	1 035	1 022	1 053	3,0
Mayen, St.	858	846	798	777	797	2,6
Neuwied ²	7 527	7 548	7 026	6 971	7 139	2,4
Neuwied, St.	2 743	2 789	2 584	2 571	2 594	0,9
Rhein-Hunsrück-Kreis	4 365	4 356	3 966	3 937	4 040	2,6
Rhein-Lahn-Kreis	4 418	4 409	4 063	4 013	4 058	1,1
Lahnstein, St.	513	518	465	466	479	2,8
Rhein-Pfalz-Kreis	4 975	5 026	4 525	4 469	4 528	1,3
Südliche Weinstraße	5 117	5 085	4 634	4 594	4 676	1,8
Südwestpfalz	3 193	3 183	2 915	2 900	2 944	1,5
Trier-Saarburg	5 038	5 003	4 615	4 563	4 715	3,3
Vulkaneifel	2 505	2 503	2 290	2 343	2 403	2,6
Westerwaldkreis	8 180	8 143	7 677	7 772	7 922	1,9
Rheinland-Pfalz	155 480	155 256	142 683	141 909	145 161	2,3
kreisfreie Städte	38 888	38 737	35 686	35 355	36 140	2,2
Landkreise	116 592	116 519	106 997	106 554	109 021	2,3

1 Steuerpflichtige mit Lieferungen und Leistungen über 22 000 EUR (bis 2019: 17 500 EUR). – 2 Die für die kreisfreie Stadt Trier bzw. den Landkreis Neuwied nachgewiesenen Umsätze beinhalten die in Deutschland erzielten Umsätze der Unternehmer mit Wohnsitz, Sitz oder Geschäftsleitung im Königreich Belgien bzw. in der Republik Bulgarien. Die Umsätze der vorgenannten Unternehmer aus dem Königreich Belgien weisen dabei eine beträchtliche Höhe auf und beeinflussen dementsprechend das Ergebnis für die kreisfreie Stadt Trier merklich. Die Umsätze der Unternehmer aus der Republik Bulgarien sind dagegen nur von geringer Höhe, so dass das Ergebnis für den Landkreis Neuwied kaum verzerrt wird.

Unternehmer im Sinne des § 21 Abs. 1 Satz 2 AO – d. h. Unternehmer, die im Inland eine unternehmerische Tätigkeit ausüben, deren Wohnsitz, Sitz oder Geschäftsleitung sich aber im Ausland befindet – unterliegen in Deutschland dem allgemeinen Besteuerungsverfahren und haben insbesondere Umsatzsteuer-Voranmeldungen und Umsatzsteuer-Jahreserklärungen abzugeben. Gemäß § 1 UStZustV sind bestimmte Finanzämter für die in bestimmten Ländern ansässigen Unternehmen zuständig. In Rheinland-Pfalz sind dies das Finanzamt Trier für die im Königreich Belgien und das Finanzamt Neuwied für die in der Republik Bulgarien ansässigen Unternehmer.

Verwaltungsbezirke	2018	2019	2020	2021	2022	Veränderungen 2022 zu 2021 in %
Lieferungen und Leistungen/1 000 EUR						
Frankenthal (Pfalz), St.	3 149 579	3 190 126	3 001 924	2 784 287	2 919 562	4,9
Kaiserslautern, St.	3 868 301	3 927 370	3 689 370	3 921 056	4 349 671	10,9
Koblenz, St.	11 316 091	11 633 224	11 240 597	27 373 920	29 594 121	8,1
Landau i. d. Pfalz, St.	3 242 977	3 135 829	3 113 330	3 869 769	4 672 980	20,8
Ludwigshafen a. Rh., St.	32 791 435	31 260 842	28 986 343	34 219 198	39 508 763	15,5
Mainz, St.	12 100 754	12 363 277	12 722 418	17 672 998	19 646 476	11,2
Neustadt a. d. Weinstr., St.	2 087 116	2 248 421	2 206 392	2 156 604	2 312 603	7,2
Pirmasens, St.	2 441 416	2 780 148	2 712 652	3 076 122	3 171 984	3,1
Speyer, St.	2 935 261	3 154 182	3 024 702	3 137 923	3 559 770	13,4
Trier, St. ²	30 224 003	36 829 066	30 693 274	42 215 145	50 248 257	19,0
Worms, St.	3 943 484	4 153 904	4 104 074	4 422 766	4 845 450	9,6
Zweibrücken, St.	1 537 001	1 717 086	1 687 727	1 936 444	2 185 660	12,9
Ahrweiler	5 001 828	5 277 177	5 370 501	5 777 442	6 601 462	14,3
Altenkirchen (Ww.)	5 331 267	5 392 785	5 377 159	5 943 326	6 612 597	11,3
Alzey-Worms	3 732 575	3 839 031	3 775 131	4 047 855	4 423 457	9,3
Bad Dürkheim	3 733 488	3 685 858	3 703 445	3 818 833	4 327 652	13,3
Bad Kreuznach	6 341 145	6 169 357	6 071 308	6 674 950	7 601 811	13,9
Bad Kreuznach, St.	2 484 222	2 468 838	2 526 541	2 747 635	3 057 015	11,3
Bernkastel-Wittlich	6 418 277	6 597 982	6 777 857	7 151 348	8 293 043	16,0
Birkenfeld	2 700 139	2 582 351	2 449 394	2 601 915	2 948 632	13,3
Idar-Oberstein, St.	1 152 693	1 167 558	1 078 527	1 120 889	1 296 209	15,6
Cochem-Zell	2 881 891	3 019 635	3 053 008	3 079 835	3 555 824	15,5
Donnersbergkreis	1 766 757	1 783 684	1 743 544	1 982 264	2 306 949	16,4
Eifelkreis Bitburg-Prüm	4 134 881	3 889 062	3 802 119	3 992 933	4 774 992	19,6
Germersheim	3 386 031	3 851 053	3 885 786	4 179 730	4 571 791	9,4
Kaiserslautern	2 513 681	2 604 875	2 552 472	2 875 953	3 061 520	6,5
Kusel	1 037 928	1 061 214	1 063 012	1 094 777	1 236 792	13,0
Mainz-Bingen	21 767 479	15 586 498	16 099 041	15 408 252	17 230 403	11,8
Bingen am Rhein, St.	2 457 171	2 588 292	2 216 493	2 144 361	2 501 845	16,7
Ingelheim am Rhein, St.	15 102 926	8 809 368	9 499 451	8 521 129	9 503 820	11,5
Mayen-Koblenz	11 248 115	10 966 327	10 686 920	11 593 507	13 090 203	12,9
Andernach, St.	1 975 630	2 007 406	1 883 596	2 113 728	2 507 991	18,7
Mayen, St.	2 668 795	2 378 088	2 210 930	2 469 337	2 761 126	11,8
Neuwied ²	11 414 686	11 677 292	11 300 648	14 746 185	14 393 186	-2,4
Neuwied, St.	4 366 305	3 489 096	3 342 566	3 724 590	4 148 662	11,4
Rhein-Hunsrück-Kreis	5 233 462	5 669 549	5 880 793	6 213 667	7 032 946	13,2
Rhein-Lahn-Kreis	4 259 722	4 676 835	4 878 158	4 543 492	4 637 912	2,1
Lahnstein, St.	528 596	527 735	480 058	457 178	520 298	13,8
Rhein-Pfalz-Kreis	3 700 984	3 860 244	3 869 896	4 115 390	4 332 154	5,3
Südliche Weinstraße	6 717 593	6 847 507	7 127 624	7 475 016	8 315 639	11,2
Südwestpfalz	1 934 452	1 958 138	1 946 610	2 034 586	2 266 292	11,4
Trier-Saarburg	3 553 391	3 678 987	3 662 341	4 025 104	4 270 344	6,1
Vulkaneifel	2 908 710	2 839 226	2 744 739	2 932 743	3 339 665	13,9
Westerwaldkreis	11 706 744	10 302 594	10 268 121	11 010 651	12 795 355	16,2
Rheinland-Pfalz	243 062 645	244 210 732	235 272 428	284 105 985	319 035 920	12,3
kreisfreie Städte	109 637 419	116 393 474	107 182 802	146 786 234	167 015 298	13,8
Landkreise	133 425 226	127 817 259	128 089 627	137 319 751	152 020 622	10,7

1 Steuerpflichtige mit Lieferungen und Leistungen über 22 000 EUR (bis 2019: 17 500 EUR). – 2 Die für die kreisfreie Stadt Trier bzw. den Landkreis Neuwied nachgewiesenen Umsätze beinhalten die in Deutschland erzielten Umsätze der Unternehmer mit Wohnsitz, Sitz oder Geschäftsleitung im Königreich Belgien bzw. in der Republik Bulgarien. Die Umsätze der vorgenannten Unternehmer aus dem Königreich Belgien weisen dabei eine beträchtliche Höhe auf und beeinflussen dementsprechend das Ergebnis für die kreisfreie Stadt Trier merklich. Die Umsätze der Unternehmer aus der Republik Bulgarien sind dagegen nur von geringer Höhe, so dass das Ergebnis für den Landkreis Neuwied kaum verzerrt wird.

Unternehmer im Sinne des § 21 Abs. 1 Satz 2 AO – d. h. Unternehmer, die im Inland eine unternehmerische Tätigkeit ausüben, deren Wohnsitz, Sitz oder Geschäftsleitung sich aber im Ausland befindet – unterliegen in Deutschland dem allgemeinen Besteuerungsverfahren und haben insbesondere Umsatzsteuer-Voranmeldungen und Umsatzsteuer-Jahreserklärungen abzugeben. Gemäß § 1 UStZustV sind bestimmte Finanzämter für die in bestimmten Ländern ansässigen Unternehmen zuständig. In Rheinland-Pfalz sind dies das Finanzamt Trier für die im Königreich Belgien und das Finanzamt Neuwied für die in der Republik Bulgarien ansässigen Unternehmer.

Umsatzgrößenklassen von ... bis unter ... EUR	Steuerpflichtige ¹		Steuerbarer Umsatz			
			insgesamt		Lieferungen und Leistungen	innergemein- schaftliche Erwerbe
	Anzahl	%	1 000 EUR	%	1 000 EUR	
unter 50 000	28 135	19,4	993 769	0,3	979 038	14 732
50 000 – 100 000	27 377	18,9	2 018 034	0,6	1 976 021	42 013
100 000 – 250 000	34 377	23,7	5 649 800	1,6	5 553 281	96 519
250 000 – 500 000	20 376	14,0	7 361 150	2,1	7 225 537	135 613
500 000 – 1 Mill.	14 260	9,8	10 326 741	2,9	10 067 690	259 051
1 Mill. – 2 Mill.	9 076	6,3	13 119 219	3,7	12 710 114	409 105
2 Mill. – 5 Mill.	6 463	4,5	21 512 268	6,1	20 025 442	1 486 826
5 Mill. – 10 Mill.	2 395	1,6	17 543 311	4,9	16 570 245	973 067
10 Mill. – 25 Mill.	1 567	1,1	25 604 325	7,2	23 933 971	1 670 354
25 Mill. – 50 Mill.	546	0,4	20 883 707	5,9	18 958 050	1 925 657
50 Mill. und mehr	589	0,4	230 322 130	64,8	201 036 531	29 285 599
Insgesamt	145 161	100	355 334 455	100	319 035 920	36 298 535

Umsatzgrößenklassen von ... bis unter ... EUR	Umsatzsteuer vor Abzug der Vorsteuer				Abziehbare Vorsteuer	Umsatzsteuer- vorauszahlungen
	insgesamt		darunter für			
	1 000 EUR	%	Lieferungen u. Leistungen ²	innergemein- schaftl. Erwerbe	1 000 EUR	
unter 50 000	175 030	0,4	167 119	2 628	89 714	85 312
50 000 – 100 000	344 346	0,7	327 466	7 521	170 570	173 774
100 000 – 250 000	917 514	2,0	878 095	16 972	468 312	449 207
250 000 – 500 000	1 205 877	2,6	1 116 764	23 569	686 104	519 781
500 000 – 1 Mill.	1 686 742	3,6	1 554 093	45 490	1 016 807	669 943
1 Mill. – 2 Mill.	2 114 606	4,5	1 952 746	72 676	1 332 742	781 870
2 Mill. – 5 Mill.	3 639 475	7,8	3 080 016	270 649	2 319 055	1 320 426
5 Mill. – 10 Mill.	2 794 636	6,0	2 454 412	173 984	2 083 473	711 165
10 Mill. – 25 Mill.	3 869 334	8,3	3 327 518	299 901	3 041 544	827 792
25 Mill. – 50 Mill.	2 955 073	6,3	2 430 532	337 077	2 541 829	413 244
50 Mill. und mehr	26 868 073	57,7	17 209 907	5 428 310	28 798 704	-1 930 631
Insgesamt	46 570 706	100	34 498 668	6 678 776	42 548 854	4 021 884

1 Steuerpflichtige mit Lieferungen und Leistungen über 22 000 EUR. – 2 Ohne Umsatzsteuer für die der Leistungsempfänger die Steuer nach § 13b UStG schuldet.

Code	Wirtschaftsabschnitte/-abteilungen	Steuerpflichtige ¹		Steuerbarer Umsatz			
				insgesamt		darunter Lieferungen und Leistungen	
		Anzahl	%	1 000 EUR	%	1 000 EUR	%
A	Land- und Forstwirtschaft, Fischerei	8 181	5,6	3 518 572	1,0	3 443 550	1,1
B	Bergbau und Gewinnung von Steinen und Erden	123	0,1	.	.	1 776 613	0,6
C	Verarbeitendes Gewerbe	11 045	7,6	131 381 845	37,0	113 910 390	35,7
10	Herstellung von Nahrungs- und Futtermitteln	1 291	0,9	8 011 346	2,3	7 230 445	2,3
11	Getränkeherstellung	320	0,2	3 179 067	0,9	2 983 614	0,9
12	Tabakverarbeitung	3	0,0
13	Herstellung von Textilien	149	0,1	289 048	0,1	.	.
14	Herstellung von Bekleidung	104	0,1	268 345	0,1	246 240	0,1
15	Herstellung von Leder, Lederwaren und Schuhen	100	0,1	2 552 420	0,7	2 233 661	0,7
16	Herstellung von Holz-, Flecht-, Korb- und Korkwaren (ohne Möbel)	851	0,6	2 926 086	0,8	2 598 708	0,8
17	Herstellung von Papier, Pappe und Waren daraus	100	0,1	5 883 832	1,7	5 036 072	1,6
18	Herstellung von Druckerzeugnissen; Vervielfältigung von bespielten Ton-, Bild- und Datenträgern	451	0,3	576 655	0,2	551 497	0,2
19	Kokerei und Mineralölverarbeitung	3	0,0
20	Herstellung von chemischen Erzeugnissen	192	0,1	37 624 273	10,6	30 908 294	9,7
21	Herstellung von pharmazeutischen Erzeugnissen	26	0,0	14 334 415	4,0	13 067 498	4,1
22	Herstellung von Gummi- und Kunststoffwaren	358	0,2	9 284 975	2,6	7 613 510	2,4
23	Herstellung von Glas u. Glaswaren, Keramik, Verarbeitung von Steinen und Erden	714	0,5	6 293 076	1,8	5 851 442	1,8
24	Metallerzeugung und -bearbeitung	60	0,0	3 895 265	1,1	3 336 740	1,0
25	Herstellung von Metallerzeugnissen	2 408	1,7	8 354 091	2,4	7 761 353	2,4
26	Herstellung von Datenverarbeitungsgeräten, elektronischen und optischen Erzeugnissen	359	0,2	2 991 786	0,8	2 493 349	0,8
27	Herstellung von elektrischen Ausrüstungen	304	0,2	2 662 549	0,7	2 297 281	0,7
28	Maschinenbau	939	0,6	9 789 142	2,8	8 644 940	2,7
29	Herstellung von Kraftwagen und Kraftwagenteilen	195	0,1	4 594 795	1,3	3 701 807	1,2
30	Sonstiger Fahrzeugbau	41	0,0	250 866	0,1	225 537	0,1
31	Herstellung von Möbeln	464	0,3	688 689	0,2	630 345	0,2
32	Herstellung von sonstigen Waren	994	0,7	2 483 370	0,7	2 331 454	0,7
33	Reparatur und Installation von Maschinen und Ausrüstungen	619	0,4	909 617	0,3	886 130	0,3
D	Energieversorgung	3 518	2,4	9 831 178	2,8	9 809 308	3,1
E	Wasserversorg.; Abwasser- u. Abfallentsorgung und Beseitigung von Umweltverschmutzungen	507	0,3	.	.	2 957 522	0,9
F	Baugewerbe	18 137	12,5	21 796 258	6,1	21 334 949	6,7
G	Handel; Instandhaltung und Reparatur von Kraftfahrzeugen	26 266	18,1	116 318 596	32,7	98 836 186	31,0
45	Handel mit Kraftfahrzeugen; Instandhaltung und Reparatur von Kfz	5 586	3,8	15 441 789	4,3	13 366 164	4,2
46	Großhandel (ohne Handel mit Kraftfahrzeugen)	6 450	4,4	78 243 079	22,0	64 283 796	20,1
47	Einzelhandel (ohne Handel mit Kraftfahrzeugen)	14 230	9,8	22 633 728	6,4	21 186 226	6,6
H	Verkehr und Lagerei	3 937	2,7	6 942 296	2,0	6 827 940	2,1
I	Gastgewerbe	10 818	7,5	4 242 003	1,2	4 191 520	1,3
J	Information und Kommunikation	4 507	3,1	5 558 232	1,6	5 504 702	1,7
K	Erbringung von Finanz- und Versicherungsdienstleistungen	919	0,6	.	.	19 372 881	6,1
L	Grundstücks- und Wohnungswesen	14 827	10,2	4 704 589	1,3	4 661 451	1,5
M	Erbringung von freiberuflichen; wissenschaftlichen und technischen Dienstleistungen	18 232	12,6	9 749 327	2,7	9 577 034	3,0
N	Erbringung von sonstigen wirtschaftlichen Dienstleistungen	9 794	6,7	6 047 773	1,7	5 921 604	1,9
P	Erziehung und Unterricht	1 802	1,2	466 033	0,1	463 852	0,1
Q	Gesundheits- und Sozialwesen	2 139	1,5	6 236 609	1,8	6 212 623	1,9
R	Kunst; Unterhaltung und Erholung	3 257	2,2	2 414 374	0,7	2 393 381	0,8
S	Erbringung von sonstigen Dienstleistungen	7 152	4,9	1 885 625	0,5	1 840 415	0,6
A-S	Wirtschaftszweige insgesamt	145 161	100	355 334 455	100	319 035 920	100

¹ Steuerpflichtige mit Lieferungen und Leistungen über 22 000 EUR.

noch:
T 5

Umsatzsteuerpflichtige, deren steuerbarer Umsatz und Umsatzsteuer-Vorauszahlung 2022
nach Wirtschaftsabschnitten/-abteilungen

Code	Wirtschaftsabschnitte/-abteilungen	Umsatzsteuer vor Abzug der Vorsteuer		Abziehbare Vorsteuer	Umsatzsteuer-Vorauszahlung
		insgesamt	dar. Lieferungen und Leistungen ²		
		1 000 EUR			
A	Land- und Forstwirtschaft, Fischerei	438 833	422 146	318 375	120 460
B	Bergbau und Gewinnung von Steinen und Erden	323 604	312 396	261 112	62 492
C	Verarbeitendes Gewerbe	17 340 779	10 989 405	17 944 111	- 603 326
10	Herstellung von Nahrungs- und Futtermitteln	621 456	504 995	704 671	- 83 214
11	Getränkeherstellung	532 241	488 707	401 186	131 055
12	Tabakverarbeitung
13	Herstellung von Textilien	43 746	31 959	30 305	13 440
14	Herstellung von Bekleidung	43 976	37 256	37 921	6 055
15	Herstellung von Leder, Lederwaren und Schuhen	321 985	242 869	341 242	- 19 257
16	Herstellung von Holz-, Flecht-, Korb- und Korkwaren (ohne Möbel)	408 065	331 020	383 406	24 660
17	Herstellung von Papier, Pappe und Waren daraus	743 152	548 584	779 866	- 36 714
18	Herstellung von Druckerzeugnissen; Vervielfältigung von bespielten Ton-, Bild- und Datenträgern	99 716	93 271	64 197	35 520
19	Kokerei und Mineralölverarbeitung
20	Herstellung von chemischen Erzeugnissen	4 152 143	2 024 579	5 610 302	-1 458 158
21	Herstellung von pharmazeutischen Erzeugnissen	2 823 756	996 088	2 977 428	- 153 672
22	Herstellung von Gummi- und Kunststoffwaren	1 100 585	739 173	1 109 969	- 9 384
23	Herstellung von Glas u. Glaswaren, Keramik, Verarbeitung von Steinen und Erden	904 914	766 363	810 057	94 858
24	Metallerzeugung und -bearbeitung	595 719	329 372	506 477	89 242
25	Herstellung von Metallerzeugnissen	1 349 645	1 133 218	1 053 435	296 211
26	Herstellung von Datenverarbeitungsgeräten, elektronischen und optischen Erzeugnissen	395 934	281 251	349 113	46 821
27	Herstellung von elektrischen Ausrüstungen	342 393	249 940	323 976	18 417
28	Maschinenbau	1 021 973	735 013	1 179 802	- 157 829
29	Herstellung von Kraftwagen und Kraftwagenteilen	598 762	407 228	591 114	7 648
30	Sonstiger Fahrzeugbau	26 529	16 976	37 063	- 10 533
31	Herstellung von Möbeln	105 405	87 758	84 724	20 681
32	Herstellung von sonstigen Waren	361 293	311 537	247 316	113 977
33	Reparatur und Installation von Maschinen und Ausrüstungen	162 281	146 025	96 922	65 358
D	Energieversorgung	1 994 829	1 332 633	1 378 166	616 663
E	Wasserversorg.; Abwasser- u. Abfallentsorgung und Beseitigung von Umweltverschmutzungen	460 445	334 795	428 175	32 271
F	Baugewerbe	4 001 019	3 278 747	2 541 854	1 459 171
G	Handel; Instandhaltung und Reparatur von Kraftfahrzeugen	14 405 419	10 870 612	15 243 635	- 838 207
45	Handel mit Kraftfahrzeugen; Instandhaltung und Reparatur von Kfz	2 627 818	2 214 681	2 106 256	521 564
46	Großhandel (ohne Handel mit Kraftfahrzeugen)	8 128 779	5 335 059	10 049 132	-1 920 350
47	Einzelhandel (ohne Handel mit Kraftfahrzeugen)	3 648 821	3 320 872	3 088 247	560 579
H	Verkehr und Lagerei	1 235 553	1 101 199	894 893	340 661
I	Gastgewerbe	442 076	428 741	336 561	105 517
J	Information und Kommunikation	1 077 269	957 588	593 886	483 383
K	Erbringung von Finanz- und Versicherungsdienstleistungen	447 120	412 697	429 342	17 778
L	Grundstücks- und Wohnungswesen	756 517	630 779	450 112	306 404
M	Erbringung von freiberuflichen; wissenschaftlichen und technischen Dienstleistungen	1 823 287	1 706 781	776 409	1 046 880
N	Erbringung von sonstigen wirtschaftlichen Dienstleistungen	1 055 846	992 405	533 732	522 116
P	Erziehung und Unterricht	60 063	57 979	23 027	37 036
Q	Gesundheits- und Sozialwesen	139 529	128 553	89 144	50 385
R	Kunst; Unterhaltung und Erholung	246 713	235 802	137 716	108 997
S	Erbringung von sonstigen Dienstleistungen	321 804	305 409	168 604	153 201
A-S	Wirtschaftszweige insgesamt	46 570 706	34 498 668	42 548 854	4 021 884

2 Ohne Umsatzsteuer für die der Leistungsempfänger die Steuer nach § 13b UStG schuldet.

Code	Wirtschaftsabschnitte/-abteilungen	Steuerpflichtige ¹	Lieferungen und Leistungen	davon in Größenklassen von ... bis unter ... EUR			
				unter 50 000		50 000–100 000	
				Anzahl	1 000 EUR	Anzahl	1 000 EUR
A	Land- und Forstwirtschaft, Fischerei	8 181	3 443 550	1 424	49 265	1 391	101 669
B	Bergbau und Gewinnung von Steinen und Erden	123	1 776 613	6	190	10	.
C	Verarbeitendes Gewerbe	11 045	113 910 390	1 090	38 190	1 276	92 742
10	Herstellung von Nahrungs- und Futtermitteln	1 291	7 230 445	80	2 799	109	8 083
11	Getränkeherstellung	320	2 983 614	51	1 821	37	2 572
12	Tabakverarbeitung	3	.	-	-	-	-
13	Herstellung von Textilien	149	.	38	1 273	23	1 625
14	Herstellung von Bekleidung	104	246 240	38	1 342	25	1 705
15	Herstellung von Leder, Lederwaren und Schuhen	100	2 233 661	13	439	17	1 333
16	Herstellung von Holz-, Flecht-, Korb- und Korkwaren (ohne Möbel)	851	2 598 708	93	3 194	115	8 400
17	Herstellung von Papier, Pappe und Waren daraus	100	5 036 072	3	92	5	355
18	Herstellung von Druckerzeugnissen; Vervielfältigung von bespielten Ton-, Bild- und Datenträgern	451	551 497	59	2 000	82	5 986
19	Kokerei und Mineralölverarbeitung	3	.	-	-	-	-
20	Herstellung von chemischen Erzeugnissen	192	30 908 294	12	405	15	1 153
21	Herstellung von pharmazeutischen Erzeugnissen	26	13 067 498	1	.	-	-
22	Herstellung von Gummi- und Kunststoffwaren	358	7 613 510	15	502	18	1 341
23	Herstellung von Glas u. Glaswaren, Keramik, Verarbeitung von Steinen und Erden	714	5 851 442	54	2 028	71	5 231
24	Metallerzeugung und -bearbeitung	60	3 336 740	1	.	1	.
25	Herstellung von Metallerzeugnissen	2 408	7 761 353	238	8 401	293	21 162
26	Herstellung von Datenverarbeitungsgeräten, elektronischen und optischen Erzeugnissen	359	2 493 349	36	1 193	40	2 895
27	Herstellung von elektrischen Ausrüstungen	304	2 297 281	30	1 007	33	2 570
28	Maschinenbau	939	8 644 940	59	2 123	74	5 408
29	Herstellung von Kraftwagen und Kraftwagenteilen	195	3 701 807	15	563	25	1 918
30	Sonstiger Fahrzeugbau	41	225 537	3	.	2	.
31	Herstellung von Möbeln	464	630 345	39	1 399	52	3 718
32	Herstellung von sonstigen Waren	994	2 331 454	147	5 158	154	10 973
33	Reparatur und Installation von Maschinen und Ausrüstungen	619	886 130	65	2 250	85	6 048
D	Energieversorgung	3 518	9 809 308	1 370	45 146	719	50 071
E	Wasserversorg.; Abwasser- u. Abfallentsorgung und Beseitigung von Umweltverschmutzungen	507	2 957 522	32	1 091	23	.
F	Baugewerbe	18 137	21 334 949	2 016	71 961	2 723	199 689
G	Handel; Instandhaltung und Reparatur von Kraftfahrzeugen	26 266	98 836 186	3 722	130 742	4 036	291 846
45	Handel mit Kraftfahrzeugen; Instandhaltung und Reparatur von Kfz	5 586	13 366 164	719	25 574	824	59 338
46	Großhandel (ohne Handel mit Kraftfahrzeugen)	6 450	64 283 796	864	30 070	881	64 013
47	Einzelhandel (ohne Handel mit Kraftfahrzeugen)	14 230	21 186 226	2 139	75 098	2 331	168 495
H	Verkehr und Lagerei	3 937	6 827 940	423	15 246	586	43 015
I	Gastgewerbe	10 818	4 191 520	1 639	58 793	2 049	148 754
J	Information und Kommunikation	4 507	5 504 702	911	31 714	934	67 769
K	Erbringung von Finanz- und Versicherungsdienstleistungen	919	19 372 881	206	7 230	209	15 236
L	Grundstücks- und Wohnungswesen	14 827	4 661 451	5 168	175 642	3 567	251 344
M	Erbringung von freiberuflichen; wissenschaftlichen und technischen Dienstleistungen	18 232	9 577 034	3 892	135 996	4 052	295 354
N	Erbringung von sonstigen wirtschaftlichen Dienstleistungen	9 794	5 921 604	2 024	70 450	2 065	148 134
P	Erziehung und Unterricht	1 802	463 852	523	18 331	454	32 986
Q	Gesundheits- und Sozialwesen	2 139	6 212 623	549	18 883	435	31 790
R	Kunst; Unterhaltung und Erholung	3 257	2 393 381	938	32 426	796	56 121
S	Erbringung von sonstigen Dienstleistungen	7 152	1 840 415	2 202	77 743	2 052	147 099
A-S	Wirtschaftszweige insgesamt	145 161	319 035 920	28 135	979 038	27 377	1 976 021

¹ Steuerpflichtige mit Lieferungen und Leistungen über 22 000 EUR.

Code	Wirtschaftsabschnitte/-abteilungen	davon in Größenklassen von ... bis unter ... EUR					
		100 000–250 000		250 000–500 000		500 000–1 Mill.	
		Anzahl	1 000 EUR	Anzahl	1 000 EUR	Anzahl	1 000 EUR
A	Land- und Forstwirtschaft, Fischerei	2 212	365 920	1 569	556 876	974	680 350
B	Bergbau und Gewinnung von Steinen und Erden	12	2 022	10	.	13	8 592
C	Verarbeitendes Gewerbe	2 019	334 614	1 619	578 474	1 508	1 084 296
10	Herstellung von Nahrungs- und Futtermitteln	240	42 088	239	88 071	256	182 099
11	Getränkeherstellung	45	7 504	34	12 148	30	21 951
12	Tabakverarbeitung	1	.	-	-	-	-
13	Herstellung von Textilien	38	6 053	16	5 634	13	.
14	Herstellung von Bekleidung	20	3 083	5	1 804	-	-
15	Herstellung von Leder, Lederwaren und Schuhen	20	3 290	11	3 839	7	5 663
16	Herstellung von Holz-, Flecht-, Korb- und Korkwaren (ohne Möbel)	179	28 998	143	50 535	110	77 771
17	Herstellung von Papier, Pappe und Waren daraus	9	1 481	8	2 850	9	6 312
18	Herstellung von Druckerzeugnissen; Vervielfältigung von bespielten Ton-, Bild- und Datenträgern	92	15 386	69	23 694	51	35 348
19	Kokerei und Mineralölverarbeitung	1	.	-	-	-	-
20	Herstellung von chemischen Erzeugnissen	18	2 935	16	5 680	17	13 253
21	Herstellung von pharmazeutischen Erzeugnissen	3	585	3	1 082	3	2 094
22	Herstellung von Gummi- und Kunststoffwaren	30	4 566	33	11 565	37	27 358
23	Herstellung von Glas u. Glaswaren, Keramik, Verarbeitung von Steinen und Erden	131	21 645	125	44 932	98	70 485
24	Metallerzeugung und -bearbeitung	4	.	2	.	6	.
25	Herstellung von Metallerzeugnissen	446	74 132	344	123 250	344	252 745
26	Herstellung von Datenverarbeitungsgeräten, elektronischen und optischen Erzeugnissen	69	10 906	32	10 821	38	26 812
27	Herstellung von elektrischen Ausrüstungen	49	8 068	39	14 156	31	22 633
28	Maschinenbau	115	19 032	115	40 302	116	82 787
29	Herstellung von Kraftwagen und Kraftwagenteilen	34	5 772	28	10 302	22	15 621
30	Sonstiger Fahrzeugbau	5	763	5	.	8	5 509
31	Herstellung von Möbeln	124	20 487	105	37 863	79	57 496
32	Herstellung von sonstigen Waren	215	35 528	144	50 225	149	105 233
33	Reparatur und Installation von Maschinen und Ausrüstungen	131	21 316	103	37 267	84	59 698
D	Energieversorgung	571	89 805	282	100 962	221	158 743
E	Wasserversorg.; Abwasser- u. Abfallentsorgung und Beseitigung von Umweltverschmutzungen	57	9 770	48	17 658	41	30 467
F	Baugewerbe	4 273	700 820	3 261	1 174 376	2 627	1 862 676
G	Handel; Instandhaltung und Reparatur von Kraftfahrzeugen	5 575	911 865	3 786	1 352 064	3 019	2 151 776
45	Handel mit Kraftfahrzeugen; Instandhaltung und Reparatur von Kfz	1 219	202 261	905	323 885	755	533 033
46	Großhandel (ohne Handel mit Kraftfahrzeugen)	1 154	185 000	725	259 227	698	502 235
47	Einzelhandel (ohne Handel mit Kraftfahrzeugen)	3 202	524 603	2 156	768 952	1 566	1 116 509
H	Verkehr und Lagerei	862	140 570	615	220 081	505	359 805
I	Gastgewerbe	3 371	550 436	2 001	701 246	1 095	758 992
J	Information und Kommunikation	1 242	197 360	555	194 154	325	232 036
K	Erbringung von Finanz- und Versicherungsdienstleistungen	230	34 847	102	36 397	58	41 254
L	Grundstücks- und Wohnungswesen	3 091	489 107	1 397	489 814	842	583 158
M	Erbringung von freiberuflichen; wissenschaftlichen und technischen Dienstleistungen	4 901	774 806	2 335	823 349	1 475	1 027 806
N	Erbringung von sonstigen wirtschaftlichen Dienstleistungen	2 577	422 010	1 376	478 771	767	536 380
P	Erziehung und Unterricht	473	74 704	205	.	95	66 091
Q	Gesundheits- und Sozialwesen	380	59 066	217	77 761	201	145 134
R	Kunst; Unterhaltung und Erholung	719	114 243	393	140 119	229	159 651
S	Erbringung von sonstigen Dienstleistungen	1 812	281 317	605	209 842	265	180 483
A-S	Wirtschaftszweige insgesamt	34 377	5 553 281	20 376	7 225 537	14 260	10 067 690

noch:
T 6

Umsatzsteuerpflichtige, deren Umsatz aus Lieferungen und Leistungen 2022
nach Wirtschaftsabschnitten/-abteilungen und Umsatzgrößenklassen

Code	Wirtschaftsabschnitte/-abteilungen	davon in Größenklassen von ... bis unter ... EUR					
		1 Mill.–2 Mill.		2 Mill.–5 Mill.		5 Mill.–10 Mill.	
		Anzahl	1 000 EUR	Anzahl	1 000 EUR	Anzahl	1 000 EUR
A	Land- und Forstwirtschaft, Fischerei	401	542 979	153	444 096	35	233 851
B	Bergbau und Gewinnung von Steinen und Erden	14	22 747	26	85 023	15	109 789
C	Verarbeitendes Gewerbe	1 158	1 643 206	1 008	3 193 853	486	3 368 482
10	Herstellung von Nahrungs- und Futtermitteln	178	252 568	90	288 910	25	175 432
11	Getränkeherstellung	34	48 528	30	97 885	23	159 566
12	Tabakverarbeitung	-	-	-	-	-	-
13	Herstellung von Textilien	5	7 844	7	21 555	5	32 395
14	Herstellung von Bekleidung	3	.	5	16 975	1	.
15	Herstellung von Leder, Lederwaren und Schuhen	9	12 034	6	14 144	4	24 393
16	Herstellung von Holz-, Flecht-, Korb- und Korkwaren (ohne Möbel)	93	135 608	58	168 143	28	188 202
17	Herstellung von Papier, Pappe und Waren daraus	7	10 751	13	40 940	10	81 889
18	Herstellung von Druckerzeugnissen; Vervielfältigung von bespielten Ton-, Bild- und Datenträgern	37	52 623	40	126 260	13	89 865
19	Kokerei und Mineralölverarbeitung	1	.	1	.	-	-
20	Herstellung von chemischen Erzeugnissen	11	14 288	30	105 715	7	49 803
21	Herstellung von pharmazeutischen Erzeugnissen	-	-	2	.	1	.
22	Herstellung von Gummi- und Kunststoffwaren	51	72 171	60	205 390	35	249 456
23	Herstellung von Glas u. Glaswaren, Keramik, Verarbeitung von Steinen und Erden	63	88 681	67	206 181	32	229 537
24	Metallerzeugung und -bearbeitung	7	10 352	9	23 557	7	49 046
25	Herstellung von Metallerzeugnissen	269	384 824	234	727 612	114	784 502
26	Herstellung von Datenverarbeitungsgeräten, elektronischen und optischen Erzeugnissen	37	49 498	41	132 511	30	199 720
27	Herstellung von elektrischen Ausrüstungen	30	44 717	27	92 454	21	146 727
28	Maschinenbau	115	164 775	148	468 286	70	475 255
29	Herstellung von Kraftwagen und Kraftwagenteilen	20	28 589	20	61 872	9	60 718
30	Sonstiger Fahrzeugbau	5	7 166	3	9 965	5	.
31	Herstellung von Möbeln	34	44 488	10	30 165	6	42 483
32	Herstellung von sonstigen Waren	85	120 435	51	171 856	20	134 989
33	Reparatur und Installation von Maschinen und Ausrüstungen	64	87 783	56	174 168	20	138 081
D	Energieversorgung	167	237 950	108	325 305	27	182 002
E	Wasserversorg.; Abwasser- u. Abfallentsorgung und Beseitigung von Umweltverschmutzungen	90	129 637	118	382 460	56	371 643
F	Baugewerbe	1 699	2 380 581	1 045	3 155 503	281	1 936 084
G	Handel; Instandhaltung und Reparatur von Kraftfahrzeugen	2 268	3 214 548	2 060	6 494 087	866	6 038 675
45	Handel mit Kraftfahrzeugen; Instandhaltung und Reparatur von Kfz	467	652 604	365	1 153 518	164	1 147 667
46	Großhandel (ohne Handel mit Kraftfahrzeugen)	650	925 705	667	2 167 862	306	2 154 324
47	Einzelhandel (ohne Handel mit Kraftfahrzeugen)	1 151	1 636 238	1 028	3 172 707	396	2 736 684
H	Verkehr und Lagerei	388	550 317	303	.	132	915 770
I	Gastgewerbe	403	541 162	190	556 875	44	313 338
J	Information und Kommunikation	240	328 769	159	512 649	70	485 742
K	Erbringung von Finanz- und Versicherungsdienstleistungen	29	41 103	23	71 475	23	163 995
L	Grundstücks- und Wohnungswesen	447	619 005	223	686 502	58	380 866
M	Erbringung von freiberuflichen; wissenschaftlichen und technischen Dienstleistungen	860	1 189 923	499	1 509 367	137	926 829
N	Erbringung von sonstigen wirtschaftlichen Dienstleistungen	476	659 408	325	996 954	116	811 154
P	Erziehung und Unterricht	30	38 446	15	.	1	.
Q	Gesundheits- und Sozialwesen	179	260 977	92	273 319	24	166 473
R	Kunst; Unterhaltung und Erholung	104	142 281	54	159 121	13	.
S	Erbringung von sonstigen Dienstleistungen	123	167 074	62	189 779	11	72 338
A-S	Wirtschaftszweige insgesamt	9 076	12 710 114	6 463	20 025 442	2 395	16 570 245

Code	Wirtschaftsabschnitte/-abteilungen	davon in Größenklassen von ... bis unter ... EUR					
		10 Mill.–25 Mill.		25 Mill.–50 Mill.		50 Mill. und mehr	
		Anzahl	1 000 EUR	Anzahl	1 000 EUR	Anzahl	1 000 EUR
A	Land- und Forstwirtschaft, Fischerei	16	233 023	5	.	1	.
B	Bergbau und Gewinnung von Steinen und Erden	11	.	2	.	4	1 299 227
C	Verarbeitendes Gewerbe	417	6 488 439	215	7 572 591	249	89 515 503
10	Herstellung von Nahrungs- und Futtermitteln	39	595 354	15	568 158	20	5 026 882
11	Getränkeherstellung	17	307 202	6	186 116	13	2 138 321
12	Tabakverarbeitung	-	-	-	-	2	.
13	Herstellung von Textilien	3	40 979	-	-	1	.
14	Herstellung von Bekleidung	3	31 679	4	175 871	-	-
15	Herstellung von Leder, Lederwaren und Schuhen	4	61 136	3	134 327	6	1 973 064
16	Herstellung von Holz-, Flecht-, Korb- und Korkwaren (ohne Möbel)	15	204 526	6	245 254	11	1 488 078
17	Herstellung von Papier, Pappe und Waren daraus	11	165 733	7	290 483	18	4 435 187
18	Herstellung von Druckerzeugnissen; Vervielfältigung von bespielten Ton-, Bild- und Datenträgern	6	.	2	.	-	-
19	Kokerei und Mineralölverarbeitung	-	-	-	-	-	-
20	Herstellung von chemischen Erzeugnissen	25	377 395	21	759 864	20	29 577 802
21	Herstellung von pharmazeutischen Erzeugnissen	-	-	4	132 938	9	12 917 885
22	Herstellung von Gummi- und Kunststoffwaren	39	627 138	16	567 145	24	5 846 879
23	Herstellung von Glas u. Glaswaren, Keramik, Verarbeitung von Steinen und Erden	36	545 312	22	727 787	15	3 909 623
24	Metallerzeugung und -bearbeitung	8	137 488	5	184 991	10	2 926 357
25	Herstellung von Metallerzeugnissen	68	1 051 537	35	1 206 814	23	3 126 373
26	Herstellung von Datenverarbeitungsgeräten, elektronischen und optischen Erzeugnissen	17	303 137	7	271 643	12	1 484 213
27	Herstellung von elektrischen Ausrüstungen	18	297 186	14	443 426	12	1 224 335
28	Maschinenbau	63	930 527	34	1 119 909	30	5 336 534
29	Herstellung von Kraftwagen und Kraftwagenteilen	6	112 345	5	188 110	11	3 215 997
30	Sonstiger Fahrzeugbau	2	.	2	.	1	.
31	Herstellung von Möbeln	12	187 306	1	.	2	.
32	Herstellung von sonstigen Waren	17	260 238	6	187 552	6	1 249 266
33	Reparatur und Installation von Maschinen und Ausrüstungen	8	107 457	-	-	3	252 063
D	Energieversorgung	19	260 027	11	374 716	23	7 984 581
E	Wasserversorg.; Abwasser- u. Abfallentsorgung und Beseitigung von Umweltverschmutzungen	29	431 514	7	232 925	6	.
F	Baugewerbe	157	2 371 820	30	1 078 847	25	6 402 593
G	Handel; Instandhaltung und Reparatur von Kraftfahrzeugen	576	8 810 204	175	6 070 539	183	63 369 840
45	Handel mit Kraftfahrzeugen; Instandhaltung und Reparatur von Kfz	100	1 547 846	34	1 180 880	34	6 539 558
46	Großhandel (ohne Handel mit Kraftfahrzeugen)	278	4 288 600	100	3 437 832	127	50 268 927
47	Einzelhandel (ohne Handel mit Kraftfahrzeugen)	198	2 973 758	41	1 451 827	22	6 561 355
H	Verkehr und Lagerei	85	1 236 169	24	863 092	14	.
I	Gastgewerbe	21	294 570	3	.	2	.
J	Information und Kommunikation	48	796 446	12	387 789	11	2 270 276
K	Erbringung von Finanz- und Versicherungsdienstleistungen	15	228 374	5	170 980	19	18 561 989
L	Grundstücks- und Wohnungswesen	20	320 465	9	287 025	5	378 524
M	Erbringung von freiberuflichen; wissenschaftlichen und technischen Dienstleistungen	55	799 962	13	424 428	13	1 669 213
N	Erbringung von sonstigen wirtschaftlichen Dienstleistungen	48	744 577	15	495 250	5	558 516
P	Erziehung und Unterricht	5	.	1	.	-	-
Q	Gesundheits- und Sozialwesen	26	361 488	14	461 228	22	4 356 505
R	Kunst; Unterhaltung und Erholung	4	77 957	2	.	5	1 352 816
S	Erbringung von sonstigen Dienstleistungen	15	218 714	3	.	2	.
A-S	Wirtschaftszweige insgesamt	1 567	23 933 971	546	18 958 050	589	201 036 531

Code	Wirtschaftsabschnitte/-abteilungen	Steuerpflichtige ¹	Lieferungen und Leistungen	Davon Umsatzsteuerpflichtige und deren Umsätze mit der Rechtsform			
				Einzelunternehmen		Personengesellschaften	
				Anzahl	1 000 EUR	Anzahl	1 000 EUR
A	Land- und Forstwirtschaft, Fischerei	8 181	3 443 550	5 590	1 843 336	2 148	1 268 457
B	Bergbau und Gewinnung von Steinen und Erden	123	1 776 613	25	.	54	.
C	Verarbeitendes Gewerbe	11 045	113 910 390	5 626	3 426 742	1 673	29 290 512
10	Herstellung von Nahrungs- und Futtermitteln	1 291	7 230 445	894	693 814	179	1 763 854
11	Getränkeherstellung	320	2 983 614	123	90 672	86	1 938 240
12	Tabakverarbeitung	3	.	-	-	1	.
13	Herstellung von Textilien	149	.	101	.	16	.
14	Herstellung von Bekleidung	104	246 240	76	.	12	.
15	Herstellung von Leder, Lederwaren und Schuhen	100	2 233 661	43	12 438	22	1 869 380
16	Herstellung von Holz-, Flecht-, Korb- und Korkwaren (ohne Möbel)	851	2 598 708	578	.	105	.
17	Herstellung von Papier, Pappe und Waren daraus	100	5 036 072	11	.	34	1 613 207
18	Herstellung von Druckerzeugnissen; Vervielfältigung von bespielten Ton-, Bild- und Datenträgern	451	551 497	224	.	59	.
19	Kokerei und Mineralölverarbeitung	3	.	-	-	-	-
20	Herstellung von chemischen Erzeugnissen	192	30 908 294	25	26 084	41	969 812
21	Herstellung von pharmazeutischen Erzeugnissen	26	13 067 498	1	.	10	.
22	Herstellung von Gummi- und Kunststoffwaren	358	7 613 510	68	.	86	3 096 063
23	Herstellung von Glas u. Glaswaren, Keramik, Verarbeitung von Steinen und Erden	714	5 851 442	364	234 086	166	1 896 027
24	Metallerzeugung und -bearbeitung	60	3 336 740	7	11 691	8	.
25	Herstellung von Metallerzeugnissen	2 408	7 761 353	1 342	829 495	315	2 224 880
26	Herstellung von Datenverarbeitungsgeräten, elektronischen und optischen Erzeugnissen	359	2 493 349	99	55 097	36	.
27	Herstellung von elektrischen Ausrüstungen	304	2 297 281	95	75 681	38	356 634
28	Maschinenbau	939	8 644 940	259	283 300	167	1 454 021
29	Herstellung von Kraftwagen und Kraftwagenteilen	195	3 701 807	86	76 047	25	.
30	Sonstiger Fahrzeugbau	41	225 537	10	5 992	5	16 209
31	Herstellung von Möbeln	464	630 345	311	102 468	59	206 939
32	Herstellung von sonstigen Waren	994	2 331 454	583	224 515	147	936 485
33	Reparatur und Installation von Maschinen und Ausrüstungen	619	886 130	326	141 081	56	.
D	Energieversorgung	3 518	9 809 308	1 985	349 986	1 159	959 014
E	Wasserversorg.; Abwasser- u. Abfallentsorgung und Beseitigung von Umweltverschmutzungen	507	2 957 522	120	.	54	.
F	Baugewerbe	18 137	21 334 949	12 302	4 776 344	1 669	3 772 227
G	Handel; Instandhaltung und Reparatur von Kraftfahrzeugen	26 266	98 836 186	17 089	12 564 054	2 737	13 852 039
45	Handel mit Kraftfahrzeugen; Instandhaltung und Reparatur von Kfz	5 586	13 366 164	3 891	2 145 196	586	3 504 717
46	Großhandel (ohne Handel mit Kraftfahrzeugen)	6 450	64 283 796	3 017	2 202 738	753	6 716 347
47	Einzelhandel (ohne Handel mit Kraftfahrzeugen)	14 230	21 186 226	10 181	8 216 120	1 398	3 630 975
H	Verkehr und Lagerei	3 937	6 827 940	2 487	1 732 653	376	1 044 675
I	Gastgewerbe	10 818	4 191 520	8 416	2 258 424	1 042	814 792
J	Information und Kommunikation	4 507	5 504 702	2 355	478 974	348	.
K	Erbringung von Finanz- und Versicherungsdienstleistungen	919	19 372 881	478	81 039	123	409 832
L	Grundstücks- und Wohnungswesen	14 827	4 661 451	7 022	1 121 249	6 083	2 049 145
M	Erbringung von freiberuflichen; wissenschaftlichen und technischen Dienstleistungen	18 232	9 577 034	12 541	2 489 588	1 894	1 760 348
N	Erbringung von sonstigen wirtschaftlichen Dienstleistungen	9 794	5 921 604	7 027	1 727 593	791	892 605
P	Erziehung und Unterricht	1 802	463 852	1 468	202 061	113	28 669
Q	Gesundheits- und Sozialwesen	2 139	6 212 623	1 511	436 999	241	370 392
R	Kunst; Unterhaltung und Erholung	3 257	2 393 381	2 091	365 989	298	257 318
S	Erbringung von sonstigen Dienstleistungen	7 152	1 840 415	5 896	785 775	350	317 361
A-S	Wirtschaftszweige insgesamt	145 161	319 035 920	94 029	34 882 592	21 153	60 414 260

¹ Steuerpflichtige mit Lieferungen und Leistungen über 22 000 EUR.

noch:
T 7

Umsatzsteuerpflichtige, deren Umsatz aus Lieferungen und Leistungen 2022
nach Wirtschaftsabschnitten/-abteilungen und Rechtsformen

Code	Wirtschaftsabschnitte/-abteilungen	Davon Umsatzsteuerpflichtige und deren Umsätze mit der Rechtsform			
		Kapitalgesellschaften		Sonstige Rechtsformen	
		Anzahl	1 000 EUR	Anzahl	1 000 EUR
A	Land- und Forstwirtschaft, Fischerei	139	184 229	304	147 527
B	Bergbau und Gewinnung von Steinen und Erden	44	.	-	-
C	Verarbeitendes Gewerbe	3 581	76 641 161	165	4 551 975
10	Herstellung von Nahrungs- und Futtermitteln	206	2 732 938	12	2 039 839
11	Getränkeherstellung	85	.	26	.
12	Tabakverarbeitung	2	.	-	-
13	Herstellung von Textilien	31	.	1	.
14	Herstellung von Bekleidung	14	.	2	.
15	Herstellung von Leder, Lederwaren und Schuhen	35	351 843	-	-
16	Herstellung von Holz-, Flecht-, Korb- und Korkwaren (ohne Möbel)	164	.	4	.
17	Herstellung von Papier, Pappe und Waren daraus	51	.	4	.
18	Herstellung von Druckerzeugnissen; Vervielfältigung von bespielten Ton-, Bild- und Datenträgern	164	343 244	4	.
19	Kokerei und Mineralölverarbeitung	3	.	-	-
20	Herstellung von chemischen Erzeugnissen	117	29 447 975	9	464 422
21	Herstellung von pharmazeutischen Erzeugnissen	15	.	-	-
22	Herstellung von Gummi- und Kunststoffwaren	197	4 115 344	7	.
23	Herstellung von Glas u. Glaswaren, Keramik, Verarbeitung von Steinen und Erden	176	3 707 352	8	13 978
24	Metallerzeugung und -bearbeitung	42	3 115 005	3	.
25	Herstellung von Metallerzeugnissen	732	4 663 282	19	43 696
26	Herstellung von Datenverarbeitungsgeräten, elektronischen und optischen Erzeugnissen	215	2 303 623	9	.
27	Herstellung von elektrischen Ausrüstungen	164	1 632 184	7	232 782
28	Maschinenbau	496	6 847 657	17	59 963
29	Herstellung von Kraftwagen und Kraftwagenteilen	78	.	6	.
30	Sonstiger Fahrzeugbau	26	203 336	-	-
31	Herstellung von Möbeln	83	.	11	.
32	Herstellung von sonstigen Waren	257	1 152 476	7	17 978
33	Reparatur und Installation von Maschinen und Ausrüstungen	228	469 723	9	.
D	Energieversorgung	238	7 929 898	136	570 410
E	Wasserversorg.; Abwasser- u. Abfallentsorgung und Beseitigung von Umweltverschmutzungen	169	1 002 449	164	554 156
F	Baugewerbe	4 073	12 594 626	93	191 753
G	Handel; Instandhaltung und Reparatur von Kraftfahrzeugen	5 587	30 738 479	853	41 681 613
45	Handel mit Kraftfahrzeugen; Instandhaltung und Reparatur von Kfz	1 073	6 270 711	36	1 445 540
46	Großhandel (ohne Handel mit Kraftfahrzeugen)	2 216	15 389 130	464	39 975 581
47	Einzelhandel (ohne Handel mit Kraftfahrzeugen)	2 298	9 078 639	353	260 492
H	Verkehr und Lagerei	981	3 779 556	93	271 056
I	Gastgewerbe	956	1 006 611	404	111 694
J	Information und Kommunikation	1 756	3 947 440	48	.
K	Erbringung von Finanz- und Versicherungsdienstleistungen	240	.	78	.
L	Grundstücks- und Wohnungswesen	1 547	1 323 567	175	167 489
M	Erbringung von freiberuflichen; wissenschaftlichen und technischen Dienstleistungen	3 689	5 096 553	108	230 545
N	Erbringung von sonstigen wirtschaftlichen Dienstleistungen	1 873	3 245 894	103	55 511
P	Erziehung und Unterricht	184	140 650	37	92 471
Q	Gesundheits- und Sozialwesen	279	3 000 382	108	2 404 850
R	Kunst; Unterhaltung und Erholung	504	601 575	364	1 168 499
S	Erbringung von sonstigen Dienstleistungen	580	499 303	326	237 976
A-S	Wirtschaftszweige insgesamt	26 420	153 561 859	3 559	70 177 208

Code	Wirtschaftsabschnitte/-abteilungen	Steuerpflichtige ¹	Lieferungen und Leistungen	Steuerpflichtige Umsätze			
				zu 19 %		zu 7 %	
		Anzahl	1 000 EUR	Fälle	1 000 EUR	Fälle	1 000 EUR
A	Land- und Forstwirtschaft, Fischerei	8 181	3 443 550	6 468	1 495 252	4 105	1 262 960
B	Bergbau und Gewinnung von Steinen und Erden	123	1 776 613	123	1 643 970	6	.
C	Verarbeitendes Gewerbe	11 045	113 910 390	10 894	55 966 825	2 423	5 208 044
10	Herstellung von Nahrungs- und Futtermitteln	1 291	7 230 445	1 245	946 737	1 211	4 646 768
11	Getränkeherstellung	320	2 983 614	316	2 556 285	151	42 851
12	Tabakverarbeitung	3	.	3	.	-	-
13	Herstellung von Textilien	149	.	147	168 171	6	.
14	Herstellung von Bekleidung	104	246 240	104	196 040	12	144
15	Herstellung von Leder, Lederwaren und Schuhen	100	2 233 661	100	1 276 346	17	5 413
16	Herstellung von Holz-, Flecht-, Korb- und Korkwaren (ohne Möbel)	851	2 598 708	847	1 716 194	110	75 169
17	Herstellung von Papier, Pappe und Waren daraus	100	5 036 072	99	2 881 680	15	15 031
18	Herstellung von Druckerzeugnissen; Vervielfältigung von bespielten Ton-, Bild- und Datenträgern	451	551 497	451	481 505	137	26 474
19	Kokerei und Mineralölverarbeitung	3	.	3	.	-	-
20	Herstellung von chemischen Erzeugnissen	192	30 908 294	191	10 628 137	29	68 707
21	Herstellung von pharmazeutischen Erzeugnissen	26	13 067 498	26	5 233 168	12	33 573
22	Herstellung von Gummi- und Kunststoffwaren	358	7 613 510	356	3 890 602	18	2 425
23	Herstellung von Glas u. Glaswaren, Keramik, Verarbeitung von Steinen und Erden	714	5 851 442	708	4 033 846	38	1 019
24	Metallerzeugung und -bearbeitung	60	3 336 740	60	1 733 526	13	121
25	Herstellung von Metallerzeugnissen	2 408	7 761 353	2 392	5 976 577	84	2 701
26	Herstellung von Datenverarbeitungsgeräten, elektronischen und optischen Erzeugnissen	359	2 493 349	355	1 483 412	24	1 988
27	Herstellung von elektrischen Ausrüstungen	304	2 297 281	303	1 321 819	11	478
28	Maschinenbau	939	8 644 940	932	3 883 522	55	5 918
29	Herstellung von Kraftwagen und Kraftwagenteilen	195	3 701 807	194	2 143 214	8	87
30	Sonstiger Fahrzeugbau	41	225 537	41	88 839	6	.
31	Herstellung von Möbeln	464	630 345	462	462 071	17	108
32	Herstellung von sonstigen Waren	994	2 331 454	953	1 534 128	427	276 679
33	Reparatur und Installation von Maschinen und Ausrüstungen	619	886 130	606	771 971	22	923
D	Energieversorgung	3 518	9 809 308	3 505	6 723 499	468	769 469
E	Wasserversorg.; Abwasser- u. Abfallentsorgung und Beseitigung von Umweltverschmutzungen	507	2 957 522	495	1 597 594	165	445 230
F	Baugewerbe	18 137	21 334 949	17 625	17 417 964	473	28 260
G	Handel; Instandhaltung und Reparatur von Kraftfahrzeugen	26 266	98 836 186	25 753	52 812 437	7 824	11 912 879
45	Handel mit Kraftfahrzeugen; Instandhaltung und Reparatur von Kfz	5 586	13 366 164	5 562	11 652 251	339	12 415
46	Großhandel (ohne Handel mit Kraftfahrzeugen)	6 450	64 283 796	6 182	25 013 625	1 453	8 280 509
47	Einzelhandel (ohne Handel mit Kraftfahrzeugen)	14 230	21 186 226	14 009	16 146 561	6 032	3 619 955
H	Verkehr und Lagerei	3 937	6 827 940	3 893	5 650 941	1 042	394 911
I	Gastgewerbe	10 818	4 191 520	10 565	1 193 443	9 726	2 883 373
J	Information und Kommunikation	4 507	5 504 702	4 473	4 856 742	527	496 743
K	Erbringung von Finanz- und Versicherungsdienstleistungen	919	19 372 881	905	2 159 772	81	.
L	Grundstücks- und Wohnungswesen	14 827	4 661 451	14 608	3 294 344	932	69 379
M	Erbringung von freiberuflichen; wissenschaftlichen und technischen Dienstleistungen	18 232	9 577 034	18 152	8 949 999	1 669	146 565
N	Erbringung von sonstigen wirtschaftlichen Dienstleistungen	9 794	5 921 604	9 665	5 163 115	1 044	166 373
P	Erziehung und Unterricht	1 802	463 852	1 776	297 499	379	20 930
Q	Gesundheits- und Sozialwesen	2 139	6 212 623	1 888	560 078	767	315 720
R	Kunst; Unterhaltung und Erholung	3 257	2 393 381	3 079	1 186 661	1 712	146 274
S	Erbringung von sonstigen Dienstleistungen	7 152	1 840 415	7 121	1 585 611	741	61 580
A-S	Wirtschaftszweige insgesamt	145 161	319 035 920	140 988	172 555 746	34 084	24 364 853

¹ Steuerpflichtige mit Lieferungen und Leistungen über 22 000 EUR.

noch:
T8

Umsatzsteuerpflichtige, deren Umsatz aus Lieferungen und Leistungen 2022
nach Wirtschaftsabschnitten/-abteilungen und Besteuerung des Umsatzes

Code	Wirtschaftsabschnitte/-abteilungen	Steuerpflichtige Umsätze			
		zu anderen Steuersätzen		nach § 24 UStG	
		Fälle	1 000 EUR	Fälle	1 000 EUR
A	Land- und Forstwirtschaft, Fischerei	266	4 647	3 183	526 357
B	Bergbau und Gewinnung von Steinen und Erden	11	1	-	-
C	Verarbeitendes Gewerbe	937	- 55 280	8	192
10	Herstellung von Nahrungs- und Futtermitteln	49	- 705	-	-
11	Getränkeherstellung	30	- 17	8	192
12	Tabakverarbeitung	2	.	-	-
13	Herstellung von Textilien	6	7	-	-
14	Herstellung von Bekleidung	7	- 8	-	-
15	Herstellung von Lederwaren und Schuhen	20	- 96	-	-
16	Herstellung von Holz-, Flecht-, Korb- und Korkwaren (ohne Möbel)	70	- 1 991	-	-
17	Herstellung von Papier, Pappe und Waren daraus	18	82	-	-
18	Herstellung von Druckerzeugnissen; Vervielfältigung von bespielten Ton-, Bild- und Datenträgern	24	.	-	-
19	Kokerei und Mineralölverarbeitung	1	.	-	-
20	Herstellung von chemischen Erzeugnissen	25	.	-	-
21	Herstellung von pharmazeutischen Erzeugnissen	11	.	-	-
22	Herstellung von Gummi- und Kunststoffwaren	50	- 1 360	-	-
23	Herstellung von Glas u. Glaswaren, Keramik, Verarbeitung von Steinen und Erden	83	- 867	-	-
24	Metallerzeugung und -bearbeitung	15	- 41	-	-
25	Herstellung von Metallerzeugnissen	188	- 15 777	-	-
26	Herstellung von Datenverarbeitungsgeräten, elektronischen und optischen Erzeugnissen	37	- 4 609	-	-
27	Herstellung von elektrischen Ausrüstungen	39	- 7 739	-	-
28	Maschinenbau	110	- 20 447	-	-
29	Herstellung von Kraftwagen und Kraftwagenteilen	24	68	-	-
30	Sonstiger Fahrzeugbau	3	.	-	-
31	Herstellung von Möbeln	31	- 271	-	-
32	Herstellung von sonstigen Waren	59	4 219	-	-
33	Reparatur und Installation von Maschinen und Ausrüstungen	35	- 4 466	-	-
D	Energieversorgung	148	10 439	4	713
E	Wasserversorg.; Abwasser- u. Abfallentsorgung und Beseitigung von Umweltverschmutzungen	100	448	-	-
F	Baugewerbe	1 399	- 204 501	4	.
G	Handel; Instandhaltung und Reparatur von Kraftfahrzeugen	2 162	8 744	7	862
45	Handel mit Kraftfahrzeugen; Instandhaltung und Reparatur von Kfz	389	- 721	1	.
46	Großhandel (ohne Handel mit Kraftfahrzeugen)	493	12 072	3	.
47	Einzelhandel (ohne Handel mit Kraftfahrzeugen)	1 280	- 2 608	3	.
H	Verkehr und Lagerei	165	- 686	1	.
I	Gastgewerbe	177	- 108	25	1 809
J	Information und Kommunikation	247	234	-	-
K	Erbringung von Finanz- und Versicherungsdienstleistungen	51	- 931	-	-
L	Grundstücks- und Wohnungswesen	528	- 212	2	.
M	Erbringung von freiberuflichen; wissenschaftlichen und technischen Dienstleistungen	2 536	- 24 874	4	.
N	Erbringung von sonstigen wirtschaftlichen Dienstleistungen	471	- 1 531	4	317
P	Erziehung und Unterricht	128	- 61	-	-
Q	Gesundheits- und Sozialwesen	71	251	-	-
R	Kunst; Unterhaltung und Erholung	111	683	1	.
S	Erbringung von sonstigen Dienstleistungen	148	- 1 003	-	-
A-S	Wirtschaftszweige insgesamt	9 656	- 263 740	3 243	530 980

noch:
T8

Umsatzsteuerpflichtige, deren Umsatz aus Lieferungen und Leistungen 2022
nach Wirtschaftsabschnitten/-abteilungen und Besteuerung des Umsatzes

Code	Wirtschaftsabschnitte/-abteilungen	Steuerfreie Umsätze					
		insgesamt		darunter			
				mit Vorsteuerabzug		ohne Vorsteuerabzug	
		Fälle	1 000 EUR	Fälle	1 000 EUR	Fälle	1 000 EUR
A	Land- und Forstwirtschaft, Fischerei	1 635	147 793	942	123 365	860	24 429
B	Bergbau und Gewinnung von Steinen und Erden	59	129 286	50	126 453	23	2 833
C	Verarbeitendes Gewerbe	4 072	51 330 012	3 768	50 966 902	700	363 110
10	Herstellung von Nahrungs- und Futtermitteln	231	1 636 717	187	1 634 349	69	2 368
11	Getränkeherstellung	161	375 004	141	324 616	49	50 388
12	Tabakverarbeitung	2	.	2	.	-	-
13	Herstellung von Textilien	55	75 781	53	75 666	10	115
14	Herstellung von Bekleidung	33	50 064	30	48 527	4	.
15	Herstellung von Leder, Lederwaren und Schuhen	61	948 572	60	943 246	12	.
16	Herstellung von Holz-, Flecht-, Korb- und Korkwaren (ohne Möbel)	186	756 510	159	755 713	42	797
17	Herstellung von Papier, Pappe und Waren daraus	71	2 135 798	69	2 134 986	13	812
18	Herstellung von Druckerzeugnissen; Vervielfältigung von bespielten Ton-, Bild- und Datenträgern	183	42 567	160	42 290	36	277
19	Kokerei und Mineralölverarbeitung	1	.	1	.	-	-
20	Herstellung von chemischen Erzeugnissen	148	20 141 711	145	19 949 441	27	.
21	Herstellung von pharmazeutischen Erzeugnissen	18	7 796 658	16	7 767 958	7	.
22	Herstellung von Gummi- und Kunststoffwaren	226	3 653 316	221	3 628 263	33	25 053
23	Herstellung von Glas u. Glaswaren, Keramik, Verarbeitung von Steinen und Erden	237	1 661 721	209	1 655 982	58	5 739
24	Metallerzeugung und -bearbeitung	45	1 425 279	43	1 423 893	13	1 386
25	Herstellung von Metallerzeugnissen	723	1 319 537	679	1 309 189	94	10 348
26	Herstellung von Datenverarbeitungsgeräten, elektronischen und optischen Erzeugnissen	208	936 892	200	925 241	27	.
27	Herstellung von elektrischen Ausrüstungen	147	920 327	139	919 230	17	1 097
28	Maschinenbau	556	4 619 096	543	4 616 722	55	2 374
29	Herstellung von Kraftwagen und Kraftwagenteilen	98	1 538 612	92	1 537 002	23	1 610
30	Sonstiger Fahrzeugbau	29	134 684	27	134 583	6	101
31	Herstellung von Möbeln	107	134 117	97	123 897	16	.
32	Herstellung von sonstigen Waren	377	496 182	340	485 997	64	10 185
33	Reparatur und Installation von Maschinen und Ausrüstungen	169	53 802	155	53 045	25	757
D	Energieversorgung	375	164 310	138	106 484	272	57 826
E	Wasserversorg.; Abwasser- u. Abfallentsorgung und Beseitigung von Umweltverschmutzungen	149	443 454	113	427 355	56	16 099
F	Baugewerbe	1 502	671 975	929	331 479	649	340 496
G	Handel; Instandhaltung und Reparatur von Kraftfahrzeugen	8 871	33 282 594	7 564	33 047 086	2 298	235 508
45	Handel mit Kraftfahrzeugen; Instandhaltung und Reparatur von Kfz	2 181	1 688 042	1 836	1 653 136	738	34 906
46	Großhandel (ohne Handel mit Kraftfahrzeugen)	2 775	30 269 154	2 606	30 200 780	420	68 374
47	Einzelhandel (ohne Handel mit Kraftfahrzeugen)	3 915	1 325 397	3 122	1 193 170	1 140	132 227
H	Verkehr und Lagerei	843	558 455	605	521 294	326	37 160
I	Gastgewerbe	814	108 633	262	46 287	583	62 345
J	Information und Kommunikation	803	107 691	611	88 849	258	18 842
K	Erbringung von Finanz- und Versicherungsdienstleistungen	340	17 127 548	38	20 102	318	17 107 446
L	Grundstücks- und Wohnungswesen	3 102	1 080 395	375	68 307	2 828	1 012 089
M	Erbringung von freiberuflichen; wissenschaftlichen und technischen Dienstleistungen	2 156	405 191	1 140	264 014	1 117	141 178
N	Erbringung von sonstigen wirtschaftlichen Dienstleistungen	1 203	308 417	778	252 779	614	55 638
P	Erziehung und Unterricht	488	144 964	88	1 670	426	143 294
Q	Gesundheits- und Sozialwesen	1 007	5 335 729	105	15 883	956	5 319 846
R	Kunst; Unterhaltung und Erholung	536	1 055 911	217	14 479	348	1 041 432
S	Erbringung von sonstigen Dienstleistungen	629	164 700	347	37 838	320	126 863
A-S	Wirtschaftszweige insgesamt	28 584	112 567 059	18 070	86 460 626	12 952	26 106 433

Code	Wirtschaftszweig	Steuerpflichtige ¹	Steuerbarer Umsatz		
			insgesamt	Lieferungen und Leistungen	innergemeinschaftliche Erwerbe
		Anzahl	1 000 EUR		
A	Land- und Forstwirtschaft, Fischerei	8 181	3 518 572	3 443 550	75 022
01	Landwirtschaft, Jagd und damit verbundene Tätigkeiten	7 421	3 078 604	3 011 159	67 444
01.1	Anbau einjähriger Pflanzen	739	621 587	604 821	16 766
01.11	Anbau von Getreide (ohne Reis), Hülsenfrüchten und Ölsaaten	598	225 612	222 690	2 921
01.12	Anbau von Reis	-	-	-	-
01.13	Anbau von Gemüse und Melonen sowie Wurzeln und Knollen	120	362 883	352 179	10 704
01.13.1	Anbau von Gemüse und Melonen	87	340 556	330 058	10 498
01.13.2	Anbau von Kartoffeln sowie sonstigen Wurzeln und Knollen	33	22 327	22 121	206
01.14	Anbau von Zuckerrohr	-	-	-	-
01.15	Anbau von Tabak	-	-	-	-
01.16	Anbau von Faserpflanzen	-	-	-	-
01.19	Anbau von sonstigen einjährigen Pflanzen	21	33 092	29 951	3 141
01.19.1	Anbau von Zierpflanzen zum Schnitt	19	.	.	.
01.19.2	Erzeugung von Blumensamen	-	-	-	-
01.19.9	Anbau von sonstigen einjährigen Pflanzen a.n.g.	2	.	.	.
01.2	Anbau mehrjähriger Pflanzen	4 426	1 530 827	1 507 840	22 987
01.21	Anbau von Wein- und Tafeltrauben	4 364	1 466 577	1 447 393	19 183
01.22	Anbau von tropischen und subtropischen Früchten	-	-	-	-
01.23	Anbau von Zitrusfrüchten	-	-	-	-
01.24	Anbau von Kern- und Steinobst	50	50 370	48 366	2 004
01.25	Anbau von sonstigem Obst und Nüssen	5	11 777	.	.
01.25.1	Anbau von Erdbeeren	4	.	.	.
01.25.9	Anbau von sonstigem Obst (ohne Erdbeeren) und Nüssen	1	.	.	.
01.26	Anbau von ölhaltigen Früchten	-	-	-	-
01.27	Anbau von Pflanzen zur Herstellung von Getränken	1	.	.	.
01.28	Anbau von Gewürzpflanzen, Pflanzen für aromatische, narkotische und pharmazeutische Zwecke	1	.	.	-
01.29	Anbau sonstiger mehrjähriger Pflanzen	5	.	1 473	.
01.3	Betrieb von Baumschulen, sowie Anbau von Pflanzen zu Vermehrungszwecken	95	99 002	90 766	8 237
01.30.1	Anbau von Zimmerpflanzen, Beet- und Balkonpflanzen	47	61 247	55 983	5 264
01.30.2	Betrieb von Baumschulen	48	37 755	34 782	2 973
01.4	Tierhaltung	601	251 956	243 928	8 028
01.41	Haltung von Milchkühen	256	147 853	143 791	4 062
01.42	Haltung von anderen Rindern	29	5 243	5 138	105
01.43	Haltung von Pferden und Eseln	107	14 726	14 409	317
01.44	Haltung von Kamelen	-	-	-	-
01.45	Haltung von Schafen und Ziegen	20	1 800	1 787	13
01.46	Haltung von Schweinen	48	15 635	15 394	241
01.47	Haltung von Geflügel	28	46 276	44 358	1 918
01.49	Sonstige Tierhaltung	113	20 424	19 051	1 373
01.5	Gemischte Landwirtschaft	899	347 649	339 490	8 158
01.6	Erbringung von landwirtschaftlichen Dienstleistungen	657	226 536	223 291	3 246
01.61	Erbringung von landwirtschaftlichen Dienstleistungen für den Pflanzenbau	351	161 312	158 983	2 329
01.62	Erbringung von landwirtschaftlichen Dienstleistungen für die Tierhaltung	238	40 727	40 052	674
01.63	Nach der Ernte anfallende Tätigkeiten in der pflanzlichen Erzeugung	20	9 825	9 712	113
01.64	Saatgutaufbereitung	48	14 673	14 543	130
01.7	Jagd, Fallenstellerei und damit verbundene Tätigkeiten	4	1 046	1 025	22
02	Forstwirtschaft und Holzeinschlag	742	433 409	426 920	6 489
02.1	Forstwirtschaft	104	30 869	30 682	187
02.2	Holzeinschlag	257	121 431	118 795	2 636
02.3	Sammeln von wild wachsenden Produkten (ohne Holz)	-	-	-	-
02.4	Erbringung von Dienstleistungen für Forstwirtschaft und Holzeinschlag	381	281 109	277 443	3 666
03	Fischerei und Aquakultur	18	6 559	5 470	1 089
03.1	Fischerei	5	866	813	53
03.11	Meeresfischerei	-	-	-	-
03.12	Süßwasserfischerei	5	866	813	53

Code	Wirtschaftszweig	Steuerpflichtige ¹	Steuerbarer Umsatz		
			insgesamt	Lieferungen und Leistungen	innergemeinschaftliche Erwerbe
		Anzahl	1 000 EUR		
03.2	Aquakultur	13	5 694	4 657	1 036
03.21	Meeresaquakultur	1	.	.	.
03.22	Süßwasseraquakultur	12	.	.	.
B	Bergbau und Gewinnung von Steinen und Erden	123	.	1 776 613	.
05	Kohlenbergbau	-	-	-	-
05.1	Steinkohlenbergbau	-	-	-	-
05.2	Braunkohlenbergbau	-	-	-	-
06	Gewinnung von Erdöl und Erdgas	1	.	.	-
06.1	Gewinnung von Erdöl	1	.	.	-
06.2	Gewinnung von Erdgas	-	-	-	-
07	Erzbergbau	-	-	-	-
07.1	Eisenerzbergbau	-	-	-	-
07.2	NE-Metallerzbergbau	-	-	-	-
07.21	Bergbau auf Uran- und Thoriumerze	-	-	-	-
07.29	Sonstiger NE-Metallerzbergbau	-	-	-	-
08	Gewinnung von Steinen und Erden, sonstiger Bergbau	122	.	.	.
08.1	Gewinnung von Natursteinen, Kies, Sand, Ton und Kaolin	112	.	1 675 331	.
08.11	Gewinnung von Naturwerksteinen und Natursteinen, Kalk- und Gipsstein, Kreide und Schiefer	54	.	1 387 159	.
08.12	Gewinnung von Kies, Sand, Ton und Kaolin	58	298 755	288 172	10 583
08.9	Sonstiger Bergbau; Gewinnung von Steinen u. Erden a.n.g.	10	64 645	.	.
08.91	Bergbau auf chemische und Düngemittelminerale	-	-	-	-
08.92	Torfgewinnung	-	-	-	-
08.93	Gewinnung von Salz	-	-	-	-
08.99	Gewinnung von Steinen und Erden a.n.g.	10	64 645	.	.
09	Erbringung von Dienstleistungen für den Bergbau und für die Gewinnung von Steinen und Erden	-	-	-	-
09.1	Erbringung von Dienstleistungen für die Gewinnung von Erdöl und Erdgas	-	-	-	-
09.9	Erbringung von Dienstleistungen für den sonstigen Bergbau und die Gewinnung von Steinen und Erden	-	-	-	-
C	Verarbeitendes Gewerbe	11 045	131 381 845	113 910 390	17 471 455
10	Herstellung von Nahrungs- und Futtermitteln	1 291	8 011 346	7 230 445	780 901
10.1	Schlachten und Fleischverarbeitung	504	1 413 101	1 339 981	73 120
10.11	Schlachten (ohne Schlachten von Geflügel)	30	317 900	300 401	17 499
10.12	Schlachten von Geflügel	-	-	-	-
10.13	Fleischverarbeitung	474	1 095 202	1 039 581	55 621
10.2	Fischverarbeitung	7	2 608	.	.
10.3	Obst- und Gemüseverarbeitung	37	.	.	.
10.31	Kartoffelverarbeitung	3	.	.	.
10.32	Herstellung von Frucht- und Gemüsesäften	18	577 900	457 717	120 183
10.39	Sonstige Verarbeitung von Obst und Gemüse	16	34 670	.	.
10.4	Herstellung von pflanzlichen und tierischen Ölen und Fetten	9	7 335	5 104	2 231
10.41	Herstellung von Ölen und Fetten (ohne Margarine u. ä. Nahrungsfette)	9	7 335	5 104	2 231
10.42	Herstellung von Margarine u. ä. Nahrungsfetten	-	-	-	-
10.5	Milchverarbeitung	16	.	.	.
10.51	Milchverarbeitung (ohne Herstellung von Speiseeis)	5	.	.	.
10.52	Herstellung von Speiseeis	11	5 197	4 670	527
10.6	Mahl- und Schälsmühlen, Herstellung von Stärke und Stärkeerzeugnissen	23	546 972	439 261	107 711
10.61	Mahl- und Schälsmühlen	21	.	.	.
10.62	Herstellung von Stärke und Stärkeerzeugnissen	2	.	.	.
10.7	Herstellung von Back- und Teigwaren	554	1 860 473	1 753 226	107 247

Code	Wirtschaftszweig	Steuerpflichtige ¹	Steuerbarer Umsatz		
			insgesamt	Lieferungen und Leistungen	innergemeinschaftliche Erwerbe
		Anzahl	1 000 EUR		
10.71	Herstellung von Backwaren (ohne Dauerbackwaren)	540	1 078 067	.	.
10.72	Herstellung von Dauerbackwaren	10	.	677 868	.
10.73	Herstellung von Teigwaren	4	.	.	.
10.8	Herstellung von sonstigen Nahrungsmitteln	116	1 499 151	1 322 927	176 225
10.81	Herstellung von Zucker	-	-	-	-
10.82	Herstellung von Süßwaren (ohne Dauerbackwaren)	23	354 938	331 989	22 948
10.83	Verarbeitung von Kaffee und Tee, Herstellung von Kaffee-Ersatz	23	68 661	63 409	5 252
10.84	Herstellung von Würzmitteln und Soßen	14	115 687	107 587	8 100
10.85	Herstellung von Fertiggerichten	1	.	.	.
10.86	Herstellung von homogenisierten und diätetischen Nahrungsmitteln	2	.	.	.
10.89	Herstellung von sonstigen Nahrungsmitteln a.n.g.	53	898 623	765 428	133 194
10.9	Herstellung von Futtermitteln	25	182 704	155 596	27 108
10.91	Herstellung von Futtermitteln für Nutztiere	9	.	5 980	.
10.92	Herstellung von Futtermitteln für sonstige Tiere	16	.	149 617	.
11	Getränkeherstellung	320	3 179 067	2 983 614	195 452
11.01	Herstellung von Spirituosen	105	174 573	142 047	32 526
11.02	Herstellung von Traubenwein	144	1 440 171	1 332 876	107 295
11.03	Herstellung von Apfelwein u. anderen Fruchtweinen	8	2 183	.	.
11.04	Herstellung von Wermutwein u. sonstigen aromatisierten Weinen	2	.	.	.
11.05	Herstellung von Bier	37	762 764	742 889	19 875
11.06	Herstellung von Malz	1	.	.	.
11.07	Herstellung von Erfrischungsgetränken; Gewinnung natürlicher Mineralwässer	23	785 736	750 415	35 321
12	Tabakverarbeitung	3	.	.	.
13	Herstellung von Textilien	149	289 048	.	.
13.1	Spinnstoffaufbereitung und Spinnerei	1	.	.	.
13.2	Weberei	2	.	.	.
13.3	Veredlung von Textilien und Bekleidung	60	61 054	50 605	10 449
13.9	Herstellung von sonstigen Textilwaren	86	83 789	74 337	9 452
13.91	Herstellung von gewirktem und gestricktem Stoff	1	.	.	.
13.92	Herstellung von konfektionierten Textilwaren (ohne Bekleidung)	37	34 452	30 957	3 495
13.93	Herstellung von Teppichen	-	-	-	-
13.94	Herstellung von Seilerwaren	-	-	-	-
13.95	Herstellung von Vliesstoff und Erzeugnissen daraus (ohne Bekleidung)	5	3 058	.	.
13.96	Herstellung von technischen Textilien	13	17 455	16 278	1 177
13.99	Herstellung von sonstigen Textilwaren a.n.g.	30	.	21 953	.
14	Herstellung von Bekleidung	104	268 345	246 240	22 105
14.1	Herstellung von Bekleidung (ohne Pelzbekleidung)	94	202 081	184 414	17 667
14.11	Herstellung von Lederbekleidung	2	.	.	.
14.12	Herstellung von Arbeits- und Berufsbekleidung	10	130 094	114 454	15 640
14.13	Herstellung von sonstiger Oberbekleidung	59	.	65 831	.
14.14	Herstellung von Wäsche	-	-	-	-
14.19	Herstellung von sonstiger Bekleidung und Bekleidungszubehör a. n. g.	23	4 155	.	.
14.2	Herstellung von Pelzwaren	5	.	.	.
14.3	Herstellung von Bekleidung aus gewirktem und gestricktem Stoff	5	.	.	.
14.31	Herstellung von Strumpfwaren	2	.	.	.
14.39	Herstellung von sonstiger Bekleidung aus gewirktem und gestricktem Stoff	3	.	.	.
15	Herstellung von Leder, Lederwaren und Schuhen	100	2 552 420	2 233 661	318 759
15.1	Herstellung von Leder und Lederwaren (ohne Herstellung von Lederbekleidung)	38	95 941	94 057	1 884
15.11	Herstellung von Leder und Lederfaserstoff; Zurichtung und Färben von Fellen	2	.	.	.
15.12	Lederverarbeitung (ohne Herstellung von Lederbekleidung)	36	.	.	.
15.2	Herstellung von Schuhen	62	2 456 479	2 139 604	316 875
16	Herstellung von Holz-, Flecht-, Korb- und Korkwaren (ohne Möbel)	851	2 926 086	2 598 708	327 377

Code	Wirtschaftszweig	Steuerpflichtige ¹	Steuerbarer Umsatz		
			insgesamt	Lieferungen und Leistungen	innergemeinschaftliche Erwerbe
		Anzahl	1 000 EUR		
16.1	Säge-, Hobel- und Holzimprägnierwerke	92	420 690	392 961	27 729
16.2	Herstellung von sonstigen Holz-, Kork-, Flecht- und Korbwaren (ohne Möbel)	759	2 505 395	2 205 747	299 648
16.21	Herstellung von Furnier-, Sperrholz-, Holzfaser- und Holzspanplatten	12	.	.	.
16.22	Herstellung von Parketttafeln	-	-	-	-
16.23	Herstellung von sonstigen Konstruktionsteilen, Fertigbauteilen, Ausbauelementen und Fertigteilbauten aus Holz	637	1 107 164	1 043 003	64 161
16.24	Herstellung von Verpackungsmitteln, Lagerbehältern und Ladungsträgern aus Holz	55	440 637	.	.
16.29	Herstellung von Holzwaren a. n. g., Kork-, Flecht- und Korbwaren (ohne Möbel)	55	.	106 286	.
17	Herstellung von Papier, Pappe und Waren daraus	100	5 883 832	5 036 072	847 759
17.1	Herstellung von Holz- und Zellstoff, Papier, Karton und Pappe	15	1 936 773	1 694 510	242 263
17.11	Herstellung von Holz- und Zellstoff	1	.	.	.
17.12	Herstellung von Papier, Karton und Pappe	14	.	.	.
17.2	Herstellung von Waren aus Papier, Karton und Pappe	85	3 947 059	3 341 563	605 496
17.21	Herstellung von Wellpapier und -pappe sowie von Verpackungsmitteln aus Papier, Karton und Pappe	55	2 777 091	2 424 458	352 633
17.22	Herstellung von Haushalts-, Hygiene- und Toilettenartikeln aus Zellstoff, Papier und Pappe	6	.	671 755	.
17.23	Herstellung von Schreibwaren und Bürobedarf aus Papier, Karton und Pappe	3	.	7 655	.
17.24	Herstellung von Tapeten	-	-	-	-
17.29	Herstellung von sonstigen Waren aus Papier, Karton und Pappe	21	276 562	237 695	38 867
18	Herstellung von Druckerzeugnissen; Vervielfältigung von bespielten Ton-, Bild- und Datenträgern	451	576 655	551 497	25 158
18.1	Herstellung von Druckerzeugnissen	432	561 843	537 658	24 186
18.11	Drucken von Zeitungen	-	-	-	-
18.12	Drucken a.n.g.	269	359 997	340 246	19 751
18.13	Druck- und Mediovorstufe	136	191 519	187 235	4 284
18.14	Binden von Druckerzeugnissen und damit verbundene Dienstleistungen	27	10 327	10 176	151
18.2	Vervielfältigung von bespielten Ton-, Bild- und Datenträgern	19	14 812	13 840	972
19	Kokerei und Mineralölverarbeitung	3	.	.	.
19.1	Kokerei	-	-	-	-
19.2	Mineralölverarbeitung	3	.	.	.
20	Herstellung von chemischen Erzeugnissen	192	37 624 273	30 908 294	6 715 979
20.1	Herstellung von chemischen Grundstoffen, Düngemitteln und Stickstoffverbindungen, Kunststoffen in Primärformen und synthetischem Kautschuk in Primärformen	54	.	.	.
20.11	Herstellung von Industriegasen	2	.	.	.
20.12	Herstellung von Farbstoffen und Pigmenten	5	.	.	.
20.13	Herstellung von sonstigen anorganischen Grundstoffen und Chemikalien	8	749 922	.	.
20.14	Herstellung von sonstigen organischen Grundstoffen und Chemikalien	18	.	.	.
20.15	Herstellung von Düngemitteln und Stickstoffverbindungen	6	94 423	77 332	17 091
20.16	Herstellung von Kunststoffen in Primärformen	14	334 549	267 355	67 194
20.17	Herstellung von synthetischem Kautschuk in Primärformen	1	.	.	.
20.2	Herstellung von Schädlingsbekämpfungsmitteln, Pflanzenschutz- und Desinfektionsmitteln	2	.	.	.
20.3	Herstellung von Anstrichmitteln, Druckfarben und Kittungen	22	600 128	.	.
20.4	Herstellung von Seifen, Wasch-, Reinigungs- und Körperpflegemitteln sowie von Duftstoffen	59	793 744	659 849	133 895
20.41	Herstellung von Seifen, Wasch-, Reinigungs- und Poliermitteln	30	638 297	529 615	108 681
20.42	Herstellung von Körperpflegemitteln und Duftstoffen	29	155 448	130 233	25 214
20.5	Herstellung von sonstigen chemischen Erzeugnissen	54	2 811 107	2 458 800	352 307
20.51	Herstellung von pyrotechnischen Erzeugnissen	-	-	-	-
20.52	Herstellung von Klebstoffen	8	.	.	.
20.53	Herstellung von etherischen Ölen	1	.	.	-
20.59	Herstellung von sonstigen chemischen Erzeugnissen a.n.g.	45	.	2 092 472	.

Code	Wirtschaftszweig	Steuerpflichtige ¹	Steuerbarer Umsatz		
			insgesamt	Lieferungen und Leistungen	innergemeinschaftliche Erwerbe
		Anzahl	1 000 EUR		
20.6	Herstellung von Chemiefasern	1	.	.	.
21	Herstellung von pharmazeutischen Erzeugnissen	26	14 334 415	13 067 498	1 266 918
21.1	Herstellung von pharmazeutischen Grundstoffen	1	.	.	.
21.2	Herstellung von pharmazeutischen Spezialitäten und sonstigen pharmazeutischen Erzeugnissen	25	.	.	.
22	Herstellung von Gummi- und Kunststoffwaren	358	9 284 975	7 613 510	1 671 465
22.1	Herstellung von Gummiwaren	19	57 442	47 486	9 955
22.11	Herstellung und Runderneuerung von Bereifungen	1	.	.	.
22.19	Herstellung von sonstigen Gummiwaren	18	.	.	.
22.2	Herstellung von Kunststoffwaren	339	9 227 533	7 566 024	1 661 510
22.21	Herstellung von Platten, Folien, Schläuchen und Profilen aus Kunststoffen	57	1 726 038	1 425 528	300 511
22.22	Herstellung von Verpackungsmitteln aus Kunststoffen	30	3 454 037	2 753 576	700 461
22.23	Herstellung von Baubedarfsartikeln aus Kunststoffen	106	1 718 807	1 417 767	301 039
22.29	Herstellung von sonstigen Kunststoffwaren	146	2 328 651	1 969 153	359 498
23	Herstellung von Glas und Glaswaren, Keramik, Verarbeitung von Steinen und Erden	714	6 293 076	5 851 442	441 634
23.1	Herstellung von Glas und Glaswaren	57	1 830 025	1 641 223	188 802
23.11	Herstellung von Flachglas	4	40 928	.	.
23.12	Veredlung und Bearbeitung von Flachglas	15	97 128	89 485	7 643
23.13	Herstellung von Hohlglas	9	114 888	83 984	30 905
23.14	Herstellung von Glasfasern und Waren daraus	3	.	.	.
23.19	Herstellung, Veredlung und Bearbeitung von sonstigem Glas einschließlich technischer Glaswaren	26	.	.	.
23.2	Herstellung von feuerfest. keramisch. Werkstoffen und Waren	14	188 132	166 996	21 137
23.3	Herstellung von keramischen Baumaterialien	15	390 776	372 253	18 523
23.31	Herstellung von keramischen Wand- und Bodenfliesen u. -platten	6	.	326 923	.
23.32	Herstellung von Ziegeln und sonstiger Baukeramik	9	.	45 330	.
23.4	Herstellung von sonstigen Porzellan- und keramischen Erzeugnissen	70	269 110	231 704	37 406
23.41	Herstellung von keramischen Haushaltswaren und Ziergegenständen	49	98 878	95 698	3 179
23.42	Herstellung von Sanitärkeramik	6	.	.	.
23.43	Herstellung von Isolatoren und Isolierteilen aus Keramik	-	-	-	-
23.44	Herstellung von keramischen Erzeugnissen für sonstige technische Zwecke	8	36 465	.	.
23.49	Herstellung von sonstigen keramischen Erzeugnissen	7	.	.	810
23.5	Herstellung von Zement, Kalk und gebranntem Gips	3	211 096	205 377	5 719
23.51	Herstellung von Zement	1	.	.	.
23.52	Herstellung von Kalk und gebranntem Gips	2	.	.	.
23.6	Herstellung von Erzeugnissen aus Beton, Zement und Gips	168	2 773 105	2 642 462	130 643
23.61	Herstellung von Erzeugnissen aus Beton, Zement und Kalksandstein für den Bau	99	2 298 855	.	.
23.62	Herstellung von Gips erzeugnissen für den Bau	-	-	-	-
23.63	Herstellung von Frischbeton (Transportbeton)	18	.	401 240	.
23.64	Herstellung von Mörtel und anderem Beton (Trockenbeton)	1	.	.	.
23.65	Herstellung von Faserzementwaren	-	-	-	-
23.69	Herstellung von sonst. Erzeugnis. aus Beton, Zement und Gips a. n. g.	50	61 485	58 761	2 725
23.7	Be- und Verarbeitung von Naturwerksteinen und Natursteinen a. n. g.	338	196 402	190 152	6 250
23.9	Herstellung von Schleifkörpern und Schleifmitteln auf Unterlage sowie sonstigen Erzeugnissen aus nichtmetallischen Mineralien a. n. g.	49	434 429	401 274	33 154
23.91	Herstellung von Schleifkörpern und Schleifmitteln auf Unterlage	14	87 363	81 459	5 904
23.99	Herstellung von sonstigen Erzeugnissen aus nichtmetallischen Mineralien a. n. g.	35	347 065	319 816	27 250
24	Metallerzeugung und -bearbeitung	60	3 895 265	3 336 740	558 525
24.1	Erzeugung von Roheisen, Stahl und Ferrolegierungen	4	.	.	.
24.2	Herstellung von Stahlrohren, Rohrform-, Rohrverschluss- und Rohrverbindungsstücken aus Stahl	13	107 993	99 291	8 702
24.3	Sonst. erste Bearbeitung von Eisen und Stahl	4	.	123 745	.
24.31	Herstellung von Blankstahl	-	-	-	-
24.32	Herstellung von Kaltband mit einer Breite v. weniger als 600 mm	-	-	-	-

Code	Wirtschaftszweig	Steuerpflichtige ¹	Steuerbarer Umsatz		
			insgesamt	Lieferungen und Leistungen	innergemeinschaftliche Erwerbe
		Anzahl	1 000 EUR		
24.33	Herstellung von Kaltprofilen	3	.	.	.
24.34	Herstellung von kaltgezogenem Draht	1	.	.	.
24.4	Erzeugung und erste Bearbeitung von NE-Metallen	14	2 621 162	2 137 290	483 872
24.41	Erzeugung und erste Bearbeitung von Edelmetallen	-	-	-	-
24.42	Erzeugung und erste Bearbeitung von Aluminium	12	.	.	.
24.43	Erzeugung und erste Bearbeitung von Blei, Zink und Zinn	1	.	.	.
24.44	Erzeugung und erste Bearbeitung von Kupfer	-	-	-	-
24.45	Erzeugung und erste Bearbeitung von sonst. NE-Metallen	1	.	.	.
24.46	Aufbereitung von Kernbrennstoffen	-	-	-	-
24.5	Gießereien	25	631 032	.	.
24.51	Eisengießereien	13	.	442 523	.
24.52	Stahlgießereien	-	-	-	-
24.53	Leichtmetallgießereien	8	63 413	59 001	4 412
24.54	Buntmetallgießereien	4	.	.	.
25	Herstellung von Metallerzeugnissen	2 408	8 354 091	7 761 353	592 737
25.1	Stahl- und Leichtmetallbau	957	3 181 668	2 989 196	192 472
25.11	Herstellung von Metallkonstruktionen	649	2 549 566	2 380 744	168 821
25.12	Herstellung von Ausbauelementen aus Metall	308	632 102	608 452	23 651
25.2	Herstellung von Metalltanks und -behältern; Herstellung von Heizkörpern und -kesseln für Zentralheizungen	45	237 111	.	.
25.21	Herstellung von Heizkörpern und -kesseln für Zentralheizungen	4	.	.	.
25.29	Herstellung von Sammelbehältern, Tanks u. ä. Behältern aus Metall	41	.	139 602	.
25.3	Herstellung von Dampfkesseln (ohne Zentralheizungskessel)	3	.	71 317	.
25.4	Herstellung von Waffen und Munition	17	.	.	.
25.5	Herstellung von Schmiede-, Press-, Zieh- und Stanzteilen, gewalzten Ringen und pulvermetallurgischen Erzeugnissen	46	927 673	888 630	39 044
25.6	Oberflächenveredlung und Wärmebehandlung; Mechanik a. n. g.	999	1 555 847	1 476 884	78 964
25.61	Oberflächenveredlung und Wärmebehandlung	114	392 643	372 953	19 690
25.62	Mechanik a.n.g.	885	1 163 204	1 103 931	59 274
25.7	Herstellung von Schneidwaren, Werkzeugen, Schlössern und Beschlägen aus unedlen Metallen	141	526 643	468 881	57 761
25.71	Herstellung von Schneidwaren und Bestecken aus unedlen Metallen	-	-	-	-
25.72	Herstellung von Schlössern und Beschlägen aus unedlen Metallen	31	63 740	62 751	990
25.73	Herstellung von Werkzeugen	110	462 903	406 131	56 772
25.73.1	Herstellung von Handwerkzeugen	34	.	164 082	.
25.73.2	Herstellung von Sägen und von Maschinenwerkzeugen für die Holzbearbeitung	3	.	.	.
25.73.3	Herstellung von auswechselbaren Werkzeugen für die Metallbearbeitung a. n. g.	39	147 752	136 906	10 846
25.73.4	Herstellung von Geräten für die Landwirtschaft	-	-	-	-
25.73.5	Herstellung von sonstigen Werkzeugen	34	84 421	.	.
25.9	Herstellung von sonstigen Metallwaren	200	1 723 508	1 544 369	179 139
25.91	Herstellung von Fässern, Trommeln, Dosen, Eimern u. ä. Behältern aus Metall	6	.	13 621	.
25.92	Herstellung von Verpackungen und Verschlüssen aus Eisen, Stahl und NE-Metall	9	.	394 832	.
25.93	Herstellung von Drahtwaren, Ketten und Federn	17	.	29 265	.
25.94	Herstellung von Schrauben und Nieten	15	224 719	210 743	13 976
25.99	Herstellung von sonstigen Metallwaren a.n.g.	153	994 591	895 909	98 682
26	Herstellung von Datenverarbeitungsgeräten, elektronischen und optischen Erzeugnissen	359	2 991 786	2 493 349	498 437
26.1	Herstellung von elektronischen Bauelementen und Leiterplatten	85	766 333	665 787	100 546
26.11	Herstellung von elektronischen Bauelementen	76	660 731	569 042	91 689
26.11.1	Herstellung von Solarzellen und Solarmodulen	1	.	.	.
26.11.9	Herstellung von sonstigen elektronischen Bauelementen	75	.	.	.
26.12	Herstellung von bestückten Leiterplatten	9	105 602	96 746	8 856
26.2	Herstellung von DV-Geräten und peripheren Geräten	50	97 826	93 002	4 825
26.3	Herstellung von Geräten und Einrichtungen der Telekommunikationstechnik	41	179 201	170 852	8 348
26.4	Herstellung von Geräten der Unterhaltungselektronik	23	640 331	425 929	214 402
26.5	Herstellung von Mess-, Kontroll-, Navigations- u. ä. Instrumenten und Vorrichtungen; Herstellung von Uhren	130	.	857 027	.

Code	Wirtschaftszweig	Steuerpflichtige ¹	Steuerbarer Umsatz		
			insgesamt	Lieferungen und Leistungen	innergemeinschaftliche Erwerbe
		Anzahl	1 000 EUR		
26.51	Herstellung von Mess-, Kontroll-, Navigations- u. ä. Instrumenten und Vorrichtungen	129	.	.	.
26.51.1	Herstellung von elektrischen Mess-, Kontroll-, Navigations- u. ä. Instrumenten und Vorrichtungen	122	998 148	837 238	160 910
26.51.2	Herstellung von nicht elektrischen Mess-, Kontroll-, Navigations- u. ä. Instrumenten und Vorrichtungen	7	.	.	.
26.51.3	Herstellung von Prüfmaschinen	-	-	-	-
26.52	Herstellung von Uhren	1	.	.	-
26.6	Herstellung von Bestrahlungs- und Elektrotherapiegeräten und elektromedizinischen Geräten	11	.	.	.
26.7	Herstellung von optischen und fotografischen Instrumenten und Geräten	17	228 178	221 961	6 217
26.8	Herstellung von magnetischen und optischen Datenträgern	2	.	.	.
27	Herstellung von elektrischen Ausrüstungen	304	2 662 549	2 297 281	365 269
27.1	Herstellung von Elektromotoren, Generatoren, Transformatoren, Elektrizitätsverteilungs- und schalteinrichtungen	155	1 048 535	.	.
27.11	Herstellung von Elektromotoren, Generatoren und Transformatoren	89	529 388	461 562	67 826
27.12	Herstellung von Elektrizitätsverteilungs- und -schalteinrichtungen	66	519 148	.	.
27.2	Herstellung von Batterien und Akkumulatoren	-	-	-	-
27.3	Herstellung von Kabeln und elektrischem Installationsmaterial	34	424 917	367 790	57 127
27.31	Herstellung von Glasfaserkabeln	-	-	-	-
27.32	Herstellung von sonstigen elektronischen und elektrischen Drähten und Kabeln	12	328 282	286 208	42 074
27.33	Herstellung von elektrischem Installationsmaterial	22	96 636	81 583	15 053
27.4	Herstellung von elektrischen Lampen und Leuchten	33	.	114 212	.
27.5	Herstellung von Haushaltsgeräten	2	.	.	.
27.51	Herstellung von elektrischen Haushaltsgeräten	-	-	-	-
27.52	Herstellung von nicht elektrischen Haushaltsgeräten	2	.	.	.
27.9	Herstellung von sonstigen elektrischen Ausrüstungen und Geräten a. n. g.	80	749 019	630 059	118 960
28	Maschinenbau	939	9 789 142	8 644 940	1 144 202
28.1	Herstellung von nicht wirtschaftszweigspezifischen Maschinen	108	2 286 918	2 014 779	272 139
28.11	Herstellung von Verbrennungsmotoren und Turbinen (ohne Motoren für Luft- und Straßenfahrzeuge)	5	.	.	.
28.12	Herstellung von hydraulischen und pneumatischen Komponenten und Systemen	27	144 378	129 153	15 225
28.13	Herstellung von Pumpen und Kompressoren a.n.g.	23	.	1 088 582	.
28.14	Herstellung von Armaturen a.n.g.	18	131 980	.	.
28.15	Herstellung von Lagern, Getrieben, Zahnrädern und Antriebs-elementen	35	503 301	438 132	65 169
28.2	Herstellung von sonstigen nicht wirtschaftszweigspezifischen Maschinen	326	1 921 144	1 768 102	153 042
28.21	Herstellung von Öfen und Brennern	33	20 415	.	.
28.21.1	Herstellung von Solarwärmekollektoren	1	.	.	.
28.21.9	Herstellung von sonstigen Öfen und Brennern	32	.	.	.
28.22	Herstellung von Hebezeugen und Fördermitteln	62	.	891 632	.
28.23	Herstellung von Büromaschinen (ohne Datenverarbeitungsgeräte und periphere Geräte)	1	.	.	.
28.24	Herstellung von handgeführten Werkzeugen mit Motorantrieb	1	.	.	-
28.25	Herstellung von kälte- und lufttechnischen Erzeugnissen, nicht für den Haushalt	87	384 244	351 844	32 400
28.29	Herstellung von sonstigen nicht wirtschaftszweigspezifischen Maschinen a. n. g.	142	521 732	504 797	16 934
28.3	Herstellung von land- und forstwirtschaftlichen Maschinen	39	261 853	234 964	26 889
28.4	Herstellung von Werkzeugmaschinen	90	395 523	360 681	34 842
28.41	Herstellung von Werkzeugmaschinen für die Metallbearbeitung	61	260 809	236 743	24 066
28.49	Herstellung von sonstigen Werkzeugmaschinen	29	134 714	123 938	10 775
28.9	Herstellung von Maschinen für sonstige bestimmte Wirtschaftszweige	376	4 923 704	4 266 414	657 290
28.91	Herstellung von Maschinen für die Metallerzeugung, von Walzwerkseinrichtungen und Gießmaschinen	3	.	5 284	.
28.92	Herstellung von Bergwerks-, Bau- und Baustoffmaschinen	42	2 549 740	2 055 932	493 808
28.92.1	Herstellung von Bergwerksmaschinen	1	.	.	.
28.92.2	Herstellung von Bau- und Baustoffmaschinen	41	.	.	.
28.93	Herstellung von Maschinen für die Nahrungs- und Genussmittelerzeugung und die Tabakverarbeitung	30	294 520	275 256	19 264

Code	Wirtschaftszweig	Steuerpflichtige ¹	Steuerbarer Umsatz		
			insgesamt	Lieferungen und Leistungen	innergemeinschaftliche Erwerbe
		Anzahl	1 000 EUR		
28.94	Herstellung von Maschinen für die Textil- und Bekleidungsherstellung und die Lederverarbeitung	17	99 853	.	.
28.95	Herstellung von Maschinen für die Papiererzeugung und -verarbeitung	4	.	.	.
28.96	Herstellung von Maschinen für die Verarbeitung von Kunststoffen und Kautschuk	20	86 712	80 040	6 672
28.99	Herstellung von Maschinen für sonstige bestimmte Wirtschaftszweige a. n. g.	260	1 778 115	1 657 615	120 500
29	Herstellung von Kraftwagen und Kraftwagenteilen	195	4 594 795	3 701 807	892 988
29.1	Herstellung von Kraftwagen und Kraftwagenmotoren	7	570 844	484 844	86 000
29.10.1	Herstellung von Personenkraftwagen und Personenkraftwagenmotoren	5	.	.	.
29.10.2	Herstellung von Nutzkraftwagen und Nutzkraftwagenmotoren	2	.	.	.
29.2	Herstellung von Karosserien, Aufbauten und Anhängern	114	644 578	507 604	136 974
29.3	Herstellung von Teilen und Zubehör für Kraftwagen	74	3 379 372	2 709 358	670 014
29.31	Herstellung elektrischer und elektronischer Ausrüstungsgegenstände für Kraftwagen	4	.	.	.
29.32	Herstellung von sonstigen Teilen und sonstigem Zubehör für Kraftwagen	70	.	.	.
30	Sonstiger Fahrzeugbau	41	250 866	225 537	25 329
30.1	Schiff- und Bootsbau	8	.	.	.
30.11	Schiffbau (ohne Boots- und Yachtbau)	-	-	-	-
30.12	Boots- und Yachtbau	8	.	.	.
30.2	Schienenfahrzeugbau	5	60 667	55 580	5 087
30.20.1	Herstellung von Lokomotiven und anderen Schienenfahrzeugen	4	.	.	.
30.20.2	Herstellung von Eisenbahninfrastruktur	1	.	.	.
30.3	Luft- und Raumfahrzeugbau	16	61 209	58 007	3 202
30.4	Herstellung von militärischen Kampffahrzeugen	1	.	.	.
30.9	Herstellung von Fahrzeugen a.n.g.	11	29 894	27 018	2 876
30.91	Herstellung von Krafträdern	2	.	.	.
30.92	Herstellung von Fahrrädern sowie von Behindertenfahrzeugen	7	11 033	9 899	1 134
30.99	Herstellung von sonstigen Fahrzeugen a.n.g.	2	.	.	.
31	Herstellung von Möbeln	464	688 689	630 345	58 344
31.01	Herstellung von Büro- und Ladenmöbeln	40	191 948	166 722	25 226
31.02	Herstellung von Küchenmöbeln	1	.	.	.
31.03	Herstellung von Matratzen	6	.	.	.
31.09	Herstellung von sonstigen Möbeln	417	445 864	415 691	30 173
31.09.1	Herstellung von Polstermöbeln	15	29 486	26 824	2 662
31.09.9	Herstellung von sonstigen Möbeln a.n.g.	402	416 378	388 867	27 511
32	Herstellung von sonstigen Waren	994	2 483 370	2 331 454	151 916
32.1	Herstellung von Münzen, Schmuck und ähnlichen Erzeugnissen	347	453 832	416 471	37 361
32.11	Herstellung von Münzen	1	.	.	.
32.12	Herstellung von Schmuck,Gold,Silberschmiedwaren (oh.Fantasieschmuck)	320	402 427	.	.
32.13	Herstellung von Fantasieschmuck	26	.	10 202	.
32.2	Herstellung von Musikinstrumenten	33	.	.	.
32.3	Herstellung von Sportgeräten	23	62 373	60 126	2 248
32.4	Herstellung von Spielwaren	23	.	.	.
32.5	Herstellung von medizinischen und zahnmedizinischen Apparaten und Materialien	432	1 099 851	1 056 929	42 922
32.50.1	Herstellung von medizintechnischen Apparaten und Materialien a. n. g.	52	755 124	718 882	36 242
32.50.2	Herstellung von orthopädischen Erzeugnissen	86	97 010	94 586	2 424
32.50.3	Zahn technische Laboratorien	294	247 718	243 462	4 256
32.9	Herstellung von Erzeugnissen a.n.g.	136	270 841	.	.
32.91	Herstellung von Besen und Bürsten	5	.	.	.
32.99	Herstellung von sonstigen Erzeugnissen a.n.g.	131	.	.	.
33	Reparatur und Installation von Maschinen und Ausrüstungen	619	909 617	886 130	23 487
33.1	Reparatur von Metallerzeugnissen, Maschinen und Ausrüstungen	388	334 390	322 463	11 927
33.11	Reparatur von Metallerzeugnissen	21	14 733	14 650	82
33.12	Reparatur von Maschinen	226	233 177	226 044	7 133
33.13	Reparatur von elektronischen und optischen Geräten	18	25 698	23 649	2 049

Code	Wirtschaftszweig	Steuerpflichtige ¹	Steuerbarer Umsatz		
			insgesamt	Lieferungen und Leistungen	innergemeinschaftliche Erwerbe
33.14	Reparatur von elektrischen Ausrüstungen	16	6 610	.	.
33.15	Reparatur und Instandhaltung von Schiffen, Booten und Yachten	14	14 206	12 863	1 343
33.16	Reparatur und Instandhaltung von Luft- und Raumfahrzeugen	13	10 010	.	.
33.17	Reparatur und Instandhaltung von Fahrzeugen a. n. g.	71	24 849	23 961	888
33.19	Reparatur von sonstigen Ausrüstungen	9	5 108	4 916	192
33.2	Installation von Maschinen und Ausrüstungen a.n.g.	231	575 226	563 666	11 560
D	Energieversorgung	3 518	9 831 178	9 809 308	21 870
35	Energieversorgung	3 518	9 831 178	9 809 308	21 870
35.1	Elektrizitätsversorgung	3 365	9 340 188	9 321 320	18 868
35.11	Elektrizitätserzeugung	3 260	2 643 596	2 635 442	8 154
35.11.1	Elektrizitätserzeugung ohne Verteilung	443	90 924	88 949	1 975
35.11.2	Elektrizitätserzeugung mit Fremdbezug zur Verteilung	697	510 084	509 215	869
35.11.3	Elektrizitätserzeugung ohne Fremdbezug zur Verteilung	2 120	2 042 587	2 037 277	5 310
35.12	Elektrizitätsübertragung	1	.	.	.
35.13	Elektrizitätsverteilung	48	1 648 412	.	.
35.14	Elektrizitätshandel	56	.	5 039 527	.
35.2	Gasversorgung	80	286 944	285 377	1 567
35.21	Gaserzeugung	71	65 054	63 646	1 408
35.21.1	Gaserzeugung ohne Verteilung	-	-	-	-
35.21.2	Gaserzeugung mit Fremdbezug zur Verteilung	41	36 742	36 120	622
35.21.3	Gaserzeugung ohne Fremdbezug zur Verteilung	30	28 313	27 526	787
35.22	Gasverteilung durch Rohrleitungen	3	.	.	.
35.23	Gashandel durch Rohrleitungen	6	.	.	159
35.3	Wärme- und Kälteversorgung	73	204 046	202 611	1 436
E	Wasserversorgung; Abwasser- und Abfallentsorgung und Beseitigung von Umweltverschmutzungen	507	.	2 957 522	.
36	Wasserversorgung	142	591 947	591 229	718
36.00.1	Wassergewinnung mit Fremdbezug zur Verteilung	15	.	48 036	.
36.00.2	Wassergewinnung ohne Fremdbezug zur Verteilung	119	498 355	498 001	354
36.00.3	Wasserverteilung ohne Gewinnung	8	.	45 192	.
37	Abwasserentsorgung	75	132 435	131 996	439
37.00.1	Betrieb der Sammelkanalisation	61	.	106 047	.
37.00.2	Betrieb von Kläranlagen	14	.	25 948	.
38	Sammlung, Behandlung und Beseitigung von Abfällen; Rückgewinnung	261	.	2 173 091	.
38.1	Sammlung von Abfällen	81	593 784	588 519	5 266
38.11	Sammlung nicht gefährlicher Abfälle	79	.	.	.
38.12	Sammlung gefährlicher Abfälle	2	.	.	.
38.2	Abfallbehandlung und -beseitigung	72	326 103	324 581	1 522
38.21	Behandlung und Beseitigung nicht gefährlicher Abfälle	63	.	320 207	.
38.22	Behandlung und Beseitigung gefährlicher Abfälle	9	.	4 374	.
38.3	Rückgewinnung	108	.	1 259 991	.
38.31	Zerlegen von Schiffs- und Fahrzeugwracks und anderen Altwaren	15	10 736	10 617	120
38.32	Rückgewinnung sortierter Werkstoffe	93	.	1 249 375	.
39	Beseitigung von Umweltverschmutzungen und sonstige Entsorgung	29	61 355	61 206	150
F	Baugewerbe	18 137	21 796 258	21 334 949	461 309
41	Hochbau	1 378	8 023 951	7 818 112	205 839
41.1	Erschließung von Grundstücken; Bauträger	288	544 246	541 963	2 283
41.10.1	Erschließung von unbebauten Grundstücken	20	16 148	16 005	143
41.10.2	Bauträger für Nichtwohngebäude	36	47 453	46 814	639
41.10.3	Bauträger für Wohngebäude	232	480 645	479 144	1 501
41.2	Bau von Gebäuden	1 090	7 479 705	7 276 149	203 556
41.20.1	Bau von Gebäuden (ohne Fertigteilmbau)	1 000	6 339 991	6 213 065	126 926

Code	Wirtschaftszweig	Steuerpflichtige ¹	Steuerbarer Umsatz		
			insgesamt	Lieferungen und Leistungen	innergemeinschaftliche Erwerbe
41.20.2	Errichtung von Fertigteilmbauten	90	1 139 714	1 063 084	76 631
42	Tiefbau	615	2 364 936	2 341 220	23 715
42.1	Bau von Straßen und Bahnverkehrsstrecken	356	1 504 196	1 482 861	21 335
42.11	Bau von Straßen	331	.	1 395 895	.
42.12	Bau von Bahnverkehrsstrecken	21	.	.	.
42.13	Brücken- und Tunnelbau	4	.	.	-
42.2	Leitungstiefbau und Kläranlagenbau	129	547 462	545 957	1 506
42.21	Rohrleitungstiefbau, Brunnenbau und Kläranlagenbau	98	479 202	477 740	1 462
42.22	Kabelnetzleitungstiefbau	31	68 260	68 217	44
42.9	Sonstiger Tiefbau	130	313 277	312 403	874
42.91	Wasserbau	8	2 146	1 938	208
42.99	Sonstiger Tiefbau a.n.g.	122	311 131	310 465	666
43	Vorbereitende Baustellenarbeiten, Bauinstallation und sonstiges Ausbaugewerbe	16 144	11 407 371	11 175 616	231 754
43.1	Abbrucharbeiten und vorbereitende Baustellenarbeiten	662	637 466	634 575	2 892
43.11	Abbrucharbeiten	307	294 540	293 239	1 302
43.12	Vorbereitende Baustellenarbeiten	344	318 710	317 827	883
43.13	Test- und Suchbohrung	11	24 216	23 509	707
43.2	Bauinstallation	5 806	5 117 333	5 022 124	95 210
43.21	Elektroinstallation	1 732	1 705 524	1 677 383	28 141
43.22	Gas-, Wasser-, Heizungs- sowie Lüftungs- und Klimainstallation	2 156	2 455 002	2 433 655	21 347
43.29	Sonstige Bauinstallation	1 918	956 808	911 086	45 722
43.29.1	Dämmung gegen Kälte, Wärme, Schall und Erschütterung	1 387	624 872	596 564	28 308
43.29.9	Sonstige Bauinstallation a.n.g.	531	331 936	314 522	17 414
43.3	Sonstiger Ausbau	6 248	2 550 206	2 498 190	52 016
43.31	Anbringen von Stuckaturen, Gipserei und Verputzerei	609	263 044	262 005	1 040
43.32	Bautischlerei und -schlosserei	1 574	659 759	633 675	26 084
43.33	Fußboden-, Fliesen- und Plattenlegerei, Tapeziererei	2 160	760 206	746 713	13 492
43.34	Malerei und Glaserei	1 534	645 875	641 584	4 292
43.34.1	Maler- und Lackierergewerbe	1 453	599 226	596 918	2 308
43.34.2	Glasergewerbe	81	46 649	44 666	1 984
43.39	Sonstiger Ausbau a.n.g.	371	221 322	214 213	7 109
43.9	Sonstige spezialisierte Bautätigkeiten	3 428	3 102 365	3 020 728	81 637
43.91	Dachdeckerei und Zimmerei	1 580	1 413 623	1 405 652	7 970
43.91.1	Dachdeckerei und Bauspenglerei	977	913 544	910 837	2 707
43.91.2	Zimmerei und Ingenieurholzbau	603	500 078	494 815	5 263
43.99	Sonstige spezialisierte Bautätigkeiten a.n.g.	1 848	1 688 742	1 615 075	73 667
43.99.1	Gerüstbau	199	160 366	160 043	323
43.99.2	Schornstein-, Feuerungs- und Industrieofenbau	76	104 915	75 143	29 772
43.99.9	Baugewerbe a.n.g.	1 573	1 423 461	1 379 890	43 572
G	Handel; Instandhaltung und Reparatur von Kraftfahrzeugen	26 266	116 318 596	98 836 186	17 482 410
45	Handel mit Kraftfahrzeugen; Instandhaltung und Reparatur von Kraftfahrzeugen	5 586	15 441 789	13 366 164	2 075 626
45.1	Handel mit Kraftwagen	2 182	9 117 324	8 150 077	967 246
45.11	Handel mit Kraftwagen mit einem Gesamtgewicht von 3,5 t oder weniger	2 080	6 871 522	6 630 512	241 010
45.19	Handel mit Kraftwagen mit einem Gesamtgewicht von mehr als 3,5 t	102	2 245 801	1 519 565	726 236
45.2	Instandhaltung und Reparatur von Kraftwagen	2 036	1 301 769	1 246 459	55 310
45.20.1	Lackieren von Kraftwagen	217	182 150	180 015	2 135
45.20.2	Autowaschanlagen	194	48 678	48 351	327
45.20.3	Instandhaltung und Reparatur von Kraftwagen mit einem Gesamtgewicht von 3,5 t oder weniger (ohne Lackierung und Autowäsche)	1 553	930 300	897 190	33 110
45.20.4	Instandhaltung und Reparatur von Kraftwagen mit einem Gesamtgewicht von mehr als 3,5 t (ohne Lackierung und Autowäsche)	72	140 641	120 902	19 739
45.3	Handel mit Kraftwagenteilen und -zubehör	1 113	4 494 948	3 538 883	956 065
45.31	Großhandel m.Kraftwagenteilen und -zubehör	177	3 650 318	2 779 438	870 880
45.32	Einzelhandel mit Kraftwagenteilen und -zubehör	936	844 630	759 445	85 185

Code	Wirtschaftszweig	Steuerpflichtige ¹	Steuerbarer Umsatz		
			insgesamt	Lieferungen und Leistungen	innergemeinschaftliche Erwerbe
		Anzahl	1 000 EUR		
45.4	Handel mit Krafträdern, Kraftradteilen und -zubehör; Instandhaltung und Reparatur von Krafträdern	255	527 749	430 744	97 005
46	Großhandel (ohne Handel mit Kraftfahrzeugen)	6 450	78 243 079	64 283 796	13 959 283
46.1	Handelsvermittlung	2 116	1 151 253	1 024 287	126 966
46.11	Handelsvermittlung von landwirtschaftlichen Grundstoffen, lebenden Tieren, textilen Rohstoffen und Halbwaren	47	21 499	20 666	833
46.12	Handelsvermittlung von Brennstoffen, Erzen, Metallen und technischen Chemikalien	46	44 974	35 440	9 534
46.13	Handelsvermittlung von Holz, Baustoffen und Anstrichmitteln	255	95 792	89 232	6 560
46.13.1	Handelsvermittlung von Rohholz, Holzhalbwaren und Bauelementen aus Holz	42	9 931	9 425	506
46.13.2	Handelsvermittlung von Baustoffen und Anstrichmitteln	213	85 860	79 807	6 053
46.14	Handelsvermittlung von Maschinen, technischem Bedarf, Wasser- und Luftfahrzeugen	336	172 693	157 919	14 774
46.15	Handelsvermittlung von Möbeln, Einrichtungs- und Haushaltsgegenständen, Eisen- und Metallwaren	207	107 558	88 470	19 088
46.16	Handelsvermittlung von Textilien, Bekleidung, Schuhen und Lederwaren	128	69 851	56 334	13 517
46.17	Handelsvermittlung von Nahrungsmitteln, Getränken und Tabakwaren	169	175 614	165 639	9 976
46.18	Handelsvermittlung von sonstigen Waren	685	382 541	334 593	47 948
46.18.1	Handelsvermittlung von feinmechanischen, Foto- und optischen Erzeugnissen	5	.	.	.
46.18.2	Handelsvermittlung von Uhren, Edelmetallwaren und Schmuck	22	11 432	10 828	604
46.18.3	Handelsvermittlung von Spielwaren und Musikinstrumenten	2	.	.	.
46.18.4	Handelsvermittlung von pharmazeutischen Erzeugnissen, medizinischen und orthopädischen Artikeln und Laborbedarf, Ärztebedarf, Dentalbedarf, zahnärztlichen Instrumenten, Krankenhaus- und Altenpflegebedarf	75	37 145	34 015	3 130
46.18.5	Handelsvermittlung von kosmetischen Erzeugnissen und Körperpflegemitteln	43	17 903	16 570	1 333
46.18.6	Handelsvermittlung von Karton, Papier und Pappe, Schreibwaren, Bürobedarf, Geschenkung Werbeartikeln, Verpackungsmitteln und Tapeten	39	21 847	19 391	2 455
46.18.7	Handelsvermittlung von Büchern, Zeitschriften, Zeitungen, Musikalien und sonstigen Druckerzeugnissen	20	18 245	.	.
46.18.9	Handelsvermittlung von sonstigen Waren a. n. g.	479	268 080	229 063	39 017
46.19	Handelsvermittlung von Waren ohne ausgeprägten Schwerpunkt	243	80 731	75 994	4 737
46.2	Großhandel mit landwirtschaftlichen Grundstoffen und lebenden Tieren	224	1 089 269	1 017 676	71 593
46.21	Großhandel mit Getreide, Rohtabak, Saatgut und Futtermitteln	92	761 209	718 042	43 167
46.22	Großhandel mit Blumen und Pflanzen	52	102 927	85 311	17 617
46.23	Großhandel mit lebenden Tieren	62	208 294	199 957	8 337
46.24	Großhandel mit Häuten, Fellen und Leder	18	16 838	14 367	2 471
46.3	Großhandel mit Nahrungs- und Genussmitteln, Getränken und Tabakwaren	834	13 271 370	12 123 351	1 148 018
46.31	Großhandel mit Obst, Gemüse und Kartoffeln	102	1 952 900	1 596 491	356 408
46.32	Großhandel mit Fleisch und Fleischwaren	41	279 205	239 063	40 141
46.33	Großhandel mit Milch, Milcherzeugnissen, Eiern, Speiseölen und Nahrungsfetten	30	.	1 645 245	.
46.34	Großhandel mit Getränken	393	1 520 333	1 414 017	106 317
46.35	Großhandel mit Tabakwaren	10	.	.	.
46.36	Großhandel mit Zucker, Süßwaren und Backwaren	23	972 588	834 997	137 591
46.37	Großhandel mit Kaffee, Tee, Kakao und Gewürzen	14	81 742	67 261	14 481
46.38	Großhandel mit sonstigen Nahrungs- und Genussmitteln	165	5 707 942	5 420 249	287 693
46.38.1	Großhandel mit Fisch und Fischerzeugnissen	4	15 437	11 107	4 330
46.38.2	Großhandel mit Mehl und Getreideprodukten	3	7 602	6 370	1 232
46.38.9	Großhandel mit Nahrungs- und Genussmitteln a. n. g.	158	5 684 903	5 402 772	282 131
46.39	Großhandel mit Nahrungs- und Genussmitteln, Getränken und Tabakwaren, ohne ausgeprägten Schwerpunkt	56	896 302	.	.
46.39.1	Großhandel mit tiefgefrorenen Nahrungsmitteln, ohne ausgeprägten Schwerpunkt	13	47 086	33 306	13 780
46.39.9	Großhandel mit sonstigen Nahrungs- und Genussmitteln, Getränken und Tabakwaren, ohne ausgeprägten Schwerpunkt	43	849 215	.	.
46.4	Großhandel mit Gebrauchs- und Verbrauchsgütern	986	39 299 643	31 097 701	8 201 941
46.41	Großhandel mit Textilien	60	165 019	150 464	14 555
46.42	Großhandel m. Bekleidung und Schuhen	62	1 239 421	1 104 530	134 891
46.42.1	Großhandel mit Bekleidung	45	1 090 999	993 040	97 959
46.42.2	Großhandel mit Schuhen	17	148 422	111 490	36 932

Code	Wirtschaftszweig	Steuerpflichtige ¹	Steuerbarer Umsatz		
			insgesamt	Lieferungen und Leistungen	innergemeinschaftliche Erwerbe
		Anzahl	1 000 EUR		
46.43	Großhandel mit Foto- und optischen Erzeugnissen, elektrischen Haushaltsgeräten und Geräten der Unterhaltungselektronik	98	452 528	381 675	70 853
46.43.1	Großhandel mit Foto- und optischen Erzeugnissen	15	109 276	.	.
46.43.2	Großhandel mit elektrischen Haushaltsgeräten	31	249 054	206 780	42 274
46.43.3	Großhandel mit Geräten der Unterhaltungselektronik	52	94 198	.	.
46.44	Großhandel mit keramischen Erzeugnissen, Glaswaren und Reinigungsmitteln	73	523 787	447 570	76 218
46.44.1	Großhandel mit keramischen Erzeugnissen und Glaswaren	38	396 295	350 368	45 927
46.44.2	Großhandel mit Wasch-, Putz- und Reinigungsmitteln	35	127 492	97 201	30 291
46.45	Großhandel mit kosmetischen Erzeugnissen und Körperpflegemitteln	43	814 427	686 291	128 136
46.46	Großhandel mit pharmazeutischen, medizinischen und orthopädischen Erzeugnissen	197	34 527 463	26 928 742	7 598 721
46.46.1	Großhandel mit pharmazeutischen Erzeugnissen	69	33 363 496	25 979 641	7 383 855
46.46.2	Großhandel mit medizinischen und orthopädischen Artikeln, Dental- und Laborbedarf	128	1 163 967	949 101	214 865
46.47	Großhandel mit Möbeln, Teppichen, Lampen und Leuchten	66	158 770	139 292	19 479
46.48	Großhandel mit Uhren und Schmuck	127	124 010	113 972	10 038
46.49	Großhandel mit sonstigen Gebrauchs- und Verbrauchsgütern	260	1 294 217	1 145 165	149 052
46.49.1	Großhandel mit Spielwaren und Musikinstrumenten	21	191 662	173 049	18 613
46.49.2	Großhandel mit Fahrrädern, Fahrradteilen und -zubehör, Sport- und Campingartikeln (ohne Campingmöbel)	49	174 010	146 506	27 503
46.49.3	Großhandel mit Lederwaren, Reisegepäck, Geschenk- und Werbeartikeln	66	188 580	178 009	10 571
46.49.4	Großhandel mit Karton, Papier, Pappe, Schreibwaren, Bürobedarf, Büchern, Zeitschriften und Zeitungen	75	237 231	225 535	11 697
46.49.5	Großhandel mit nicht elektrischen Haushaltsgeräten, Haushaltswaren aus Metall sowie sonstigen Gebrauchs- und Verbrauchsgütern a. n. g.	49	502 734	422 066	80 668
46.5	Großhandel mit Geräten der Informations- und Kommunikationstechnik	154	3 411 023	2 568 218	842 805
46.51	Großhandel mit Datenverarbeitungsgeräten, peripheren Geräten und Software	72	2 529 225	1 792 569	736 656
46.52	Großhandel mit elektronischen Bauteilen und Telekommunikationsgeräten	82	881 799	775 649	106 150
46.6	Großhandel mit sonstigen Maschinen, Ausrüstungen und Zubehör	797	4 562 653	3 393 266	1 169 387
46.61	Großhandel mit landwirtschaftlichen Maschinen und Geräten	130	580 848	530 694	50 154
46.62	Großhandel mit Werkzeugmaschinen	53	312 207	232 909	79 298
46.63	Großhandel mit Bergwerks-, Bau- und Baustoffmaschinen	51	389 669	371 174	18 495
46.64	Großhandel mit Textil-, Näh- und Strickmaschinen	7	14 277	13 851	426
46.65	Großhandel mit Büromöbeln	18	18 366	18 083	283
46.66	Großhandel mit sonstigen Büromaschinen und -einrichtungen	61	103 205	100 904	2 301
46.69	Großhandel mit sonstigen Maschinen und Ausrüstungen	477	3 144 081	2 125 651	1 018 430
46.7	Sonstiger Großhandel	1 184	15 034 835	12 733 007	2 301 828
46.71	Großhandel mit festen Brennstoffen und Mineralölerzeugnissen	36	2 577 866	2 540 297	37 569
46.71.1	Großhandel mit festen Brennstoffen	7	.	.	.
46.71.2	Großhandel mit Mineralölerzeugnissen	29	.	.	.
46.72	Großhandel mit Erzen, Metallen und Metallhalbzeug	74	2 836 106	1 855 316	980 790
46.73	Großhandel mit Holz, Baustoffen, Anstrichmitteln und Sanitärkeramik	434	3 843 744	3 513 821	329 924
46.73.1	Großhandel mit Holz, Baustoffen, Anstrichmitteln und Sanitärkeramik, ohne ausgeprägten Schwerpunkt	49	509 490	494 791	14 699
46.73.2	Großhandel mit Roh- und Schnittholz	43	195 680	183 347	12 333
46.73.3	Großhandel mit sonstigen Holzhalbwaren sowie Bauelementen aus Holz	59	378 848	284 501	94 347
46.73.4	Großhandel mit Baustoffen und Bauelementen aus mineralischen Stoffen	220	2 292 643	2 174 111	118 532
46.73.5	Großhandel mit Flachglas	17	199 892	148 455	51 437
46.73.6	Großhandel mit Anstrichmitteln	24	138 949	125 062	13 887
46.73.7	Großhandel mit Sanitärkeramik	12	109 245	91 249	17 996
46.73.8	Großhandel mit Tapeten und Bodenbelägen (ohne Teppiche)	10	18 997	12 305	6 692
46.74	Großhandel mit Metall- und Kunststoffwaren für Bauzwecke sowie Installationsbedarf für Gas, Wasser und Heizung	197	1 731 784	1 434 465	297 319
46.74.1	Großhandel mit Werkzeugen und Kleisenwaren	90	356 376	338 793	17 582
46.74.2	Großhandel mit Installationsbedarf für Gas, Wasser und Heizung	48	1 009 800	785 610	224 190
46.74.3	Großhandel mit Metall- und Kunststoffwaren für Bauzwecke	59	365 608	310 062	55 546
46.75	Großhandel mit chemischen Erzeugnissen	174	3 613 713	2 990 746	622 968
46.76	Großhandel mit sonstigen Halbwaren	28	107 546	89 114	18 432
46.77	Großhandel mit Altmaterialien und Reststoffen	241	324 075	309 249	14 826
46.9	Großhandel ohne ausgeprägten Schwerpunkt	155	423 034	326 290	96 744

Code	Wirtschaftszweig	Steuerpflichtige ¹	Steuerbarer Umsatz		
			insgesamt	Lieferungen und Leistungen	innergemeinschaftliche Erwerbe
47	Einzelhandel (ohne Handel mit Kraftfahrzeugen)	14 230	22 633 728	21 186 226	1 447 501
47.1	Einzelhandel mit Waren verschiedener Art (in Verkaufsräumen)	1 213	3 015 979	2 920 972	95 007
47.11	Einzelhandel mit Waren verschiedener Art, Hauptrichtung Nahrungs- und Genussmittel, Getränke und Tabakwaren	663	2 636 229	2 613 355	22 874
47.19	Sonstiger Einzelhandel mit Waren verschiedener Art	550	379 750	307 617	72 133
47.2	Einzelhandel mit Nahrungs- und Genussmitteln, Getränken und Tabakwaren (in Verkaufsräumen)	1 899	1 455 959	1 380 283	75 677
47.21	Einzelhandel mit Obst, Gemüse und Kartoffeln	262	182 279	177 298	4 981
47.22	Einzelhandel mit Fleisch und Fleischwaren	76	52 386	47 759	4 627
47.23	Einzelhandel mit Fisch, Meeresfrüchten und Fischerzeugnissen	33	20 488	18 372	2 116
47.24	Einzelhandel mit Back- und Süßwaren	232	79 524	77 574	1 950
47.25	Einzelhandel mit Getränken	594	486 584	452 280	34 305
47.26	Einzelhandel mit Tabakwaren	120	58 729	58 251	478
47.29	Sonstiger Einzelhandel mit Nahrungs- und Genussmitteln	582	575 968	548 749	27 219
47.3	Einzelhandel mit Motorenkraftstoffen (Tankstellen)	433	1 046 620	1 046 234	386
47.30.1	Einzelhandel in fremdem Namen mit Motorenkraftstoffen (Agenturtankstellen)	323	511 831	511 521	310
47.30.2	Einzelhandel in eigenem Namen mit Motorenkraftstoffen (Freie Tankstellen)	110	534 789	534 713	76
47.4	Einzelhandel mit Geräten der Informations- und Kommunikationstechnik (in Verkaufsräumen)	786	556 478	506 981	49 497
47.41	Einzelhandel mit Datenverarbeitungsgeräten, peripheren Geräten und Software	394	287 165	257 452	29 713
47.42	Einzelhandel mit Telekommunikationsgeräten	163	88 558	82 070	6 489
47.43	Einzelhandel mit Geräten der Unterhaltungselektronik	229	180 755	167 459	13 296
47.5	Einzelhandel mit sonstigen Haushaltsgeräten, Textilien, Heimwerker- und Einrichtungsbedarf (in Verkaufsräumen)	2 325	6 815 352	6 191 045	624 307
47.51	Einzelhandel mit Textilien	321	111 774	101 971	9 803
47.52	Einzelhandel mit Metallwaren, Anstrichmitteln, Bau- und Heimwerkerbedarf	830	5 399 976	4 897 375	502 600
47.52.1	Einzelhandel mit Metall- und Kunststoffwaren a.n.g.	362	509 475	434 058	75 417
47.52.3	Einzelhandel mit Anstrichmitteln, Bau- und Heimwerkerbedarf	468	4 890 501	4 463 317	427 184
47.53	Einzelhandel mit Vorhängen, Teppichen, Fußbodenbelägen und Tapeten	160	94 789	87 737	7 052
47.54	Einzelhandel mit elektrischen Haushaltsgeräten	353	206 616	199 295	7 321
47.59	Einzelhandel mit Möbeln, Einrichtungsgegenständen und sonstigem Hausrat	661	1 002 197	904 667	97 530
47.59.1	Einzelhandel mit Wohnmöbeln	354	711 997	666 396	45 601
47.59.2	Einzelhandel mit keramischen Erzeugnissen und Glaswaren	60	44 608	41 724	2 884
47.59.3	Einzelhandel mit Musikinstrumenten und Musikalien	64	30 103	26 109	3 994
47.59.9	Einzelhandel mit Haushaltsgegenständen a.n.g.	183	215 489	170 438	45 051
47.6	Einzelhandel mit Verlagsprodukten, Sportausrüstungen und Spielwaren (in Verkaufsräumen)	1 015	1 849 439	1 570 761	278 678
47.61	Einzelhandel mit Büchern	134	71 789	71 043	746
47.62	Einzelhandel mit Zeitschriften, Zeitungen, Schreibwaren und Bürobedarf	318	116 947	115 922	1 025
47.62.1	Einzelhandel mit Zeitschriften und Zeitungen	158	49 773	49 751	22
47.62.2	Einzelhandel mit Schreib- und Papierwaren, Schul- und Büroartikeln	160	67 174	66 171	1 003
47.63	Einzelhandel mit bespielten Ton- und Bildträgern	8	.	1 275	.
47.64	Einzelhandel mit Fahrrädern, Sport- und Campingartikeln	424	1 409 250	1 155 180	254 070
47.64.1	Einzelhandel mit Fahrrädern, Fahrradteilen und -zubehör	216	1 125 684	919 844	205 840
47.64.2	Einzelhandel mit Sport- und Campingartikeln (ohne Campingmöbel)	208	283 566	235 336	48 230
47.65	Einzelhandel mit Spielwaren	131	.	227 341	.
47.7	Einzelhandel mit sonstigen Gütern (in Verkaufsräumen)	4 547	6 010 764	5 801 186	209 578
47.71	Einzelhandel mit Bekleidung	658	494 030	442 855	51 176
47.72	Einzelhandel mit Schuhen und Lederwaren	214	376 009	323 745	52 264
47.72.1	Einzelhandel mit Schuhen	165	324 888	282 327	42 561
47.72.2	Einzelhandel mit Lederwaren u.Reisegepäck	49	51 121	41 418	9 703
47.73	Apotheken	713	3 287 519	3 280 736	6 783
47.74	Einzelhandel mit medizinischen und orthopädischen Artikeln	253	358 856	346 883	11 973
47.75	Einzelhandel mit kosmetischen Erzeugnissen und Körperpflegemitteln	257	82 236	77 396	4 840
47.76	Einzelhandel mit Blumen, Pflanzen, Sämereien, Düngemitteln, zoologischem Bedarf und lebenden Tieren	653	469 843	441 277	28 566
47.76.1	Einzelhandel mit Blumen, Pflanzen, Sämereien und Düngemitteln	517	169 670	157 839	11 831
47.76.2	Einzelhandel mit zoologischem Bedarf und lebenden Tieren	136	300 173	283 438	16 735

Code	Wirtschaftszweig	Steuerpflichtige ¹	Steuerbarer Umsatz		
			insgesamt	Lieferungen und Leistungen	innergemeinschaftliche Erwerbe
		Anzahl	1 000 EUR		
47.77	Einzelhandel mit Uhren und Schmuck	363	170 562	164 860	5 702
47.78	Sonstiger Einzelhandel in Verkaufsräumen (ohne Antiquitäten und Gebrauchtwaren)	1 133	683 975	646 266	37 708
47.78.1	Augenoptiker	374	259 675	253 542	6 133
47.78.2	Einzelhandel mit Foto- und optischen Erzeugnissen (ohne Augenoptiker)	53	28 776	28 017	759
47.78.3	Einzelhandel mit Kunstgegenständen, Bildern, kunstgewerblichen Erzeugnissen, Briefmarken, Münzen und Geschenkartikeln	259	154 431	142 916	11 515
47.78.9	Sonstiger Einzelhandel a.n.g. (in Verkaufsräumen)	447	241 093	221 791	19 302
47.79	Einzelhandel mit Antiquitäten und Gebrauchtwaren	303	87 735	77 170	10 565
47.79.1	Einzelhandel mit Antiquitäten und antiken Teppichen	77	13 532	12 822	709
47.79.2	Antiquariate	5	761	678	83
47.79.9	Einzelhandel mit sonstigen Gebrauchtwaren	221	73 442	63 670	9 773
47.8	Einzelhandel an Verkaufsständen und auf Märkten	163	54 797	53 305	1 492
47.81	Einzelhandel mit Nahrungs- und Genussmitteln, Getränken und Tabakwaren an Verkaufsständen und auf Märkten	93	38 814	38 305	508
47.82	Einzelhandel mit Textilien, Bekleidung und Schuhen an Verkaufsständen und auf Märkten	45	10 752	10 074	678
47.89	Einzelhandel mit sonstigen Gütern an Verkaufsständen und auf Märkten	25	5 230	4 925	305
47.9	Einzelhandel, nicht in Verkaufsräumen, an Verkaufsständen oder auf Märkten	1 849	1 828 340	1 715 459	112 881
47.91	Versand- und Internet-Einzelhandel	947	657 032	578 030	79 002
47.99	Sonstiger Einzelhandel, nicht in Verkaufsräumen, an Verkaufsständen oder auf Märkten	902	1 171 308	1 137 429	33 879
47.99.1	Einzelhandel vom Lager mit Brennstoffen	162	942 326	933 846	8 480
47.99.9	Sonstiger Einzelhandel a. n. g. (nicht in Verkaufsräumen)	740	228 982	203 583	25 399
H	Verkehr und Lagerei	3 937	6 942 296	6 827 940	114 356
49	Landverkehr u. Transport in Rohrfernleitungen	2 458	2 717 151	2 681 242	35 909
49.1	Personenbeförderung im Eisenbahnfernverkehr	4	.	.	.
49.2	Güterbeförderung im Eisenbahnverkehr	4	.	.	.
49.3	Sonstige Personenbeförderung im Landverkehr	955	.	741 437	.
49.31	Personenbeförderung im Nahverkehr zu Lande (ohne Taxi)	94	184 766	183 246	1 521
49.32	Betrieb von Taxis	631	185 921	185 772	149
49.39	Sonstige Personenbeförderung im Landverkehr a.n.g.	230	.	372 419	.
49.39.1	Personenbeförderung im Omnibus-Linienfernverkehr	69	143 105	142 439	667
49.39.2	Personenbeförderung im Omnibus-Gelegenheitsverkehr	137	228 494	220 113	8 381
49.39.9	Personenbeförderung im Landverkehr a.n.g.	24	.	9 867	.
49.4	Güterbeförderung im Straßenverkehr, Umzugstransporte	1 495	1 871 421	1 846 362	25 059
49.41	Güterbeförderung im Straßenverkehr	1 409	1 828 653	1 803 613	25 040
49.42	Umzugstransporte	86	42 768	42 749	19
49.5	Transport in Rohrfernleitungen	-	-	-	-
50	Schifffahrt	61	.	169 857	.
50.1	Personenbeförderung in der See- und Küstenschifffahrt	-	-	-	-
50.2	Güterbeförderung in der See- und Küstenschifffahrt	-	-	-	-
50.3	Personenbeförderung in der Binnenschifffahrt	28	31 372	31 201	172
50.4	Güterbeförderung in der Binnenschifffahrt	33	.	138 656	.
51	Luftfahrt	29	.	196 796	.
51.1	Personenbeförderung in der Luftfahrt	25	.	.	.
51.2	Güterbeförderung in der Luftfahrt und Raumtransport	4	.	.	.
51.21	Güterbeförderung in der Luftfahrt	4	.	.	.
51.22	Raumtransport	-	-	-	-
52	Lagerei sowie Erbringung von sonstigen Dienstleistungen für den Verkehr	951	3 538 369	3 466 463	71 906
52.1	Lagerei	55	188 083	179 158	8 925
52.2	Erbringung von sonstigen Dienstleistungen für den Verkehr	896	3 350 285	3 287 304	62 981
52.21	Erbringung von sonstigen Dienstleistungen für den Landverkehr	98	219 333	215 851	3 482
52.21.1	Betrieb von Parkhäusern und Parkplätzen	22	137 062	136 910	152
52.21.2	Betrieb von Verkehrswegen für Straßenfahrzeuge	-	-	-	-

Code	Wirtschaftszweig	Steuerpflichtige ¹	Steuerbarer Umsatz		
			insgesamt	Lieferungen und Leistungen	innergemeinschaftliche Erwerbe
		Anzahl	1 000 EUR		
52.21.3	Betrieb von Verkehrswegen für Schienenfahrzeuge	-	-	-	-
52.21.4	Betrieb von Bahnhöfen für den Personenverkehr einschließlich Omnibusbahnhöfe	-	-	-	-
52.21.5	Betrieb von Güterabfertigungseinrichtungen für Schienen- und Straßenfahrzeuge (ohne Frachtumschlag)	-	-	-	-
52.21.9	Erbringung von sonstigen Dienstleistungen für den Landverkehr a. n. g.	76	82 271	78 941	3 329
52.22	Erbringung von sonstigen Dienstleistungen für die Schifffahrt	13	38 625	38 120	504
52.22.1	Betrieb von Wasserstraßen	-	-	-	-
52.22.2	Betrieb von Häfen	7	.	36 713	.
52.22.3	Lotsinnen und Lotsen in der Schifffahrt	-	-	-	-
52.22.9	Erbringung von sonstigen Dienstleistungen für die Schifffahrt a. n. g.	6	.	1 407	.
52.23	Erbringung von sonstigen Dienstleistungen für die Luftfahrt	21	47 103	46 963	139
52.23.1	Betrieb von Flughäfen und Landeplätzen für Luftfahrzeuge	13	42 354	42 256	98
52.23.9	Erbringung von sonstigen Dienstleistungen für die Luftfahrt a. n. g.	8	4 749	4 707	41
52.24	Frachtumschlag	10	61 104	58 355	2 749
52.29	Erbringung von sonstigen Dienstleistungen für den Verkehr a. n. g.	754	2 984 121	2 928 015	56 107
52.29.1	Spedition	646	2 889 991	2 837 314	52 677
52.29.2	Schiffsmaklerbüros und -agenturen	10	.	2 205	.
52.29.9	Erbringungen von Dienstleistungen für den Verkehr a.n.g.	98	.	88 496	.
53	Post-, Kurier- und Expressdienste	438	.	313 581	.
53.2	Sonstige Post-, Kurier- und Expressdienste	438	.	313 581	.
I	Gastgewerbe	10 818	4 242 003	4 191 520	50 483
55	Beherbergung	2 051	1 401 259	1 385 705	15 554
55.1	Hotels, Gasthöfe und Pensionen	1 464	1 157 673	1 147 128	10 545
55.10.1	Hotels (ohne Hotels garnis)	825	942 032	933 408	8 624
55.10.2	Hotels garnis	217	84 765	83 965	800
55.10.3	Gasthöfe	248	104 950	103 987	963
55.10.4	Pensionen	174	25 926	25 768	159
55.2	Ferienunterkünfte u.ä.Beherbergungsstätten	388	177 043	173 744	3 299
55.20.1	Erholungs- und Ferienheime	15	.	41 609	.
55.20.2	Ferienzentren	10	.	88 398	.
55.20.3	Ferienhäuser und Ferienwohnungen	350	41 654	41 081	573
55.20.4	Jugendherbergen und Hütten	13	.	2 655	.
55.3	Campingplätze	119	50 086	48 436	1 650
55.9	Sonstige Beherbergungsstätten	80	16 457	16 397	60
55.90.1	Privatquartiere	33	4 302	4 258	44
55.90.9	Sonstige Beherbergungsstätten a.n.g.	47	12 155	12 139	16
56	Gastronomie	8 767	2 840 744	2 805 816	34 928
56.1	Restaurants, Gaststätten, Imbissstuben, Cafés, Eissalons u. Ä.	5 821	1 961 209	1 940 414	20 796
56.10.1	Restaurants mit herkömmlicher Bedienung	3 452	1 211 848	1 200 552	11 296
56.10.2	Restaurants mit Selbstbedienung	125	139 540	139 206	333
56.10.3	Imbissstuben u.Ä.	1 502	410 468	406 851	3 617
56.10.4	Cafés	448	117 962	115 303	2 659
56.10.5	Eissalons	294	81 392	78 501	2 891
56.2	Caterer und Erbringung sonstiger Verpflegungsdienstleistungen	502	389 779	378 316	11 463
56.21	Event-Caterer	218	91 297	90 850	447
56.29	Erbringung sonstiger Verpflegungsdienstleistungen	284	298 482	287 466	11 016
56.3	Ausschank von Getränken	2 444	489 755	487 086	2 669
56.30.1	Schankwirtschaften	2 145	389 224	387 597	1 627
56.30.2	Diskotheken und Tanzlokale	32	19 835	19 829	5
56.30.3	Bars	85	16 818	16 814	4
56.30.4	Vergnügungslokale	14	2 240	2 238	3
56.30.9	Sonstige getränkeprägte Gastronomie	168	61 638	60 608	1 031
J	Information und Kommunikation	4 507	5 558 232	5 504 702	53 530
58	Verlagswesen	257	805 123	792 940	12 182

Code	Wirtschaftszweig	Steuerpflichtige ¹	Steuerbarer Umsatz		
			insgesamt	Lieferungen und Leistungen	innergemeinschaftliche Erwerbe
		Anzahl	1 000 EUR		
58.1	Verlegen von Büchern und Zeitschriften; sonstiges Verlagswesen (ohne Software)	221	787 557	776 389	11 168
58.11	Verlegen von Büchern	76	67 943	63 779	4 163
58.12	Verlegen von Adressbüchern und Verzeichnissen	-	-	-	-
58.13	Verlegen von Zeitungen	28	528 950	524 360	4 590
58.14	Verlegen von Zeitschriften	63	165 234	162 964	2 270
58.19	Sonstiges Verlagswesen (ohne Software)	54	25 429	25 285	144
58.2	Verlegen von Software	36	17 566	16 551	1 015
58.21	Verlegen von Computerspielen	9	.	9 345	.
58.29	Verlegen von sonstiger Software	27	.	7 207	.
59	Herstellung, Verleih und Vertrieb von Filmen und Fernsehprogrammen; Kinos; Tonstudios und Verlegen von Musik	269	200 138	196 762	3 376
59.1	Herstellung von Filmen und Fernsehprogrammen, deren Verleih und Vertrieb; Kinos	214	155 061	152 883	2 179
59.11	Herstellung von Filmen, Videofilmen und Fernsehprogrammen	151	109 633	109 017	616
59.12	Nachbearbeitung und sonstige Filmtechnik	15	1 483	1 481	3
59.13	Filmverleih und -vertrieb (ohne Videotheken)	8	6 746	5 771	975
59.14	Kinos	40	37 200	36 615	585
59.2	Tonstudios; Herstellung von Hörfunkbeiträgen; Verlegen von bespielten Tonträgern und Musikalien	55	45 077	43 879	1 197
59.20.1	Tonstudios und Herst. von Hörfunkbeiträgen	24	3 350	3 340	11
59.20.2	Verlegen von bespielten Tonträgern	10	2 429	2 203	226
59.20.3	Verlegen von Musikalien	21	39 297	38 337	960
60	Rundfunkveranstalter	9	.	.	.
60.1	Hörfunkveranstalter	7	19 947	19 943	5
60.2	Fernsehveranstalter	2	.	.	.
61	Telekommunikation	65	.	.	.
61.1	Leitungsgebundene Telekommunikation	8	53 198	52 435	763
61.2	Drahtlose Telekommunikation	4	.	.	.
61.3	Satellitentelekommunikation	1	.	.	.
61.9	Sonstige Telekommunikation	52	.	.	.
61.90.1	Internetserviceprovider	2	.	.	.
61.90.9	Sonstige Telekommunikation a.n.g.	50	29 822	29 367	455
62	Erbringung von Dienstleistungen der Informationstechnologie	3 527	3 218 849	3 189 489	29 360
62.01	Programmierungstätigkeiten	1 449	1 942 985	1 933 999	8 986
62.01.1	Entwicklung und Programmierung von Internetpräsentationen	442	153 621	152 445	1 176
62.01.9	Sonstige Softwareentwicklung	1 007	1 789 364	1 781 553	7 811
62.02	Erbringung von Beratungsleistungen auf dem Gebiet der Informationstechnologie	1 137	789 150	782 013	7 137
62.03	Betrieb von Datenverarbeitungseinrichtungen für Dritte	450	183 503	180 727	2 776
62.09	Erbringung von sonstigen Dienstleistungen der Informationstechnologie	491	303 211	292 750	10 461
63	Informationsdienstleistungen	380	145 020	143 036	1 984
63.1	Datenverarbeitung, Hosting und damit verbundene Tätigkeiten; Webportale	75	56 941	56 277	664
63.11	Datenverarbeitung, Hosting und damit verbundene Tätigkeiten	38	16 819	16 724	95
63.12	Webportale	37	40 122	39 553	569
63.9	Erbringung von sonstigen Informationsdienstleistungen	305	88 078	86 759	1 320
63.91	Korrespondenz- und Nachrichtenbüros	28	18 585	18 583	2
63.99	Erbringung von sonstigen Informationsdienstleistungen a. n. g.	277	69 494	68 176	1 318
K	Erbringung von Finanz- und Versicherungsdienstleistungen	919	.	19 372 881	.
64	Erbringung von Finanzdienstleistungen	147	2 945 856	.	.
64.1	Zentralbanken und Kreditinstitute	65	1 971 482	.	.
64.11	Zentralbanken	-	-	-	-
64.19	Kreditinstitute (ohne Spezialkreditinstitute)	65	1 971 482	.	.
64.19.1	Kreditbanken einschließlich Zweigstellen ausländischer Banken	4	.	.	.

Code	Wirtschaftszweig	Steuerpflichtige ¹	Steuerbarer Umsatz		
			insgesamt	Lieferungen und Leistungen	innergemeinschaftliche Erwerbe
64.19.2	Kreditinstitute des Sparkassensektors	20	792 590	.	.
64.19.3	Kreditinstitute des Genossenschaftssektors	40	490 070	.	.
64.19.4	Realkreditinstitute	-	-	-	-
64.19.5	Kreditinstitute mit Sonderaufgaben	-	-	-	-
64.19.6	Bausparkassen	1	.	.	-
64.2	Beteiligungsgesellschaften	33	.	13 691	.
64.3	Treuhand- und sonstige Fonds und ähnliche Finanzinstitutionen	-	-	-	-
64.9	Sonstige Finanzierungsinstitutionen	49	.	943 026	.
64.91	Institutionen für Finanzierungsleasing	40	873 258	.	.
64.92	Spezialkreditinstitute	5	.	.	-
64.92.1	Spezialkreditinstitute (ohne Pfandkreditgeschäfte)	2	.	.	-
64.92.2	Leihhäuser	3	.	.	-
64.99	Sonstige Finanzdienstleistungen a. n. g.	4	.	.	-
64.99.1	Investmentaktiengesellschaften und Fonds von Kapitalanlagegesellschaften (ohne Geldmarktfonds)	-	-	-	-
64.99.9	Sonstige Finanzierungsinstitutionen a.n.g.	4	.	.	-
65	Versicherungen, Rückversicherungen und Pensionskassen (ohne Sozialversicherung)	6	.	.	.
65.1	Versicherungen	2	.	.	-
65.11	Lebensversicherungen	1	.	.	-
65.12	Nichtlebensversicherungen	1	.	.	-
65.12.1	Krankenversicherungen	1	.	.	-
65.12.2	Schaden- und Unfallversicherungen	-	-	-	-
65.2	Rückversicherungen	-	-	-	-
65.3	Pensionskassen und Pensionsfonds	4	.	.	.
66	Mit Finanz- und Versicherungsdienstleistungen verbundene Tätigkeiten	766	.	663 445	.
66.1	Mit Finanzdienstleistungen verbundene Tätigkeiten	415	347 706	.	.
66.11	Effekten- und Warenbörsen	-	-	-	-
66.12	Effekten- und Warenhandel	-	-	-	-
66.19	Sonstige mit Finanzdienstleistungen verbundene Tätigkeiten	415	347 706	.	.
66.2	Mit Versicherungsdienstleistungen und Pensionskassen verbundene Tätigkeiten	347	260 465	.	.
66.21	Risiko- und Schadensbewertung	25	3 411	.	.
66.22	Tätigkeit von Versicherungsmaklerinnen und -maklern	319	.	254 669	.
66.29	Sonstige mit Versicherungsdienstleistungen und Pensionskassen verbundene Tätigkeiten	3	.	1 428	.
66.3	Fondsmanagement	4	.	.	.
L	Grundstücks- und Wohnungswesen	14 827	4 704 589	4 661 451	43 138
68	Grundstücks- und Wohnungswesen	14 827	4 704 589	4 661 451	43 138
68.1	Kauf und Verkauf von eigenen Grundstücken, Gebäuden und Wohnungen	560	580 453	578 884	1 569
68.2	Vermietung, Verpachtung von eigenen oder geleasteten Grundstücken, Gebäuden und Wohnungen	11 862	3 202 519	3 169 127	33 392
68.3	Vermittlung und Verwaltung von Grundstücken, Gebäuden und Wohnungen für Dritte	2 405	921 617	913 440	8 176
68.31	Vermittlung von Grundstücken, Gebäuden und Wohnungen für Dritte	1 363	399 025	394 937	4 087
68.32	Verwaltung von Grundstücken, Gebäuden und Wohnungen für Dritte	1 042	522 592	518 503	4 089
M	Erbringung von freiberuflichen, wissenschaftlichen und technischen Dienstleistungen	18 232	9 749 327	9 577 034	172 293
69	Rechts- und Steuerberatung, Wirtschaftsprüfung	4 383	2 172 913	2 171 004	1 908
69.1	Rechtsberatung	1 980	711 545	711 138	407
69.10.1	Rechtsanwaltskanzleien mit Notariat	-	-	-	-
69.10.2	Rechtsanwaltskanzleien ohne Notariat	1 724	451 094	450 820	273
69.10.3	Notariate	147	220 588	220 581	7
69.10.4	Patentanwaltskanzleien	21	7 781	7 680	101
69.10.9	Erbringung sonstiger juristischer Dienstleistungen a. n. g.	88	32 083	32 058	25
69.2	Wirtschaftsprüfung und Steuerberatung; Buchführung	2 403	1 461 367	1 459 866	1 501
69.20.1	Praxen von Wirtschaftsprüferinnen und -prüfern, Wirtschaftsprüfungsgesellschaften	98	168 738	168 718	20
69.20.2	Praxen von vereidigten Buchprüferinnen und -prüfern, Buchprüfungsgesellschaften	14	10 226	10 225	1

Code	Wirtschaftszweig	Steuerpflichtige ¹	Steuerbarer Umsatz		
			insgesamt	Lieferungen und Leistungen	innergemeinschaftliche Erwerbe
		Anzahl	1 000 EUR		
69.20.3	Praxen von Steuerbevollmächtigten, Steuerberaterinnen und -beratern, Steuerberatungsgesellschaften	1 971	1 236 152	1 235 395	756
69.20.4	Buchführung (ohne Datenverarbeitungsdienste)	320	46 252	45 528	724
70	Verwaltung und Führung von Unternehmen und Betrieben; Unternehmensberatung	3 931	2 186 947	2 115 321	71 626
70.1	Verwaltung und Führung von Unternehmen und Betrieben	997	954 135	925 674	28 461
70.10.1	Managementtätigkeiten von Holdinggesellschaften	109	314 495	297 888	16 607
70.10.9	Sonstige Verwaltung und Führung von Unternehmen und Betrieben	888	639 640	627 786	11 854
70.2	Public-Relations- und Unternehmensberatung	2 934	1 232 811	1 189 647	43 165
70.21	Public-Relations-Beratung	41	21 741	21 715	25
70.22	Unternehmensberatung	2 893	1 211 070	1 167 931	43 139
71	Architektur- und Ingenieurbüros; technische, physikalische und chemische Untersuchung	5 463	3 086 293	3 025 265	61 028
71.1	Architektur- und Ingenieurbüros	5 210	2 722 799	2 666 359	56 440
71.11	Architekturbüros	1 402	474 442	473 274	1 169
71.11.1	Architekturbüros für Hochbau	966	342 277	341 590	687
71.11.2	Büros für Innenarchitektur	149	31 523	31 172	352
71.11.3	Architekturbüros für Orts-, Regional- und Landesplanung	178	71 562	71 438	123
71.11.4	Architekturbüros für Garten- und Landschaftsgestaltung	109	29 080	29 073	7
71.12	Ingenieurbüros	3 808	2 248 357	2 193 086	55 271
71.12.1	Ingenieurbüros für bautechnische Gesamtplanung	1 581	755 758	749 459	6 299
71.12.2	Ingenieurbüros für technische Fachplanung und Ingenieurdesign	1 118	1 026 121	982 196	43 925
71.12.3	Vermessungsbüros	117	79 682	79 543	139
71.12.9	Sonstige Ingenieurbüros	992	386 795	381 887	4 908
71.2	Technische, physikalische und chemische Untersuchung	253	363 494	358 906	4 588
72	Forschung und Entwicklung	335	731 398	710 630	20 768
72.1	Forschung und Entwicklung im Bereich Natur-, Ingenieur-, Agrarwissenschaften und Medizin	285	716 280	695 767	20 514
72.11	Forschung und Entwicklung im Bereich Biotechnologie	37	71 792	58 644	13 149
72.19	Sonstige Forschung und Entwicklung im Bereich Natur-, Ingenieur-, Agrarwissenschaften und Medizin	248	644 488	637 123	7 365
72.2	Forschung und Entwicklung im Bereich Rechts-, Wirtschafts- und Sozialwissenschaften sowie im Bereich Sprach-, Kultur- und Kunstwissenschaften	50	15 118	14 864	254
73	Werbung und Marktforschung	1 255	831 768	823 896	7 871
73.1	Werbung	1 158	789 893	782 163	7 730
73.11	Werbeagenturen	1 079	674 594	667 884	6 710
73.12	Vermarktung und Vermittlung von Werbezeiten und Werbeflächen	79	115 299	114 278	1 021
73.2	Markt- und Meinungsforschung	97	41 875	41 734	141
74	Sonstige freiberufliche, wissenschaftliche und technische Tätigkeiten	2 354	510 676	502 154	8 522
74.1	Ateliers für Textil-, Schmuck-, Grafik- u. ä. Design	698	107 392	101 926	5 466
74.10.1	Industrie-, Produkt- und Mode-Design	98	24 349	21 479	2 870
74.10.2	Grafik- und Kommunikationsdesign	416	50 516	49 831	685
74.10.3	Interior Design und Raumgestaltung	184	32 527	30 616	1 912
74.2	Fotografie und Fotolabors	365	34 945	34 690	255
74.20.1	Fotografie	360	34 387	34 134	254
74.20.2	Fotolabors	5	558	556	1
74.3	Übersetzen und Dolmetschen	229	21 034	21 010	24
74.30.1	Übersetzen	87	11 377	11 355	22
74.30.2	Dolmetschen	142	9 656	9 654	2
74.9	Sonstige freiberufliche, wissenschaftliche und technische Tätigkeiten a. n. g.	1 062	347 305	344 529	2 776
75	Veterinärwesen	511	229 333	228 762	571
75.00.1	Tierarztpraxen	462	224 755	224 196	559
75.00.9	Sonstiges Veterinärwesen	49	4 578	4 566	12

Code	Wirtschaftszweig	Steuerpflichtige ¹	Steuerbarer Umsatz		
			insgesamt	Lieferungen und Leistungen	innergemeinschaftliche Erwerbe
		Anzahl	1 000 EUR		
N	Erbringung von sonstigen wirtschaftlichen Dienstleistungen	9 794	6 047 773	5 921 604	126 169
77	Vermietung von beweglichen Sachen	1 182	1 056 307	1 008 995	47 312
77.1	Vermietung von Kraftwagen	262	267 207	253 567	13 640
77.11	Vermietung von Kraftwagen mit einem Gesamtgewicht von 3,5 t oder weniger	195	183 782	178 110	5 672
77.12	Vermietung von Kraftwagen mit einem Gesamtgewicht von mehr als 3,5 t	67	83 425	75 457	7 968
77.2	Vermietung von Gebrauchsgütern	200	124 872	119 038	5 835
77.21	Vermietung von Sport- und Freizeitgeräten	28	4 491	4 469	22
77.22	Videotheken	16	3 705	3 696	9
77.29	Vermietung von sonstigen Gebrauchsgütern	156	116 677	110 873	5 804
77.3	Vermietung von Maschinen, Geräten und sonstigen beweglichen Sachen	711	649 830	622 001	27 829
77.31	Vermietung von landwirtschaftlichen Maschinen und Geräten	52	13 192	13 102	90
77.32	Vermietung von Baumaschinen und -geräten	300	359 322	343 505	15 817
77.33	Vermietung von Büromaschinen, Datenverarbeitungsgeräten und -einrichtungen	24	.	16 328	.
77.34	Vermietung von Wasserfahrzeugen	24	.	3 450	.
77.35	Vermietung von Luftfahrzeugen	11	.	2 761	.
77.39	Vermietung von sonstigen Maschinen, Geräten und beweglichen Sachen a. n. g.	300	254 743	242 855	11 887
77.4	Leasing von nichtfinanziellen immateriellen Vermögensgegenständen (ohne Copyrights)	9	14 398	14 389	9
78	Vermittlung und Überlassung von Arbeitskräften	402	1 114 042	1 111 156	2 886
78.1	Vermittlung von Arbeitskräften	198	308 326	307 902	424
78.2	Befristete Überlassung von Arbeitskräften	136	686 344	683 960	2 384
78.3	Sonstige Überlassung von Arbeitskräften	68	119 372	119 294	78
79	Reisebüros, Reiseveranstalter und Erbringung sonstiger Reservierungsdienstleistungen	426	185 176	184 453	723
79.1	Reisebüros und Reiseveranstalter	381	179 251	178 542	709
79.11	Reisebüros	273	114 729	114 258	471
79.12	Reiseveranstalter	108	64 522	64 284	238
79.9	Erbringung sonstiger Reservierungsdienstleistungen	45	5 925	5 911	14
80	Wach- und Sicherheitsdienste sowie Detekteien	236	191 564	189 385	2 178
80.1	Private Wach- und Sicherheitsdienste	176	146 884	146 805	80
80.2	Sicherheitsdienste mithilfe von Überwachungs- und Alarmsystemen	20	32 364	30 306	2 058
80.3	Detekteien	40	12 315	12 274	41
81	Gebäudebetreuung; Garten- und Landschaftsbau	5 223	2 076 464	2 055 547	20 917
81.1	Hausmeisterdienste	1 502	330 666	326 296	4 370
81.2	Reinigung von Gebäuden, Straßen und Verkehrsmitteln	1 584	891 715	886 715	5 000
81.21	Allgemeine Gebäudereinigung	861	498 737	497 322	1 415
81.22	Spezielle Reinigung von Gebäuden und Reinigung von Maschinen	554	345 695	342 291	3 404
81.22.1	Schornsteinreinigung	471	109 946	108 469	1 477
81.22.9	Sonstige spezielle Reinigung von Gebäuden und Maschinen	83	235 749	233 822	1 927
81.29	Reinigung a.n.g.	169	47 283	47 101	182
81.29.1	Reinigung von Verkehrsmitteln	33	9 532	9 492	40
81.29.2	Desinfektion und Schädlingsbekämpfung	33	12 468	12 416	53
81.29.9	Sonstige Reinigung a. n. g.	103	25 282	25 193	89
81.3	Garten- und Landschaftsbau sowie Erbringung von sonstigen gärtnerischen Dienstleistungen	2 137	854 083	842 536	11 547
81.30.1	Garten- und Landschaftsbau	1 932	772 289	762 933	9 356
81.30.9	Erbringung von sonstigen gärtnerischen Dienstleistungen	205	81 794	79 604	2 190
82	Erbringung von wirtschaftlichen Dienstleistungen für Unternehmen und Privatpersonen a. n. g.	2 325	1 424 221	1 372 068	52 152
82.1	Sekretariats- und Schreibdienste, Copy-Shops	408	50 412	50 190	222
82.11	Allgemeine Sekretariats- und Schreibdienste	265	33 592	33 507	85
82.19	Copy-Shops; Dokumentenvorbereitung und Erbringung sonstiger spezieller Sekretariatsdienste	143	16 820	16 683	137
82.2	Call Center	27	31 980	31 977	4

Code	Wirtschaftszweig	Steuerpflichtige ¹	Steuerbarer Umsatz		
			insgesamt	Lieferungen und Leistungen	innergemeinschaftliche Erwerbe
		Anzahl	1 000 EUR		
82.3	Messe-, Ausstellungs- und Kongressveranstalter	214	164 421	163 786	635
82.9	Erbringung sonstiger wirtschaftlicher Dienstleistungen für Unternehmen und Privatpersonen	1 676	1 177 408	1 126 116	51 292
82.91	Inkassobüros und Auskunfteien	71	66 932	66 362	570
82.91.1	Inkassobüros	42	44 805	44 245	561
82.91.2	Auskunfteien	29	22 127	22 118	9
82.92	Abfüllen und Verpacken	127	390 173	352 758	37 415
82.99	Erbringung sonstiger wirtschaftlicher Dienstleistungen für Unternehmen und Privatpersonen a. n. g.	1 478	720 302	706 996	13 307
82.99.1	Versteigerungsgewerbe	27	30 240	30 081	159
82.99.9	Erbringung von anderen wirtschaftlichen Dienstleistungen für Unternehmen und Privatpersonen a. n. g.	1 451	690 062	676 914	13 148
P	Erziehung und Unterricht	1 802	466 033	463 852	2 182
85	Erziehung und Unterricht	1 802	466 033	463 852	2 182
85.1	Kindergärten und Vorschulen	-	-	-	-
85.2	Grundschulen	-	-	-	-
85.3	Weiterführende Schulen	55	.	.	.
85.31	Allgemein bildende weiterführende Schulen	4	.	.	-
85.32	Berufsbildende weiterführende Schulen	51	.	.	.
85.4	Tertiärer und post-sekundärer, nicht tertiärer Unterricht	79	.	42 974	.
85.41	Post-sekundärer, nicht tertiärer Unterricht	65	6 875	6 872	3
85.42	Tertiärer Unterricht	14	.	36 102	.
85.42.1	Universitäten	3	.	.	.
85.42.2	Allgemeine Fachhochschulen	4	4 860	4 763	97
85.42.3	Verwaltungsfachhochschulen	1	.	.	-
85.42.4	Berufsakademien, Fachakademien, Schulen des Gesundheitswesens	6	.	7 872	.
85.5	Sonstiger Unterricht	1 660	379 572	377 542	2 030
85.51	Sport- und Freizeitunterricht	422	43 845	43 020	825
85.52	Kulturunterricht	80	11 481	11 444	38
85.53	Fahr- und Flugschulen	525	140 647	140 412	235
85.59	Sonstiger Unterricht a. n. g.	633	183 599	182 666	933
85.59.1	Allgemeine und politische Erwachsenenbildung	14	2 329	2 322	7
85.59.2	Berufliche Erwachsenenbildung	325	140 874	140 305	569
85.59.9	Unterricht a.n.g.	294	40 396	40 039	357
85.6	Erbringung von Dienstleistungen für den Unterricht	8	.	.	-
Q	Gesundheits- und Sozialwesen	2 139	6 236 609	6 212 623	23 986
86	Gesundheitswesen	1 871	4 967 218	4 946 069	21 149
86.1	Krankenhäuser	55	3 858 241	3 842 049	16 193
86.10.1	Krankenhäuser (ohne Hochschulkliniken, Vorsorge- und Rehabilitationskliniken)	41	2 929 357	.	.
86.10.2	Hochschulkliniken	1	.	.	.
86.10.3	Vorsorge- und Rehabilitationskliniken	13	.	217 145	.
86.2	Arzt- und Zahnarztpraxen	850	702 040	699 270	2 770
86.21	Arztpraxen für Allgemeinmedizin	207	79 893	79 703	190
86.22	Facharztpraxen	257	243 085	242 211	874
86.23	Zahnarztpraxen	386	379 062	377 356	1 705
86.9	Gesundheitswesen a.n.g.	966	406 937	404 750	2 186
86.90.1	Praxen von psychologischen Psychotherapeutinnen und -therapeuten	138	16 842	16 835	7
86.90.2	Massagepraxen, Krankengymnastikpraxen, Praxen von medizinischen Bademeisterinnen und Bademeistern, Hebammen und Entbindungspflegerinnen sowie von verwandten Berufen	169	41 296	41 222	74
86.90.3	Heilpraktikerpraxen	72	11 132	10 994	138
86.90.9	Sonstige selbstständige Tätigkeiten im Gesundheitswesen	587	337 667	335 700	1 967
87	Heime (ohne Erholungs- und Ferienheime)	86	738 084	736 859	1 225
87.1	Pflegeheime	37	459 198	458 174	1 024
87.2	Stationäre Einrichtungen zur psychosozialen Betreuung, Suchtbekämpfung u. Ä.	-	-	-	-
87.3	Altenheime; Alten- und Behindertenwohnheime	40	152 084	151 894	190

Code	Wirtschaftszweig	Steuerpflichtige ¹	Steuerbarer Umsatz		
			insgesamt	Lieferungen und Leistungen	innergemeinschaftliche Erwerbe
		Anzahl	1 000 EUR		
87.9	Sonstige Heime (ohne Erholungs- und Ferienheime)	9	126 802	126 791	11
88	Sozialwesen (ohne Heime)	182	531 307	529 695	1 612
88.1	Soziale Betreuung älterer Menschen und Behinderter	70	40 548	40 532	15
88.10.1	Ambulante soziale Dienste	53	35 678	35 666	12
88.10.2	Sonst. soziale Betreuung älterer Menschen u. Behinderter	17	4 869	4 866	3
88.9	Sonstiges Sozialwesen (ohne Heime)	112	490 760	489 162	1 597
88.91	Tagesbetreuung von Kindern	6	263	263	-
88.99	Sonstiges Sozialwesen a.n.g.	106	490 497	488 900	1 597
R	Kunst, Unterhaltung und Erholung	3 257	2 414 374	2 393 381	20 993
90	Kreative, künstlerische und unterhaltende Tätigkeiten	1 346	188 147	186 021	2 126
90.01	Darstellende Kunst	295	37 278	36 720	559
90.01.1	Theaterensembles	1	.	.	-
90.01.2	Ballettgruppen, Orchester, Kapellen und Chöre	32	5 305	5 281	24
90.01.3	Selbstständige Artistinnen und Artisten, Zirkusgruppen	11	.	.	.
90.01.4	Selbstständige Bühnen-, Film-, Hörfunk- und Fernsehkünstlerinnen und -künstler sowie sonstige darstellende Kunst	251	.	30 069	.
90.02	Erbringung von Dienstleistungen für die darstellende Kunst	113	48 018	47 256	762
90.03	Künstlerisches und schriftstellerisches Schaffen	900	82 748	82 200	548
90.03.1	Selbstst. Komponistinnen, Komponisten, Musikbearbeiter	64	8 643	8 579	64
90.03.2	Selbstständige Schriftsteller/innen	219	16 669	16 524	145
90.03.3	Selbstständige bildende Künstlerinnen und Künstler	257	25 608	25 337	271
90.03.4	Selbstständige Restauratorinnen und Restauratoren	35	4 035	3 997	38
90.03.5	Selbstständige Journalistinnen und Journalisten, Pressefotografinnen und Pressefotografen	325	27 793	27 763	31
90.04	Betrieb von Kultur- und Unterhaltungseinrichtungen	38	20 103	19 845	257
90.04.1	Theater- und Konzertveranstalter	25	12 217	12 094	122
90.04.2	Opern- und Schauspielhäuser, Konzerthallen und ähnliche Einrichtungen	9	7 395	7 260	135
90.04.3	Varietés und Kleinkunsthöfen	4	491	491	-
91	Bibliotheken, Archive, Museen, botanische und zoologische Gärten	39	19 653	19 106	547
91.01	Bibliotheken und Archive	-	-	-	-
91.02	Museen	24	.	7 905	.
91.03	Betrieb von historischen Stätten und Gebäuden und ähnlichen Attraktionen	3	.	489	.
91.04	Botanische und zoologische Gärten sowie Naturparks	12	.	10 712	.
92	Spiel-, Wett- und Lotteriewesen	397	1 488 730	1 487 488	1 242
92.00.1	Spielhallen und Betrieb von Spielautomaten	284	392 533	392 382	151
92.00.2	Spielbanken und Spielklubs	2	.	.	.
92.00.3	Wett-, Toto- und Lotteriewesen	111	.	.	.
93	Erbringung von Dienstleistungen des Sports, der Unterhaltung und der Erholung	1 475	717 845	700 766	17 079
93.1	Erbringung von Dienstleistungen des Sports	1 015	538 546	529 708	8 839
93.11	Betrieb von Sportanlagen	227	187 835	185 769	2 066
93.12	Sportvereine	282	167 037	165 417	1 620
93.13	Fitnesszentren	327	126 748	126 404	344
93.19	Erbringung von sonstigen Dienstleistungen des Sports	179	56 927	52 118	4 809
93.2	Erbringung von sonstigen Dienstleistungen der Unterhaltung und der Erholung	460	179 299	171 058	8 241
93.21	Vergnügungs- und Themenparks	163	87 066	80 644	6 422
93.29	Erbringung von Dienstleistungen der Unterhaltung und der Erholung a. n. g.	297	92 232	90 414	1 819
S	Erbringung von sonstigen Dienstleistungen	7 152	1 885 625	1 840 415	45 210
94	Interessenvertretungen sowie kirchliche und sonstige religiöse Vereinigungen (ohne Sozialwesen und Sport)	380	247 964	246 950	1 014
94.1	Wirtschafts- und Arbeitgeberverbände, Berufsorganisationen	77	86 460	86 281	179
94.11	Wirtschafts- und Arbeitgeberverbände	55	68 446	68 318	129
94.12	Berufsorganisationen	22	18 014	17 963	50

Code	Wirtschaftszweig	Steuer- pflichtige ¹	Steuerbarer Umsatz		
			insgesamt	Lieferungen und Leistungen	innergemein- schaftliche Erwerbe
		Anzahl	1 000 EUR		
94.2	Arbeitnehmervereinigungen	-	-	-	-
94.9	Kirchliche Vereinigungen; politische Parteien sowie sonstige Interessenvertretungen und Vereinigungen a. n. g.	303	161 504	160 669	835
94.91	Kirchliche und sonstige religiöse Vereinigungen	13	.	.	.
94.92	Politische Parteien und Vereinigungen	-	-	-	-
94.99	Sonstige Interessenvertretungen und Vereinigungen a. n. g.	290	.	.	.
94.99.1	Organisat. der Bildung, Wissenschaft u.Forschung	107	23 814	23 398	416
94.99.2	Organisationen der Kultur	40	4 729	4 706	24
94.99.3	Verbraucherorganisationen	60	28 655	28 630	25
94.99.4	Jugendorganisationen	3	.	.	-
94.99.9	Interessenvertretungen und Vereinigungen a.n.g.	80	22 229	.	.
95	Reparatur von DV-geräten und Gebrauchsgütern	436	193 310	186 277	7 033
95.1	Reparatur von DV- und Telekommunikationsgeräten	54	27 797	27 389	408
95.11	Reparatur von DV-Geräten und peripheren Geräten	46	26 729	26 340	389
95.12	Reparatur von Telekommunikationsgeräten	8	1 068	1 049	19
95.2	Reparatur von Gebrauchsgütern	382	165 513	158 888	6 625
95.21	Reparatur von Geräten der Unterhaltungselektronik	30	8 317	7 704	613
95.22	Reparatur von elektrischen Haushalts- u. Gartengeräten	54	25 825	23 653	2 172
95.23	Reparatur von Schuhen und Lederwaren	45	6 250	6 093	157
95.24	Reparatur von Möbeln und Einrichtungsgegenständen	34	34 726	31 806	2 919
95.25	Reparatur von Uhren und Schmuck	26	3 945	3 938	6
95.29	Reparatur von sonstigen Gebrauchsgütern	193	86 450	85 693	758
96	Erbringung von sonstigen überwiegend persönlichen Dienstleistungen	6 336	1 444 351	1 407 188	37 163
96.01	Wäscherei und chemische Reinigung	142	122 164	116 115	6 049
96.02	Frisör- und Kosmetiksalons	3 753	431 209	427 105	4 105
96.02.1	Frisörsalons	2 742	347 360	344 480	2 881
96.02.2	Kosmetiksalons	1 011	83 849	82 625	1 224
96.03	Bestattungswesen	253	124 330	123 710	619
96.03.1	Bestattungsinstitute	247	.	98 621	.
96.03.2	Friedhöfe und Krematorien	6	.	25 089	.
96.04	Saunas, Solarien, Bäder u. Ä.	160	40 637	39 438	1 199
96.09	Erbringung von sonstigen Dienstleistungen a.n.g.	2 028	726 011	700 819	25 191
A - S	Wirtschaftszweige insgesamt	145 161	355 334 455	319 035 920	36 298 535

1 Steuerpflichtige mit Lieferungen und Leistungen über 22 000 EUR.

Verwaltungsbezirke	Steuerpflichtige ¹	Steuerbarer Umsatz		Umsatzsteuer vor Abzug der Vorsteuer	Abziehbare Vorsteuer	Umsatzsteuer-Vorauszahlung
		insgesamt	darunter Lieferungen und Leistungen			
	Anzahl	1 000 EUR				
Frankenthal (Pfalz), St.	1 333	3 160 653	2 919 562	423 105	344 372	78 734
Kaiserslautern, St.	3 068	4 547 780	4 349 671	670 863	515 142	155 722
Koblenz, St.	4 091	31 558 560	29 594 121	2 742 899	1 824 509	918 392
Landau i. d. Pfalz, St.	1 991	5 067 557	4 672 980	738 435	598 020	140 415
Ludwigshafen a. Rh., St.	3 943	46 378 757	39 508 763	6 072 596	6 685 844	- 613 248
Mainz, St.	7 847	21 325 027	19 646 476	3 804 155	3 149 920	654 236
Neustadt a. d. Weinstr., St.	2 246	2 389 808	2 312 603	405 685	289 680	116 005
Pirmasens, St.	1 424	3 500 543	3 171 984	415 489	393 016	22 473
Speyer, St.	1 946	3 818 126	3 559 770	482 441	347 056	135 386
Trier, St. ²	4 520	61 335 155	50 248 257	5 421 863	7 498 319	-2 076 455
Worms, St.	2 720	5 144 878	4 845 450	729 152	620 302	108 850
Zweibrücken, St.	1 011	2 502 988	2 185 660	292 827	310 126	- 17 299
Ahrweiler	5 176	7 160 065	6 601 462	1 006 434	796 981	209 455
Altenkirchen (Ww.)	4 353	6 913 695	6 612 597	1 111 161	845 647	265 515
Alzey-Worms	5 083	4 644 774	4 423 457	712 008	511 672	200 337
Bad Dürkheim	5 312	4 661 673	4 327 652	747 518	550 761	196 758
Bad Kreuznach	5 666	8 107 559	7 601 811	1 177 743	922 993	254 751
Bad Kreuznach, St.	1 981	3 216 254	3 057 015	453 138	322 574	130 564
Bernkastel-Wittlich	4 816	9 233 338	8 293 043	1 099 593	1 018 273	81 322
Birkenfeld	2 837	3 103 298	2 948 632	484 106	393 629	90 477
Idar-Oberstein, St.	1 101	1 376 431	1 296 209	210 105	185 393	24 712
Cochem-Zell	2 822	3 870 566	3 555 824	535 208	479 110	56 099
Donnersbergkreis	2 269	2 470 253	2 306 949	357 826	278 220	79 607
Eifelkreis Bitburg-Prüm	3 832	5 032 289	4 774 992	755 647	611 146	144 503
Germersheim	3 969	4 910 608	4 571 791	765 706	598 345	167 362
Kaiserslautern	3 256	3 194 265	3 061 520	495 425	363 259	132 167
Kusel	1 691	1 271 544	1 236 792	186 333	144 086	42 247
Mainz-Bingen	8 028	18 860 072	17 230 403	2 882 150	2 629 313	252 838
Bingen am Rhein, St.	1 086	2 719 765	2 501 845	397 657	251 015	146 642
Ingelheim am Rhein, St.	1 334	10 318 945	9 503 820	1 600 185	1 741 303	- 141 118
Mayen-Koblenz	7 486	14 464 013	13 090 203	2 168 394	1 790 408	377 988
Andernach, St.	1 053	2 683 039	2 507 991	432 719	366 835	65 885
Mayen, St.	797	3 289 620	2 761 126	415 175	406 343	8 832
Neuwied ²	7 139	15 703 432	14 393 186	2 189 465	1 852 587	336 879
Neuwied, St.	2 594	4 502 987	4 148 662	681 915	538 135	143 781
Rhein-Hunsrück-Kreis	4 040	7 421 699	7 032 946	1 177 774	944 208	233 568
Rhein-Lahn-Kreis	4 058	5 008 338	4 637 912	716 848	573 213	143 637
Lahnstein, St.	479	589 168	520 298	67 907	61 723	6 184
Rhein-Pfalz-Kreis	4 528	4 669 182	4 332 154	693 454	478 126	215 329
Südliche Weinstraße	4 676	9 167 601	8 315 639	1 340 083	1 179 116	160 968
Südwestpfalz	2 944	2 481 458	2 266 292	377 661	295 588	82 074
Trier-Saarburg	4 715	4 718 691	4 270 344	699 607	567 172	132 436
Vulkaneifel	2 403	3 887 454	3 339 665	619 030	458 176	160 854
Westerwaldkreis	7 922	13 648 756	12 795 355	2 072 023	1 690 520	381 504
Rheinland-Pfalz	145 161	355 334 455	319 035 920	46 570 706	42 548 854	4 021 884

1 Steuerpflichtige mit Lieferungen und Leistungen über 22 000 EUR. – 2 Die für die kreisfreie Stadt Trier bzw. den Landkreis Neuwied nachgewiesenen Umsätze beinhalten die in Deutschland erzielten Umsätze der Unternehmer mit Wohnsitz, Sitz oder Geschäftsleitung im Königreich Belgien bzw. in der Republik Bulgarien. Die Umsätze der vorgenannten Unternehmer aus dem Königreich Belgien weisen dabei eine beträchtliche Höhe auf und beeinflussen dementsprechend das Ergebnis für die kreisfreie Stadt Trier merklich. Die Umsätze der Unternehmer aus der Republik Bulgarien sind dagegen nur von geringer Höhe, so dass das Ergebnis für den Landkreis Neuwied kaum verzerrt wird.

Unternehmer im Sinne des § 21 Abs. 1 Satz 2 AO – d. h. Unternehmer, die im Inland eine unternehmerische Tätigkeit ausüben, deren Wohnsitz, Sitz oder Geschäftsleitung sich aber im Ausland befindet – unterliegen in Deutschland dem allgemeinen Besteuerungsverfahren und haben insbesondere Umsatzsteuer-Voranmeldungen und Umsatzsteuer-Jahreserklärungen abzugeben. Gemäß § 1 UStZustV sind bestimmte Finanzämter für die in bestimmten Ländern ansässigen Unternehmen zuständig. In Rheinland-Pfalz sind dies das Finanzamt Trier für die im Königreich Belgien und das Finanzamt Neuwied für die in der Republik Bulgarien ansässigen Unternehmer.

Verwaltungsbezirke	A-S Wirtschaftszweige insgesamt			A Land- und Forstwirtschaft, Fischerei		
	Steuerpflichtige ¹	Steuerbarer Umsatz		Steuerpflichtige ¹	Steuerbarer Umsatz	
		insgesamt	darunter Lieferungen und Leistungen		insgesamt	darunter Lieferungen und Leistungen
	Anzahl	1 000 EUR		Anzahl	1 000 EUR	
Frankenthal (Pfalz), St.	1 333	3 160 653	2 919 562	11	16 993	16 894
Kaiserslautern, St.	3 068	4 547 780	4 349 671	13	.	3 057
Koblenz, St.	4 091	31 558 560	29 594 121	36	11 143	10 918
Landau i. d. Pfalz, St.	1 991	5 067 557	4 672 980	90	38 750	37 562
Ludwigshafen a. Rh., St.	3 943	46 378 757	39 508 763	19	.	22 634
Mainz, St.	7 847	21 325 027	19 646 476	88	37 540	36 786
Neustadt a. d. Weinstr., St.	2 246	2 389 808	2 312 603	117	125 519	124 539
Pirmasens, St.	1 424	3 500 543	3 171 984	9	.	1 532
Speyer, St.	1 946	3 818 126	3 559 770	9	1 923	1 768
Trier, St. ²	4 520	61 335 155	50 248 257	34	31 643	29 037
Worms, St.	2 720	5 144 878	4 845 450	103	61 957	59 647
Zweibrücken, St.	1 011	2 502 988	2 185 660	20	11 586	10 980
Ahrweiler	5 176	7 160 065	6 601 462	179	76 188	73 788
Altenkirchen (Ww.)	4 353	6 913 695	6 612 597	116	74 713	73 003
Alzey-Worms	5 083	4 644 774	4 423 457	846	298 919	294 345
Bad Dürkheim	5 312	4 661 673	4 327 652	434	230 269	226 441
Bad Kreuznach	5 666	8 107 559	7 601 811	485	168 911	166 601
Bad Kreuznach, St.	1 981	3 216 254	3 057 015	56	.	21 540
Bernkastel-Wittlich	4 816	9 233 338	8 293 043	697	205 496	201 932
Birkenfeld	2 837	3 103 298	2 948 632	126	38 354	37 585
Idar-Oberstein, St.	1 101	1 376 431	1 296 209	11	.	1 929
Cochem-Zell	2 822	3 870 566	3 555 824	392	99 666	98 891
Donnersbergkreis	2 269	2 470 253	2 306 949	153	48 243	47 592
Eifelkreis Bitburg-Prüm	3 832	5 032 289	4 774 992	330	172 172	166 738
Germersheim	3 969	4 910 608	4 571 791	132	152 429	147 837
Kaiserslautern	3 256	3 194 265	3 061 520	87	24 142	23 963
Kusel	1 691	1 271 544	1 236 792	82	30 143	29 933
Mainz-Bingen	8 028	18 860 072	17 230 403	821	295 034	289 968
Bingen am Rhein, St.	1 086	2 719 765	2 501 845	41	13 305	13 264
Ingelheim am Rhein, St.	1 334	10 318 945	9 503 820	70	21 598	21 428
Mayen-Koblenz	7 486	14 464 013	13 090 203	247	96 190	94 207
Andernach, St.	1 053	2 683 039	2 507 991	15	.	3 392
Mayen, St.	797	3 289 620	2 761 126	16	7 307	7 243
Neuwied ²	7 139	15 703 432	14 393 186	137	101 481	100 454
Neuwied, St.	2 594	4 502 987	4 148 662	24	14 423	14 207
Rhein-Hunsrück-Kreis	4 040	7 421 699	7 032 946	264	87 440	86 541
Rhein-Lahn-Kreis	4 058	5 008 338	4 637 912	177	63 690	62 712
Lahnstein, St.	479	589 168	520 298	3	.	.
Rhein-Pfalz-Kreis	4 528	4 669 182	4 332 154	107	233 952	226 996
Südliche Weinstraße	4 676	9 167 601	8 315 639	725	286 057	282 575
Südwestpfalz	2 944	2 481 458	2 266 292	121	32 910	32 067
Trier-Saarburg	4 715	4 718 691	4 270 344	622	181 870	175 102
Vulkaneifel	2 403	3 887 454	3 339 665	159	78 277	75 494
Westerwaldkreis	7 922	13 648 756	12 795 355	193	75 082	73 428
Rheinland-Pfalz	145 161	355 334 455	319 035 920	8 181	3 518 572	3 443 550

1 Steuerpflichtige mit Lieferungen und Leistungen über 22 000 EUR. – 2 Die für die kreisfreie Stadt Trier bzw. den Landkreis Neuwied nachgewiesenen Umsätze beinhalten die in Deutschland erzielten Umsätze der Unternehmer mit Wohnsitz, Sitz oder Geschäftsleitung im Königreich Belgien bzw. in der Republik Bulgarien. Die Umsätze der vorgenannten Unternehmer aus dem Königreich Belgien weisen dabei eine beträchtliche Höhe auf und beeinflussen dementsprechend das Ergebnis für die kreisfreie Stadt Trier merklich. Die Umsätze der Unternehmer aus der Republik Bulgarien sind dagegen nur von geringer Höhe, so dass das Ergebnis für den Landkreis Neuwied kaum verzerrt wird.

Unternehmer im Sinne des § 21 Abs. 1 Satz 2 AO – d. h. Unternehmer, die im Inland eine unternehmerische Tätigkeit ausüben, deren Wohnsitz, Sitz oder Geschäftsleitung sich aber im Ausland befindet – unterliegen in Deutschland dem allgemeinen Besteuerungsverfahren und haben insbesondere Umsatzsteuer-Voranmeldungen und Umsatzsteuer-Jahreserklärungen abzugeben. Gemäß § 1 UStZustV sind bestimmte Finanzämter für die in bestimmten Ländern ansässigen Unternehmen zuständig. In Rheinland-Pfalz sind dies das Finanzamt Trier für die im Königreich Belgien und das Finanzamt Neuwied für die in der Republik Bulgarien ansässigen Unternehmer.

Verwaltungsbezirke	B Bergbau und Gewinnung von Steinen und Erden			C Verarbeitendes Gewerbe		
	Steuerpflichtige ¹	Steuerbarer Umsatz		Steuerpflichtige ¹	Steuerbarer Umsatz	
		insgesamt	darunter Lieferungen und Leistungen		insgesamt	darunter Lieferungen und Leistungen
	Anzahl	1 000 EUR		Anzahl	1 000 EUR	
Frankenthal (Pfalz), St.	-	-	-	86	1 645 591	1 446 680
Kaiserslautern, St.	1	.	.	177	964 186	889 276
Koblenz, St.	1	.	.	166	2 571 831	2 164 867
Landau i. d. Pfalz, St.	2	.	.	120	2 366 160	2 075 847
Ludwigshafen a. Rh., St.	1	.	.	176	33 940 169	27 618 019
Mainz, St.	2	.	.	289	7 251 738	6 580 224
Neustadt a. d. Weinstr., St.	-	-	-	139	262 416	247 586
Pirmasens, St.	-	-	-	125	1 708 381	1 466 875
Speyer, St.	2	.	.	112	728 104	633 574
Trier, St. ²	2	.	.	307	7 302 686	6 112 161
Worms, St.	2	.	.	173	1 992 231	1 773 277
Zweibrücken, St.	-	-	-	91	1 617 643	1 321 280
Ahrweiler	11	.	.	410	2 030 042	1 837 749
Altenkirchen (Ww.)	-	-	-	497	2 996 895	2 780 318
Alzey-Worms	1	.	.	318	1 114 761	1 055 920
Bad Dürkheim	1	.	.	340	1 397 013	1 158 696
Bad Kreuznach	4	.	.	459	3 247 934	2 907 529
Bad Kreuznach, St.	-	-	-	107	674 450	614 513
Berncastel-Wittlich	9	57 420	55 377	370	5 135 936	4 425 371
Birkenfeld	7	39 984	32 112	413	1 234 022	1 147 363
Idar-Oberstein, St.	-	-	-	186	664 979	604 533
Cochem-Zell	-	-	-	190	1 225 409	1 048 658
Donnersbergkreis	-	-	-	224	1 173 001	1 065 407
Eifelkreis Bitburg-Prüm	8	.	15 444	319	2 130 820	1 993 776
Germersheim	4	12 317	12 314	297	1 675 098	1 535 031
Kaiserslautern	1	.	.	239	553 580	524 421
Kusel	2	.	.	144	465 125	443 631
Mainz-Bingen	2	.	.	505	12 463 297	11 201 856
Bingen am Rhein, St.	-	-	-	80	1 435 587	1 267 206
Ingelheim am Rhein, St.	-	-	-	75	.	.
Mayen-Koblenz	19	83 274	82 947	676	6 673 998	5 973 769
Andernach, St.	3	.	12 808	85	925 389	808 265
Mayen, St.	1	.	.	70	1 767 168	1 568 724
Neuwied ²	7	.	.	611	7 139 819	6 293 252
Neuwied, St.	2	.	.	168	1 630 634	1 468 515
Rhein-Hunsrück-Kreis	1	.	.	335	2 487 956	2 296 004
Rhein-Lahn-Kreis	2	.	.	342	2 637 830	2 324 157
Lahnstein, St.	-	-	-	31	.	.
Rhein-Pfalz-Kreis	6	.	21 634	290	540 934	498 962
Südliche Weinstraße	2	.	.	352	2 633 166	2 257 869
Südwestpfalz	1	.	.	304	783 863	665 772
Trier-Saarburg	5	19 403	.	347	1 490 225	1 248 784
Vulkaneifel	7	.	41 874	221	1 873 972	1 586 676
Westerwaldkreis	10	.	.	881	5 926 014	5 309 751
Rheinland-Pfalz	123	.	1 776 613	11 045	131 381 845	113 910 390

1 Steuerpflichtige mit Lieferungen und Leistungen über 22 000 EUR. – 2 Die für die kreisfreie Stadt Trier bzw. den Landkreis Neuwied nachgewiesenen Umsätze beinhalten die in Deutschland erzielten Umsätze der Unternehmer mit Wohnsitz, Sitz oder Geschäftsleitung im Königreich Belgien bzw. in der Republik Bulgarien. Die Umsätze der vorgenannten Unternehmer aus dem Königreich Belgien weisen dabei eine beträchtliche Höhe auf und beeinflussen dementsprechend das Ergebnis für die kreisfreie Stadt Trier merklich. Die Umsätze der Unternehmer aus der Republik Bulgarien sind dagegen nur von geringer Höhe, so dass das Ergebnis für den Landkreis Neuwied kaum verzerrt wird.

Unternehmer im Sinne des § 21 Abs. 1 Satz 2 AO – d. h. Unternehmer, die im Inland eine unternehmerische Tätigkeit ausüben, deren Wohnsitz, Sitz oder Geschäftsleitung sich aber im Ausland befindet – unterliegen in Deutschland dem allgemeinen Besteuerungsverfahren und haben insbesondere Umsatzsteuer-Voranmeldungen und Umsatzsteuer-Jahreserklärungen abzugeben. Gemäß § 1 UStZustV sind bestimmte Finanzämter für die in bestimmten Ländern ansässigen Unternehmen zuständig. In Rheinland-Pfalz sind dies das Finanzamt Trier für die im Königreich Belgien und das Finanzamt Neuwied für die in der Republik Bulgarien ansässigen Unternehmer.

Verwaltungsbezirke	10 Herstellung von Nahrungs- und Futtermitteln			11 Getränkeherstellung		
	Steuerpflichtige ¹	Steuerbarer Umsatz		Steuerpflichtige ¹	Steuerbarer Umsatz	
		insgesamt	darunter Lieferungen und Leistungen		insgesamt	darunter Lieferungen und Leistungen
	Anzahl	1 000 EUR		Anzahl	1 000 EUR	
Frankenthal (Pfalz), St.	8	7 467	7 421	-	-	-
Kaiserslautern, St.	16	53 104	52 229	-	-	-
Koblenz, St.	24	38 192	37 207	1	.	.
Landau i. d. Pfalz, St.	10	27 525	27 356	5	.	.
Ludwigshafen a. Rh., St.	35	187 144	185 498	2	.	.
Mainz, St.	36	238 002	231 770	12	6 440	6 351
Neustadt a. d. Weinstr., St.	18	.	11 327	7	12 761	12 483
Pirmasens, St.	14	.	.	1	.	.
Speyer, St.	10	.	.	2	.	.
Trier, St. ²	36	.	.	9	326 001	282 939
Worms, St.	19	20 040	19 248	3	850	832
Zweibrücken, St.	10	5 084	5 084	-	-	-
Ahrweiler	44	260 255	256 934	17	351 465	328 452
Altenkirchen (Ww.)	29	34 695	34 618	2	.	.
Alzey-Worms	40	431 185	403 618	28	193 353	189 919
Bad Dürkheim	37	29 597	28 947	28	122 316	119 446
Bad Kreuznach	43	34 663	34 588	21	73 071	66 945
Bad Kreuznach, St.	9	.	2 568	4	15 952	15 657
Berncastel-Wittlich	51	.	.	24	.	.
Birkenfeld	33	20 173	19 805	3	.	.
Idar-Oberstein, St.	9	.	.	-	-	-
Cochem-Zell	28	49 857	47 346	17	28 064	25 449
Donnersbergkreis	37	205 931	189 206	7	4 698	4 691
Eifelkreis Bitburg-Prüm	35	97 090	90 354	18	.	.
Germersheim	51	48 135	46 433	4	.	.
Kaiserslautern	31	41 301	38 223	2	.	.
Kusel	29	38 357	38 270	3	946	946
Mainz-Bingen	54	935 349	748 202	26	170 275	161 886
Bingen am Rhein, St.	12	441 160	349 571	3	.	.
Ingelheim am Rhein, St.	7	4 882	4 882	3	.	.
Mayen-Koblenz	77	938 288	827 893	10	54 844	47 045
Andernach, St.	11	135 192	119 741	-	-	-
Mayen, St.	9	.	20 968	-	-	-
Neuwied ²	52	251 524	224 450	2	.	.
Neuwied, St.	17	38 187	32 677	-	-	-
Rhein-Hunsrück-Kreis	37	61 414	58 897	1	.	.
Rhein-Lahn-Kreis	38	92 471	87 533	5	6 386	6 290
Lahnstein, St.	4	.	640	2	.	.
Rhein-Pfalz-Kreis	45	125 615	121 685	2	.	.
Südliche Weinstraße	60	121 546	114 414	26	80 198	78 109
Südwestpfalz	52	66 868	64 759	4	1 922	1 899
Trier-Saarburg	55	222 460	200 120	16	33 094	32 437
Vulkaneifel	29	61 921	58 562	4	.	.
Westerwaldkreis	68	412 262	369 953	8	27 907	27 169
Rheinland-Pfalz	1 291	8 011 346	7 230 445	320	3 179 067	2 983 614

1 Steuerpflichtige mit Lieferungen und Leistungen über 22 000 EUR. – 2 Die für die kreisfreie Stadt Trier bzw. den Landkreis Neuwied nachgewiesenen Umsätze beinhalten die in Deutschland erzielten Umsätze der Unternehmer mit Wohnsitz, Sitz oder Geschäftsleitung im Königreich Belgien bzw. in der Republik Bulgarien. Die Umsätze der vorgenannten Unternehmer aus dem Königreich Belgien weisen dabei eine beträchtliche Höhe auf und beeinflussen dementsprechend das Ergebnis für die kreisfreie Stadt Trier merklich. Die Umsätze der Unternehmer aus der Republik Bulgarien sind dagegen nur von geringer Höhe, so dass das Ergebnis für den Landkreis Neuwied kaum verzerrt wird.

Unternehmer im Sinne des § 21 Abs. 1 Satz 2 AO – d. h. Unternehmer, die im Inland eine unternehmerische Tätigkeit ausüben, deren Wohnsitz, Sitz oder Geschäftsleitung sich aber im Ausland befindet – unterliegen in Deutschland dem allgemeinen Besteuerungsverfahren und haben insbesondere Umsatzsteuer-Voranmeldungen und Umsatzsteuer-Jahreserklärungen abzugeben. Gemäß § 1 UStZustV sind bestimmte Finanzämter für die in bestimmten Ländern ansässigen Unternehmen zuständig. In Rheinland-Pfalz sind dies das Finanzamt Trier für die im Königreich Belgien und das Finanzamt Neuwied für die in der Republik Bulgarien ansässigen Unternehmer.

noch: Umsatzsteuerpflichtige, deren steuerbarer Umsatz 2022
T 11 nach Wirtschaftszweigen und Verwaltungsbezirken

Verwaltungsbezirke	12 Tabakverarbeitung			13 Herstellung von Textilien		
	Steuerpflichtige ¹	Steuerbarer Umsatz		Steuerpflichtige ¹	Steuerbarer Umsatz	
		insgesamt	darunter Lieferungen und Leistungen		insgesamt	darunter Lieferungen und Leistungen
	Anzahl	1 000 EUR		Anzahl	1 000 EUR	
Frankenthal (Pfalz), St.	-	-	-	3	.	214
Kaiserslautern, St.	-	-	-	6	.	.
Koblenz, St.	-	-	-	2	.	.
Landau i. d. Pfalz, St.	-	-	-	5	1 368	1 311
Ludwigshafen a. Rh., St.	-	-	-	3	.	.
Mainz, St.	-	-	-	5	.	287
Neustadt a. d. Weinstr., St.	-	-	-	2	.	.
Pirmasens, St.	-	-	-	6	52 664	42 300
Speyer, St.	-	-	-	4	.	718
Trier, St. ²	2	.	.	9	1 522	1 141
Worms, St.	-	-	-	3	.	.
Zweibrücken, St.	-	-	-	-	-	-
Ahrweiler	-	-	-	8	8 747	7 972
Altenkirchen (Ww.)	-	-	-	5	.	194
Alzey-Worms	-	-	-	-	-	-
Bad Dürkheim	-	-	-	4	3 894	3 697
Bad Kreuznach	-	-	-	5	.	402
Bad Kreuznach, St.	-	-	-	1	.	.
Berncastel-Wittlich	-	-	-	5	6 021	4 561
Birkenfeld	-	-	-	2	.	.
Idar-Oberstein, St.	-	-	-	-	-	-
Cochem-Zell	-	-	-	-	-	-
Donnersbergkreis	-	-	-	-	-	-
Eifelkreis Bitburg-Prüm	-	-	-	2	.	.
Germersheim	-	-	-	1	.	.
Kaiserslautern	-	-	-	6	1 062	1 054
Kusel	-	-	-	-	-	-
Mainz-Bingen	-	-	-	10	4 310	4 005
Bingen am Rhein, St.	-	-	-	1	.	.
Ingelheim am Rhein, St.	-	-	-	3	328	328
Mayen-Koblenz	-	-	-	16	3 882	3 711
Andernach, St.	-	-	-	3	.	710
Mayen, St.	-	-	-	3	.	282
Neuwied ²	-	-	-	7	3 543	3 107
Neuwied, St.	-	-	-	2	.	.
Rhein-Hunsrück-Kreis	-	-	-	2	.	.
Rhein-Lahn-Kreis	-	-	-	5	1 384	1 362
Lahnstein, St.	-	-	-	-	-	-
Rhein-Pfalz-Kreis	-	-	-	1	.	.
Südliche Weinstraße	1	.	.	2	.	.
Südwestpfalz	-	-	-	6	8 851	7 705
Trier-Saarburg	-	-	-	1	.	.
Vulkaneifel	-	-	-	1	.	.
Westerwaldkreis	-	-	-	12	5 704	5 107
Rheinland-Pfalz	3	.	.	149	289 048	.

1 Steuerpflichtige mit Lieferungen und Leistungen über 22 000 EUR. – 2 Die für die kreisfreie Stadt Trier bzw. den Landkreis Neuwied nachgewiesenen Umsätze beinhalten die in Deutschland erzielten Umsätze der Unternehmer mit Wohnsitz, Sitz oder Geschäftsleitung im Königreich Belgien bzw. in der Republik Bulgarien. Die Umsätze der vorgenannten Unternehmer aus dem Königreich Belgien weisen dabei eine beträchtliche Höhe auf und beeinflussen dementsprechend das Ergebnis für die kreisfreie Stadt Trier merklich. Die Umsätze der Unternehmer aus der Republik Bulgarien sind dagegen nur von geringer Höhe, so dass das Ergebnis für den Landkreis Neuwied kaum verzerrt wird.

Unternehmer im Sinne des § 21 Abs. 1 Satz 2 AO – d. h. Unternehmer, die im Inland eine unternehmerische Tätigkeit ausüben, deren Wohnsitz, Sitz oder Geschäftsleitung sich aber im Ausland befindet – unterliegen in Deutschland dem allgemeinen Besteuerungsverfahren und haben insbesondere Umsatzsteuer-Voranmeldungen und Umsatzsteuer-Jahreserklärungen abzugeben. Gemäß § 1 UStZustV sind bestimmte Finanzämter für die in bestimmten Ländern ansässigen Unternehmen zuständig. In Rheinland-Pfalz sind dies das Finanzamt Trier für die im Königreich Belgien und das Finanzamt Neuwied für die in der Republik Bulgarien ansässigen Unternehmer.

noch:
T 11 Umsatzsteuerpflichtige, deren steuerbarer Umsatz 2022
nach Wirtschaftszweigen und Verwaltungsbezirken

Verwaltungsbezirke	14 Herstellung von Bekleidung			15 Herstellung von Leder, Lederwaren und Schuhen		
	Steuer- pflichtige ¹	Steuerbarer Umsatz		Steuer- pflichtige ¹	Steuerbarer Umsatz	
		insgesamt	darunter Lieferungen und Leistungen		insgesamt	darunter Lieferungen und Leistungen
	Anzahl	1 000 EUR		Anzahl	1 000 EUR	
Frankenthal (Pfalz), St.	1	.	.	-	-	-
Kaiserslautern, St.	4	301	301	1	.	.
Koblenz, St.	1	.	.	2	.	.
Landau i. d. Pfalz, St.	2	.	.	-	-	-
Ludwigshafen a. Rh., St.	3	.	198	-	-	-
Mainz, St.	5	.	383	3	.	.
Neustadt a. d. Weinstr., St.	4	.	.	-	-	-
Pirmasens, St.	-	-	-	21	213 763	198 804
Speyer, St.	1	.	.	2	.	.
Trier, St. ²	7	980	845	1	.	.
Worms, St.	1	.	.	1	.	.
Zweibrücken, St.	-	-	-	-	-	-
Ahrweiler	3	.	.	-	-	-
Altenkirchen (Ww.)	2	.	.	2	.	.
Alzey-Worms	2	.	.	3	.	536
Bad Dürkheim	1	.	.	1	.	.
Bad Kreuznach	6	2 730	.	4	.	.
Bad Kreuznach, St.	3	.	.	-	-	-
Berncastel-Wittlich	4	306	270	3	.	.
Birkenfeld	-	-	-	2	.	.
Idar-Oberstein, St.	-	-	-	-	-	-
Cochem-Zell	1	.	.	-	-	-
Donnersbergkreis	3	.	.	3	.	.
Eifelkreis Bitburg-Prüm	2	.	.	1	.	.
Germersheim	2	.	.	2	.	.
Kaiserslautern	2	.	.	1	.	.
Kusel	-	-	-	1	.	.
Mainz-Bingen	5	218	211	1	.	.
Bingen am Rhein, St.	-	-	-	-	-	-
Ingelheim am Rhein, St.	2	.	.	-	-	-
Mayen-Koblenz	2	.	.	2	.	.
Andernach, St.	-	-	-	-	-	-
Mayen, St.	-	-	-	-	-	-
Neuwied ²	7	102 257	89 873	6	.	.
Neuwied, St.	1	.	.	1	.	.
Rhein-Hunsrück-Kreis	4	.	.	1	.	.
Rhein-Lahn-Kreis	4	.	1 588	1	.	.
Lahnstein, St.	-	-	-	-	-	-
Rhein-Pfalz-Kreis	6	636	616	-	-	-
Südliche Weinstraße	2	.	.	-	-	-
Südwestpfalz	2	.	.	25	245 434	168 082
Trier-Saarburg	5	.	.	1	.	.
Vulkaneifel	3	.	.	-	-	-
Westerwaldkreis	7	63 328	61 530	9	10 985	10 093
Rheinland-Pfalz	104	268 345	246 240	100	2 552 420	2 233 661

1 Steuerpflichtige mit Lieferungen und Leistungen über 22 000 EUR. – 2 Die für die kreisfreie Stadt Trier bzw. den Landkreis Neuwied nachgewiesenen Umsätze beinhalten die in Deutschland erzielten Umsätze der Unternehmer mit Wohnsitz, Sitz oder Geschäftsleitung im Königreich Belgien bzw. in der Republik Bulgarien. Die Umsätze der vorgenannten Unternehmer aus dem Königreich Belgien weisen dabei eine beträchtliche Höhe auf und beeinflussen dementsprechend das Ergebnis für die kreisfreie Stadt Trier merklich. Die Umsätze der Unternehmer aus der Republik Bulgarien sind dagegen nur von geringer Höhe, so dass das Ergebnis für den Landkreis Neuwied kaum verzerrt wird.

Unternehmer im Sinne des § 21 Abs. 1 Satz 2 AO – d. h. Unternehmer, die im Inland eine unternehmerische Tätigkeit ausüben, deren Wohnsitz, Sitz oder Geschäftsleitung sich aber im Ausland befindet – unterliegen in Deutschland dem allgemeinen Besteuerungsverfahren und haben insbesondere Umsatzsteuer-Voranmeldungen und Umsatzsteuer-Jahreserklärungen abzugeben. Gemäß § 1 UStZustV sind bestimmte Finanzämter für die in bestimmten Ländern ansässigen Unternehmen zuständig. In Rheinland-Pfalz sind dies das Finanzamt Trier für die im Königreich Belgien und das Finanzamt Neuwied für die in der Republik Bulgarien ansässigen Unternehmer.

Verwaltungsbezirke	16 Herstellung von Holz-, Flecht-, Korb- und Korkwaren (ohne Möbel)			17 Herstellung von Papier, Pappe und Waren daraus		
	Steuerpflichtige ¹	Steuerbarer Umsatz		Steuerpflichtige ¹	Steuerbarer Umsatz	
		insgesamt	darunter Lieferungen und Leistungen		insgesamt	darunter Lieferungen und Leistungen
	Anzahl	1 000 EUR		Anzahl	1 000 EUR	
Frankenthal (Pfalz), St.	4	.	.	-	-	-
Kaiserslautern, St.	5	.	.	-	-	-
Koblenz, St.	9	8 005	7 332	2	.	.
Landau i. d. Pfalz, St.	4	.	.	1	.	.
Ludwigshafen a. Rh., St.	3	.	.	-	-	-
Mainz, St.	18	9 438	9 417	1	.	.
Neustadt a. d. Weinstr., St.	13	8 528	8 389	-	-	-
Pirmasens, St.	4	.	908	5	5 629	5 468
Speyer, St.	3	.	2 785	2	.	.
Trier, St. ²	11	45 783	38 934	5	.	.
Worms, St.	12	6 857	6 730	1	.	.
Zweibrücken, St.	5	82 476	71 916	-	-	-
Ahrweiler	48	99 611	90 154	4	24 151	22 177
Altenkirchen (Ww.)	38	231 725	192 034	4	38 339	36 884
Alzey-Worms	21	27 964	26 832	2	.	.
Bad Dürkheim	33	34 982	32 607	7	173 643	152 986
Bad Kreuznach	46	18 397	18 235	-	-	-
Bad Kreuznach, St.	4	.	.	-	-	-
Berncastel-Wittlich	42	243 714	218 688	4	.	55 703
Birkenfeld	24	12 174	.	3	.	.
Idar-Oberstein, St.	4	.	.	2	.	.
Cochem-Zell	22	.	.	3	174 831	137 514
Donnersbergkreis	15	9 577	9 509	-	-	-
Eifelkreis Bitburg-Prüm	47	352 948	331 458	1	.	.
Germersheim	24	135 273	115 260	-	-	-
Kaiserslautern	16	8 193	8 139	1	.	.
Kusel	14	7 142	.	-	-	-
Mainz-Bingen	34	31 129	22 556	1	.	.
Bingen am Rhein, St.	3	.	.	1	.	.
Ingelheim am Rhein, St.	4	.	1 107	-	-	-
Mayen-Koblenz	37	48 108	40 128	17	1 806 291	1 579 935
Andernach, St.	3	.	.	-	-	-
Mayen, St.	3	10 735	9 432	10	1 646 864	1 457 081
Neuwied ²	41	.	143 816	7	981 419	739 242
Neuwied, St.	11	13 335	11 397	3	.	.
Rhein-Hunsrück-Kreis	35	33 070	30 847	3	.	.
Rhein-Lahn-Kreis	36	30 820	30 382	4	.	.
Lahnstein, St.	3	.	342	1	.	.
Rhein-Pfalz-Kreis	10	20 695	20 424	2	.	.
Südliche Weinstraße	30	86 818	79 935	7	.	.
Südwestpfalz	20	15 748	15 445	5	.	.
Trier-Saarburg	49	183 918	166 110	1	.	.
Vulkaneifel	22	70 647	62 785	-	-	-
Westerwaldkreis	56	211 087	197 048	7	32 584	25 994
Rheinland-Pfalz	851	2 926 086	2 598 708	100	5 883 832	5 036 072

1 Steuerpflichtige mit Lieferungen und Leistungen über 22 000 EUR. – 2 Die für die kreisfreie Stadt Trier bzw. den Landkreis Neuwied nachgewiesenen Umsätze beinhalten die in Deutschland erzielten Umsätze der Unternehmer mit Wohnsitz, Sitz oder Geschäftsleitung im Königreich Belgien bzw. in der Republik Bulgarien. Die Umsätze der vorgenannten Unternehmer aus dem Königreich Belgien weisen dabei eine beträchtliche Höhe auf und beeinflussen dementsprechend das Ergebnis für die kreisfreie Stadt Trier merklich. Die Umsätze der Unternehmer aus der Republik Bulgarien sind dagegen nur von geringer Höhe, so dass das Ergebnis für den Landkreis Neuwied kaum verzerrt wird.

Unternehmer im Sinne des § 21 Abs. 1 Satz 2 AO – d. h. Unternehmer, die im Inland eine unternehmerische Tätigkeit ausüben, deren Wohnsitz, Sitz oder Geschäftsleitung sich aber im Ausland befindet – unterliegen in Deutschland dem allgemeinen Besteuerungsverfahren und haben insbesondere Umsatzsteuer-Voranmeldungen und Umsatzsteuer-Jahreserklärungen abzugeben. Gemäß § 1 UStZustV sind bestimmte Finanzämter für die in bestimmten Ländern ansässigen Unternehmen zuständig. In Rheinland-Pfalz sind dies das Finanzamt Trier für die im Königreich Belgien und das Finanzamt Neuwied für die in der Republik Bulgarien ansässigen Unternehmer.

Verwaltungsbezirke	18 Herstellung von Druckerzeugnissen; Vervielfältigung von bespielten Ton-, Bild- und Datenträgern			19 Kokerei und Mineralölverarbeitung		
	Steuerpflichtige ¹	Steuerbarer Umsatz		Steuerpflichtige ¹	Steuerbarer Umsatz	
		insgesamt	darunter Lieferungen und Leistungen		insgesamt	darunter Lieferungen und Leistungen
	Anzahl	1 000 EUR		Anzahl	1 000 EUR	
Frankenthal (Pfalz), St.	3	.	.	-	-	-
Kaiserslautern, St.	7	4 498	4 491	-	-	-
Koblenz, St.	15	11 333	10 907	-	-	-
Landau i. d. Pfalz, St.	12	75 478	69 899	-	-	-
Ludwigshafen a. Rh., St.	6	4 066	4 059	-	-	-
Mainz, St.	27	16 892	16 783	-	-	-
Neustadt a. d. Weinstr., St.	6	2 925	2 858	-	-	-
Pirmasens, St.	5	.	4 367	-	-	-
Speyer, St.	8	3 200	3 154	-	-	-
Trier, St. ²	14	10 216	9 173	-	-	-
Worms, St.	10	1 646	1 630	1	.	.
Zweibrücken, St.	1	.	.	-	-	-
Ahrweiler	15	25 086	23 687	-	-	-
Altenkirchen (Ww.)	18	47 340	46 804	-	-	-
Alzey-Worms	20	11 601	.	-	-	-
Bad Dürkheim	13	20 985	20 796	-	-	-
Bad Kreuznach	26	44 289	42 559	-	-	-
Bad Kreuznach, St.	10	34 880	33 191	-	-	-
Berncastel-Wittlich	13	32 308	31 073	-	-	-
Birkenfeld	10	3 446	3 444	-	-	-
Idar-Oberstein, St.	4	.	2 850	-	-	-
Cochem-Zell	4	.	1 366	-	-	-
Donnersbergkreis	4	2 905	2 410	-	-	-
Eifelkreis Bitburg-Prüm	10	6 845	6 757	-	-	-
Germersheim	10	7 209	.	-	-	-
Kaiserslautern	7	1 084	1 082	-	-	-
Kusel	4	.	762	-	-	-
Mainz-Bingen	26	14 836	14 060	-	-	-
Bingen am Rhein, St.	6	2 374	2 374	-	-	-
Ingelheim am Rhein, St.	8	.	7 933	-	-	-
Mayen-Koblenz	29	12 528	12 363	1	.	.
Andernach, St.	6	1 569	1 556	-	-	-
Mayen, St.	2	.	.	-	-	-
Neuwied ²	24	78 975	72 014	-	-	-
Neuwied, St.	13	63 032	56 740	-	-	-
Rhein-Hunsrück-Kreis	14	8 876	8 797	-	-	-
Rhein-Lahn-Kreis	14	.	4 091	-	-	-
Lahnstein, St.	4	637	637	-	-	-
Rhein-Pfalz-Kreis	10	.	3 381	-	-	-
Südliche Weinstraße	10	.	8 644	-	-	-
Südwestpfalz	8	2 954	2 526	-	-	-
Trier-Saarburg	14	64 011	61 385	-	-	-
Vulkaneifel	6	4 168	4 168	1	.	.
Westerwaldkreis	28	28 859	28 378	-	-	-
Rheinland-Pfalz	451	576 655	551 497	3	.	.

1 Steuerpflichtige mit Lieferungen und Leistungen über 22 000 EUR. – 2 Die für die kreisfreie Stadt Trier bzw. den Landkreis Neuwied nachgewiesenen Umsätze beinhalten die in Deutschland erzielten Umsätze der Unternehmer mit Wohnsitz, Sitz oder Geschäftsleitung im Königreich Belgien bzw. in der Republik Bulgarien. Die Umsätze der vorgenannten Unternehmer aus dem Königreich Belgien weisen dabei eine beträchtliche Höhe auf und beeinflussen dementsprechend das Ergebnis für die kreisfreie Stadt Trier merklich. Die Umsätze der Unternehmer aus der Republik Bulgarien sind dagegen nur von geringer Höhe, so dass das Ergebnis für den Landkreis Neuwied kaum verzerrt wird.

Unternehmer im Sinne des § 21 Abs. 1 Satz 2 AO – d. h. Unternehmer, die im Inland eine unternehmerische Tätigkeit ausüben, deren Wohnsitz, Sitz oder Geschäftsleitung sich aber im Ausland befindet – unterliegen in Deutschland dem allgemeinen Besteuerungsverfahren und haben insbesondere Umsatzsteuer-Voranmeldungen und Umsatzsteuer-Jahreserklärungen abzugeben. Gemäß § 1 UStZustV sind bestimmte Finanzämter für die in bestimmten Ländern ansässigen Unternehmen zuständig. In Rheinland-Pfalz sind dies das Finanzamt Trier für die im Königreich Belgien und das Finanzamt Neuwied für die in der Republik Bulgarien ansässigen Unternehmer.

noch:
T 11 Umsatzsteuerpflichtige, deren steuerbarer Umsatz 2022
nach Wirtschaftszweigen und Verwaltungsbezirken

Verwaltungsbezirke	20 Herstellung von chemischen Erzeugnissen			21 Herstellung von pharmazeutischen Erzeugnissen		
	Steuerpflichtige ¹	Steuerbarer Umsatz		Steuerpflichtige ¹	Steuerbarer Umsatz	
		insgesamt	darunter Lieferungen und Leistungen		insgesamt	darunter Lieferungen und Leistungen
	Anzahl	1 000 EUR		Anzahl	1 000 EUR	
Frankenthal (Pfalz), St.	1	.	.	-	-	-
Kaiserslautern, St.	6	28 335	26 047	-	-	-
Koblenz, St.	-	-	-	-	-	-
Landau i. d. Pfalz, St.	1	.	.	1	.	.
Ludwigshafen a. Rh., St.	14	.	.	1	.	.
Mainz, St.	5	.	.	3	.	.
Neustadt a. d. Weinstr., St.	4	18 788	16 717	-	-	-
Pirmasens, St.	4	.	.	-	-	-
Speyer, St.	2	.	.	-	-	-
Trier, St. ²	11	563 038	466 012	-	-	-
Worms, St.	9	912 497	830 879	-	-	-
Zweibrücken, St.	-	-	-	-	-	-
Ahrweiler	12	132 531	111 170	3	.	6 598
Altenkirchen (Ww.)	-	-	-	1	.	.
Alzey-Worms	4	.	.	2	.	.
Bad Dürkheim	4	169 319	139 055	1	.	.
Bad Kreuznach	17	837 000	717 132	1	.	.
Bad Kreuznach, St.	7	.	.	-	-	-
Berncastel-Wittlich	2	.	.	-	-	-
Birkenfeld	2	.	.	-	-	-
Idar-Oberstein, St.	-	-	-	-	-	-
Cochem-Zell	3	6 609	5 284	-	-	-
Donnersbergkreis	1	.	.	-	-	-
Eifelkreis Bitburg-Prüm	1	.	.	-	-	-
Germersheim	4	.	.	1	.	.
Kaiserslautern	4	.	.	-	-	-
Kusel	2	.	.	1	.	.
Mainz-Bingen	13	429 854	396 037	4	.	.
Bingen am Rhein, St.	2	.	.	-	-	-
Ingelheim am Rhein, St.	2	.	.	2	.	.
Mayen-Koblenz	12	85 370	68 652	2	.	.
Andernach, St.	2	.	.	2	.	.
Mayen, St.	-	-	-	-	-	-
Neuwied ²	15	350 841	310 936	1	.	.
Neuwied, St.	1	.	.	1	.	.
Rhein-Hunsrück-Kreis	6	.	.	1	.	.
Rhein-Lahn-Kreis	4	.	.	1	.	.
Lahnstein, St.	1	.	.	-	-	-
Rhein-Pfalz-Kreis	3	.	.	2	.	.
Südliche Weinstraße	4	.	.	-	-	-
Südwestpfalz	2	.	.	-	-	-
Trier-Saarburg	2	.	.	-	-	-
Vulkaneifel	3	.	.	-	-	-
Westerwaldkreis	15	79 690	73 118	-	-	-
Rheinland-Pfalz	192	37 624 273	30 908 294	26	14 334 415	13 067 498

1 Steuerpflichtige mit Lieferungen und Leistungen über 22 000 EUR. – 2 Die für die kreisfreie Stadt Trier bzw. den Landkreis Neuwied nachgewiesenen Umsätze beinhalten die in Deutschland erzielten Umsätze der Unternehmer mit Wohnsitz, Sitz oder Geschäftsleitung im Königreich Belgien bzw. in der Republik Bulgarien. Die Umsätze der vorgenannten Unternehmer aus dem Königreich Belgien weisen dabei eine beträchtliche Höhe auf und beeinflussen dementsprechend das Ergebnis für die kreisfreie Stadt Trier merklich. Die Umsätze der Unternehmer aus der Republik Bulgarien sind dagegen nur von geringer Höhe, so dass das Ergebnis für den Landkreis Neuwied kaum verzerrt wird.

Unternehmer im Sinne des § 21 Abs. 1 Satz 2 AO – d. h. Unternehmer, die im Inland eine unternehmerische Tätigkeit ausüben, deren Wohnsitz, Sitz oder Geschäftsleitung sich aber im Ausland befindet – unterliegen in Deutschland dem allgemeinen Besteuerungsverfahren und haben insbesondere Umsatzsteuer-Voranmeldungen und Umsatzsteuer-Jahreserklärungen abzugeben. Gemäß § 1 UStZustV sind bestimmte Finanzämter für die in bestimmten Ländern ansässigen Unternehmen zuständig. In Rheinland-Pfalz sind dies das Finanzamt Trier für die im Königreich Belgien und das Finanzamt Neuwied für die in der Republik Bulgarien ansässigen Unternehmer.

Verwaltungsbezirke	22 Herstellung von Gummi- und Kunststoffwaren			23 Herstellung von Glas und Glaswaren, Keramik, Verarbeitung von Steinen und Erden		
	Steuerpflichtige ¹	Steuerbarer Umsatz		Steuerpflichtige ¹	Steuerbarer Umsatz	
		insgesamt	darunter Lieferungen und Leistungen		insgesamt	darunter Lieferungen und Leistungen
	Anzahl	1 000 EUR		Anzahl	1 000 EUR	
Frankenthal (Pfalz), St.	8	152 644	126 678	4	.	1 899
Kaiserslautern, St.	3	.	.	6	31 969	30 329
Koblenz, St.	1	.	.	9	.	14 426
Landau i. d. Pfalz, St.	4	.	.	3	.	.
Ludwigshafen a. Rh., St.	3	.	.	13	48 092	47 921
Mainz, St.	4	.	.	15	.	.
Neustadt a. d. Weinstr., St.	4	.	.	7	.	2 011
Pirmasens, St.	6	.	.	3	.	.
Speyer, St.	2	.	.	3	.	667
Trier, St. ²	7	.	.	16	.	.
Worms, St.	9	.	.	11	5 513	5 419
Zweibrücken, St.	5	34 810	34 272	5	5 592	5 529
Ahrweiler	7	.	92 650	29	113 286	107 326
Altenkirchen (Ww.)	23	167 351	151 042	11	.	22 345
Alzey-Worms	4	90 760	82 433	22	48 729	46 042
Bad Dürkheim	7	66 622	57 737	25	31 833	29 999
Bad Kreuznach	19	673 879	533 933	23	35 054	34 002
Bad Kreuznach, St.	6	175 818	148 008	5	9 395	9 074
Berncastel-Wittlich	9	.	.	21	26 574	26 313
Birkenfeld	8	35 023	32 912	18	133 096	131 136
Idar-Oberstein, St.	4	.	.	5	.	11 138
Cochem-Zell	4	.	.	11	11 182	10 847
Donnersbergkreis	3	20 337	16 330	23	78 167	67 172
Eifelkreis Bitburg-Prüm	5	85 913	79 521	18	78 416	70 642
Germersheim	10	64 447	50 018	15	.	.
Kaiserslautern	5	10 650	9 587	21	39 019	32 243
Kusel	2	.	.	10	22 925	22 875
Mainz-Bingen	16	266 709	241 283	28	172 327	143 709
Bingen am Rhein, St.	2	.	.	4	.	.
Ingelheim am Rhein, St.	6	101 908	95 927	2	.	.
Mayen-Koblenz	21	207 677	169 138	70	1 649 785	1 555 445
Andernach, St.	6	101 787	82 135	8	124 893	121 606
Mayen, St.	1	.	.	2	.	.
Neuwied ²	40	483 892	423 337	46	184 988	173 434
Neuwied, St.	11	.	.	14	123 735	121 105
Rhein-Hunsrück-Kreis	14	146 965	134 768	25	586 966	565 408
Rhein-Lahn-Kreis	12	191 570	158 695	25	187 455	182 803
Lahnstein, St.	2	.	.	2	.	.
Rhein-Pfalz-Kreis	13	49 026	39 928	13	11 039	10 903
Südliche Weinstraße	9	105 223	78 994	15	56 376	55 798
Südwestpfalz	19	96 806	92 249	19	8 435	8 205
Trier-Saarburg	6	22 999	21 931	14	21 118	19 511
Vulkaneifel	3	.	.	5	.	.
Westerwaldkreis	43	2 198 799	1 894 274	112	884 736	790 761
Rheinland-Pfalz	358	9 284 975	7 613 510	714	6 293 076	5 851 442

1 Steuerpflichtige mit Lieferungen und Leistungen über 22 000 EUR. – 2 Die für die kreisfreie Stadt Trier bzw. den Landkreis Neuwied nachgewiesenen Umsätze beinhalten die in Deutschland erzielten Umsätze der Unternehmer mit Wohnsitz, Sitz oder Geschäftsleitung im Königreich Belgien bzw. in der Republik Bulgarien. Die Umsätze der vorgenannten Unternehmer aus dem Königreich Belgien weisen dabei eine beträchtliche Höhe auf und beeinflussen dementsprechend das Ergebnis für die kreisfreie Stadt Trier merklich. Die Umsätze der Unternehmer aus der Republik Bulgarien sind dagegen nur von geringer Höhe, so dass das Ergebnis für den Landkreis Neuwied kaum verzerrt wird.

Unternehmer im Sinne des § 21 Abs. 1 Satz 2 AO – d. h. Unternehmer, die im Inland eine unternehmerische Tätigkeit ausüben, deren Wohnsitz, Sitz oder Geschäftsleitung sich aber im Ausland befindet – unterliegen in Deutschland dem allgemeinen Besteuerungsverfahren und haben insbesondere Umsatzsteuer-Voranmeldungen und Umsatzsteuer-Jahreserklärungen abzugeben. Gemäß § 1 UStZustV sind bestimmte Finanzämter für die in bestimmten Ländern ansässigen Unternehmen zuständig. In Rheinland-Pfalz sind dies das Finanzamt Trier für die im Königreich Belgien und das Finanzamt Neuwied für die in der Republik Bulgarien ansässigen Unternehmer.

Verwaltungsbezirke	24 Metallherzeugung und -bearbeitung			25 Herstellung von Metallherzeugnissen		
	Steuerpflichtige ¹	Steuerbarer Umsatz		Steuerpflichtige ¹	Steuerbarer Umsatz	
		insgesamt	darunter Lieferungen und Leistungen		insgesamt	darunter Lieferungen und Leistungen
	Anzahl	1 000 EUR		Anzahl	1 000 EUR	
Frankenthal (Pfalz), St.	-	-	-	15	30 253	29 960
Kaiserslautern, St.	-	-	-	28	50 638	46 247
Koblenz, St.	2	.	.	23	74 660	59 506
Landau i. d. Pfalz, St.	2	.	.	25	60 624	59 437
Ludwigshafen a. Rh., St.	1	.	.	34	42 151	41 201
Mainz, St.	1	.	.	38	112 237	88 487
Neustadt a. d. Weinstr., St.	-	-	-	25	30 051	29 858
Pirmasens, St.	1	.	.	14	15 628	15 591
Speyer, St.	-	-	-	21	38 953	36 191
Trier, St. ²	4	.	.	31	187 487	150 034
Worms, St.	-	-	-	33	92 548	69 116
Zweibrücken, St.	2	.	.	18	40 428	38 943
Ahrweiler	-	-	-	98	346 496	278 789
Altenkirchen (Ww.)	5	.	13 966	172	1 151 311	1 096 861
Alzey-Worms	-	-	-	62	65 287	58 027
Bad Dürkheim	1	.	.	67	199 568	189 117
Bad Kreuznach	2	.	.	91	1 117 066	1 058 560
Bad Kreuznach, St.	-	-	-	16	23 377	22 753
Berncastel-Wittlich	2	.	.	85	217 403	208 624
Birkenfeld	1	.	.	61	355 886	336 531
Idar-Oberstein, St.	-	-	-	22	.	.
Cochem-Zell	-	-	-	44	65 574	64 582
Donnersbergkreis	2	.	.	52	34 932	34 389
Eifelkreis Bitburg-Prüm	1	.	.	75	128 469	120 814
Germersheim	-	-	-	82	248 755	232 674
Kaiserslautern	8	127 640	126 309	62	171 782	164 539
Kusel	1	.	.	31	82 056	78 975
Mainz-Bingen	-	-	-	106	178 069	173 994
Bingen am Rhein, St.	-	-	-	14	.	.
Ingelheim am Rhein, St.	-	-	-	13	9 027	9 027
Mayen-Koblenz	7	140 891	116 351	133	530 437	498 403
Andernach, St.	2	.	.	18	60 404	49 202
Mayen, St.	1	.	.	12	15 209	15 168
Neuwied ²	3	.	.	144	724 889	673 502
Neuwied, St.	1	.	.	32	125 844	116 552
Rhein-Hunsrück-Kreis	-	-	-	79	249 734	236 530
Rhein-Lahn-Kreis	1	.	.	77	291 975	268 146
Lahnstein, St.	-	-	-	5	.	4 840
Rhein-Pfalz-Kreis	2	.	.	80	193 646	170 746
Südliche Weinstraße	2	.	.	64	59 953	58 704
Südwestpfalz	-	-	-	60	36 152	35 455
Trier-Saarburg	-	-	-	76	120 593	110 327
Vulkaneifel	2	.	.	61	229 181	215 362
Westerwaldkreis	7	61 549	58 434	241	779 221	733 132
Rheinland-Pfalz	60	3 895 265	3 336 740	2 408	8 354 091	7 761 353

1 Steuerpflichtige mit Lieferungen und Leistungen über 22 000 EUR. – 2 Die für die kreisfreie Stadt Trier bzw. den Landkreis Neuwied nachgewiesenen Umsätze beinhalten die in Deutschland erzielten Umsätze der Unternehmer mit Wohnsitz, Sitz oder Geschäftsleitung im Königreich Belgien bzw. in der Republik Bulgarien. Die Umsätze der vorgenannten Unternehmer aus dem Königreich Belgien weisen dabei eine beträchtliche Höhe auf und beeinflussen dementsprechend das Ergebnis für die kreisfreie Stadt Trier merklich. Die Umsätze der Unternehmer aus der Republik Bulgarien sind dagegen nur von geringer Höhe, so dass das Ergebnis für den Landkreis Neuwied kaum verzerrt wird.

Unternehmer im Sinne des § 21 Abs. 1 Satz 2 AO – d. h. Unternehmer, die im Inland eine unternehmerische Tätigkeit ausüben, deren Wohnsitz, Sitz oder Geschäftsleitung sich aber im Ausland befindet – unterliegen in Deutschland dem allgemeinen Besteuerungsverfahren und haben insbesondere Umsatzsteuer-Voranmeldungen und Umsatzsteuer-Jahreserklärungen abzugeben. Gemäß § 1 UStZustV sind bestimmte Finanzämter für die in bestimmten Ländern ansässigen Unternehmen zuständig. In Rheinland-Pfalz sind dies das Finanzamt Trier für die im Königreich Belgien und das Finanzamt Neuwied für die in der Republik Bulgarien ansässigen Unternehmer.

Verwaltungsbezirke	26 Herstellung von Datenverarbeitungsgeräten, elektronischen und optischen Erzeugnissen			27 Herstellung von elektrischen Ausrüstungen		
	Steuer- pflichtige ¹	Steuerbarer Umsatz		Steuer- pflichtige ¹	Steuerbarer Umsatz	
		insgesamt	darunter Lieferungen und Leistungen		insgesamt	darunter Lieferungen und Leistungen
	Anzahl	1 000 EUR		Anzahl	1 000 EUR	
Frankenthal (Pfalz), St.	4	.	.	4	10 253	9 456
Kaiserslautern, St.	19	234 667	228 452	12	33 755	32 940
Koblenz, St.	7	10 550	10 438	5	.	.
Landau i. d. Pfalz, St.	12	57 164	53 008	2	.	.
Ludwigshafen a. Rh., St.	6	.	.	5	20 509	20 252
Mainz, St.	20	228 848	214 355	7	1 258	.
Neustadt a. d. Weinstr., St.	6	19 114	14 795	4	.	.
Pirmasens, St.	3	368	368	4	.	.
Speyer, St.	3	.	.	5	2 908	2 765
Trier, St. ²	12	23 589	23 458	20	381 899	347 506
Worms, St.	4	.	.	6	.	.
Zweibrücken, St.	2	.	.	3	.	.
Ahrweiler	10	10 028	8 639	8	315 295	290 233
Altenkirchen (Ww.)	12	53 630	52 181	19	197 582	180 178
Alzey-Worms	14	22 163	21 230	7	5 146	4 687
Bad Dürkheim	10	19 584	19 344	12	21 039	20 053
Bad Kreuznach	9	66 976	65 348	7	8 722	7 915
Bad Kreuznach, St.	4	60 797	59 536	-	-	-
Berncastel-Wittlich	2	.	.	11	186 673	145 155
Birkenfeld	6	.	.	-	-	-
Idar-Oberstein, St.	2	.	.	-	-	-
Cochem-Zell	2	.	.	3	.	.
Donnersbergkreis	8	64 440	62 353	10	222 940	178 985
Eifelkreis Bitburg-Prüm	9	.	.	8	27 947	27 767
Germersheim	14	82 634	76 430	13	169 745	147 238
Kaiserslautern	6	15 616	15 509	1	.	.
Kusel	4	.	.	1	.	.
Mainz-Bingen	23	199 846	194 650	14	9 114	9 016
Bingen am Rhein, St.	6	68 455	67 501	1	.	.
Ingelheim am Rhein, St.	1	.	.	2	.	.
Mayen-Koblenz	19	100 818	92 158	20	16 710	16 587
Andernach, St.	2	.	.	2	.	.
Mayen, St.	2	.	.	-	-	-
Neuwied ²	23	78 510	74 717	19	72 017	64 318
Neuwied, St.	9	8 431	7 484	6	.	5 893
Rhein-Hunsrück-Kreis	10	15 321	14 107	7	55 997	54 762
Rhein-Lahn-Kreis	11	58 764	56 363	11	348 937	255 132
Lahnstein, St.	-	-	-	-	-	-
Rhein-Pfalz-Kreis	12	12 402	11 903	5	6 414	6 404
Südliche Weinstraße	12	202 950	179 032	7	7 830	7 714
Südwestpfalz	5	.	.	9	.	.
Trier-Saarburg	10	7 036	6 984	8	.	.
Vulkaneifel	6	.	.	3	.	.
Westerwaldkreis	24	48 390	45 349	24	227 146	191 886
Rheinland-Pfalz	359	2 991 786	2 493 349	304	2 662 549	2 297 281

1 Steuerpflichtige mit Lieferungen und Leistungen über 22 000 EUR. – 2 Die für die kreisfreie Stadt Trier bzw. den Landkreis Neuwied nachgewiesenen Umsätze beinhalten die in Deutschland erzielten Umsätze der Unternehmer mit Wohnsitz, Sitz oder Geschäftsleitung im Königreich Belgien bzw. in der Republik Bulgarien. Die Umsätze der vorgenannten Unternehmer aus dem Königreich Belgien weisen dabei eine beträchtliche Höhe auf und beeinflussen dementsprechend das Ergebnis für die kreisfreie Stadt Trier merklich. Die Umsätze der Unternehmer aus der Republik Bulgarien sind dagegen nur von geringer Höhe, so dass das Ergebnis für den Landkreis Neuwied kaum verzerrt wird.

Unternehmer im Sinne des § 21 Abs. 1 Satz 2 AO – d. h. Unternehmer, die im Inland eine unternehmerische Tätigkeit ausüben, deren Wohnsitz, Sitz oder Geschäftsleitung sich aber im Ausland befindet – unterliegen in Deutschland dem allgemeinen Besteuerungsverfahren und haben insbesondere Umsatzsteuer-Voranmeldungen und Umsatzsteuer-Jahreserklärungen abzugeben. Gemäß § 1 UStZustV sind bestimmte Finanzämter für die in bestimmten Ländern ansässigen Unternehmen zuständig. In Rheinland-Pfalz sind dies das Finanzamt Trier für die im Königreich Belgien und das Finanzamt Neuwied für die in der Republik Bulgarien ansässigen Unternehmer.

Verwaltungsbezirke	28 Maschinenbau			29 Herstellung von Kraftwagen und Kraftwagenteilen		
	Steuerpflichtige ¹	Steuerbarer Umsatz		Steuerpflichtige ¹	Steuerbarer Umsatz	
		insgesamt	darunter Lieferungen und Leistungen		insgesamt	darunter Lieferungen und Leistungen
	Anzahl	1 000 EUR		Anzahl	1 000 EUR	
Frankenthal (Pfalz), St.	13	1 396 475	.	-	-	-
Kaiserslautern, St.	16	167 081	161 151	5	.	3 764
Koblenz, St.	14	57 743	57 112	8	.	.
Landau i. d. Pfalz, St.	11	70 545	66 994	3	.	.
Ludwigshafen a. Rh., St.	6	30 884	28 472	1	.	.
Mainz, St.	22	300 850	237 683	4	4 475	4 471
Neustadt a. d. Weinstr., St.	9	43 661	42 967	2	.	.
Pirmasens, St.	16	128 814	123 579	1	.	.
Speyer, St.	13	103 501	91 544	1	.	.
Trier, St. ²	27	140 822	113 496	9	.	.
Worms, St.	16	93 512	92 469	2	.	.
Zweibrücken, St.	15	953 765	.	4	.	.
Ahrweiler	26	79 065	72 685	9	.	.
Altenkirchen (Ww.)	65	661 248	613 233	6	.	.
Alzey-Worms	24	86 995	84 252	6	1 342	1 336
Bad Dürkheim	32	116 589	103 082	5	.	.
Bad Kreuznach	44	106 333	101 123	12	50 069	47 657
Bad Kreuznach, St.	9	6 196	6 045	4	.	3 212
Berncastel-Wittlich	26	109 006	96 828	7	.	.
Birkenfeld	11	45 481	42 287	5	.	.
Idar-Oberstein, St.	3	.	.	2	.	.
Cochem-Zell	20	38 222	35 170	3	.	.
Donnersbergkreis	20	105 650	91 944	3	1 634	1 605
Eifelkreis Bitburg-Prüm	20	.	.	7	29 269	28 411
Germersheim	18	327 225	312 815	5	87 621	59 853
Kaiserslautern	14	35 020	33 166	5	1 994	1 993
Kusel	13	61 637	58 881	2	.	.
Mainz-Bingen	34	92 319	77 406	10	.	.
Bingen am Rhein, St.	4	.	18 034	1	.	.
Ingelheim am Rhein, St.	5	2 754	2 751	2	.	.
Mayen-Koblenz	60	617 025	529 236	14	114 262	92 540
Andernach, St.	5	33 227	31 355	1	.	.
Mayen, St.	12	48 584	47 462	3	2 309	2 306
Neuwied ²	79	621 280	581 840	11	11 028	10 947
Neuwied, St.	14	.	.	4	2 396	2 388
Rhein-Hunsrück-Kreis	41	952 706	.	5	12 005	11 485
Rhein-Lahn-Kreis	33	147 406	.	8	10 159	9 474
Lahnstein, St.	-	-	-	2	.	.
Rhein-Pfalz-Kreis	30	61 917	58 632	2	.	.
Südliche Weinstraße	23	62 208	57 898	7	.	.
Südwestpfalz	20	42 356	39 307	3	.	.
Trier-Saarburg	16	.	.	1	.	.
Vulkaneifel	21	.	285 182	5	989	978
Westerwaldkreis	71	431 133	401 170	14	153 936	136 137
Rheinland-Pfalz	939	9 789 142	8 644 940	195	4 594 795	3 701 807

1 Steuerpflichtige mit Lieferungen und Leistungen über 22 000 EUR. – 2 Die für die kreisfreie Stadt Trier bzw. den Landkreis Neuwied nachgewiesenen Umsätze beinhalten die in Deutschland erzielten Umsätze der Unternehmer mit Wohnsitz, Sitz oder Geschäftsleitung im Königreich Belgien bzw. in der Republik Bulgarien. Die Umsätze der vorgenannten Unternehmer aus dem Königreich Belgien weisen dabei eine beträchtliche Höhe auf und beeinflussen dementsprechend das Ergebnis für die kreisfreie Stadt Trier merklich. Die Umsätze der Unternehmer aus der Republik Bulgarien sind dagegen nur von geringer Höhe, so dass das Ergebnis für den Landkreis Neuwied kaum verzerrt wird.

Unternehmer im Sinne des § 21 Abs. 1 Satz 2 AO – d. h. Unternehmer, die im Inland eine unternehmerische Tätigkeit ausüben, deren Wohnsitz, Sitz oder Geschäftsleitung sich aber im Ausland befindet – unterliegen in Deutschland dem allgemeinen Besteuerungsverfahren und haben insbesondere Umsatzsteuer-Voranmeldungen und Umsatzsteuer-Jahreserklärungen abzugeben. Gemäß § 1 UStZustV sind bestimmte Finanzämter für die in bestimmten Ländern ansässigen Unternehmen zuständig. In Rheinland-Pfalz sind dies das Finanzamt Trier für die im Königreich Belgien und das Finanzamt Neuwied für die in der Republik Bulgarien ansässigen Unternehmer.

Verwaltungsbezirke	30 Sonstiger Fahrzeugbau			31 Herstellung von Möbeln		
	Steuerpflichtige ¹	Steuerbarer Umsatz		Steuerpflichtige ¹	Steuerbarer Umsatz	
		insgesamt	darunter Lieferungen und Leistungen		insgesamt	darunter Lieferungen und Leistungen
	Anzahl	1 000 EUR		Anzahl	1 000 EUR	
Frankenthal (Pfalz), St.	-	-	-	2	.	.
Kaiserslautern, St.	4	.	.	4	1 909	1 880
Koblenz, St.	1	.	.	7	3 765	3 732
Landau i. d. Pfalz, St.	-	-	-	3	.	725
Ludwigshafen a. Rh., St.	1	.	.	2	.	.
Mainz, St.	1	.	.	3	.	2 493
Neustadt a. d. Weinstr., St.	-	-	-	6	1 789	1 781
Pirmasens, St.	1	.	.	2	.	.
Speyer, St.	1	.	.	7	16 756	13 812
Trier, St. ²	-	-	-	18	.	6 051
Worms, St.	-	-	-	3	.	.
Zweibrücken, St.	-	-	-	2	.	.
Ahrweiler	4	3 111	2 876	22	14 382	13 753
Altenkirchen (Ww.)	2	.	.	14	41 080	.
Alzey-Worms	-	-	-	13	3 170	3 139
Bad Dürkheim	-	-	-	8	.	4 060
Bad Kreuznach	-	-	-	17	13 927	12 429
Bad Kreuznach, St.	-	-	-	4	3 112	2 683
Berncastel-Wittlich	-	-	-	19	.	.
Birkenfeld	-	-	-	9	2 133	2 057
Idar-Oberstein, St.	-	-	-	3	.	.
Cochem-Zell	-	-	-	10	7 485	.
Donnersbergkreis	-	-	-	12	57 419	54 129
Eifelkreis Bitburg-Prüm	-	-	-	27	11 591	11 282
Germersheim	-	-	-	16	.	.
Kaiserslautern	1	.	.	14	5 461	5 439
Kusel	-	-	-	9	24 042	22 708
Mainz-Bingen	4	.	.	24	48 877	46 415
Bingen am Rhein, St.	-	-	-	1	.	.
Ingelheim am Rhein, St.	-	-	-	-	-	-
Mayen-Koblenz	6	10 178	9 667	19	10 208	9 969
Andernach, St.	1	.	.	3	2 124	2 122
Mayen, St.	-	-	-	-	-	-
Neuwied ²	1	.	.	21	51 450	43 986
Neuwied, St.	-	-	-	6	1 298	1 257
Rhein-Hunsrück-Kreis	2	.	.	16	23 124	22 402
Rhein-Lahn-Kreis	2	.	.	12	3 271	3 268
Lahnstein, St.	-	-	-	2	.	.
Rhein-Pfalz-Kreis	1	.	.	12	6 567	5 871
Südliche Weinstraße	-	-	-	23	9 224	9 188
Südwestpfalz	2	.	.	14	3 391	3 320
Trier-Saarburg	3	.	.	34	19 007	18 672
Vulkaneifel	-	-	-	13	21 397	.
Westerwaldkreis	4	42 161	40 257	27	20 732	20 302
Rheinland-Pfalz	41	250 866	225 537	464	688 689	630 345

1 Steuerpflichtige mit Lieferungen und Leistungen über 22 000 EUR. – 2 Die für die kreisfreie Stadt Trier bzw. den Landkreis Neuwied nachgewiesenen Umsätze beinhalten die in Deutschland erzielten Umsätze der Unternehmer mit Wohnsitz, Sitz oder Geschäftsleitung im Königreich Belgien bzw. in der Republik Bulgarien. Die Umsätze der vorgenannten Unternehmer aus dem Königreich Belgien weisen dabei eine beträchtliche Höhe auf und beeinflussen dementsprechend das Ergebnis für die kreisfreie Stadt Trier merklich. Die Umsätze der Unternehmer aus der Republik Bulgarien sind dagegen nur von geringer Höhe, so dass das Ergebnis für den Landkreis Neuwied kaum verzerrt wird.

Unternehmer im Sinne des § 21 Abs. 1 Satz 2 AO – d. h. Unternehmer, die im Inland eine unternehmerische Tätigkeit ausüben, deren Wohnsitz, Sitz oder Geschäftsleitung sich aber im Ausland befindet – unterliegen in Deutschland dem allgemeinen Besteuerungsverfahren und haben insbesondere Umsatzsteuer-Voranmeldungen und Umsatzsteuer-Jahreserklärungen abzugeben. Gemäß § 1 UStZustV sind bestimmte Finanzämter für die in bestimmten Ländern ansässigen Unternehmen zuständig. In Rheinland-Pfalz sind dies das Finanzamt Trier für die im Königreich Belgien und das Finanzamt Neuwied für die in der Republik Bulgarien ansässigen Unternehmer.

Verwaltungsbezirke	32 Herstellung von sonstigen Waren			33 Reparatur und Installation von Maschinen und Ausrüstungen		
	Steuerpflichtige ¹	Steuerbarer Umsatz		Steuerpflichtige ¹	Steuerbarer Umsatz	
		insgesamt	darunter Lieferungen und Leistungen		insgesamt	darunter Lieferungen und Leistungen
	Anzahl	1 000 EUR		Anzahl	1 000 EUR	
Frankenthal (Pfalz), St.	9	5 410	5 390	7	10 193	10 146
Kaiserslautern, St.	26	39 533	37 170	9	25 114	24 074
Koblenz, St.	27	35 442	34 741	6	.	.
Landau i. d. Pfalz, St.	10	13 584	13 570	4	.	6 359
Ludwigshafen a. Rh., St.	16	10 068	10 053	21	90 976	90 560
Mainz, St.	45	41 831	38 963	14	14 069	13 787
Neustadt a. d. Weinstr., St.	13	8 944	7 165	9	23 994	23 720
Pirmasens, St.	9	14 909	14 785	5	.	1 008
Speyer, St.	16	8 058	8 026	6	8 900	8 812
Trier, St. ²	45	65 692	54 633	13	12 563	11 314
Worms, St.	13	7 454	7 390	16	46 586	42 723
Zweibrücken, St.	9	4 645	4 622	10	8 179	8 114
Ahrweiler	26	.	39 485	17	6 448	6 411
Altenkirchen (Ww.)	26	22 501	21 524	41	32 343	32 153
Alzey-Worms	18	16 109	15 569	26	25 570	25 416
Bad Dürkheim	22	7 106	6 979	22	17 697	17 623
Bad Kreuznach	42	41 054	40 904	24	22 290	22 089
Bad Kreuznach, St.	17	29 258	29 219	4	.	2 953
Berncastel-Wittlich	22	10 588	10 411	18	14 823	14 561
Birkenfeld	207	413 512	376 814	8	1 920	1 855
Idar-Oberstein, St.	121	301 892	267 474	5	.	1 088
Cochem-Zell	11	5 415	5 339	4	.	.
Donnersbergkreis	7	.	1 290	14	4 747	4 656
Eifelkreis Bitburg-Prüm	14	7 628	6 056	18	31 107	29 572
Germersheim	12	.	.	13	32 141	31 861
Kaiserslautern	20	6 888	6 826	12	18 503	17 982
Kusel	11	3 396	3 378	6	.	7 648
Mainz-Bingen	46	.	.	26	21 137	20 838
Bingen am Rhein, St.	14	.	.	5	.	2 135
Ingelheim am Rhein, St.	5	1 292	1 242	8	5 072	4 947
Mayen-Koblenz	54	48 032	46 607	48	30 736	28 304
Andernach, St.	6	.	.	4	.	.
Mayen, St.	7	4 943	4 903	3	.	.
Neuwied ²	36	.	.	26	26 598	26 232
Neuwied, St.	16	89 412	72 102	5	.	378
Rhein-Hunsrück-Kreis	16	25 769	25 126	16	7 861	7 841
Rhein-Lahn-Kreis	27	.	.	11	7 008	6 658
Lahnstein, St.	3	.	.	-	-	-
Rhein-Pfalz-Kreis	18	6 853	6 763	21	28 833	28 599
Südliche Weinstraße	26	49 263	42 528	22	140 501	138 526
Südwestpfalz	14	8 514	7 445	15	4 305	4 205
Trier-Saarburg	16	9 384	9 304	19	23 417	22 816
Vulkaneifel	15	23 273	22 657	18	15 229	15 109
Westerwaldkreis	50	82 591	81 120	54	123 214	118 539
Rheinland-Pfalz	994	2 483 370	2 331 454	619	909 617	886 130

1 Steuerpflichtige mit Lieferungen und Leistungen über 22 000 EUR. – 2 Die für die kreisfreie Stadt Trier bzw. den Landkreis Neuwied nachgewiesenen Umsätze beinhalten die in Deutschland erzielten Umsätze der Unternehmer mit Wohnsitz, Sitz oder Geschäftsleitung im Königreich Belgien bzw. in der Republik Bulgarien. Die Umsätze der vorgenannten Unternehmer aus dem Königreich Belgien weisen dabei eine beträchtliche Höhe auf und beeinflussen dementsprechend das Ergebnis für die kreisfreie Stadt Trier merklich. Die Umsätze der Unternehmer aus der Republik Bulgarien sind dagegen nur von geringer Höhe, so dass das Ergebnis für den Landkreis Neuwied kaum verzerrt wird.

Unternehmer im Sinne des § 21 Abs. 1 Satz 2 AO – d. h. Unternehmer, die im Inland eine unternehmerische Tätigkeit ausüben, deren Wohnsitz, Sitz oder Geschäftsleitung sich aber im Ausland befindet – unterliegen in Deutschland dem allgemeinen Besteuerungsverfahren und haben insbesondere Umsatzsteuer-Voranmeldungen und Umsatzsteuer-Jahreserklärungen abzugeben. Gemäß § 1 UStZustV sind bestimmte Finanzämter für die in bestimmten Ländern ansässigen Unternehmen zuständig. In Rheinland-Pfalz sind dies das Finanzamt Trier für die im Königreich Belgien und das Finanzamt Neuwied für die in der Republik Bulgarien ansässigen Unternehmer.

Verwaltungsbezirke	D Energieversorgung			E Wasserversorgung; Abwasser- und Abfallentsorgung und Beseitigung von Umweltverschmutzungen		
	Steuerpflichtige ¹	Steuerbarer Umsatz		Steuerpflichtige ¹	Steuerbarer Umsatz	
		insgesamt	darunter Lieferungen und Leistungen		insgesamt	darunter Lieferungen und Leistungen
	Anzahl	1 000 EUR		Anzahl	1 000 EUR	
Frankenthal (Pfalz), St.	21	.	.	2	.	.
Kaiserslautern, St.	44	.	.	6	94 068	93 543
Koblenz, St.	30	.	.	12	84 568	83 434
Landau i. d. Pfalz, St.	34	129 040	129 039	11	25 481	25 445
Ludwigshafen a. Rh., St.	42	2 658 075	2 657 097	16	.	55 660
Mainz, St.	90	1 546 657	1 545 807	13	.	.
Neustadt a. d. Weinstr., St.	40	.	.	4	.	6 662
Pirmasens, St.	25	.	.	7	.	20 288
Speyer, St.	20	.	.	4	.	6 576
Trier, St. ²	62	442 869	441 636	15	.	.
Worms, St.	43	.	.	7	45 016	44 323
Zweibrücken, St.	20	69 617	69 508	5	.	22 311
Ahrweiler	91	68 277	67 380	17	28 129	27 858
Altenkirchen (Ww.)	107	19 681	19 468	22	63 876	63 855
Alzey-Worms	199	137 810	137 724	12	.	9 427
Bad Dürkheim	115	120 074	119 976	12	.	.
Bad Kreuznach	101	32 243	32 239	19	.	36 270
Bad Kreuznach, St.	16	.	4 986	5	.	4 327
Berncastel-Wittlich	178	100 308	99 532	15	.	53 885
Birkenfeld	54	8 289	.	15	60 220	.
Idar-Oberstein, St.	10	.	.	2	.	.
Cochem-Zell	95	37 651	37 320	4	.	.
Donnersbergkreis	131	70 823	.	11	.	28 479
Eifelkreis Bitburg-Prüm	346	100 530	98 463	16	60 012	59 756
Germersheim	82	60 962	60 631	21	107 399	103 213
Kaiserslautern	117	122 965	122 884	26	421 463	419 904
Kusel	66	.	25 321	7	.	11 309
Mainz-Bingen	132	.	114 348	24	101 220	100 512
Bingen am Rhein, St.	8	761	761	5	19 305	19 247
Ingelheim am Rhein, St.	27	.	.	4	.	3 654
Mayen-Koblenz	147	.	56 202	26	116 198	115 390
Andernach, St.	11	1 611	1 610	3	.	.
Mayen, St.	16	.	6 295	6	.	44 916
Neuwied ²	122	.	181 717	24	67 219	67 128
Neuwied, St.	43	158 155	.	10	42 047	42 007
Rhein-Hunsrück-Kreis	136	51 219	50 940	12	44 490	44 460
Rhein-Lahn-Kreis	97	27 491	27 436	16	.	42 962
Lahnstein, St.	6	.	413	2	.	.
Rhein-Pfalz-Kreis	103	86 549	85 861	21	91 594	91 106
Südliche Weinstraße	139	57 655	57 448	16	34 065	.
Südwestpfalz	78	31 507	31 398	9	.	.
Trier-Saarburg	132	60 662	59 855	18	34 087	34 037
Vulkaneifel	99	23 729	23 469	10	.	.
Westerwaldkreis	180	70 893	70 466	32	112 802	112 439
Rheinland-Pfalz	3 518	9 831 178	9 809 308	507	.	2 957 522

1 Steuerpflichtige mit Lieferungen und Leistungen über 22 000 EUR. – 2 Die für die kreisfreie Stadt Trier bzw. den Landkreis Neuwied nachgewiesenen Umsätze beinhalten die in Deutschland erzielten Umsätze der Unternehmer mit Wohnsitz, Sitz oder Geschäftsleitung im Königreich Belgien bzw. in der Republik Bulgarien. Die Umsätze der vorgenannten Unternehmer aus dem Königreich Belgien weisen dabei eine beträchtliche Höhe auf und beeinflussen dementsprechend das Ergebnis für die kreisfreie Stadt Trier merklich. Die Umsätze der Unternehmer aus der Republik Bulgarien sind dagegen nur von geringer Höhe, so dass das Ergebnis für den Landkreis Neuwied kaum verzerrt wird.

Unternehmer im Sinne des § 21 Abs. 1 Satz 2 AO – d. h. Unternehmer, die im Inland eine unternehmerische Tätigkeit ausüben, deren Wohnsitz, Sitz oder Geschäftsleitung sich aber im Ausland befindet – unterliegen in Deutschland dem allgemeinen Besteuerungsverfahren und haben insbesondere Umsatzsteuer-Voranmeldungen und Umsatzsteuer-Jahreserklärungen abzugeben. Gemäß § 1 UStZustV sind bestimmte Finanzämter für die in bestimmten Ländern ansässigen Unternehmen zuständig. In Rheinland-Pfalz sind dies das Finanzamt Trier für die im Königreich Belgien und das Finanzamt Neuwied für die in der Republik Bulgarien ansässigen Unternehmer.

Verwaltungsbezirke	F Baugewerbe			G Handel; Instandhaltung und Reparatur von Kraftfahrzeugen		
	Steuerpflichtige ¹	Steuerbarer Umsatz		Steuerpflichtige ¹	Steuerbarer Umsatz	
		insgesamt	darunter Lieferungen und Leistungen		insgesamt	darunter Lieferungen und Leistungen
	Anzahl	1 000 EUR		Anzahl	1 000 EUR	
Frankenthal (Pfalz), St.	195	126 867	123 085	252	549 439	521 068
Kaiserslautern, St.	264	249 021	247 590	548	1 619 160	1 508 790
Koblenz, St.	328	343 736	336 325	713	6 235 322	4 709 760
Landau i. d. Pfalz, St.	177	167 213	167 051	375	1 448 654	1 350 981
Ludwigshafen a. Rh., St.	616	4 201 873	4 090 837	687	3 402 559	2 980 153
Mainz, St.	536	717 115	710 704	1 128	4 179 169	3 236 261
Neustadt a. d. Weinstr., St.	230	120 262	118 667	353	1 145 016	1 094 997
Pirmasens, St.	161	102 848	100 681	358	1 193 905	1 113 185
Speyer, St.	193	149 357	147 739	404	1 561 603	1 403 327
Trier, St. ²	332	510 097	466 188	1 229	49 575 974	39 817 501
Worms, St.	356	207 454	206 187	467	979 627	915 386
Zweibrücken, St.	120	136 821	133 344	207	341 555	327 425
Ahrweiler	790	657 261	653 212	890	2 601 006	2 264 046
Altenkirchen (Ww.)	626	711 922	708 842	813	2 133 463	2 064 213
Alzey-Worms	631	622 615	605 582	802	1 338 812	1 219 782
Bad Dürkheim	600	359 054	354 598	892	1 279 921	1 230 427
Bad Kreuznach	661	585 429	580 777	1 011	1 963 054	1 833 333
Bad Kreuznach, St.	145	173 004	171 690	385	1 135 980	1 046 800
Bernkastel-Wittlich	528	596 884	590 478	788	1 885 619	1 724 818
Birkenfeld	344	388 858	385 954	701	895 099	847 865
Idar-Oberstein, St.	97	135 909	135 143	324	409 212	395 073
Cochem-Zell	311	495 061	492 717	490	1 222 935	1 134 877
Donnersbergkreis	291	184 873	182 078	393	414 124	373 872
Eifelkreis Bitburg-Prüm	465	658 382	646 671	635	1 286 406	1 206 013
Germersheim	511	462 724	445 077	774	1 434 774	1 272 704
Kaiserslautern	550	364 486	360 293	593	822 260	737 166
Kusel	279	160 151	158 656	341	377 394	367 810
Mainz-Bingen	995	1 158 241	1 149 394	1 132	2 460 193	2 118 193
Bingen am Rhein, St.	138	126 461	125 895	175	482 790	435 070
Ingelheim am Rhein, St.	172	486 797	485 769	180	813 225	717 130
Mayen-Koblenz	966	826 139	819 163	1 499	4 618 043	3 974 128
Andernach, St.	101	92 000	89 673	221	1 208 494	1 157 290
Mayen, St.	76	71 326	70 314	189	1 139 630	812 463
Neuwied ²	1 195	998 811	953 717	1 483	3 390 715	3 032 301
Neuwied, St.	474	388 248	359 877	698	1 535 262	1 385 028
Rhein-Hunsrück-Kreis	620	1 598 476	1 525 150	700	1 905 923	1 820 643
Rhein-Lahn-Kreis	519	393 595	390 559	688	931 826	892 772
Lahnstein, St.	41	23 249	23 020	87	79 458	76 702
Rhein-Pfalz-Kreis	687	547 774	543 172	839	1 999 334	1 738 673
Südliche Weinstraße	521	350 012	345 419	767	4 942 553	4 478 635
Südwestpfalz	459	288 953	285 724	622	882 089	794 263
Trier-Saarburg	604	644 615	620 064	752	1 426 783	1 285 207
Vulkaneifel	329	308 825	305 429	440	1 101 085	853 304
Westerwaldkreis	1 147	1 400 452	1 383 824	1 500	2 773 202	2 592 304
Rheinland-Pfalz	18 137	21 796 258	21 334 949	26 266	116 318 596	98 836 186

1 Steuerpflichtige mit Lieferungen und Leistungen über 22 000 EUR. – 2 Die für die kreisfreie Stadt Trier bzw. den Landkreis Neuwied nachgewiesenen Umsätze beinhalten die in Deutschland erzielten Umsätze der Unternehmer mit Wohnsitz, Sitz oder Geschäftsleitung im Königreich Belgien bzw. in der Republik Bulgarien. Die Umsätze der vorgenannten Unternehmer aus dem Königreich Belgien weisen dabei eine beträchtliche Höhe auf und beeinflussen dementsprechend das Ergebnis für die kreisfreie Stadt Trier merklich. Die Umsätze der Unternehmer aus der Republik Bulgarien sind dagegen nur von geringer Höhe, so dass das Ergebnis für den Landkreis Neuwied kaum verzerrt wird.

Unternehmer im Sinne des § 21 Abs. 1 Satz 2 AO – d. h. Unternehmer, die im Inland eine unternehmerische Tätigkeit ausüben, deren Wohnsitz, Sitz oder Geschäftsleitung sich aber im Ausland befindet – unterliegen in Deutschland dem allgemeinen Besteuerungsverfahren und haben insbesondere Umsatzsteuer-Voranmeldungen und Umsatzsteuer-Jahreserklärungen abzugeben. Gemäß § 1 UStZustV sind bestimmte Finanzämter für die in bestimmten Ländern ansässigen Unternehmen zuständig. In Rheinland-Pfalz sind dies das Finanzamt Trier für die im Königreich Belgien und das Finanzamt Neuwied für die in der Republik Bulgarien ansässigen Unternehmer.

Verwaltungsbezirke	45 Handel mit Kraftfahrzeugen; Instandhaltung und Reparatur von Kraftfahrzeugen			46 Großhandel (ohne Handel mit Kraftfahrzeugen)		
	Steuer- pflichtige ¹	Steuerbarer Umsatz		Steuer- pflichtige ¹	Steuerbarer Umsatz	
		insgesamt	darunter Lieferungen und Leistungen		insgesamt	darunter Lieferungen und Leistungen
	Anzahl	1 000 EUR		Anzahl	1 000 EUR	
Frankenthal (Pfalz), St.	52	96 212	79 941	52	230 850	224 264
Kaiserslautern, St.	114	600 607	561 575	106	637 017	580 684
Koblenz, St.	130	2 921 614	2 276 450	168	2 307 392	1 589 786
Landau i. d. Pfalz, St.	66	261 035	253 387	67	692 962	616 463
Ludwigshafen a. Rh., St.	130	93 256	88 313	159	2 575 636	2 174 792
Mainz, St.	171	431 399	403 554	245	2 924 147	2 046 678
Neustadt a. d. Weinstr., St.	77	212 695	210 498	84	285 169	261 289
Pirmasens, St.	61	101 113	98 232	112	839 419	794 342
Speyer, St.	80	432 363	350 654	71	818 525	753 962
Trier, St. ²	151	2 249 321	1 676 044	522	46 445 932	37 385 725
Worms, St.	98	126 777	121 630	107	525 020	475 641
Zweibrücken, St.	47	90 161	85 743	38	105 304	102 365
Ahrweiler	218	242 901	216 290	186	1 643 147	1 370 446
Altenkirchen (Ww.)	188	320 327	296 046	167	538 505	513 856
Alzey-Worms	196	221 135	214 407	209	716 252	627 148
Bad Dürkheim	148	295 798	292 272	228	474 524	449 395
Bad Kreuznach	214	286 482	266 141	251	963 583	880 854
Bad Kreuznach, St.	73	148 871	136 595	77	573 098	511 491
Berncastel-Wittlich	182	257 218	241 686	173	843 413	775 984
Birkenfeld	137	175 151	167 160	233	267 522	250 596
Idar-Oberstein, St.	52	94 698	93 963	111	169 021	157 854
Cochem-Zell	102	92 551	86 723	113	747 503	671 228
Donnersbergkreis	101	63 511	58 193	95	167 176	134 582
Eifelkreis Bitburg-Prüm	178	399 367	366 691	137	454 336	422 826
Germersheim	177	564 614	503 621	167	515 626	427 410
Kaiserslautern	145	193 074	176 552	120	346 185	284 886
Kusel	74	48 553	47 460	53	68 280	62 198
Mainz-Bingen	233	273 272	256 584	295	1 602 337	1 298 724
Bingen am Rhein, St.	24	84 629	83 351	56	322 164	276 992
Ingelheim am Rhein, St.	50	.	56 351	38	.	549 297
Mayen-Koblenz	345	756 271	586 300	371	2 860 367	2 440 206
Andernach, St.	49	.	.	47	.	.
Mayen, St.	41	.	68 851	30	.	565 854
Neuwied ²	363	748 646	667 277	344	1 737 043	1 580 355
Neuwied, St.	155	418 666	388 189	153	766 055	704 427
Rhein-Hunsrück-Kreis	194	979 332	952 886	151	578 298	535 893
Rhein-Lahn-Kreis	145	153 945	147 750	191	444 600	416 877
Lahnstein, St.	17	14 529	14 479	19	23 620	21 925
Rhein-Pfalz-Kreis	179	172 898	153 292	200	1 432 159	1 206 667
Südliche Weinstraße	131	100 293	93 050	195	732 198	664 403
Südwestpfalz	123	98 342	95 583	159	376 757	319 879
Trier-Saarburg	194	305 400	263 891	174	665 673	582 624
Vulkaneifel	105	93 023	87 769	86	703 912	470 570
Westerwaldkreis	337	983 128	922 517	421	976 311	890 197
Rheinland-Pfalz	5 586	15 441 789	13 366 164	6 450	78 243 079	64 283 796

1 Steuerpflichtige mit Lieferungen und Leistungen über 22 000 EUR. – 2 Die für die kreisfreie Stadt Trier bzw. den Landkreis Neuwied nachgewiesenen Umsätze beinhalten die in Deutschland erzielten Umsätze der Unternehmer mit Wohnsitz, Sitz oder Geschäftsleitung im Königreich Belgien bzw. in der Republik Bulgarien. Die Umsätze der vorgenannten Unternehmer aus dem Königreich Belgien weisen dabei eine beträchtliche Höhe auf und beeinflussen dementsprechend das Ergebnis für die kreisfreie Stadt Trier merklich. Die Umsätze der Unternehmer aus der Republik Bulgarien sind dagegen nur von geringer Höhe, so dass das Ergebnis für den Landkreis Neuwied kaum verzerrt wird.

Unternehmer im Sinne des § 21 Abs. 1 Satz 2 AO – d. h. Unternehmer, die im Inland eine unternehmerische Tätigkeit ausüben, deren Wohnsitz, Sitz oder Geschäftsleitung sich aber im Ausland befindet – unterliegen in Deutschland dem allgemeinen Besteuerungsverfahren und haben insbesondere Umsatzsteuer-Voranmeldungen und Umsatzsteuer-Jahreserklärungen abzugeben. Gemäß § 1 UStZustV sind bestimmte Finanzämter für die in bestimmten Ländern ansässigen Unternehmen zuständig. In Rheinland-Pfalz sind dies das Finanzamt Trier für die im Königreich Belgien und das Finanzamt Neuwied für die in der Republik Bulgarien ansässigen Unternehmer.

Verwaltungsbezirke	47 Einzelhandel (ohne Handel mit Kraftfahrzeugen)			H Verkehr und Lagerei		
	Steuerpflichtige ¹	Steuerbarer Umsatz		Steuerpflichtige ¹	Steuerbarer Umsatz	
		insgesamt	darunter Lieferungen und Leistungen		insgesamt	darunter Lieferungen und Leistungen
	Anzahl	1 000 EUR		Anzahl	1 000 EUR	
Frankenthal (Pfalz), St.	148	222 377	216 863	59	104 064	104 012
Kaiserslautern, St.	328	381 535	366 531	104	87 898	87 688
Koblenz, St.	415	1 006 316	843 524	180	320 981	320 332
Landau i. d. Pfalz, St.	242	494 657	481 131	25	.	10 775
Ludwigshafen a. Rh., St.	398	733 667	717 048	156	417 082	413 450
Mainz, St.	712	823 623	786 028	240	530 888	530 197
Neustadt a. d. Weinstr., St.	192	647 153	623 210	51	29 364	29 330
Pirmasens, St.	185	253 373	220 611	40	.	22 944
Speyer, St.	253	310 715	298 711	50	56 878	56 848
Trier, St. ²	556	880 722	755 732	148	266 366	254 063
Worms, St.	262	327 830	318 115	93	383 894	382 830
Zweibrücken, St.	122	146 090	139 318	25	43 585	43 521
Ahrweiler	486	714 957	677 309	135	265 844	265 468
Altenkirchen (Ww.)	458	1 274 631	1 254 311	104	134 988	134 968
Alzey-Worms	397	401 425	378 226	122	141 810	141 169
Bad Dürkheim	516	509 600	488 761	124	148 871	144 558
Bad Kreuznach	546	712 989	686 338	141	402 643	397 862
Bad Kreuznach, St.	235	414 011	398 714	50	175 718	174 347
Berncastel-Wittlich	433	784 987	707 148	111	.	254 028
Birkenfeld	331	452 426	430 109	53	63 237	62 459
Idar-Oberstein, St.	161	145 493	143 256	10	.	12 562
Cochem-Zell	275	382 881	376 927	59	114 978	114 806
Donnersbergkreis	197	183 437	181 097	65	71 554	70 785
Eifelkreis Bitburg-Prüm	320	432 702	416 496	94	85 346	84 819
Germersheim	430	354 533	341 673	122	310 231	309 352
Kaiserslautern	328	283 002	275 728	93	89 945	89 559
Kusel	214	260 561	258 152	41	18 294	18 288
Mainz-Bingen	604	584 584	562 885	163	248 667	248 331
Bingen am Rhein, St.	95	75 997	74 727	28	53 251	53 243
Ingelheim am Rhein, St.	92	113 888	111 482	36	43 504	43 385
Mayen-Koblenz	783	1 001 405	947 622	253	306 632	305 609
Andernach, St.	125	128 054	120 790	32	46 600	46 600
Mayen, St.	118	182 600	177 758	24	24 590	24 376
Neuwied ²	776	905 026	784 670	198	312 702	309 396
Neuwied, St.	390	350 542	292 412	83	189 803	186 823
Rhein-Hunsrück-Kreis	355	348 293	331 864	115	292 457	277 884
Rhein-Lahn-Kreis	352	333 280	328 145	91	65 803	65 542
Lahnstein, St.	51	41 309	40 299	13	7 269	7 260
Rhein-Pfalz-Kreis	460	394 277	378 715	188	408 103	396 940
Südliche Weinstraße	441	4 110 062	3 721 182	76	70 604	70 331
Südwestpfalz	340	406 990	378 801	61	68 230	67 613
Trier-Saarburg	384	455 709	438 691	90	.	88 270
Vulkaneifel	249	304 150	294 964	62	69 946	69 917
Westerwaldkreis	742	813 763	779 590	205	588 839	583 995
Rheinland-Pfalz	14 230	22 633 728	21 186 226	3 937	6 942 296	6 827 940

1 Steuerpflichtige mit Lieferungen und Leistungen über 22 000 EUR. – 2 Die für die kreisfreie Stadt Trier bzw. den Landkreis Neuwied nachgewiesenen Umsätze beinhalten die in Deutschland erzielten Umsätze der Unternehmer mit Wohnsitz, Sitz oder Geschäftsleitung im Königreich Belgien bzw. in der Republik Bulgarien. Die Umsätze der vorgenannten Unternehmer aus dem Königreich Belgien weisen dabei eine beträchtliche Höhe auf und beeinflussen dementsprechend das Ergebnis für die kreisfreie Stadt Trier merklich. Die Umsätze der Unternehmer aus der Republik Bulgarien sind dagegen nur von geringer Höhe, so dass das Ergebnis für den Landkreis Neuwied kaum verzerrt wird.

Unternehmer im Sinne des § 21 Abs. 1 Satz 2 AO – d. h. Unternehmer, die im Inland eine unternehmerische Tätigkeit ausüben, deren Wohnsitz, Sitz oder Geschäftsleitung sich aber im Ausland befindet – unterliegen in Deutschland dem allgemeinen Besteuerungsverfahren und haben insbesondere Umsatzsteuer-Voranmeldungen und Umsatzsteuer-Jahreserklärungen abzugeben. Gemäß § 1 UStZustV sind bestimmte Finanzämter für die in bestimmten Ländern ansässigen Unternehmen zuständig. In Rheinland-Pfalz sind dies das Finanzamt Trier für die im Königreich Belgien und das Finanzamt Neuwied für die in der Republik Bulgarien ansässigen Unternehmer.

Verwaltungsbezirke	I Gastgewerbe			J Information und Kommunikation		
	Steuerpflichtige ¹	Steuerbarer Umsatz		Steuerpflichtige ¹	Steuerbarer Umsatz	
		insgesamt	darunter Lieferungen und Leistungen		insgesamt	darunter Lieferungen und Leistungen
	Anzahl	1 000 EUR		Anzahl	1 000 EUR	
Frankenthal (Pfalz), St.	111	30 115	30 045	32	18 028	17 941
Kaiserslautern, St.	316	145 375	144 602	129	225 881	223 617
Koblenz, St.	350	162 233	161 138	181	962 939	957 802
Landau i. d. Pfalz, St.	141	65 749	65 166	83	70 047	69 287
Ludwigshafen a. Rh., St.	376	95 341	95 002	139	393 041	.
Mainz, St.	575	406 715	405 598	467	938 823	930 223
Neustadt a. d. Weinstr., St.	176	46 462	46 307	85	61 531	60 922
Pirmasens, St.	116	27 943	27 752	33	18 788	18 617
Speyer, St.	156	76 493	76 219	65	75 379	75 074
Trier, St. ²	352	274 799	266 374	109	58 512	57 676
Worms, St.	229	62 124	61 597	104	43 974	.
Zweibrücken, St.	88	32 650	32 409	30	21 583	21 305
Ahrweiler	373	222 419	220 794	162	143 154	142 167
Altenkirchen (Ww.)	229	52 511	52 091	129	99 884	.
Alzey-Worms	262	114 918	114 621	138	49 019	48 369
Bad Dürkheim	441	150 751	149 202	145	67 530	67 153
Bad Kreuznach	400	145 054	144 094	167	174 568	173 411
Bad Kreuznach, St.	193	84 652	83 892	66	37 908	37 805
Bernkastel-Wittlich	518	205 249	202 001	76	27 066	26 357
Birkenfeld	185	53 279	52 460	45	.	19 243
Idar-Oberstein, St.	73	17 623	17 440	14	.	.
Cochem-Zell	445	155 140	154 214	56	21 497	21 428
Donnersbergkreis	154	31 721	31 287	57	15 521	14 331
Eifelkreis Bitburg-Prüm	313	88 428	86 682	68	39 699	31 773
Germersheim	300	71 464	71 170	133	40 257	38 638
Kaiserslautern	283	108 114	105 949	67	164 711	164 393
Kusel	115	21 469	21 376	43	13 208	12 997
Mainz-Bingen	512	148 090	146 630	327	152 336	150 474
Bingen am Rhein, St.	69	30 286	30 161	49	29 006	28 370
Ingelheim am Rhein, St.	91	29 093	28 947	52	17 919	17 864
Mayen-Koblenz	456	208 567	207 355	205	178 029	176 893
Andernach, St.	66	20 193	20 064	43	.	.
Mayen, St.	49	12 885	12 559	20	.	12 389
Neuwied ²	391	127 727	126 816	239	115 273	112 552
Neuwied, St.	160	47 977	47 610	56	31 479	31 312
Rhein-Hunsrück-Kreis	291	206 496	196 118	112	98 298	97 698
Rhein-Lahn-Kreis	317	82 629	81 197	130	55 349	52 508
Lahnstein, St.	43	9 092	9 067	17	2 690	2 688
Rhein-Pfalz-Kreis	274	68 267	67 775	153	65 213	63 920
Südliche Weinstraße	384	148 868	147 661	103	20 643	20 488
Südwestpfalz	236	77 142	76 015	82	22 652	22 374
Trier-Saarburg	374	121 092	118 451	98	66 089	65 090
Vulkaneifel	209	77 368	76 922	56	22 364	22 152
Westerwaldkreis	370	129 241	128 430	259	.	.
Rheinland-Pfalz	10 818	4 242 003	4 191 520	4 507	5 558 232	5 504 702

1 Steuerpflichtige mit Lieferungen und Leistungen über 22 000 EUR. – 2 Die für die kreisfreie Stadt Trier bzw. den Landkreis Neuwied nachgewiesenen Umsätze beinhalten die in Deutschland erzielten Umsätze der Unternehmer mit Wohnsitz, Sitz oder Geschäftsleitung im Königreich Belgien bzw. in der Republik Bulgarien. Die Umsätze der vorgenannten Unternehmer aus dem Königreich Belgien weisen dabei eine beträchtliche Höhe auf und beeinflussen dementsprechend das Ergebnis für die kreisfreie Stadt Trier merklich. Die Umsätze der Unternehmer aus der Republik Bulgarien sind dagegen nur von geringer Höhe, so dass das Ergebnis für den Landkreis Neuwied kaum verzerrt wird.

Unternehmer im Sinne des § 21 Abs. 1 Satz 2 AO – d. h. Unternehmer, die im Inland eine unternehmerische Tätigkeit ausüben, deren Wohnsitz, Sitz oder Geschäftsleitung sich aber im Ausland befindet – unterliegen in Deutschland dem allgemeinen Besteuerungsverfahren und haben insbesondere Umsatzsteuer-Voranmeldungen und Umsatzsteuer-Jahreserklärungen abzugeben. Gemäß § 1 UStZustV sind bestimmte Finanzämter für die in bestimmten Ländern ansässigen Unternehmen zuständig. In Rheinland-Pfalz sind dies das Finanzamt Trier für die im Königreich Belgien und das Finanzamt Neuwied für die in der Republik Bulgarien ansässigen Unternehmer.

Verwaltungsbezirke	K Erbringung von Finanz- und Versicherungsdienstleistungen			L Grundstücks- und Wohnungswesen		
	Steuerpflichtige ¹	Steuerbarer Umsatz		Steuerpflichtige ¹	Steuerbarer Umsatz	
		insgesamt	darunter Lieferungen und Leistungen		insgesamt	darunter Lieferungen und Leistungen
	Anzahl	1 000 EUR		Anzahl	1 000 EUR	
Frankenthal (Pfalz), St.	8	4 434	4 434	139	41 527	41 421
Kaiserslautern, St.	21	19 852	19 844	378	146 227	145 254
Koblenz, St.	36	16 812 894	16 803 807	528	166 477	166 285
Landau i. d. Pfalz, St.	13	.	.	260	53 462	53 291
Ludwigshafen a. Rh., St.	23	.	.	324	181 719	180 361
Mainz, St.	103	.	790 616	1 186	887 946	886 400
Neustadt a. d. Weinstr., St.	10	995	995	262	62 699	62 526
Pirmasens, St.	8	8 748	8 347	139	43 434	42 084
Speyer, St.	14	.	.	263	76 748	76 492
Trier, St. ²	44	320 649	320 546	555	330 021	328 861
Worms, St.	19	.	22 463	272	99 165	95 789
Zweibrücken, St.	9	2 098	2 098	94	33 175	32 924
Ahrweiler	19	.	37 479	536	112 299	112 157
Altenkirchen (Ww.)	29	19 408	.	462	128 015	125 008
Alzey-Worms	24	.	.	381	128 005	127 904
Bad Dürkheim	38	15 878	15 855	577	107 671	106 791
Bad Kreuznach	36	25 845	25 839	482	119 735	119 125
Bad Kreuznach, St.	14	.	.	230	71 201	70 821
Berncastel-Wittlich	24	.	.	463	111 667	110 154
Birkenfeld	12	3 510	3 508	231	49 697	44 468
Idar-Oberstein, St.	6	.	2 393	100	28 109	24 312
Cochem-Zell	13	12 247	9 526	253	47 906	47 822
Donnersbergkreis	10	.	3 956	158	27 548	27 321
Eifelkreis Bitburg-Prüm	15	.	.	381	91 812	87 302
Germersheim	25	7 088	7 026	395	67 793	67 385
Kaiserslautern	17	.	.	308	54 965	54 888
Kusel	12	.	3 813	121	16 087	16 040
Mainz-Bingen	58	.	.	759	224 098	223 196
Bingen am Rhein, St.	6	.	.	126	28 972	28 886
Ingelheim am Rhein, St.	9	.	.	142	89 082	88 737
Mayen-Koblenz	43	.	.	832	242 734	239 598
Andernach, St.	8	953	953	141	47 202	45 283
Mayen, St.	4	.	.	109	26 430	26 065
Neuwied ²	46	105 474	105 305	661	187 784	187 029
Neuwied, St.	16	.	.	242	69 727	69 709
Rhein-Hunsrück-Kreis	26	.	35 878	393	111 763	105 447
Rhein-Lahn-Kreis	27	.	.	353	94 563	93 938
Lahnstein, St.	1	.	.	49	16 769	16 730
Rhein-Pfalz-Kreis	22	.	7 915	431	82 812	82 470
Südliche Weinstraße	25	.	9 434	401	73 834	73 741
Südwestpfalz	10	1 694	1 694	227	51 135	50 391
Trier-Saarburg	25	.	4 168	462	128 711	127 633
Vulkaneifel	16	.	1 964	219	58 231	57 840
Westerwaldkreis	39	54 173	54 170	941	263 124	262 117
Rheinland-Pfalz	919	.	19 372 881	14 827	4 704 589	4 661 451

1 Steuerpflichtige mit Lieferungen und Leistungen über 22 000 EUR. – 2 Die für die kreisfreie Stadt Trier bzw. den Landkreis Neuwied nachgewiesenen Umsätze beinhalten die in Deutschland erzielten Umsätze der Unternehmer mit Wohnsitz, Sitz oder Geschäftsleitung im Königreich Belgien bzw. in der Republik Bulgarien. Die Umsätze der vorgenannten Unternehmer aus dem Königreich Belgien weisen dabei eine beträchtliche Höhe auf und beeinflussen dementsprechend das Ergebnis für die kreisfreie Stadt Trier merklich. Die Umsätze der Unternehmer aus der Republik Bulgarien sind dagegen nur von geringer Höhe, so dass das Ergebnis für den Landkreis Neuwied kaum verzerrt wird.

Unternehmer im Sinne des § 21 Abs. 1 Satz 2 AO – d. h. Unternehmer, die im Inland eine unternehmerische Tätigkeit ausüben, deren Wohnsitz, Sitz oder Geschäftsleitung sich aber im Ausland befindet – unterliegen in Deutschland dem allgemeinen Besteuerungsverfahren und haben insbesondere Umsatzsteuer-Voranmeldungen und Umsatzsteuer-Jahreserklärungen abzugeben. Gemäß § 1 UStZustV sind bestimmte Finanzämter für die in bestimmten Ländern ansässigen Unternehmen zuständig. In Rheinland-Pfalz sind dies das Finanzamt Trier für die im Königreich Belgien und das Finanzamt Neuwied für die in der Republik Bulgarien ansässigen Unternehmer.

Verwaltungsbezirke	M Erbringung von freiberuflichen, wissenschaftlichen und technischen Dienstleistungen			N Erbringung von sonstigen wirtschaftlichen Dienstleistungen		
	Steuerpflichtige ¹	Steuerbarer Umsatz		Steuerpflichtige ¹	Steuerbarer Umsatz	
		insgesamt	darunter Lieferungen und Leistungen		insgesamt	darunter Lieferungen und Leistungen
	Anzahl	1 000 EUR		Anzahl	1 000 EUR	
Frankenthal (Pfalz), St.	175	.	.	90	62 917	61 411
Kaiserslautern, St.	529	293 869	290 369	171	182 967	182 392
Koblenz, St.	751	830 197	826 739	247	219 909	217 709
Landau i. d. Pfalz, St.	329	318 198	315 797	116	93 438	92 661
Ludwigshafen a. Rh., St.	521	318 719	317 875	331	265 465	265 007
Mainz, St.	1 586	1 431 814	1 418 093	470	399 182	397 599
Neustadt a. d. Weinstr., St.	351	265 430	.	159	99 957	95 020
Pirmasens, St.	182	82 349	81 865	84	39 667	39 570
Speyer, St.	282	122 903	121 911	134	151 196	150 392
Trier, St. ²	627	426 724	422 739	245	158 235	151 763
Worms, St.	365	163 143	162 625	184	125 941	125 051
Zweibrücken, St.	146	60 184	59 732	61	86 963	86 735
Ahrweiler	617	264 299	257 601	425	243 850	238 545
Altenkirchen (Ww.)	489	214 515	211 323	326	177 076	175 231
Alzey-Worms	545	392 304	376 173	431	177 001	173 742
Bad Dürkheim	714	278 534	260 030	351	137 512	135 784
Bad Kreuznach	744	308 273	302 887	386	229 729	220 963
Bad Kreuznach, St.	335	158 942	157 307	145	64 777	64 224
Berncastel-Wittlich	396	168 003	167 758	281	158 446	150 793
Birkenfeld	245	87 674	86 729	137	.	.
Idar-Oberstein, St.	109	46 785	46 676	54	14 739	14 591
Cochem-Zell	182	68 443	67 502	138	.	.
Donnersbergkreis	252	.	190 095	162	61 287	60 618
Eifelkreis Bitburg-Prüm	308	145 241	143 378	206	64 192	62 959
Germersheim	488	170 563	167 805	256	237 591	234 318
Kaiserslautern	340	122 962	117 794	230	100 416	97 843
Kusel	162	42 559	42 472	116	48 271	47 127
Mainz-Bingen	1 175	390 916	387 697	568	461 781	459 864
Bingen am Rhein, St.	182	54 235	54 190	70	58 251	58 213
Ingelheim am Rhein, St.	229	73 075	71 217	75	18 370	18 292
Mayen-Koblenz	859	343 967	340 467	528	304 161	298 358
Andernach, St.	150	83 685	83 669	64	29 981	29 275
Mayen, St.	91	47 279	47 152	44	14 777	14 726
Neuwied ²	871	434 989	416 101	511	259 855	253 309
Neuwied, St.	262	129 992	123 794	137	70 352	67 646
Rhein-Hunsrück-Kreis	429	179 691	178 054	266	140 443	139 520
Rhein-Lahn-Kreis	512	165 792	161 403	355	114 312	113 513
Lahnstein, St.	76	18 469	18 458	37	9 312	9 311
Rhein-Pfalz-Kreis	571	180 488	178 562	391	216 006	210 323
Südliche Weinstraße	490	180 640	180 216	262	110 400	109 345
Südwestpfalz	291	71 531	71 220	205	104 709	103 131
Trier-Saarburg	490	222 756	205 647	286	88 530	84 393
Vulkaneifel	234	61 831	59 443	139	52 939	52 239
Westerwaldkreis	984	494 672	483 780	546	321 705	314 580
Rheinland-Pfalz	18 232	9 749 327	9 577 034	9 794	6 047 773	5 921 604

1 Steuerpflichtige mit Lieferungen und Leistungen über 22 000 EUR. – 2 Die für die kreisfreie Stadt Trier bzw. den Landkreis Neuwied nachgewiesenen Umsätze beinhalten die in Deutschland erzielten Umsätze der Unternehmer mit Wohnsitz, Sitz oder Geschäftsleitung im Königreich Belgien bzw. in der Republik Bulgarien. Die Umsätze der vorgenannten Unternehmer aus dem Königreich Belgien weisen dabei eine beträchtliche Höhe auf und beeinflussen dementsprechend das Ergebnis für die kreisfreie Stadt Trier merklich. Die Umsätze der Unternehmer aus der Republik Bulgarien sind dagegen nur von geringer Höhe, so dass das Ergebnis für den Landkreis Neuwied kaum verzerrt wird.

Unternehmer im Sinne des § 21 Abs. 1 Satz 2 AO – d. h. Unternehmer, die im Inland eine unternehmerische Tätigkeit ausüben, deren Wohnsitz, Sitz oder Geschäftsleitung sich aber im Ausland befindet – unterliegen in Deutschland dem allgemeinen Besteuerungsverfahren und haben insbesondere Umsatzsteuer-Voranmeldungen und Umsatzsteuer-Jahreserklärungen abzugeben. Gemäß § 1 UStZustV sind bestimmte Finanzämter für die in bestimmten Ländern ansässigen Unternehmen zuständig. In Rheinland-Pfalz sind dies das Finanzamt Trier für die im Königreich Belgien und das Finanzamt Neuwied für die in der Republik Bulgarien ansässigen Unternehmer.

Verwaltungsbezirke	P Erziehung und Unterricht			Q Gesundheits- und Sozialwesen		
	Steuerpflichtige ¹	Steuerbarer Umsatz		Steuerpflichtige ¹	Steuerbarer Umsatz	
		insgesamt	darunter Lieferungen und Leistungen		insgesamt	darunter Lieferungen und Leistungen
	Anzahl	1 000 EUR		Anzahl	1 000 EUR	
Frankenthal (Pfalz), St.	23	6 528	6 526	24	64 109	.
Kaiserslautern, St.	44	23 859	23 854	58	108 285	107 258
Koblenz, St.	73	.	.	94	522 255	522 003
Landau i. d. Pfalz, St.	26	19 793	19 781	51	50 567	.
Ludwigshafen a. Rh., St.	58	9 417	9 407	97	90 180	89 830
Mainz, St.	135	29 328	29 191	200	988 610	978 374
Neustadt a. d. Weinstr., St.	33	8 084	8 071	47	33 062	33 047
Pirmasens, St.	15	.	2 177	21	.	.
Speyer, St.	38	10 418	10 337	43	369 174	368 890
Trier, St. ²	64	16 882	16 764	77	824 583	820 847
Worms, St.	40	9 310	9 294	39	22 137	21 864
Zweibrücken, St.	11	.	2 686	18	7 522	6 708
Ahrweiler	69	18 799	18 602	66	112 149	111 330
Altenkirchen (Ww.)	65	8 842	8 818	45	24 471	24 433
Alzey-Worms	49	8 147	8 104	48	21 784	21 720
Bad Dürkheim	79	11 008	10 980	75	49 440	49 249
Bad Kreuznach	76	12 143	12 061	77	.	.
Bad Kreuznach, St.	23	.	4 575	36	.	.
Berncastel-Wittlich	38	7 988	.	62	.	.
Birkenfeld	25	4 732	4 726	29	54 343	54 206
Idar-Oberstein, St.	11	2 705	2 700	17	.	7 558
Cochem-Zell	23	4 747	4 744	30	.	22 143
Donnersbergkreis	29	4 716	4 690	34	112 114	.
Eifelkreis Bitburg-Prüm	38	.	.	35	15 760	15 136
Germersheim	39	4 885	4 874	49	21 495	21 419
Kaiserslautern	35	6 762	6 751	42	.	100 036
Kusel	21	3 805	3 791	22	12 869	12 861
Mainz-Bingen	114	14 695	14 645	124	120 410	120 066
Bingen am Rhein, St.	12	.	1 987	19	.	4 082
Ingelheim am Rhein, St.	25	.	2 751	23	16 432	16 400
Mayen-Koblenz	77	58 280	.	112	150 855	150 636
Andernach, St.	8	3 623	3 623	14	.	.
Mayen, St.	5	.	2 049	18	29 872	29 863
Neuwied ²	73	.	12 099	84	.	.
Neuwied, St.	16	.	3 047	33	35 466	35 390
Rhein-Hunsrück-Kreis	47	11 955	11 853	45	.	.
Rhein-Lahn-Kreis	58	6 496	6 492	59	139 590	139 485
Lahnstein, St.	7	1 683	1 683	12	31 738	31 738
Rhein-Pfalz-Kreis	57	8 786	8 459	66	34 135	34 044
Südliche Weinstraße	58	8 080	7 660	64	.	183 336
Südwestpfalz	21	.	2 847	26	7 689	7 683
Trier-Saarburg	42	.	6 152	76	51 494	51 054
Vulkaneifel	19	2 535	2 529	19	.	.
Westerwaldkreis	90	46 383	46 360	81	89 154	89 050
Rheinland-Pfalz	1 802	466 033	463 852	2 139	6 236 609	6 212 623

1 Steuerpflichtige mit Lieferungen und Leistungen über 22 000 EUR. – 2 Die für die kreisfreie Stadt Trier bzw. den Landkreis Neuwied nachgewiesenen Umsätze beinhalten die in Deutschland erzielten Umsätze der Unternehmer mit Wohnsitz, Sitz oder Geschäftsleitung im Königreich Belgien bzw. in der Republik Bulgarien. Die Umsätze der vorgenannten Unternehmer aus dem Königreich Belgien weisen dabei eine beträchtliche Höhe auf und beeinflussen dementsprechend das Ergebnis für die kreisfreie Stadt Trier merklich. Die Umsätze der Unternehmer aus der Republik Bulgarien sind dagegen nur von geringer Höhe, so dass das Ergebnis für den Landkreis Neuwied kaum verzerrt wird.

Unternehmer im Sinne des § 21 Abs. 1 Satz 2 AO – d. h. Unternehmer, die im Inland eine unternehmerische Tätigkeit ausüben, deren Wohnsitz, Sitz oder Geschäftsleitung sich aber im Ausland befindet – unterliegen in Deutschland dem allgemeinen Besteuerungsverfahren und haben insbesondere Umsatzsteuer-Voranmeldungen und Umsatzsteuer-Jahreserklärungen abzugeben. Gemäß § 1 UStZustV sind bestimmte Finanzämter für die in bestimmten Ländern ansässigen Unternehmen zuständig. In Rheinland-Pfalz sind dies das Finanzamt Trier für die im Königreich Belgien und das Finanzamt Neuwied für die in der Republik Bulgarien ansässigen Unternehmer.

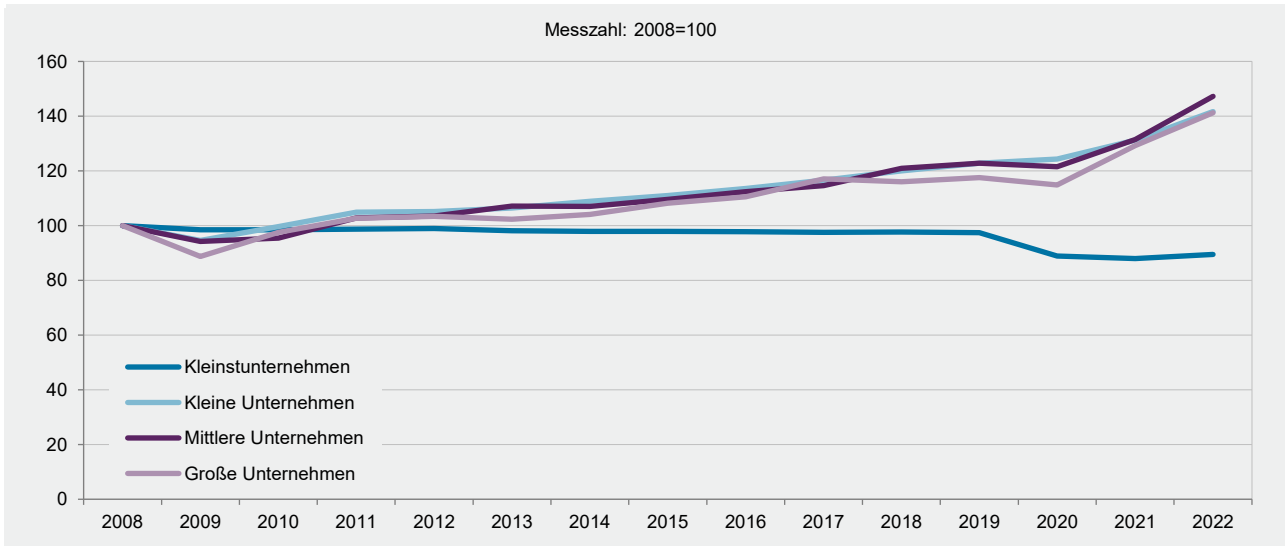
Verwaltungsbezirke	R Kunst; Unterhaltung und Erholung			S Erbringung von sonstigen Dienstleistungen		
	Steuerpflichtige ¹	Steuerbarer Umsatz		Steuerpflichtige ¹	Steuerbarer Umsatz	
		insgesamt	darunter Lieferungen und Leistungen		insgesamt	darunter Lieferungen und Leistungen
	Anzahl	1 000 EUR		Anzahl	1 000 EUR	
Frankenthal (Pfalz), St.	30	6 221	6 114	75	17 666	16 344
Kaiserslautern, St.	73	60 472	.	192	37 505	37 376
Koblenz, St.	107	.	.	258	145 566	145 031
Landau i. d. Pfalz, St.	43	24 174	23 873	95	27 120	27 069
Ludwigshafen a. Rh., St.	105	33 104	33 071	256	73 937	72 388
Mainz, St.	322	.	782 301	417	116 267	114 119
Neustadt a. d. Weinstr., St.	54	10 665	8 496	135	31 614	30 980
Pirmasens, St.	25	8 812	8 809	76	17 942	17 642
Speyer, St.	46	7 990	7 970	111	18 614	18 353
Trier, St. ²	92	29 882	29 306	226	41 219	40 903
Worms, St.	89	37 262	34 777	135	36 266	35 188
Zweibrücken, St.	16	3 579	3 559	50	9 361	9 135
Ahrweiler	148	.	.	238	43 192	41 919
Altenkirchen (Ww.)	79	16 239	16 026	215	37 198	36 447
Alzey-Worms	86	27 093	27 041	188	36 459	36 261
Bad Dürkheim	114	51 698	49 570	260	196 475	188 724
Bad Kreuznach	120	26 292	26 074	297	83 052	77 642
Bad Kreuznach, St.	48	11 083	10 958	127	51 088	48 500
Berncastel-Wittlich	82	.	19 959	180	26 614	26 385
Birkenfeld	67	9 794	9 741	148	23 550	23 110
Idar-Oberstein, St.	22	.	5 087	55	8 901	8 850
Cochem-Zell	36	12 023	11 944	105	37 794	28 008
Donnersbergkreis	49	8 233	8 197	96	15 707	15 451
Eifelkreis Bitburg-Prüm	94	.	.	161	23 644	23 407
Germersheim	97	22 649	22 486	244	50 888	50 511
Kaiserslautern	49	11 302	11 183	179	71 684	70 148
Kusel	30	5 248	.	87	15 907	15 767
Mainz-Bingen	214	270 675	270 325	403	138 228	137 812
Bingen am Rhein, St.	28	.	.	50	82 190	82 064
Ingelheim am Rhein, St.	41	5 898	5 844	83	13 924	13 879
Mayen-Koblenz	169	64 146	61 919	372	61 459	60 759
Andernach, St.	25	15 534	14 629	63	13 646	13 360
Mayen, St.	20	8 666	8 436	39	5 224	5 096
Neuwied ²	149	39 302	38 983	337	69 545	68 827
Neuwied, St.	49	19 426	19 208	121	17 961	17 844
Rhein-Hunsrück-Kreis	78	22 996	22 322	170	60 139	58 516
Rhein-Lahn-Kreis	97	20 808	20 653	218	67 489	67 221
Lahnstein, St.	15	3 673	3 669	39	6 120	6 111
Rhein-Pfalz-Kreis	92	24 792	24 777	230	50 872	50 564
Südliche Weinstraße	83	24 840	24 673	208	30 534	30 244
Südwestpfalz	50	9 420	9 387	141	23 914	23 566
Trier-Saarburg	76	20 755	.	216	59 087	56 929
Vulkaneifel	57	12 652	12 460	108	18 742	18 684
Westerwaldkreis	139	73 900	73 561	325	70 373	68 986
Rheinland-Pfalz	3 257	2 414 374	2 393 381	7 152	1 885 625	1 840 415

1 Steuerpflichtige mit Lieferungen und Leistungen über 22 000 EUR. – 2 Die für die kreisfreie Stadt Trier bzw. den Landkreis Neuwied nachgewiesenen Umsätze beinhalten die in Deutschland erzielten Umsätze der Unternehmer mit Wohnsitz, Sitz oder Geschäftsleitung im Königreich Belgien bzw. in der Republik Bulgarien. Die Umsätze der vorgenannten Unternehmer aus dem Königreich Belgien weisen dabei eine beträchtliche Höhe auf und beeinflussen dementsprechend das Ergebnis für die kreisfreie Stadt Trier merklich. Die Umsätze der Unternehmer aus der Republik Bulgarien sind dagegen nur von geringer Höhe, so dass das Ergebnis für den Landkreis Neuwied kaum verzerrt wird.

Unternehmer im Sinne des § 21 Abs. 1 Satz 2 AO – d. h. Unternehmer, die im Inland eine unternehmerische Tätigkeit ausüben, deren Wohnsitz, Sitz oder Geschäftsleitung sich aber im Ausland befindet – unterliegen in Deutschland dem allgemeinen Besteuerungsverfahren und haben insbesondere Umsatzsteuer-Voranmeldungen und Umsatzsteuer-Jahreserklärungen abzugeben. Gemäß § 1 UStZustV sind bestimmte Finanzämter für die in bestimmten Ländern ansässigen Unternehmen zuständig. In Rheinland-Pfalz sind dies das Finanzamt Trier für die im Königreich Belgien und das Finanzamt Neuwied für die in der Republik Bulgarien ansässigen Unternehmer.

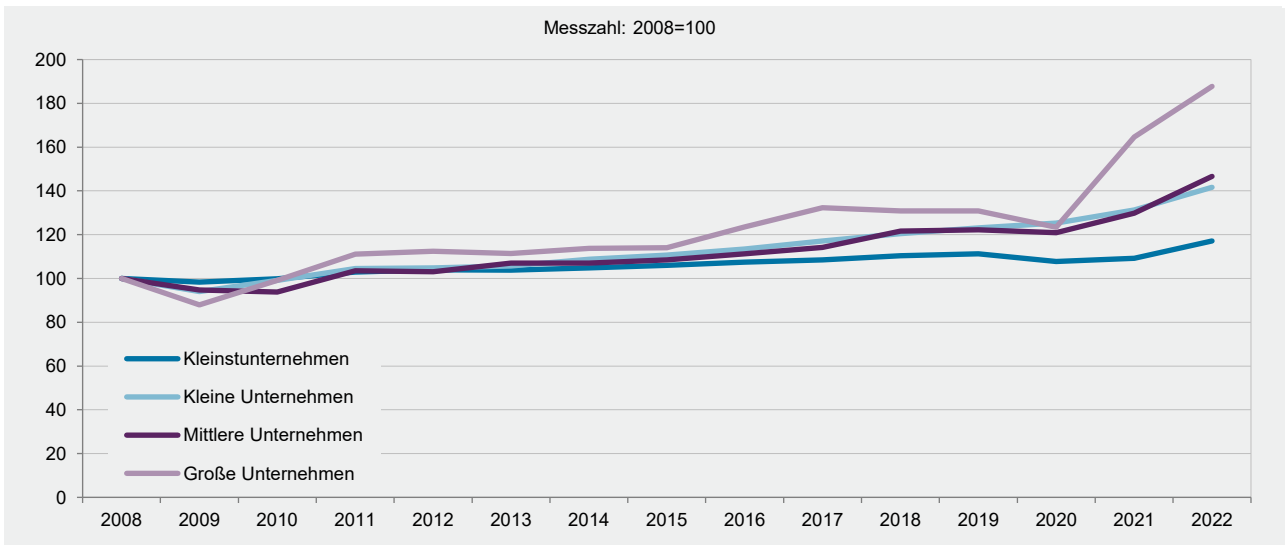
G 1

Umsatzsteuerpflichtige 2008–2022
nach Umsatzgrößenklassen der Lieferungen und Leistungen¹



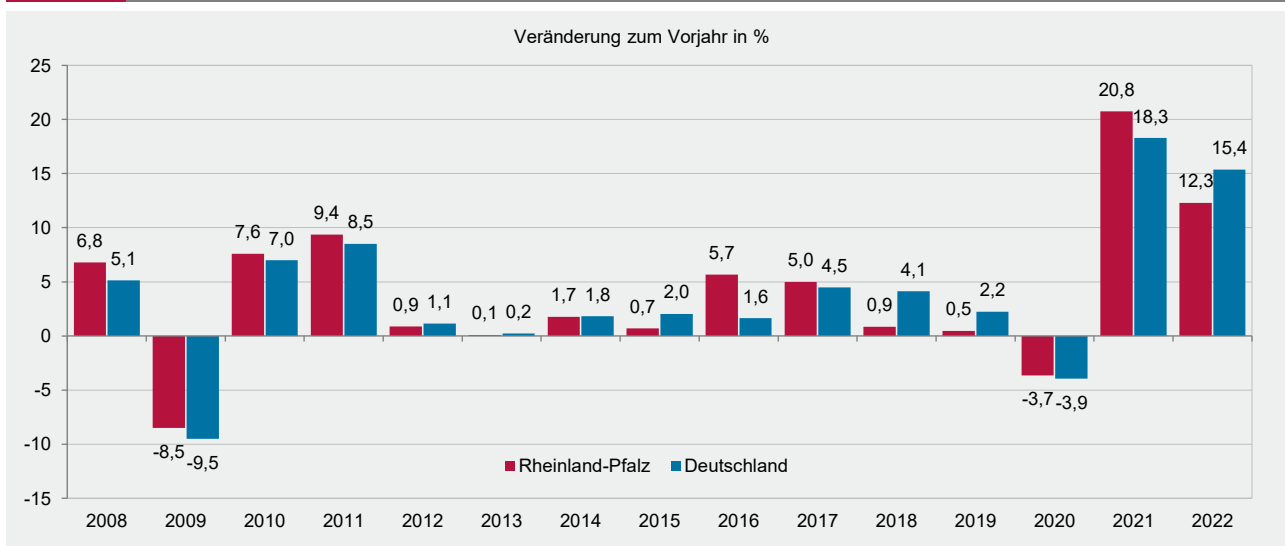
G 2

Umsatz aus Lieferungen und Leistungen 2008–2022
nach Umsatzgrößenklassen der Lieferungen und Leistungen¹



G 3

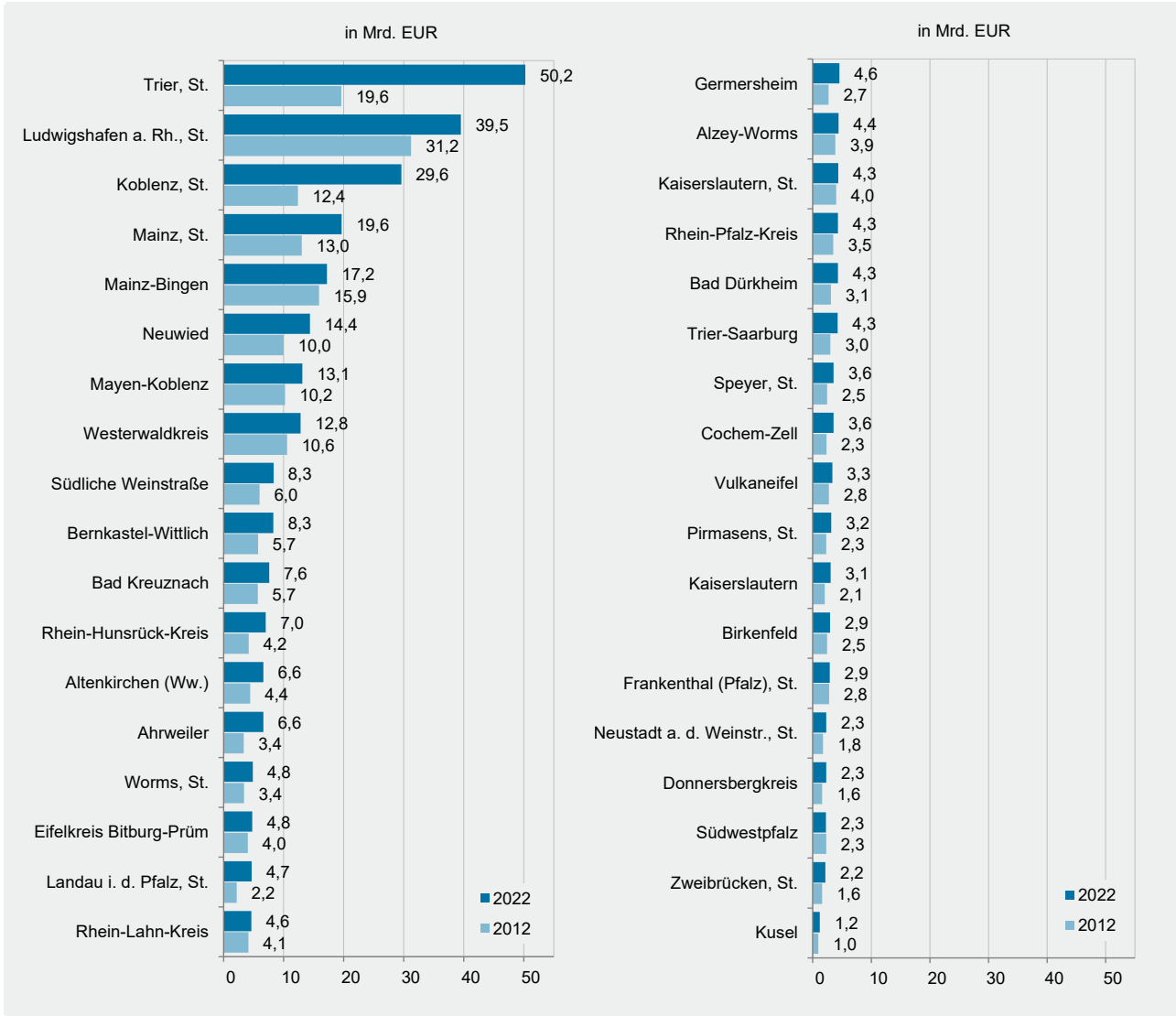
Umsatz aus Lieferungen und Leistungen in Rheinland-Pfalz und in Deutschland 2008–2022¹



¹ Steuerpflichtige mit Lieferungen und Leistungen über 22 000 EUR (bis 2019: 17 500 EUR).

G 4

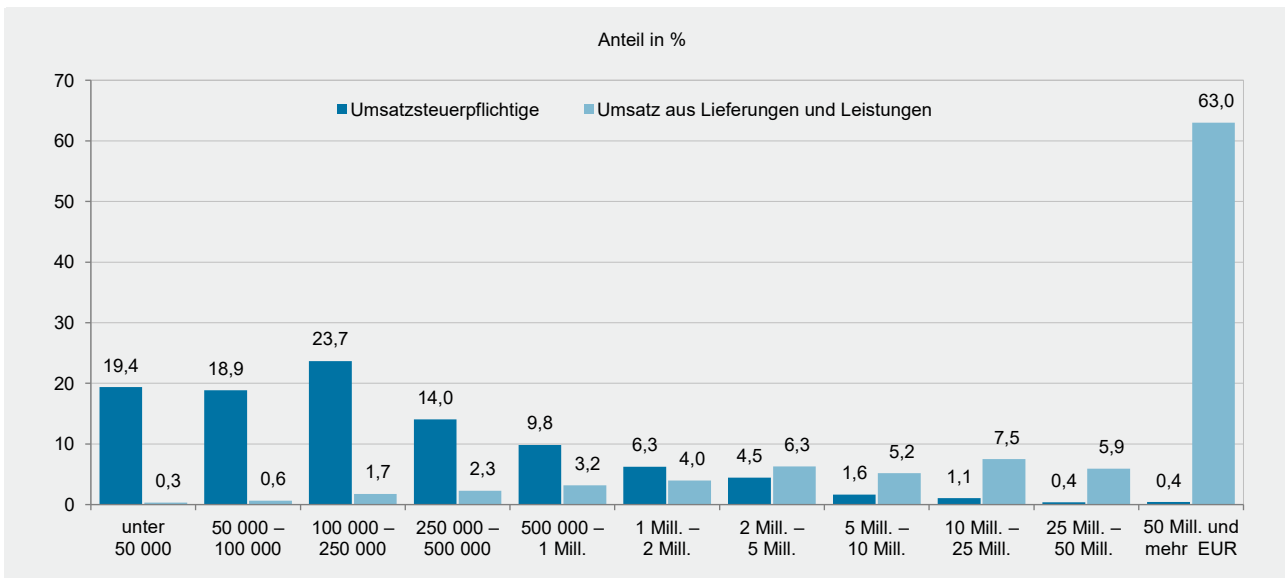
Umsatz aus Lieferungen und Leistungen 2012 und 2022 nach Verwaltungsbezirken¹



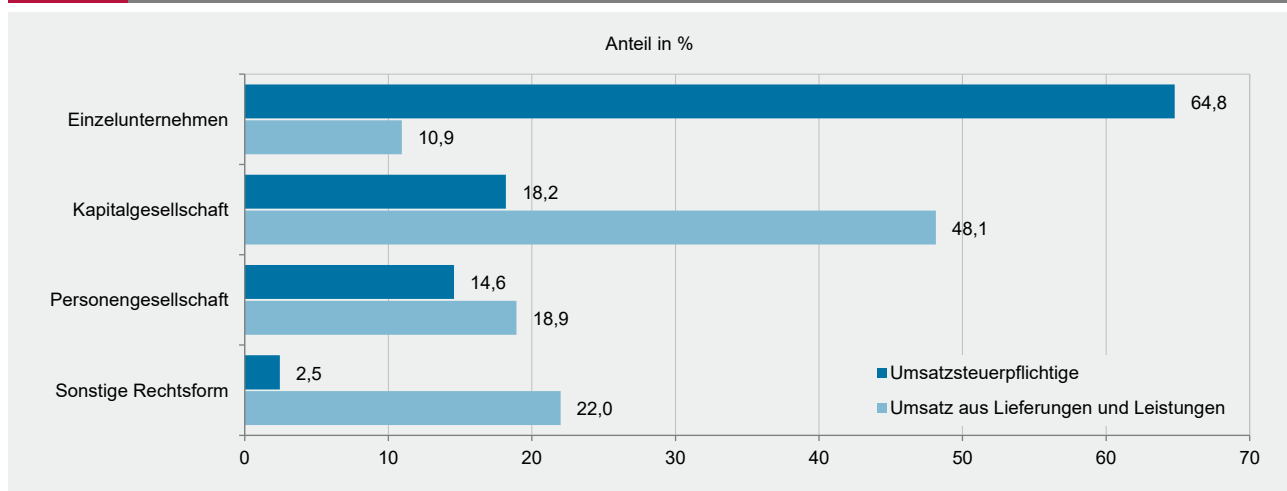
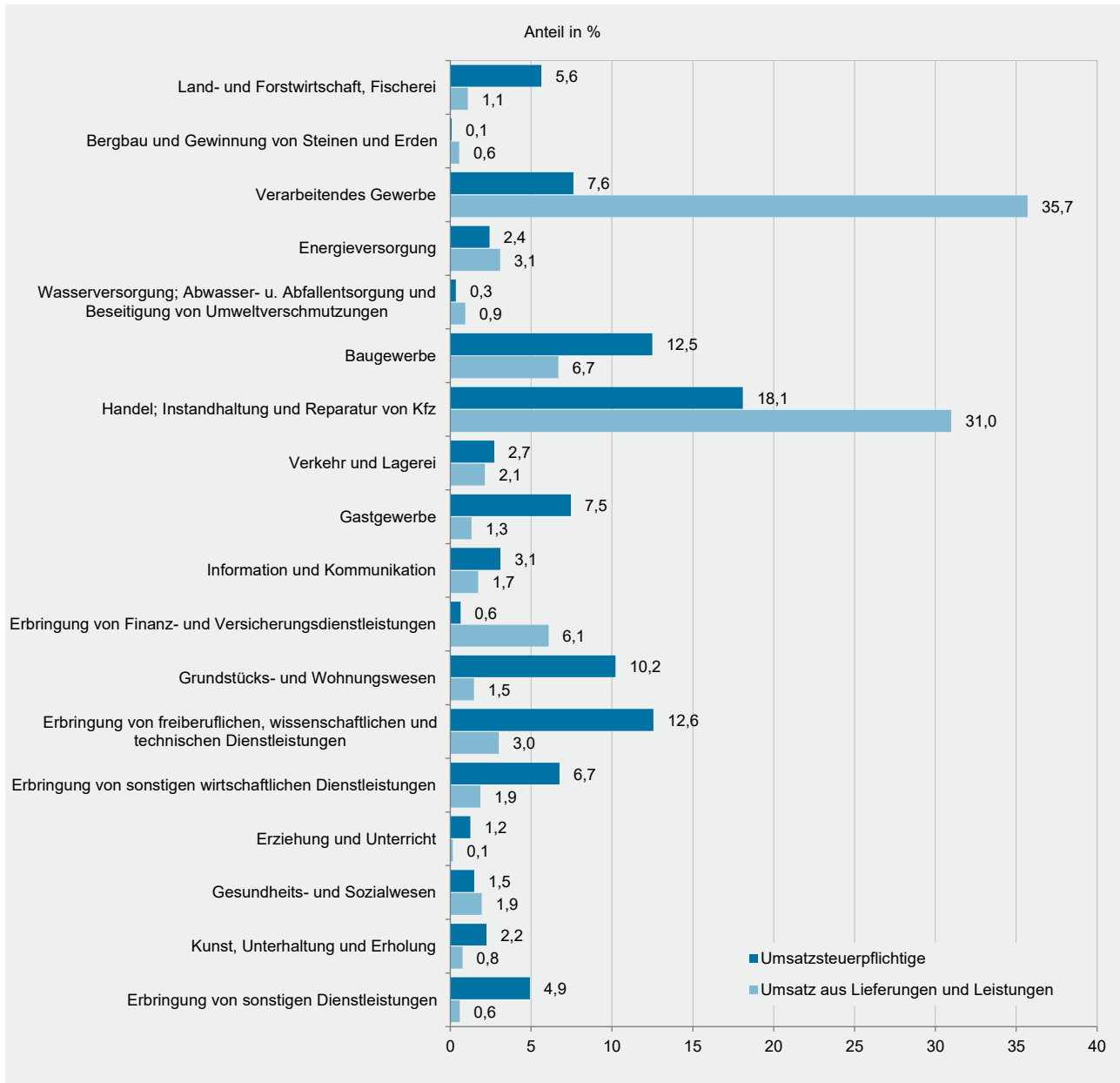
¹ Steuerpflichtige mit Lieferungen und Leistungen über 22 000 EUR (bis 2019: 17 500 EUR).

G 5

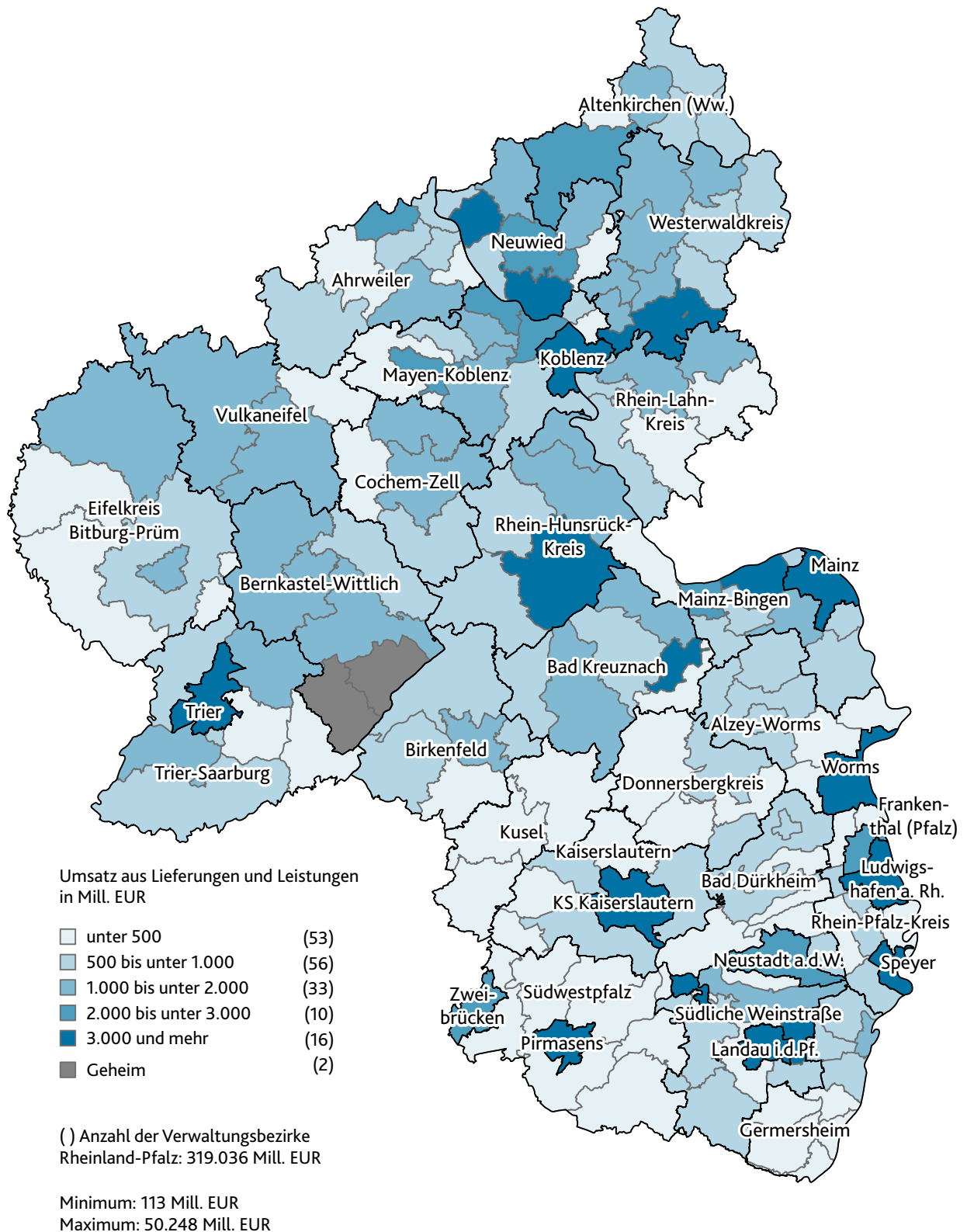
Umsatzsteuerpflichtige und deren Umsatz aus Lieferungen und Leistungen 2022 nach Umsatzgrößenklassen¹



¹ Steuerpflichtige mit Lieferungen und Leistungen über 22 000 EUR.



K1 Umsatz aus Lieferungen und Leistungen 2022 in den Verwaltungsbezirken



Impressum

Herausgeber:
Statistisches Landesamt Rheinland-Pfalz
Mainzer Straße 14-16
56130 Bad Ems

Telefon: 02603 71-0
Telefax: 02603 71-3150

E-Mail: poststelle@statistik.rlp.de
Internet: www.statistik.rlp.de

Kostenfreier Download im Internet: <https://www.statistik.rlp.de/publikationen/berichte>

© Statistisches Landesamt Rheinland-Pfalz · Bad Ems · 2024

Vervielfältigung und Verbreitung, auch auszugsweise, mit Quellenangabe gestattet.